bralco

Bekijk hier onze Bralco producten..

meinema
interieur | ontwerp | uitvoering

info@meinema.nl
0031 - 20 311 8396

11a

price list excluding vat · **listino prezzi** iva esclusa · **tarifs** hors tva
preisliste ohne mwst · **tarifa de precios** iva excluida
2023

Indice · Index · Index
Inhaltsverzeichnis · Tabla de contenidos

Logistica 2
Tabella tempi di consegna
Logistics · Delivery schedule
Logistique · Tableau des délais de livraison
Logistik · Tabelle mit den Lieferzeiten
Logística · Tabla de los tiempos de entrega

Avvertenze 4
Warning
Avertissement
Hiweise
Precauciones

Condizioni generali di vendita 5
General sales condition
Conditions générales de vente
Allgemeinen verkaufsbedingungen
Condiciones generales de venta

Certificazioni 10
Certifications
Certifications
Bescheinigungen
Certificaciones

Finiture e colori 661
Finishing and colors
Finitions et couleurs
Oberfläche und farben
Acabados y colores

EXE
Eleva 11
Trilo 33
Metar® 43
Arche 67
Rail® 97

MGR
Sile 123
Jet® 147
Jet Evo 169

S18
Glider 187
Take-Off 199
Take-Off Evo · Take-Off Country 211
Loopy 225

S25
Gate 237
Polare 247
Winglet® 257

Accessori e componenti 311
Accessories and components
Accessoires et composants
Zubehör und Komponenten
Accesorios y componentes

Elettrificazione 373
Electrification
Electrification
Elektrisierung
Electrificación

ARKKI
Aba · Aba Jour 387
Credenza 419
Asl 425
Ubi 431
Concerto 449

Cassettiere e mobili di servizio 469
Pedestals and service side units
Caissons et éléments de service
Container und Multifunktionscontainer
Cajoneras y módulos de servicio

Seating Hub 489

RE.AC
Lux 553
Reception Classic 567
Farm 593
B-sound 601
Kubick 605
Flipper 625
Domomag® 631

Logistica · Logistics · Logistique
Logistik · Logística

Settimana
Week
Semaine
Woche
Semana

0

Data ricevimento conferma ordine accettata · Date of reception accepted order confirmation · Journée d'accueil accepte de confirmation de commande · Tag des Empfangs akzeptierte Auftragsbestätigung · Día de recepción aceptada la confirmación del pedido

V	S	D	L	M	M	G
venerdì friday vendredi Freitag viernes	sabato saturday samedi Samstag sábado	domenica sunday dimanche Sonntag domingo	lunedì monday lundi Montag lunes	martedì tuesday mardi Dienstag martes	mercoledì wednesday Mercredi Mittwoch miércoles	giovedì thursday jeudi Donnerstag jueves

1

Preparazione del carico · Picking · Chargement la mevrchandise · Beladen von Waren · Carga de mercancia

V	S	D	L	M	M	G
venerdì friday vendredi Freitag viernes	sabato saturday samedi Samstag sábado	domenica sunday dimanche Sonntag domingo	lunedì monday lundi Montag lunes	martedì tuesday mardi Dienstag martes	mercoledì wednesday Mercredi Mittwoch miércoles	giovedì thursday jeudi Donnerstag jueves

2

Consegna a destino · Delivery to destination · Livraison au destinataire · Auslieferung · Entrega en destino final

S	D	L	M	M	G	V
sabato saturday samedi Samstag sábado	domenica sunday dimanche Sonntag domingo	lunedì monday lundi Montag lunes	martedì tuesday mardi Dienstag martes	mercoledì wednesday Mercredi Mittwoch miércoles	giovedì thursday jeudi Donnerstag jueves	venerdì friday vendredi Freitag viernes

I termini di consegna, espressi in settimane lavorative, sono da intendersi come puramente indicativi e mai vincolanti. Faranno fede i tempi riportati nella conferma d'ordine inviata dal servizio commerciale Bralco. (Eventuali discordanze tra settimane riportate a listino e settimane riportate in conferma d'ordine non costituiranno in alcun modo causa di ritardata consegna). Per quantità elevate, contattare l'Ufficio Commerciale per informazioni sulle date di consegna.

The terms of delivery, expressed in working weeks, are to be understood as purely indicative and never binding. The times indicated in the order confirmation sent by Bralco commercial service will apply. (Any discrepancies between the weeks listed and the weeks in the order confirmation will not in any way cause delayed delivery). For large quantities, please contact Sales Dept. for information on delivery dates.

Les délais de livraison que nous indiquons en semaines ouvrables sont donnés à titre indicatif et ne sont pas contraignants. Les délais indiqués dans la confirmation de commande envoyée par le service commercial Bralco feront foi. (Les éventuelles discordances entre les semaines indiquées dans le catalogue et les semaines indiquées dans la confirmation de commande ne constitueront pas un motif de livraison tardive). Pour des quantités importantes, contacter le Bureau Commercial pour connaître les dates de livraison.

Die in Arbeitswochen angegebenen Lieferfristen dienen nur als Anhaltspunkt und sind in keiner Weise verbindlich. Maßgeblich sind die Zeiten, die auf der von der Geschäftsabteilung Bralco gesendeten Bestellbestätigung aufgeführt sind. (Mögliche Abweichungen zwischen der Wochenzahl auf der Preisliste und der Wochenzahl in der Bestellbestätigung stellen keinen Grund für eine verspätete Lieferung dar). Bei grösseren Projekten und zur Prüfung der entsprechenden Liefertermine, bitte Kontakt mit unseren Verkaufsbüro aufnehmen.

Los plazos de entrega, expresados en semanas laborables, tienen un carácter meramente indicativo y no son vinculantes. Se tendrán en cuenta los tiempos indicados en la confirmación del pedido enviada por el departamento comercial de Bralco. (Cualquier discrepancia entre las semanas indicadas en la lista de precios y las semanas indicadas en la confirmación del pedido no constituirá en modo alguno una causa de retraso en la entrega). Para grandes cantidades, póngase en contacto con el Departamento Ventas para obtener información sobre los plazos de entrega.

Per tassatività di consegna consultare Ufficio Commerciale. Le consegne si intendono effettuate presso il magazzino del cliente Rivenditore. Non si effettuano consegne dirette all'Utilizzatore finale, se non espressamente concordate con l'Ufficio Commerciale, che comunicherà la fattibilità e gli eventuali costi aggiuntivi.

For definitive delivery dates please consult the Customer Office. The deliveries agree carried out near the warehouse of the customer Retailer. Deliveries directed to the Final User are not carried out, if not express agreed with the Customer Office, that it will communicate the feasibility and the eventual additional costs.

Pour des livraisons impératives, consulter le Bureau Commercial. Les consignes s'effectuent au magasin du client Revendeur. Les livraisons ont dirigé vers l'utilisateur final ne sont pas effectuées, sinon exprès ne sont pas étés d'accord avec le Bureau Commercial, qu'il communiquera la praticabilité et les coûts additionnels certains.

Für Lieferbestimmungen bitte das Handelsbüro kontaktieren. Die Anlieferungen werden zum Lager des Kunde Einzelhändlers durchgeführt. Anlieferungen verwiesen auf den abschließenden Benutzer werden durchgeführt nicht, wenn nicht Eil übereingestimmt mit dem Handelsbüro, dem es die Möglichkeit und die etwaigen zusätzlichen Kosten mitteilt.

En caso de entregas taxativas, ponerse en contacto con la Oficina Comercial. Las entregas se realizan al almacén del minorista del cliente. Las entregas dirigieron al usuario final no se realizan, si no expresos no se convienen con la Oficina Comercial, que comunicará la v iabilidad y los costes adicionales eventual.

Tabella tempi di consegna · Delivery schedule · Tableau des délais de livraison
Tabelle mit den Lieferzeiten · Tabla de los tiempos de entrega

Settimana
Week
Semaine
Woche
Semana

Merce a magazzino
Products in stock
Produits en stock
Produkte auf Lager
Productos en stock

Piani sagomati, verniciature laccate opache, acrilico lucido,
Shaped tops, matt lacquered finishes, glossy acrylic
Plateaux façonnés, finitions laquées mates, acrylique brilliant
Geformte Platten, Lackierungen mit Matt Lack, glänzende Acryl
Planos conformados, pinturas laqueadas mate, acrílico brillo

Legno impiallacciato, vetro temperato, finiture in pelle e pelle ecologica
Woodveneer, tempered glass, leather and eco-leather finishes
Bois plaqué, verre trempé, finitions en cuir et peau écologique
Furniertem Holz, temperiertes Glas, Leder und Kunstleder Oberflächen
Acabado de madera chapada, vidrio templado, acabados en piel y eco-piel

Avvertenze · Warning · Avertissement
Hiweise · Precauciones

AVVERTENZE:
- Tutti i prodotti sono progettati e realizzati in conformità alle norme EN/UNI.

I prodotti sono fabbricati utilizzando materiali a bassa emissione di formaldeide, e rispondenti alla classe E1 e al CARB PH 2/TSCA Title VI.
- I test relativi ai prodotti sono stati effettuati presso i laboratori del CATAS, di San Giovanni al Natisone (Ud), Ente autorizzato a condurre le prove sulle basi delle normative Europee.
- La fabbricazione dei mobili è effettuata con l'osservanza delle normative Europee in vigore in tema di sicurezza del prodotto.
- Il fabbricante tuttavia si riserva la facoltà di apportare al presente listino, ed alla produzione, tutte le modifiche ritenute opportune, a suo insindacabile giudizio, anche senza preavviso.
- I pesi s'intendono lordi e relativi a mobili con imballo.
- Tenendo presente che il prodotto è fabbricato solo nelle versioni riportate dai singoli prezzi, si prega di consultare le apposite tabelle colori per le finiture. È comunque da ricordare che la riproduzione dei colori e delle finiture delle varie tabelle é stata effettuata cercando di ottenere la massima rispondenza alla realtà. Pertanto, solo i campioni reali di quanto riprodotto, con le dovute tolleranze previste dalle norme e dagli usi, fanno fede in caso di trasmissione degli ordini.
- Per la trasmissione degli ordini utilizzare il codice del prodotto, integrando se possibile la copia da appositi progetti, consigliabili nel caso di composizioni per il controllo della correttezza e completezza di quanto ordinato.
- L'azienda si riserva comunque la facoltà di produrre su richiesta specifica del cliente eventuali elementi fuori standard, per i quali verranno comunicati di volta in volta tempi e costi per il loro realizzo.

WARNING:
- All products are designed and built to meet EN/UNI standards.
- The products are manufactured using low formaldehyde emission materials and satisfy class E1 and CARB PH 2/TSCA Title VI.
- Test on products were run at the CATAS, laboratories San Giovanni al Natisone (Ud), a body authorized to run the tests according to Italian standards.
- Furniture is manufactured in conformity with current European standards on product safety.
- However, the manufacturer reserves the right to make any modifications it considers necessary in its unquestionable opinion, even without giving notice.
- Weights are understood to be gross and relative to furniture items.
- As products are manufactured only in the versions indicated under individual prices, for the finishes please consult the appropriate color tables. Remember that colors and finishes are reproduced so that they resemble the real articles as much as possible. Consequently, only the effective samples of products, subject to the due tolerances specified under standards and usage, shall be considered when placing orders.
- When placing orders, please specify the product code numbers, and, if possible, include appropriate diagrams, which are advisable for compositions to ensure that ordered items are correct and complete.
- However, the company reserves the right to produce non-standard elements on the client's specific request, for which manufacturing times and costs will be notified time by time.

AVERTISSEMENT:
- Tous les produits ont été étudies et conçus en conformité avec les normes EN/UNI.
- Les produits sont fabriques avec des matériaux a basse émission de formaldéhyde et correspondant à la classe E1 et CARB PH 2/TSCA Titre VI.
- Les produits ont été testes dans les laboratoires CATAS, à San Giovanni Natisone (Udine), organisme habilite à effectuer des essais sur la base des normes italiennes.
- Les meubles sont fabriqués dans le respect des normes européennes en vigueur en matière de sécurité du produit.
- Toutefois, le fabricant se réserve la possibilité d'apporter à la liste de prix et aux produits toutes les modifications qu'il juge opportunes, selon son avis incontestable et même sans préavis.
- Les poids s'entendent bruts et correspondent aux meubles avec leurs emballages.
- Etant donné que le produit est fabriqué uniquement dans les versions reportées par chaque prix individuel, veuillez consulter les tableaux des couleurs prévus pour les finitions. Il faut Néanmoins se rappeler que les couleurs et les finitions des différents tableaux ont été reproduites en essayant de respecter le plus possible la réalité. Par conséquent, seuls les échantillons réels de ce qui a été reproduit, avec les tolérances dues prévues par les normes et les usages, font foi en cas de transmission des commandes.
- Utiliser les numéros de code du produit pour transmettre les commandes, en y intégrant si possible les plans spéciaux ; les plans sont recommandés en cas de compositions pour contrôler si la commande est correcte et complète.
- La compagnie se réserve néanmoins la possibilité de produire sur demande spécifique du client d'éventuels éléments hors-séries, pour lesquels les temps et coûts de réalisation seront communiqués à cheque fois.

HINWEISE:
- Alle Produkte sind in Übereinstimmung mit den EN/UNI-Normen geplant und verwirklicht worden.
- Die Produkte wurden unter Verwendung von Materialien mit geringer Formaldehyd freisetzung und in Übereinstimmung mit der Klasse E1 und CARB PH 2/TSCA Titel VI.
- Die Produktprüfungen wurden in den CATAS Laboren von San Giovanni Al Natisone (Ud), einer zur Durchführung der Prüfungen auf der Basis der italienischen Vorschriften autorisierten Anstalt, durchgeführt.
- Die Herstellung der Möbel erfolgt in Übereinstimmung mit den geltenden Europäischen Normen, was die Sicherheit des Produkts anbelangt.
- Der Hersteller behält sich das Recht vor, auch ohne Voranmeldung an dieser Preisliste und an der Produktion alle nach seinem ausschließliche Ermessen geeigneten Abänderungen vorzunehmen.
- Die Gewichte verstehen sich als Bruttogewichte und beziehen sich auf Möbel in der Verpackung.
- Unter Berücksichtigung, dass das Produkt nur in den Versionen entsprechend der jeweiligen Preise hergestellt wird, ist der Kunde gebeten, für die Oberflächen die entsprechenden Farbpaletten einzusehen. Es wird ausdrücklich darauf hingewiesen, dass die Reproduktion der Farben und der Oberflächen in den verschiedenen Tabellen auf die bestmögliche Nachahmung abzielen. Bei der Auftragserteilung sind jedoch ausschließlich die reellen Muster mit den von den Normen und von den Sitten vorgesehenen Toleranzen maßgeblich.
- Bei der Auftragserteilung sind die Produktkodes anzugeben und, wenn möglich, sollte der Auftrag mit einem Grundriss integriert werden, der besonders bei den Kombinationen von Möbeln erwünscht ist, um die Korrektheit und die Vollständigkeit der Bestellung zu überprüfen.
- Die Firma behält sich das Recht vor, auf spezifischen Wunsch des Kunden eventuelle nicht-standardgemäße Elemente herzustellen, für die Lieferzeit und Preis jeweils mitgeteilt werden.

ADVERTENCIAS:
- Todos los productos se han diseñado y realizado de conformidad con las normas EN/UNI.
- Los productos se han construido utilizando materiales con baja emisión de formaldehído y que responden a la clase E1 y CARB PH 2/TSCA Título VI.
- Las pruebas correspondientes a los productos se han realizado en los laboratorios del CATAS de San Giovanni al Natisone (Ud), ente autorizado a realizar las pruebas cumpliendo con las normativas italianas.
- La fabricación de los muebles se ha realizado cumpliendo las normativas Europeas vigentes en tema de seguridad del producto.
- El constructor de cualquier forma se reserva la facultad de realizar en el presente listín, y en la producción, todas las modificaciones que se consideran oportunas, a su completa discreción, aun sin previo aviso.
- Los pesos se consideran brutos y relativos a muebles con embalaje.
- Teniendo en cuenta que el producto se ha construido solamente en las versiones indicadas en los precios individuales, se ruega consultar las tablas específicas de colores para los acabados. Sin embargo, hay que recordar que la reproducción de los colores y de los acabados de las varias tablas se ha realizado intentando obtener la máxima correspondencia con la realidad. Por lo tanto, solamente las muestras reales de lo que se ha reproducido, con las debidas tolerancias previstas en las normas y en los usos, dan fe en caso de transmisión de los pedidos.
- Para la transmisión de los pedidos utilizar los números de código del producto, integrando si posible el pedido con planos específicos, que se aconsejan en caso de composiciones, para el control de lo correcto y de lo completo de lo que se ha pedido.
- De cualquier forma la empresa se reserva la facultad de producir a petición específica del cliente los posibles elementos fuera de estándar, para los cuales se comunicarán cada vez los tiempos y los costes para su realización

Condizioni generali di vendita

1. **FORNITURA:** la fornitura comprende esclusivamente merci e/o servizi menzionati nel contratto.

2 . **ORDINI:** tutte le ordinazioni s'intendono sempre assunte "salvo approvazione della casa". Esse saranno ritenute valide solo se accettate con conferma scritta da parte della Bralco S.r.l. . Gli ordini presumono la perfetta conoscenza ed approvazione delle Condizioni Generali di Vendita da parte del Cliente. Questi sono impegnativi ed irrevocabili da parte del Cliente. Ogni eventuale modifica, aggiunta ed in genere ogni accordo successivo all'ordinazione, dovranno essere fatte per iscritto dal Cliente con comunicazione fatta pervenire alla Venditrice. La Bralco S.r.l., qualora accettasse eventuali modifiche e/o extra agli ordini già confermati, addebiterà i relativi costi sulla base dei listini e condizioni di vendita in vigore.

3 . **CLAUSOLA PENALE:** il Cliente, in caso d'immotivata disdetta dell'acquisto o di rifiuto di quanto ordinato, dovrà corrispondere comunque alla Bralco S.r.l. l'integrale prezzo di acquisto se il prodotto è già stato realizzato e/o in corso di realizzazione. Nel caso di disdetta dell'ordine prima dell'inizio della produzione il Cliente sarà tenuto a corrispondere a titolo di penale, ai sensi dell'articolo 1382 c.c., una somma pari al 30% del prezzo d'acquisto. In ogni caso le somme anticipate dal Cliente, oltre a ritenersi sempre infruttifere, non saranno rimborsate.

4 . **PREZZI:** i prezzi s'intendono relativi alla fornitura di prodotti e/o servizi contemplati nella commissione. I prezzi esposti si intendono sempre al netto delle imposte, tasse, oneri fiscali, spese di montaggio e di qualsiasi altra prestazione che s'intende sempre a carico del Cliente. Se il prezzo non fosse stato specificato, esso s'intende quello dei listini della Bralco S.r.l. in vigore alla data di esecuzione della fornitura. La Bralco S.r.l. si riserva la facoltà di apportare modifiche ai listini prezzi, alle condizioni generali di vendita a suo insindacabile giudizio e quando lo ritenga opportuno a seguito di eventuali variazioni dei prezzi relativamente al costo di materie prime, manodopera e quant'altro, anche senza preavviso. Nel caso di errori materiali nella formulazione dei prezzi, delle quantità o altro essi potranno essere rettificati con semplice comunicazione, anche telefonica o via e-mail, al Cliente. In tal caso se il Cliente non riconosce l'errore e l'esecuzione della prestazione non è ancora iniziata la Bralco S.r.l. si riserva la facoltà di chiedere la risoluzione del contratto senza che il Cliente possa chiedere l'eventuale risarcimento del danno. Nel caso in cui, invece, la fornitura sia già stata totalmente o parzialmente eseguita e il Cliente non riconosca l'errore, la Venditrice si riserva, con semplice richiesta, la facoltà di sospendere la consegna delle merci e conseguentemente il Cliente si obbliga a restituire le stesse nello stato e nelle condizioni in cui sono state consegnate. Qualora invece la fornitura sia relativa a prodotti speciali, fuori misura o comunque non di serie, il Cliente è obbligato a pagare quanto richiesto dalla Bralco S.r.l..

5 . **MODIFICHE:** campioni, dimensioni, pesi, misure, colori, ecc. contenuti nei cataloghi e nei listini sono indicativi con la facoltà da parte della Bralco S.r.l. di apportare, a suo insindacabile giudizio, tutte le modifiche e migliorie tecnico - commerciali che si rendessero necessarie, salvo previo avviso al Cliente. Tutte le variazioni richieste dal Cliente prima o/e durante l'esecuzione dell'opera devono essere fatte per iscritto. Queste, comportando un supplemento di fornitura, dovranno essere oggetto di specifica accettazione da parte della Bralco S.r.l.. L'eventuale accettazione comporterà sia l'applicazione del prezzo vigente alla data della richiesta sia al differimento della data, originariamente prevista, per la consegna della merce

6 . **CONSEGNE:** i termini di consegna, che si considerano indicativi e pertanto mai impegnativi, vengono computati in settimane lavorative con decorrenza dal giorno di perfezionamento del contratto. Questi possono essere prorogati di diritto per avvenimenti non imputabili alla Bralco S.r.l. o per cause di forza maggiore per i quali alcun annullamento dell'ordine, penalità o richiesta di risarcimento del danno possono essere richiesti dal Cliente. La merce si considera consegnata nel momento in cui viene presa in carico dal vettore nella sede della Bralco S.r.l.. Nessuna messa in mora o qualsiasi altra penalità potrà essere fatta ricadere alla Bralco S.r.l. per ritardi di consegna non dovuti a responsabilità della stessa o per cause di forza maggiore. Sarà comunque cura della Bralco S.r.l. di assicurare la massima puntualità. Le consegne si intendono effettuate presso il magazzino del cliente Rivenditore. Non si effettuano consegne dirette all'Utilizzatore Finale, se non espressamente concordate con l'ufficio commerciale, che comunicherà la fattibilità e gli eventuali costi aggiuntivi.

7 . **SPEDIZIONE:** la merce, in qualsiasi modo venga spedita (franco fabbrica o franco destino), viaggia sempre a rischio e pericolo dell'acquirente, il quale, all'atto dello scarico, è tenuto a sporgere reclamo direttamente al vettore per eventuali danneggiamenti, manipolazioni e/o mancanze che eventualmente venissero riscontrate. Reclami non relativi al trasporto dovranno essere presentati per iscritto entro e non oltre 8 (otto) giorni dalla consegna mediante lettera raccomandata a.r.. Oltre tale termine, la merce s'intende integralmente accettata. Altresì si conviene la non applicabilità di alcun reclamo ogni qual volta il Cliente faccia un uso non conforme della merce consegnata.

8. **IMBALLI:** sono a carico della Bralco Srl. L'imballo dopo la consegna non si accetta di ritorno. Nel caso in cui il Cliente voglia restituirlo, sarà fatturato a parte il costo per lo smaltimento.

9. **ONERI ACCESSORI:** sono a carico del Cliente le spese relative al carico e scarico del materiale dagli automezzi e la sua custodia in locali idonei ed asciutti.

10. **RESI:** tutti i resi, se accettati dalla Bralco S.r.l., dovranno essere accompagnati da regolare DDT/CMR. Non saranno accettati resi se non negli imballi originali e con la relativa documentazione d'identificazione del prodotto medesimo. Verranno concordate modalità di reintegro e di accredito solo qualora il reso sia imputabile alla responsabilità della Bralco S.r.l. Altresì la venditrice si riserva comunque, a suo insindacabile giudizio, di stabilire di volta in volta, il valore dell'accredito relativo al reso, una volta verificate le condizioni del prodotto restituito.

11. **MONTAGGIO:** non rientra nei compiti della Bralco S.r.l. il montaggio della merce venduta. In caso di espressa richiesta in tal senso da parte del Cliente, la Venditrice si riserva la facoltà di accettare l'incarico avvalendosi di personale proprio. In tale caso il costo relativo al montaggio s'intende escluso dal prezzo della fornitura e verrà, pertanto, addebitato a parte. Le modalità e tempi di montaggio, che non sono mai tassativi e che non comportano alcuna penalità in caso di ritardo nell'esecuzione dell'opera rispetto a quanto originariamente stabilito, dovranno essere concordati per iscritto tra le parti soprattutto nell'ipotesi in cui il montaggio deve essere eseguito in coordinamento con altre ditte. Il Cliente, a mano a mano che il montaggio verrà eseguito, firmerà il relativo verbale di accettazione dei lavori eseguiti agli addetti della Bralco S.r.l. . Da quella data inizieranno a decorrere i termini di garanzia per il prodotto venduto. La Bralco S.r.l. s'intende esonerata da ogni responsabilità nel caso di eventuali danni a persone e/o cose non derivanti direttamente dalle operazioni di montaggio medesimo.

12. **GARANZIA 5 ANNI:** secondo i termini di legge è relativa solo ed esclusivamente ai prodotti realizzati integralmente dalla Bralco S.r.l.. La Venditrice si obbliga a riparare o sostituire, a titolo gratuito, franco fabbrica, le parti risultanti difettose per qualità, costruzione o lavorazione senza essere tenuta al risarcimento dei danni diretti o indiretti, con addebito al cliente delle spese di trasporto. La garanzia si riduce a 2 anni per quanto riguarda l'usura naturale dei componenti delle sedute per le parti in movimento quali ruote, meccanismi, alzate a gas. In ogni caso, la garanzia è dovuta solo dove i vizi o la mancanza di qualità delle merci eccede notevolmente i normali limiti di tollerabilità. In ogni caso la garanzia non verrà estesa nelle seguenti ipotesi:
a) Danni derivanti da caso fortuito e/o forza maggiore;
b) Danni derivanti da trasporto non effettuato direttamente da mezzi propri della Venditrice;
c) Danni causati da una non corretta installazione del prodotto da parte di personale non dipendente dalla Venditrice;
d) Danni derivanti dal normale deperimento e/o non corretta manutenzione e uso del prodotto da parte del Cliente;
e) Danni causati da eventuali alterazioni, manutenzioni o riparazioni al prodotto non direttamente autorizzato dalla Bralco S.r.l.;
f) Danni derivanti da usure sui rivestimenti;
g) Danni derivanti da un uso eccessivo, non conforme o improprio delle sedute, abusi o maltrattamenti dei prodotti;h) Danni dovuti ad ambienti o atmosfere umide, con presenza di sale o acidi;
i) Danni derivanti dalla non corretta manutenzione - pulizia prodotto (vedi schede tecniche);
j) il Committente non rispetti i pagamenti e le condizioni di vendita pattuite;
È esclusa l'applicazione della disciplina legale della garanzia per vizi

13. **PAGAMENTI:** tutti i pagamenti sono validi e liberatori se effettuati, conformemente alle condizioni pattuite, direttamente alla Bralco S.r.l. o da persona espressamente delegata alla quietanza. Non saranno ammessi arrotondamenti all'atto del pagamento. In caso di mancato o ritardato pagamento decorreranno di diritto, dalla data di scadenza e senza alcuna necessità di costituzione in mora, interesse di mora pari all'8% in aggiunta all'Euribor a 3 mesi e saranno, a insindacabile giudizio della Venditrice, sospesi o annullati gli ordini in corso. Eventuali contestazioni della merce non danno alcun diritto alla sospensione dei pagamenti. Trascorsi 8 (otto) giorni dalla scadenza del pagamento, la Bralco S.r.l. si riterrà autorizzata ad emettere tratta a vista con spese per l'intero importo della fattura.

14. **PATTO DI RISERVATO DOMINIO:** nel caso di vendita fatta ratealmente il Cliente, in conformità dell'articolo 1523 e seg. del Codice Civile, riconosce alla Bralco S.r.l. il patto di riservato dominio sui prodotti venduti. Il Cliente, pertanto, acquisterà la proprietà con il pagamento dell'ultima rata prevista nel contratto di vendita. Con la consegna della merce e di quant'altro previsto nel contratto, tutti i rischi saranno assunti dal Cliente e perciò in caso di furto, danneggiamento o di ogni altro caso fortuito, quest'ultimo sarà tenuto a pagare ugualmente alla Bralco S.r.l. tutto quanto dovuto sino a quel momento, rimossa qualsiasi eccezione contraria. Il Cliente non potrà, altresì, vendere, donare, permutare, costituire pegno, sequestro o in alcun modo alterare la merce in oggetto fino al pagamento totale del prezzo o dopo l'avvenuto buon fine dei titoli concessi a copertura del pagamento stesso in linea capitale, spese ed accessori. Il Cliente assume tutti i rischi e pericoli, anche per i casi fortuiti o di forza maggiore, obbligandosi a denunciare immediatamente, per iscritto, alla Venditrice le eventuali azioni conservative o esecutive promosse da terzi, nonché rimozione o trasloco delle cose in altro luogo. In caso di mancato pagamento di due o più rate, anche non consecutive, che eccedono complessivamente l'ottava parte del prezzo dovuto per sorte capitale, comporterà sia la perdita del diritto al beneficio del termine legittimando, in tal senso, la Bralco S.r.l. ad agire per ottenere il pagamento dell'intero importo, sia la risoluzione di diritto del contratto, senza necessità di pronuncia dell'Autorità Giudiziaria. Per detta ipotesi o comunque per ogni altro caso d'inadempimento la Bralco S.r.l. avrà diritto di riottenere il possesso della merce e di quant'altro descritto nel contratto. Le rate già riscosse resteranno acquisite dalla Venditrice a titolo d'indennità del danno subito salva ogni altra azione per ottenere il risarcimento del danno.

15. **MODIFICHE CONTRATTUALI:** ogni modificazione delle condizioni generali di vendita dovrà essere fatta per iscritto. La modifica non costituirà mai novazione delle restanti condizioni che si intendono tutte valide.

16. **FORO COMPETENTE:** tutte le eventuali controversie che dovessero insorgere intorno all'interpretazione e l'esecuzione del presente contratto saranno devolute alla competenza esclusiva del Tribunale di Treviso. Tale competenza non può essere derogata per ragioni di accessorietà, di cumulo oggettivo, di garanzia propria ed impropria, di connessione di cambiali e/o tratte o ordini effettuati telefonicamente o a mezzo di Agenti.

General sales condition

1. **SUPPLY:** the supply includes only the goods and/or services indicated in the agreement.

2. **ORDERS:** all orders shall always be intended as “subject to approval by the company”. They will be deemed valid only if accepted by written confirmation by Bralco S.r.l.. All orders assume complete knowledge and approval of the Sale General Conditions by the Client. They are binding and irrevocable by the Client. Any change, addition and agreement subsequent to the order, shall be executed in writing by the Client and communicated to the Seller. Should Bralco S.r.l. accept any changes and/or addition to already confirmed orders, it shall charge any related fee based on the price list and on the actual sale conditions.

3. **PENALTY CLAUSE:** in case of unmotivated cancellation or rejection of the order by the Client, the same shall pay in any case the total purchase price to Bralco S.r.l., if the product has already been produced and/or is being produced. In case of cancellation of the order before production commences, the Client shall pay, by way of penalty, pursuant to Article 1382 of the Civil Code, a sum equal to 30% of the purchase price. In any case, any sum anticipated by the Client, a part from being non-interest bearing, shall not be reimbursed.

4. **PRICES:** all prices are intended as related to the supply of products and/or services indicated in the order. The prices indicated are always net of charges, taxes, tax charges, assembly fees and any other service, which shall always be borne by the Client. In case the price is not specified, it shall refer to the one indicated in Bralco S.r.l.’s price list valid at the date of the supply. Bralco S.r.l. reserves the right to change the prices on the price list and the sale general conditions at its own discretion and when deemed appropriate, after any change in the raw material prices, labour prices, or any other item, even without forewarning. In case of clerical errors while calculating prices, quantities or other items, the correction will be carried out through simple communication, even by phone or e-mail, to the Client. In such case, should the Client fail to recognize the mistake before the beginning of the service, Bralco S.r.l. reserves the right to request the termination of the agreement without acknowledgement for any request of compensation for damage by the Client. On the other hand, should the Client fail to recognize the mistake after the partial or complete execution of the supply, the Seller reserves the right, through a simple request, to suspend the delivery of the goods and, subsequently, the Client undertakes to return the same at the state and conditions under which they were delivered. In case the supply is related to special products, made-to-measure products or non-mass produced products, the Client shall pay the amount requested by Bralco S.r.l..

5. **CHANGES:** all samples, sizes, weights, measurements, colours, etc. indicated in the catalogues and in price lists are indicative and Bralco S.r.l., at its own discretion, reserves the right to make all technical/commercial changes necessary, with prior notification to the customer. All changes requested by the Client before and/or during the execution of the work shall be in writing. Since these changes entail additional supply costs, they shall be specifically accepted by Bralco S.r.l.. The acceptanc e shall entail the application of the price in force at the time of the request and the postponement of the originally calculated delivery date.

6. **DELIVERY:** delivery terms, which are to be considered indicative and not binding, shall be calculated in working weeks, starting from the date the agreement was signed. The delivery date may be postponed due to events not ascribable to Bralco S.r.l. or due to force majeure; in such cases, the Client may not claim any cancellation of the order, penalty payment or compensation for the damage suffered. The goods shall be considered as delivered at the time in which the same are loaded by the direct carrier at Bralco S.r.l.’s headquarters. Bralco S.r.l. shall not be liable for any delay in the delivery not ascribable to the same or due to force majeure. Nevertheless, Bralco S.r.l. shall guarantee the highest punctuality level.
   All deliveries shall be made to the warehouse of the Reseller client. Direct delivery to the Final User shall not be carried out, unless specifically agreed upon with the Sales Department, which shall indicate feasibility and any possible additional costs.

7. **EXPEDITION:** regardless of the expedition method (ex works or free delivery) the goods always travel at the buyer’s risk, who, during unloading, shall bring complaints directly to the direct carrier in case of damages, wrong handling or missing items. All complaints not related to the transport shall be submitted in writing within 8 (eight days) from the delivery date through registered letter. After this period, the goods shall be intended as fully accepted. All complaints shall not be applicable in the event of misuse of the delivered goods by the Client.

8. **PACKAGING:** packaging fees shall be borne by Bralco S.r.l. All packages shall not be returned after delivery. In case the Client wishes to return the packaging, the disposal fees shall be invoiced separately.

9. **ACCESSORY CHARGES:** the Client shall bear all costs related to the unloading of the goods from the vehicle and their storage in suitable and dry warehouses.

10. **GOODS RETURN:** all good returns, after acceptance by Bralco S.r.l., shall be accompanied by transport documents/CMR. All returns shall be accepted only in the original packaging and with the related identification documents. All refunds and credit notes shall be agreed upon only if the return of the goods is ascribable to Bralco S.r.l. liabilities. The Seller shall have the right, at its own discretion, to evaluate from time to time the value of the credit note related to the returned goods, once the conditions of the same have been verified.

11. **ASSEMBLY:** Bralco S.r.l. is not responsible for the assembly of the goods sold. In case the Client shall request the assembly, the Seller shall have the right to accept the job using its own personnel. In such case, the assembly fees shall be calculated separately from the supply price and shall be invoiced as such. Assembly times and processes, which are never binding, and which do not entail any penalty fees in case of delay of the execution, shall be agreed upon in writing by both parties, particularly in case of assembly in cooperation with other companies. The Client, during the assembly phases, shall sign the related acceptance report for the works carried out by Bralco S.r.l. personnel. The warranty for the product sold shall be in force from the date of the signing. Bralco S.r.l. shall not be liable for any damages or injuries not resulting directly from the assembly operations.

12. **5 YEAR WARRANTY:** in accordance with the law, the warranty is related only to products entirely produced by Bralco S.r.l.. The Seller undertakes to repair or replace, free of charge, ex works, the components which present quality, production or manufacturing faults, waiving any claim for direct or indirect damages, and the Client shall be responsible for the transport fees. The warranty is reduced to 2 years with regard to the natural wear of the seat components for moving parts such as wheels, mechanisms, gas lifts. However, the warranty only applies to faults or lack of quality that considerably exceed the regular tolerance levels. In any case, the warranty does not extend to the following items:
    a) Damages due to an accident or force majeure;
    b) Damages due to transport not carried out directly by the Seller;
    c) Damages caused by an erroneous installation of the product by the personnel not employed by the Seller;
    d) Damages due to the normal wear and tear and/or to an erroneous maintenance or use of the product by the Client;
    e) Damages due to alterations, maintenance or repairs to the product not directly authorized by Bralco S.r.l.;
    f) Damage deriving from wear on the coatings;
    g) Damage resulting from excessive, non-compliant or improper use of the seats, abuse or mistreatment of the products;
    h) Damage due to humid environments or atmospheres, with the presence of salt or acids;
    i) Damage deriving from incorrect maintenance - product cleaning (see technical data sheets);
    j) If the Client does not fulfil the obligation related to the payment and sale conditions agreed upon;
    In case of defects, no legal proceedings shall be allowed.

13. **PAYMENT:** all payments shall be considered valid and final if carried out, according to the conditions agreed upon, directly to Bralco S.r.l. or by the person delegated of the good discharge. Rounding up of the payable amount shall not be allowed. In case of delayed or missing payment, starting from the expiration date and without any delay notices, the legal interest shall be applied in the amount of 8% plus Euribor rate at 3 months, and the orders underway shall be suspended or cancelled, at the Seller’s discretion. If the legal interest agreed upon cannot be applied, due to regulatory provisions or any other cause, the legal interest discipline in commercial transactions shall apply. Any complaint regarding the goods shall not give right to suspend the payments. After 8 (eight) days from the payment expiration date, Bralco S.r.l. shall have the right to issue against the Client on sight with costs.

14. **AGREEMENT FOR RETENTION OF TITLE:** In case of sale paid in instalments, pursuant to Article 1523 and following of the Civil Code, the Client acknowledges to Bralco S.r.l. the agreement for retention of the title on the products sold. Thus, the Client shall acquire property of the item at the payment of the last instalment indicated in the sale contract. After delivery of the goods and all other items indicated in the contract, the Client shall be responsible for all the risks, and thus, in case of robbery, damage or any other accident, the same shall pay the entire amount due to Bralco S.r.l. until that time, without any exception whatsoever. Furthermore, the Client shall not sale, donate, exchange, pledge, seize or change in any way the goods until they have been completely paid or after proper performance of the securities granted to cover the capital payment, fees and accessory costs. The Client assumes all risks and dangers, even in case of accidents or force majeure, undertaking to immediately report in writing to the Seller any enforcement actions undertaken by third parties, as well as removal or transfer of the goods to another place. Should the Client fail to pay one or more instalments, even non-consecutive, for a total exceeding one eighth of the price due for the capital repayment, this shall entail the loss of the benefit by allowing Bralco S.r.l. to act in order to obtain the payment of the entire amount and th e termination of the contract, without need of intervention of the regulatory authority. In such case, or for any other failure to comply with obligations, Bralco S.r.l. reserves the right to regain property of the good and of any other items indicated in the contract. The instalments already paid shall remain to the Seller as indemnity for the damage suffered, without prejudice to any other action of recourse.

15. **CHANGES TO THE AGREEMENT:** any change to the sale general conditions shall be made in writing. Any change shall not be construed as novation of the remaining conditions, which shall remain valid.

16. **COURT OF JURISDICTION:** All controversies that should rise on the interpretation and execution of this agreement, shall be regulated exclusively by the Court of Treviso. Such competence cannot be departed from for any reason of restraint, execution, proper or improper warranty, promissory notes and/or drafts or orders executed by phone or through Operators.

Conditions générales de vente

1. **FOURNITURE:** la fourniture comprend exclusivement les marchandises et/ou les services mentionnés dans le contrat.

2. **COMMANDES:** toutes les commandes doivent être interprétées comme toujours prises « sous réserve de l'approbation de la maison ». Elles ne seront jugées valables que si elles seront acceptées par confirmation écrite de la part de Bralco S.r.l.. Les commandes supposent la connaissance parfaite et l'approbation des Conditions Générales de Vente de la part du Client. Elles sont contraignantes et irrévocables pour le Client. Toute modification, tout ajout et en général tout accord suivant la commande devra être formulé par écrit par le Client avec communication envoyée au Vendeur. Si Bralco S.r.l. accepte toute modification et / ou toute addition aux commandes déjà confirmées, elle facturera les coûts s'y référant sur la base des catalogues des prix et des conditions de vente en vigueur.

3. **CLAUSE PÉNALE:** le Client, dans le cas d'annulation injustifiée de l'achat ou de refus de la marchandise commandée, devra verser à Bralco S.r.l. le prix intégral d'achat si le produit a déjà été réalisé et / ou s'il est en cours de réalisation. Dans le cas d'annulation de la commande avant le début de la production, le Client sera tenu de verser, à titre de pénalité, aux termes de l'article 1382 du Code Civil italien, une somme égale à 30% du prix d'achat. Dans tous les cas, les sommes avancées par le Client, en plus d'être considérées toujours improductives, ne seront pas remboursées.

4. **PRIX:** les prix concernent la fourniture de produits et / ou de services prévus dans la commande. Les prix exposés sont toujours à considérer après impôts, taxes, charges fiscales, frais d'installation et toute autre prestation qui est toujours à la charge du Client. Si le prix n'a pas été spécifié, il faut considérer celui des catalogues des prix de Bralco S.r.l. en vigueur à la date d'exécution de la fourniture. Bralco S.r.l. se réserve le droit d'apporter des modifications aux catalogues des prix, aux conditions générales de vente à son entière discrétion et quand elle le jugera approprié à la suite de tous changements de prix pour ce qui concerne le coût des matières premières, la main-d'œuvre et autres, même sans préavis. Dans le cas d'erreurs matérielles dans la formulation des prix, la quantité ou autres, elles pourront être ajustées par une communication simple, même par téléphone ou par email, au Client. Dans ce cas, si le Client ne reconnaît pas d'erreur et l'exécution de la prestation n'est pas encore commencée, Bralco S.r.l. se réserve le droit de demander la résiliation du contrat sans que le Client puisse demander l'indemnisation éventuelle pour tout dommage. Par contre, si la fourniture a déjà été réalisée, entièrement ou partiellement, et le Client ne reconnaît pas d'erreur, le Vendeur se réserve le droit, par simple demande, de suspendre la livraison des marchandises et, par conséquent, le Client s'engage à rendre les mêmes dans l'état et dans les conditions dans lesquelles elles ont été livrées. Si, d'autre part, la fourniture concerne de produits spéciaux, hors format ou, en tous cas, de produits qui ne sont pas de série, le Client est tenu de verser ce qui est requis par Bralco S.r.l..

5. **MODIFICATIONS:** les échantillons, les dimensions, les poids, les mesures, les couleurs, etc. figurant dans les catalogues et dans les listes sont indicatifs avec la possibilité de la part de Bralco S.r.l. d'apporter, à son entière discrétion, toutes les modifications et les améliorations techniques et commerciales éventuellement nécessaires, sauf avis préalable au Client. Tous les changements demandés par le Client avant et / ou pendant l'exécution des services doivent être formulés par écrit. Ceux-ci, résultant en un complément de fourniture, feront l'objet d'une acceptation spéciale de la part de Bralco S.r.l.. L'acceptation éventuelle comportera à la fois l'application du prix en vigueur à la date de la demande et le renvoi de la date, initialement prévue, pour la livraison des marchandises.

6. **LIVRAISONS:** les délais de livraison, qui doivent être considérés comme indicatifs et, par conséquent, jamais contraignants, sont calculés en semaines ouvrables à compter de la date de réalisation du contrat. Ceux-ci peuvent être prorogés de droit pour d'événements non imputables à Bralco S.r.l. ou pour des raisons de force majeure pour lesquelles aucune annulation de la commande, pénalité ni demande d'indemnisation pour tout dommage ne pourra être demandée par le Client. La marchandise est réputée avoir été délivrée au moment où elle est prise en charge par le transporteur auprès du siège de Bralco S.r.l.. Aucune mise en demeure ni toute autre pénalité ne pourra être rejetée sur Bralco S.r.l. suite à des retards de livraison qui ne sont pas dus à la responsabilité de la même ou pour des raisons de force majeure. Toutefois, Bralco S.r.l. veillera à assurer le maximum de ponctualité. Les livraisons doivent être considérées comme effectuées auprès du dépôt du client Revendeur. Aucune livraison directe à l'Utilisateur final ne sera effectuée, sauf disposition contraire expresse concordée avec le service commercial, qui communiquera la faisabilité et les éventuels frais supplémentaires.

7. **EXPÉDITION:** les marchandises, indépendamment du mode de transport (départ-usine ou rendu destination), voyagent toujours aux risques et périls de l'acheteur, qui, au moment du déchargement, est tenu de saisir directement le transporteur d'une plainte pour tout dommage, manipulation et/ou défaut pouvant être relevé. Les plaintes qui ne concernent pas le transport devront être soumises par écrit au plus tard 8 (huit) jours à compter de la livraison par lettre recommandée avec accusé de réception. Après ce délai, la marchandise sera considérée comme complètement acceptée. En outre, il est entendu qu'en cas d'utilisation non conforme de la part du Client de la marchandise livrée, aucune plainte ne pourra être prise en compte.

8. **EMBALLAGE:** il est à la charge de Bralco Srl.. L'emballage après la livraison ne sera pas accepté de retour. Dans le cas où le Client souhaite le rendre, le coût pour son écoulement sera facturé séparément.

9. **FRAIS SUPPLÉMENTAIRES:** les frais concernant le déchargement du matériel des camions et son dépôt dans des locaux convenables et secs sont à la charge du Client.

10. **RETOURS :** tout retour, si accepté par Bralco S.r.l., devra être accompagné par le document de transport/CMR s'y référant. Les retours ne seront pas acceptés s'ils ne seront pas dans l'emballage d'origine et avec la relative documentation pour l'identification du produit même. Les modalités d'indemnisation et de crédit ne seront convenues que si le retour est imputable à la responsabilité de Bralco S.r.l.. De plus, le vendeur se réserve, à son entière discrétion, la faculté d'établir au cas par cas la valeur du crédit concernant le retour, une fois les conditions du produit rendu vérifiées.

11. **INSTALLATION :** l'installation des marchandises vendues ne relève pas de la responsabilité de Bralco S.r.l.. Dans le cas d'une demande expresse à cet effet de la part du Client, le Vendeur se réserve le droit d'accepter la tâche à l'aide de son propre personnel. Dans ce cas, le coût concernant l'installation est exclu du prix de la fourniture et il sera, par conséquent, facturé séparément. Les modalités et les temps d'installation, qui ne sont jamais obligatoires et qui ne comportent pas de pénalités en cas de retard dans l'exécution des travaux par rapport à ce qui a été initialement établi, devront être convenus par écrit entre les parties, en particulier dans l'hypothèse où l'installation doive être effectuée en coordination avec d'autres sociétés. Le Client, au fur et à mesure que l'installation sera effectuée, va signer le procès-verbal d'acceptation des travaux réalisés s'y référant au personnel préposé de Bralco S.r.l.. À partir de cette date, les termes de garantie pour le produit vendu commenceront à courir. Bralco S.r.l. est exonérée de toute responsabilité en cas de tout dommage aux personnes et / ou aux choses ne découlant pas directement des opérations d'installation.

12. **GARANTIE DE 5 ANS:** selon les termes de la loi, la garantie concerne uniquement et exclusivement les produits fabriqués entièrement par Bralco S.r.l.. Le Vendeur s'engage à réparer ou remplacer, gratuitement, départ-usine, les articles résultants défectueux en ce qui concerne la qualité, la construction ou l'exécution et il ne sera pas obligé d'indemniser les dommages, directs ou indirects, en débitant le client des frais de transport. La garantie est réduite à 2 ans par rapport à l'usure naturelle des composants des sièges pour les pièces mobiles telles que les roulettes, les mécanismes, les vérins à gaz. Toutefois, la garantie est due seulement où les vices ou le manque de qualité des marchandises dépassent sensiblement les limites normales de tolérance. En tout cas, la garantie ne sera pas appliquée dans les hypothèses suivantes:
a) dommages causés par cas fortuit et / ou force majeure;
b) dommages causés par un transport non effectué directement par les moyens propres du Vendeur;
c) dommages causés par une installation non correcte du produit de la part de personnel non employé par le Vendeur;
d) dommages causés par la détérioration normale et / ou un entretien et une utilisation incorrecte des produits de la part du Client;
e) dommages causés par toute modification, entretien ou réparation au produit non autorisée directement par Bralco S.r.l.;
f) Dommages causés par l'usure des revêtements ;
g) Les dommages résultant par une utilisation excessive, non conforme ou inappropriée des sièges, d'un abus ou d'un mauvais traitement des produits ;
h) Dommages causés à des environnements ou atmosphères humides, avec présence de sel ou d'acides;
i) Dommages résultant d'un entretien incorrect - nettoyage du produit (voir fiches techniques) ;
j) le Client ne respecte pas les paiements et les conditions de vente convenues.
En cas de défauts ce n'est pas possible de poursuivre ces cas.

13. **PAIEMENTS:** tous les paiements sont valables et libératoires si effectués, conformément aux conditions convenues, directement à faveur de Bralco S.r.l. ou par une personne expressément déléguée à l'acquit. Au moment du paiement aucun arrondissement ne sera autorisé. En cas de non-paiement ou de retard de paiement, à partir de la date d'expiration et sans la nécessité de mise en demeure, commenceront, de droit, les intérêts de retard de 8% en plus de l'Euribor 3 mois et les commandes en cours seront, à l'entière discrétion du Vendeur, suspendues ou annulées. Si les intérêts de retard conventionnellement fixés ne sont pas applicables en raison de l'effet des lois ou pour d'autres raisons, il faudra appliquer l'encadrement légal sur le retard de paiement dans les transactions commerciales. Toute contestation concernant les marchandises ne confère aucun droit à la suspension des paiements. Une fois expiré le délai de 8 (huit) jours à compter de l'échéance du paiement, Bralco S.r.l. sera autorisée à émettre une traite à vue avec les coûts pour la totalité du montant de la facture.

14. **CLAUSE DE RÉSERVE DE PROPRIÉTÉ:** dans le cas de vente à tempérament, le Client, conformément à l'article 1523 et suivants du Code Civil italien, reconnaît à Bralco S.r.l. la clause de réservé de propriété sur les produits vendus. Par conséquent, le Client achètera la propriété à travers le paiement de la dernière tranche prévue dans le contrat de vente. Avec la livraison des marchandises et de tout ce qui est prévu dans le contrat, tous les risques seront à la charge du Client et, par conséquent, en cas de vol, détérioration ou de tout autre cas fortuit, ce dernier sera tenu de payer en tous cas à Bralco S.r.l. tout ce qui sera dû jusqu'à ce moment, sauf toute autre disposition contraire. De plus, le Client ne pourra pas vendre, donner, troquer, donner en gage, séquestre ou modifier en aucune manière les marchandises en question jusqu'au paiement intégral du prix ou après la bonne fin des titres octroyés pour couvrir le paiement même du principal, des dépenses et des extras. Le Client assume tous les risques et les dangers, même pour les cas fortuits ou de force majeure, en s'obligeant à dénoncer immédiatement, par écrit, au Vendeur toute action conservatoire ou exécutive promue par des tiers, ainsi que la suppression ou le déplacement des choses dans un autre lieu. En cas de défaut de paiement de deux ou plusieurs traites, même non consécutives, dépassant dans l'ensemble la huitième partie du prix dû pour le principal, cela comportera à la fois la nullité de plein droit de l'accord en légitimant, dans ce sens, Bralco S.r.l. à agir pour obtenir le paiement du montant total, et la résiliation du contrat de droit, sans que l'autorité judiciaire doit se prononcer. Pour ladite hypothèse ou de toute façon pour tout autre cas de défaillance, Bralco S.r.l. aura le droit de reprendre possession des marchandises et de tout autre élément présent dans le contrat. Les traites déjà encaissées resteront acquises par le Vendeur à titre d'indemnisation du dommage subi, sauf toute autre action visant à obtenir la réparation du préjudice.

15. **MODIFICATIONS CONTRACTUELLES:** toute modification des conditions générales de vente doit être formulée par écrit. Les modifications ne constitueront jamais de novation des autres conditions, qui resteront toutes valables.

16. **JURIDICTION COMPÉTENTE:** tout litige pouvant survenir quant à l'interprétation et à l'exécution du présent contrat sera dévolu à la compétence exclusive du Tribunal de Trévise. La dérogation de cette compétence ne sera pas possible pour des raisons de caractère accessoire, jonction des causes, garantie personnelle et de tiers, connexité de billets de change et / ou de traites ou commandes passées par téléphone ou par le moyen d'Agents.

Allgemeinen verkaufsbedingungen

1. **LIEFERUNG:** Die Lieferung umfasst ausschließlich Ware und Leistungen, die im Vertrag enthalten sind.

2. **BESTELLUNGEN:** Alle Bestellungen gelten nur „vorbehaltlich der Genehmigung" des Verkäufers als abgeschlossen, insofern sie seitens Bralco S.r.l. schriftlich angenommen und bestätigt werden. Grundlage der Bestellungen sind die vollkommene Kenntnis und die Zustimmung der allgemeinen Verkaufsbedingungen seitens des Kunden. Diese Bedingungen sind für den Kunden verbindlich und unwiderruflich. Jede etwaige Änderung, Ergänzung und im Allgemeinen jede Nachfolgevereinbarung zu dem Auftrag, ist dem Verkäufer vom Kunden schriftlich mitzuteilen. Bei Annahme etwaiger Änderungen bzw. zusätzlicher Sonderleistungen, im Falle von bereits bestätigten Bestellungen, wird Bralco S.r.l. dem Kunden die entsprechenden Kosten auf Grundlage der aktuellen Preisliste und Verkaufsbedingungen berechnen.

3. **VERTRAGSSTRAFEKLAUSEL:** Im Falle einer unbegründeten Kündigung oder Ablehnung der bestellten Ware, wenn das Produkt schon gefertigt bzw. die Produktion schon begonnen hat, hat der Kunde der Firma Bralco S.r.l. das vollständige Ankaufspreis zu bezahlen. Im Falle von Stornierung der Bestellung vor Beginn der Produktion, hat der Kunde gemäß Artikel 1382 (Bürgerliches Gesetzbuch) als Strafgeld ein Betrag von 30% des Ankaufspreises zu bezahlen. Auf jeden Fall werden die vom Kunden vorausgebezahlten Beträge, die immer als unverzinslich betrachtet werden, nicht zurückerstattet.

4. **PREISE:** Die Preise beziehen sich auf die Lieferung von Produkten und Dienstleistungen, die in der Bestellung inbegriffen sind. Die angegebenen Preise sind immer ohne Steuern, Gebühren, Abgaben, Montagekosten und jede weitere Leistung, die zulasten des Kunden ist, netto zu verstehen. Wenn nicht angegeben, bezieht sich der Preis auf die Preislisten der Bralco S.r.l., die zur Zeit der Lieferung in Kraft sind. Bralco S.r.l. behält sich das Recht vor, die Preisliste und die allgemeinen Verkaufsbedingungen gegebenenfalls aufgrund etwaiger Preisänderungen bei Rohstoffen, Arbeitskosten und Sonstiges, nach eigenem Ermessen zu ändern. Im Falle wesentlicher Fehler in der Formulierung der Preise, der Mengen oder Sonstiges, diese können durch einfache Mitteilung an den Kunden sowohl per Telefon oder E-Mail angepasst werden. In diesem Fall, wenn der Kunde den Fehler nicht erkennt und die Dienstleistung noch nicht begonnen hat, behält sich Bralco S.r.l. das Recht vor, die Vertragsauflösung zu verlangen, ohne dass der Kunde das eventuelle Schadenersatz verlangen kann. Ist jedoch die Lieferung bereits ganz oder teilweise ausgeführt und der Kunde erkennt den Fehler nicht, behält sich der Verkäufer das Recht, durch bloße Anforderung, die Lieferung der Ware einzustellen, infolgedessen ist der Kunde verpflichtet, dieselbe Ware im selben Zustand, unten dem sie ausgeliefert wurde, zurückzugeben. Wenn stattdessen die Lieferung speziell angefertigte Produkte, mit Sondermaßen, jedenfalls keine serienmäßigen Produkte betrifft, ist der Kunde verpflichtet, die Beträge, die von Bralco S.r.l. verlangt werden, zu bezahlen.

5. **ÄNDERUNGEN:** Muster, Maße, Gewichte, Größen, Farben usw. die in den Katalogen und Preislisten enthalten sind, sind Richtwerte und Bralco S.r.l. behält sich das Recht vor, nach eigenem Ermessen, jegliche Änderungen und handels- und technische Verbesserungen, wenn erforderlich, nach vorheriger Ankündigung an den Kunden, vorzunehmen. Alle durch den Kunden vor bzw. während der Ausführung der Leistung angefragten Änderungen sind schriftlich mitzuteilen. Diese zusätzlichen Leistungen müssen von Bralco S.r.l. ausschließlich beurteilt und angenommen werden. Die eventuelle Annahme bedingt sowohl die Anwendung des aktuellen Preises am Zeitpunkt der Anfrage, als auch die Verschiebung des ursprünglich geplanten Liefertermins der Ware.

6. **LIEFERUNGEN:** Lieferzeiten, die hinweisend sind und daher niemals verbindlich, werden in Arbeitswochen ausgedrückt und ab Auftragsabschluss berechnet. Diese können rechtmäßig verschoben werden, bei Ereignissen, für die Bralco S.r.l nicht verantwortlich ist, sowie wenn Fälle höherer Gewalt vorliegen, für die keine Auftragsstornierung, Strafe oder Schadensersatzansprüche vom Kunden in Anspruch genommen werden können. Die Ware gilt als geliefert zu dem Zeitpunkt, in dem sie vom Frachtführer innerhalb Bralcos Sitz angenommen wird. Bei Verspätung der Lieferung, für die Bralco S.r.l. nicht verantwortlich ist oder in Fällen höherer Gewalt können keine Aufforderungen oder keine weiteren Strafen der Firma Bralco S.r.l. aufgebürdet werden. Bralco S.r.l. wird dafür sorgen, die höchste Pünktlichkeit zu garantieren. Die Lieferungen gelten als ausgeführt, wenn die Ware im Lager des Händlers ankommt. Soweit nicht ausdrücklich mit dem Verkaufsbüro vereinbart, wird dem Endkunden keine Ware geliefert, nachdem die Möglichkeit und eventuelle zusätzliche Mehrkosten mitgeteilt wurden.

7. **VERSAND:** Die Ware, bei ab Werk oder frei Haus Lieferungen, reist immer auf Risiko des Käufers, der zum Zeitpunkt der Entladung verpflich tet ist, bei Schäden, Manipulation bzw. Mängel, die gegebenenfalls festgestellt werden, Beanstandungen direkt beim Frachter geltend zu machen. Schriftliche Beschwerden, die den Transport nicht betreffen, sollen innerhalb von spätestens 8 (acht) Tagen ab Liefertermin per Einschreiben eingereicht werden. Nach dieser Frist gilt die Ware als vollkommen angenommen. Bei nicht bestimmungsgemäßer Verwendung der gelieferten Ware, werden etwaige Beschwerden nicht angenommen.

8. **VERPACKUNG:** Verpackungen sind zulasten von Bralco S.r.l. Verpackungen werden nach der Lieferung nicht zurückgenommen. Wenn der Kunde die Absicht hat, sie zurückzugeben, wird die Entsorgung separat berechnet.

9. **ZUSÄTZLICHE GEBÜHREN:** Die Kosten, die die Entladung der Ware vom Fahrzeug und deren Lagerung in geeigneten und trockenen Räumen betreffen, sind zulasten des Kunden.

10. **WARENRÜCKNAHME:** Die Warenrücknahme, sobald von Bralco S.r.l. genehmigt, hat mit regulärem Lieferschein/CMR zu erfolgen. Retourware ohne Originalverpackung und ohne Identifizierungsunterlagen des Produktes wird nicht angenommen. Nur bei Anerkennung der Verantwortlichkeit von Bralco S.r.l. werden Bedingungen zum Ersatz oder zur Gutschrift vereinbart. Der Verkäufer behält sich immerhin das Recht vor, sobald der Zustand des Produktes überprüft wird, den Wert der Gutschrift nach eigenem Ermessen im Einzelfall zu bestimmen.

11. **MONTAGE:** Für die Montage der verkauften Ware ist Bralco S.r.l. nicht zuständig. Wird die Montage ausdrücklich vom Kunden verlangt, behält sich der Verkäufer das Recht vor, den Auftrag anzunehmen und es mit eigenem Personal durchzuführen. In diesem Fall, sind die Montagekosten nicht im Preis der Lieferung inbegriffen und werden infolgedessen separat verrechnet. Montagebedingungen und Zeiten, die nie verbindlich sind und die bei etwaigen Verspätungen in der Ausführung der Leistungen im Vergleich zur ursprünglichen Vereinbarung keine Strafen bedingen, sind schriftlich zwischen den Parteien zu vereinbaren, insbesondere wenn die Montage durch die Koordinierung mit anderen Unternehmen bedingt ist. Der Kunde, in der Ausführung der Montage, hat schrittweise das Annahmeprotokoll zu unterschreiben und den Angestellten der Bralco S.r.l. abzugeben. Ab diesem Datum läuft die Garantie der verkauften Ware. Bralco S.r.l. haftet nicht für etwaige Personen- und Sachschäden, die nicht direkt von den Montagetätigkeiten verursacht werden.

12. **5 JAHRE GEWÄHRLEISTUNG:** Gemäß Rechtsvorschriften betrifft die Garantie ausschließlich die Produkte, die vollständig von Bralco S.r.l. gefertigt sind. Der Verkäufer verpflichtet sich, Teile, die in der Qualität, Fertigung oder Bearbeitung Mängel aufweisen, kostenlos und ab Werk zu reparieren oder ersetzen, ohne verpflichtet zu sein, direk te oder indirekte Schäden zu vertreten. Transportkosten sind zulasten des Kunden. Die Garantie wird sich auf 2 Jahre reduzieren hinsichtlich des natürlichen Verschleißes der Sitzkomponenten für bewegliche Teile wie Rollen, Mechanick, Gasdruckfedern. Dennoch gilt die Garantie nur wenn die Mängel und Defekte der Ware die Qualität der Ware wesentlich und deutlich beeinträchtigen. Die Garantie gilt jedoch in folgenden Fällen nicht:
a) Schäden aus unvorhersehbarer Ereignisse oder bei höherer Gewalt;
b) Schäden infolge Transporte, die nicht mit Fahrzeuge des Verkäufers erfolgten;
c) Schäden aus mangelhaften Installationen des Produkts seitens nicht betriebseigenes Personals;
d) Schäden durch normalen Verschleiß bzw. nicht ordnungsgemäße Wartung seitens des Kunden;
e) Schäden aufgrund etwaige Fälschungen, Wartungen oder Reparaturen des Produktes, die nicht direkt von Bralco S.r.l. genehmigt wurden;
f) Schäden aufgrund von Verschleiß an den Beschichtungen;
g) Schäden, die aus übermäßiger, nicht konformer oder unsachgemäßer Verwendung der Sitze, Missbrauch oder unsachgemäßer Behandlung der Produkte resultieren;
h) Schäden durch feuchte Umgebungen oder Atmosphären mit Salz oder Säuren;
i) Schäden durch falsche Wartung - Produktreinigung (siehe technische Datenblätter);
j) Nichteinhaltung der vereinbarten Zahlungsfristen und der Verkaufsbedingungen seitens des Kunden;
Bei Mängeln kann man nicht rechtlich vorgehen.

13. **ZAHLUNGEN:** Zahlungen sind gültig und befreiend, wenn sie gemäß Vereinbarungen, direkt an Bralco S.r.l. oder an einer ausdrücklich zur Entlastung ermächtigten Person geleistet werden. Bei Zahlungen sind keine Rundungen zugelassen. Bei Nichtzahlung oder Zahlungsverzug, vom Datum der Zahlungsfrist und ohne Fristsetzung werden 8% Zinsen zusätzlich zu Euribor auf 3 Monate berechnet, und es werden nach eigenem Ermessen vom Verkäufer alle laufenden Bestellungen eingestellt oder storniert. Wenn die üblich festgesetzten Verzugszinsen aufgrund gesetzlicher Vorschriften oder Sonstiges nicht anwendbar sind, ist die gesetzliche Regelung über Zahlungsverzug im Geschäftsverkehr anzuwenden. Etwaige Einsprüche betreffend die Ware berechtigen nicht, Zahlungen einzustellen. Nach 8 (acht) Tagen Verzögerung ab Zahlungsfrist hat Bralco S.r.l. das Recht, einen Zahlungsantrag sofort nach Erhalt mit zusätzlichen Kosten auszustellen.

14. **EIGENTUMSVORBEHALT:** Bei Ratenkauf, gemäß Artikel 1523 ff. des Bürgerlichen Gesetzbuchs, wird Bralco S.r.l. den Eigentumsvorbehalt auf die verkauften Produkte vom Kunden anerkannt.
Der Kunde wird daher mit der Zahlung der letzten Rate gemäß Kaufvertrag das Eigentum der Ware erwerben. Mit der Warenlieferung und bei allem, was im Vertrag vorgesehen ist, werden alle Risiken vom Kunden übernommen, infolgedessen bei Diebstahl, Beschädigung oder anderer unvorhersehbaren Ereignissen, ist der Kunde verpflichtet, trotzdem an Firma Bralco S.r.l. alle bis dahin eingegangen Verbindlichkeiten ausnahmslos zu bezahlen. Der Kunde ist ferner nicht berechtigt, die Ware zu verkaufen, verschenken, umtauschen, verpfänden, beschlagnahmen oder in irgendeiner Weise die betreffenden Waren zu ändern, bis zur vollständigen Bezahlung des Preises oder nach erfolgreicher Begleichung des zur Verlustdeckung gewährten Kapitals, einschließlich Gebühren und Nebenkosten. Der Kunde übernimmt alle Risiken und Gefahren, auch bei unvorhersehbaren Ereignissen oder Fällen höherer Gewalt, und verpflichtet sich schriftlich unverzüglich dem Verkäufer etwaige von Dritten geförderten konservative oder exekutive Maßnahmen, sowie die Entfernung oder Verlegung der Ware anzuzeigen. Bei Nichtzahlung von zwei oder mehreren nicht unbedingt aufeinander folgenden Tranchen, die insgesamt den achten Teil des zu zahlenden Gesamtpreises überschreiten, erfolgt sowohl den Verlust des Rechts auf die Fristbegünstigung, das heißt, Bralco S.r.l. ist berechtigt, vorzugehen um die Zahlung des Gesamtbetrages zu erhalten, als auch rechtmäßig die Auflösung des Vertrags zu erhalten, ohne Entscheidungen der Justizbehörden. Bei diesem Fall oder anderweitig für andere Fällen, bei Nichterfüllung der Verpflichtungen, behält sich Bralco S.r.l. das Recht, das Eigentum der Ware und Alles, was im Vertrag vorgesehen ist, zurückzuerhalten. Die bereits eingegangenen Ratenzahlungen bleiben für den Verkäufer als Schadenersatz als erworben, unbeschadet etwaiger anderer Maßnahmen, um einen Schadenersatz zu verlangen.

15. **VERTRAGSÄNDERUNGEN:** Jede Änderung der allgemeinen Verkaufsbedingungen hat schriftlich zu erfolgen. Die Änderung hat keiner Novation der restlichen Bedingungen zufolge, die weiterhin gültig bleiben.

16. **GERICHTSTAND:** Für etwaige Streitigkeiten und Ansprüchen, die aus der Auslegung, Anwendung oder Erfüllung dieses Abkommens entstehen, ist ausschließlich der Gerichtsstand in Treviso zuständig. Diese Zuständigkeit kann aufgrund Akzessorietät, Kumulierung, ordnungsgemäße oder nicht ordnungsgemäße Garantie, Wechseln bzw. telefonischer Bestellungen an Vertretern nicht derogiert werden.

Condiciones generales de venta

1. **SUMINISTRO:** el suministro comprende exclusivamente la mercancía y/o los servicios mencionados en el contrato.

2. **PEDIDOS:** todos los pedidos se entienden aceptados “salvo aprobación de la casa”. Se considerarán válidos solo si se aceptan con confirma ción escrita de Bralco S.r.l.. Los pedidos implican el perfecto conocimiento y aprobación de las Condiciones Generales de Venta por parte del Cliente. Los pedidos comprometen de manera firme e irrevocable al Cliente. Cualquier posible modificación, añadidura y en general cualquier acuerdo sucesivo al pedido, tendrán que ser realizados por escrito por parte del Cliente con una comunicación enviada a la parte Vendedora. Bralco S.r.l., en caso de que aceptase posibles modificaciones y/o extras a los pedidos ya confirmados, adeudará los costes correspondientes según las list as de precios y las condiciones de venta en vigor.

3. **CLÁUSULA PENAL:** el Cliente, en caso de anulación de la compra inmotivada o de rechazo del pedido, tendrá que desembolsar en cualquier caso a Bralco S.r.l. el precio íntegro de la compra si el producto ya ha sido realizado y/o está en curso de realización. En caso de anulación del pedido antes de que haya empezado a fabricarse, el Cliente tendrá que desembolsar a título de clausula penal, en aplicación del artículo 1382 del Código Civil, una suma correspondiente al 30% del precio de compra. En cualquier caso las sumas pagadas por adelantado por el Cliente, además de considerarse siempre infructuosas, no serán reembolsadas.

4. **PRECIOS:** los precios se entienden correspondientes al suministro de productos y/o servicios contemplados en el pedido. Los precios expuestos se entienden siempre netos, con impuestos, tasas, cargas fiscales, gastos de montaje y de cualquier otra prestación excluidos, que se entienden siempre a cargo del Cliente. Si el precio no hubiera sido especificado, se entiende el reflejado en las listas de precios de Bralco S.r.l. en vigor en el momento de la realización del suministro. Bralco S.r.l. se reserva la facultad de aportar cambios a las listas de precios y a las condiciones generales de venta según su parecer incontestable y cuando lo considere oportuno, debido a posibles variaciones de los precios que afectan al coste de la materia prima, mano de obra, etc., incluso sin previo aviso. En caso de errores materiales en la formulación de los precios, de las cantidades, etc., podrán ser rectificados con una simple comunicación al Cliente, incluso telefónica o por e-mail. En este caso si el Cliente no reconoce el error y la ejecución de la prestación aún no ha iniciado, Bralco S.r.l. se reserva la facultad de pedir la resolución del contrato sin que el Cliente pueda reclamar la indemnización del daño. En cambio, en caso de que el suministro ya hubiera sido totalmente o parcialmente realizado y el Cliente no reconozca el error, la parte Vendedora se reserva, con una simple petición, la facultad de suspender la entrega de la mercancía y por consiguiente el Cliente se obliga a devolver la misma en el estado y en las condiciones en las que le han sido entregadas. Si en cambio el suministro concierne a productos especiales, medidas especiales o en cualquier caso cuando no sean de serie, el Cliente está obligado a pagar la cantidad solicitada por Bralco S.r.l..

5. **MODIFICACIONES:** las muestras, los tamaños, los pesos, las medidas, los colores, etc., contenidos en los catálogos y en las listas de precios son a título indicativo con la facultad por parte de Bralco S.r.l. de aportar, a su parecer incontestable, todas las modificaciones y mejoras técnicas-comerciales que fueran nece sarias, salvo previo aviso al Cliente. Todas las variaciones solicitadas por el Cliente antes y/o durante la ejecución de la obra deben ser redactadas por escrito. Éstas, al comportar un suplemento del suministro, tendrán que ser objeto de aceptación específica por parte de Bralco S.r.l. La aceptación eventual comportará tanto la aplicación del precio vigente en el momento de la solicitud como el aplazamiento de la fecha, originalmente prevista, para la entrega de la mercancía.

6. **ENTREGAS:** los plazos de entrega, que se consideran orientativos y por lo tanto nunca vinculantes, se entienden en semanas laborables a partir del día de la formalización del contrato. Pueden ser prorrogados de pleno derecho por acontecimientos no imputables a Bralco S.r.l. o por causas de fuerza mayor por lo que el Cliente no podrá exigir ninguna anulación del pedido, penalización o solicitud de resarcimiento del daño. La mercancía se considera entregada en el momento en el que la empresa de mensajería la recoge en la sede de Bralco S.r.l. Ningún requerimiento ni cualquier otra penalización podrá ser imputada a Bralco S.r.l. por retrasos en la entrega no debidos a la responsabilidad de la misma o por causas de fuerza mayor. De cualquier manera Bralco S.r.l. se ocupará de asegurar la máxima puntualidad. Las entregas se entienden efectuadas en el almacén del cliente comerciante minorista. No se realizan entregas directas al Usuario Final, a no ser que se haya acordado expresamente con el departamento comercial, el cual comunicará la factibilidad y los posibles costes adicionales.

7. **ENVÍOS:** la mercancía, sea cual sea el modo de envío (franco fábrica o franco destino) viaja siempre a riesgo y peligro del comprador, el cual, en el momento de la descarga, debe presentar reclamación directamente a la empresa de mensajería en caso de hallar eventuales daños, manipulaciones y/o fallos. Las reclamaciones sobre el transporte tendrán que ser presentadas por escrito en un plazo no superior a 8 (ocho) días desde la fecha de entrega mediante carta certificada con acuse de recibo. Una vez transc urrido ese plazo, la mercancía se entiende aceptada integralmente. Asimismo no se aplicará ninguna reclamación si el Cliente hace un uso indebido de la mercancía entregada.

8. **EMBALAJES:** corren por cuenta de Bralco Srl. El embalaje no se acepta de vuelta una vez realizada la entrega. Si el Cliente quiere devolverlo, el gasto que pueda generar su gestión ambiental será facturado aparte.

9. **GASTOS ADICIONALES:** corren por cuenta del Cliente los gastos correspondientes a la descarga del material de los vehículos y su custodia en locales idóneos y secos.

10. **DEVOLUCIONES:** todas las devoluciones, si han sido aceptadas por Bralco S.r.l., deberán ir acompañadas de su correspondiente documento de transporte/CMR. No serán aceptadas devoluciones que no vayan con su embalaje original y con la documentación de identificación del producto en cuestión. Solo se acordará el mod o de devolución y de abono cuando la devolución sea imputable a la responsabilidad de Bralco S.r.l. Asimismo la empresa vendedora se reserva en cualquier caso, a su parecer incontestable, establecer cada vez, el valor del importe que deberá ser abonado correspondiente a la devolución, una vez haya comprobado las condiciones del producto devuelto.

11. **MONTAJE:** Bralco S.r.l. no se encarga del montaje de la mercancía vendida. Si lo pide expresamente el Cliente, la parte Vendedora se reserva la facultad de aceptar el encargo con personal propio. En este caso el cose del montaje se entiende excluido del precio del suministro y por lo tanto se abonará aparte. El tipo y plazo de montaje, que siempre son aproximados y no comportan penalización alguna en caso de retraso en la realización del trabajo con respecto a lo establecido originalmente, tendrán que ser acordados por escrito entre las partes sobre todo si hubiera que coordinar el montaje con otras empresas. El Cliente, a medida que el montaje se realice, firmará a los encargados de Bralco S.r.l. el corresp ondiente escrito de aceptación del trabajo a realizar. A partir de esa fecha empezará a contar el plazo de garantía del producto vendido. Bralco S.r.l. se considera exenta de toda responsabilidad en caso de posibles daños a personas y/o cosas que no deriven directamente de los trabajos de montaje en cuestión.

12. **5 AÑOS DE GARANTÍA:** según los términos de ley corresponde solo y exclusivamente a los productos realizados integralmente por Bralco S.r.l. La parte Vendedora se compromete a reparar o cambiar, a título gratuito, franco fábrica, las partes que resulten defectuosas por calidad, fabricación o ejecución, quedando exenta de resarcimiento de los daños directos o indirectos, adeudando al cliente los gastos de transporte. La garantía se reduce a 2 años con respecto al desgaste natural de los componentes del asiento para piezas móviles como ruedas, mecanismos, pistones de gas. Sin embargo la garantía se aplica solamente en aquellos casos en los que los defectos o la falta de calidad de la mercancía excedan notablemente de los límites normales de tolerancia.En cualquier caso, la garantía no tendrá validez en los casos siguientes:
    a) Daños atribuibles a caso fortuito y/o fuerza mayor;
    b) Daños atribuibles a un transporte no realizado directamente con medios propios de la parte Vendedora;
    c) Daños causados por una instalación incorrecta del producto por personal ajeno a la parte Vendedora;
    d) Daños atribuibles al desgaste normal y/o a un mantenimiento y uso incorrecto del producto por parte del Cliente;
    e) Daños causados por eventuales alteraciones, mantenimientos o reparaciones del producto no autorizados directamente por Bralco S.r.l.;
    f) Daños derivados del desgaste de los revestimientos;
    g) Daños resultantes del uso excesivo, no conforme o inadecuado de los asientos, abuso o maltrato de los productos;
    h) Daños por ambientes o atmósferas húmedas, con presencia de sal o ácidos;
    i) Daños derivados de un mantenimiento incorrecto - limpieza del producto (ver fichas técnicas);
    j) Si el Comprador no respeta los pagos y las condiciones de venta acordados;
    Si hubiera defectos no se podrá proceder legalmente.

13. **PAGO:** todos los pagos son válidos y liberatorios si se realizan, de conformidad con las condiciones acordadas, directamente a Bralco S.r.l. o a persona expresamente designada a tal efecto. No serán admitidos redondeos en el momento del pago. En caso de incumplimiento o retraso en el pago devengarán por derecho, desde la fecha de vencimiento y sin necesidad alguna de constitución en mora, los intereses de demora correspondientes al 8% por encima del Euribor a 3 meses y serán, a parecer incontestable de la parte Vendedora, suspendidos o anulados los pedidos en curso. Si el interés de demora convencionalmente fijado no puede ser aplicable por efecto de disposiciones legislativas o por oras caus as, se aplicará la disciplina legal de la mora en las transacciones comerciales. Eventuales objeciones de la mercancía no da derecho alguno a la suspensión del pago. Una vez transcurridos 8 (ocho) días a partir del vencimiento del pago, Bralco S.r.l. estará autorizada a girar una letra de cambio a la vista con gastos por el importe total de la factura.

14. **RESERVA DE DOMINIO:** en caso de que la venta se haga con pago a plazos, el Cliente, de conformidad con el artículo 1523 y siguientes del Código Civil, reconoce a Bralco S.r.l. la reserva de dominio sobre los productos vendidos. Por lo tanto, el Cliente adquirirá la propiedad con el pago del último pago aplazado previsto en el contrato de venta. Con la entrega de la mercancía y con todo lo previsto en el contrato, todos los riesgos serán asumidos por el Cliente y por lo tanto en caso de robo, daños o cualquier otro caso fortuito, el Cliente estará obligado a pagar igualmente a Bralco S.r.l. todo lo que aún deba hasta ese momento, eliminada cualquier excepción contraria. Asimismo el Cliente no podrá vender, donar, permutar, dar en prenda, secuestrar o en ningún caso alterar la mercancía en objeto hasta que pague totalmente el importe debido o hasta que haya tenido lugar el buen fin de los títulos conced idos como cobertura del pago en cuestión en concepto de capital, gastos y accesorios. El Cliente asume todos los riesgos y peligros, incluso por razones de fuerza mayor o caso fortuito, obligándose a denunciar inmediatamente a la parte Vendedora, por escrito, las eventuales acciones conservativas o ejecutivas promovidas por terceros, así como el desalojamiento o traslado del material a otro lugar. En caso de incumplimiento de pago de dos o más plazos, aunque no sean consecutivos, que excedan globalmente la octava parte del precio debido como obligación principal, comportará tanto la pérdida del derecho al beneficio del plazo legitimando, en dicho sentido a Bralco S.r.l., para que proceda a obtener el pago del importe total, como a ejercer el derecho de resolución del contrato, sin necesidad de acudir a la Autoridad Judicial. Para dicha hipótesis o de todos modos para cualquier otro caso de incumplimiento, Bralco S.r.l. tendrá el derecho de recuperar la posesión de la mercancía y de cuanto especifique el contrato. Los plazos ya cobrados quedarán en posesión de la parte Vendedora a título de indemnización por el daño sufrido dejando abierta cualquier otra acción para obtener el resarcimiento del daño.

15. **MODIFICACIONES CONTRACTUALES:** toda modificación de las condiciones generales de venta deberá realizarse por escrito. La modificación no constituirá nunca novac ión de las restantes condiciones, las cuales se entienden todas válidas.

16. **TRIBUNAL COMPETENTE:** todas las eventuales controversias que pudieran surgir sobre la interpretación y la formalización del presente contrato serán conducidas a la competencia exclusiva del Tribunal de Treviso. Dicha competencia no puede ser derogada por motivos de accesoriedad, acumulación objetiva, garantía propia e impropia, conexión, de letras de cambio y/o talones o pedidos realizados telefónicamente o por medio de agentes representantes.

Certificazioni · Certifications · Certifications
Bescheinigungen · Certificaciones

QUALITÀ CERTIFICATA E SOSTENIBILITÀ AMBIENTALE
La ns. Azienda si impegna ad operare in maniera conforme alle Leggi e Regolamenti vigenti in materia di ambiente e sicurezza sul lavoro e a perseguire il miglioramento continuo delle proprie prestazioni, finalizzato alla riduzione degli impatti generati dai propri aspetti ambientali ed alla prevenzione dell'inquinamento. Bralco e i suoi prodotti soddisfano le massime esigenze in termini di gestione, qualità dei prodotti e sostenibilità, che aggiungono valore ai progetti che utilizzano materiali riciclati e ottengono un prodotto finale riciclabile.

CERTIFIED QUALITY AND ENVIRONMENTAL SUSTAINABILITY
Our Company undertakes to operate in compliance with the laws and regulations in force regarding the environment and safety at work and to pursue the continuous improvement of its performance, aimed at reducing impacts generated by its environmental aspects and the prevention of pollution. Bralco and its products meet the highest demands in terms of management, product quality and sustainability, which add value to projects that use recycled materials, obtaining a recyclable end product.

QUALITÉ CERTIFIÉE ET DURABILITÉ
Notre entreprise s'engage à travailler conformément aux lois et aux réglementations en vigueur en matière d'environnement et de sécurité au travail et à poursuivre l'amélioration continuelle de ses prestations, dans le but de réduire les impacts générés par sa production sur l'environnement et de prévenir la pollution. Les produits Bralco satisfont les exigences maximales en matière de gestion, de qualité des produits et de durabilité, en donnant une valeur ajoutée aux projets qui utilisent des matériaux recyclés pour obtenir un produit final recyclable.

ZERTIFIZIERTE QUALITÄT UND NACHHALTIGKEIT FÜR DIE UMWELT
Unser Unternehmen verpflichtet sich, die geltenden Gesetze und Vorschriften zum Schutz der Umwelt und zur Sicherheit am Arbeitsplatz einzuhalten und weiterhin stets an der kontinuierlichen Verbesserung unserer Leistungen zu arbeiten, die darauf abzielen, negative Auswirkungen unserer Tätigkeit auf die Umwelt zu reduzieren und die Verschmutzung der Umwelt zu verhindern. Bralco und seine Produkte erfüllen die höchsten Ansprüche im Hinblick auf Management, Produktqualität und Nachhaltigkeit, wobei die Projekte aufgewertet werden, die recyceltes Material verwenden und ein recycelbares Endprodukt bieten.

CALIDAD CERTIFICADA Y SOSTENIBILIDAD MEDIOAMBIENTAL
Nuestra empresa se compromete a operar de forma que se cumplan las Leyes y Reglamentos vigentes en materia de medio ambiente y seguridad en el trabajo y a perseguir la mejora continua de sus prestaciones, con el fin de reducir los impactos generados por sus aspectos ambientales y prevenir la contaminación. Bralco y sus productos cumplen con las máximas exigencias en términos de gestión, calidad del producto y sostenibilidad, lo que añade valor a los proyectos que utilizan materiales reciclados y consiguen un producto final reciclable.

ISO 14001 · ISO 9001 · IQNet · CATAS MEMBER · GUARANTEED ECOLOGICAL PANEL 100% RECYCLED WOOD · TSCA Title VI Compliant California 93120 Compliant for Formaldehyde Phase 2

FSC www.fsc.org FSC® C143663 — The mark of responsible forestry

- I nostri prodotti in melaminico possono essere forniti FSC®.
  Contattare l'ufficio commerciale per fattibilità e costi aggiuntivi.
- Our melamine products can be FSC® supplied.
  Contact the sales office for feasibility and additional costs.
- Nos produits en mélaminé peuvent être fournis certifiés FSC®.
  Contacter le service clients pour connaître la faisabilité et le supplément de prix.
- Unsere Melamin-Produkte können FSC® geliefert werden.
  Bitte kontaktieren Sie den Verkaufs-büro wegen der Machbarkeit und die zusätzliche Kosten.
- Nuestros productos de melamina pueden ser suministrados FSC®.
  Contacte el departamento comercial para factibilidad y costes adicionales.

CAM

CAM: CRITERI AMBIENTALI MINIMI
Vengono introdotti con l'allegato n. 2 al D.M. dell'11 gennaio 2017 e sono parte integrante del piano d'azione per la sostenibilità ambientale dei consumi della pubblica amministrazione (green public procurement).
Le stazioni pubbliche appaltanti sono tenute, pena la nullità, ad introdurre nei documenti di gara «per la fornitura e il servizio di noleggio di arredi per interni» le specifiche tecniche e la clausole contrattuali definite nel documento «criteri ambientali minimi»

Imballi costituiti da materiali facilmente separabili e riciclabili.

Estensione del ciclo di vita dei prodotti.

Facilità di disassemblaggio per favorire la riconfigurabilità, il riutilizzo o il riciclo.

TSCA Title VI Compliant

Riduzione di formaldeide e di sostanze tossiche e potenzialmente dannose.

Produzione di arredi a ridotto impatto ambientale.

EXE

Eleva

design Gianantonio Perin
Monica Fernandes



Scrivanie e tavoli ad altezza regolabile elettrica H.64÷110cm
Desks and tables with electric height adjustment H.64÷110cm · Bureaux et tables avec réglage électrique de la hauteur H.64÷110cm
Schreibtische und Tische mit elektrischer Höhenverstellung H.64÷110cm · Escritorios y mesas con regulación eléctrica de altura H.64÷110cm **p. 12**

Scrivanie H.75cm
Desks H.75cm · Bureaux H.75cm
Schreibtische H.75cm · Escritorios H.75cm **p. 13**

Tavoli H.75cm
Tables H.75cm · Tables H.75cm
Tische H.75cm · Mesas H.75cm **p. 14**

Accessori
Accessories · Accessoires
Zubehör · Accesorios **p. 15**

Elettrificazione
Electrification · Électrification
Elektrifizierung · Electrificación **p. 16**

Cassettiere e mobili di servizio
Pedestals and service side units · Caissons et éléments de service
Container und Technikcontainer · Cajoneras y módulos de servicio **p. 19**

Credenze
Credenza storage units · Dessertes
Beistellmöbel · Credencia **p. 20**

Contenitori
Storage units · Rangements
Schränke · Contenedores **p. 21**

Componenti
Components · Pièces
Komponente · Componentes **p. 23**

Informazioni tecniche
Technical information · Informations techniques
Technische informationen · Informacion técnicas **p. 25**

Descrizioni tecniche
Technical descriptions · Descriptions techniques
Technische Beschreibung · Descripciones técnicas **p. 28**

Eleva e

bralco

Scrivanie e tavoli ad altezza regolabile elettrica H.64÷110cm · Desks and tables with electric height adjustment H.64÷110cm · Bureaux et tables avec réglage électrique de la hauteur H.64÷110cm
Schreibtische und Tische mit elektrischer Höhenverstellung H.64÷110cm · Escritorios y mesas con regulación eléctrica de altura H.64÷110cm

Gambe e piano · Legs and worktop · Pièтements et plateau
Beine und tischplatte · Patas y plano

RB **RC** **RG** **RK** **RR** **RT** **RU**

	W cm	D cm	H cm	Cod.		Kg	m³
weeks					weeks 4		
Scrivania con profilo e 2 fori passacavi Desk with profile and 2 cable holes Bureau avec profil et 2 passe-câbles Schreibtisch mit Profil und 2 Kabellöcher Escritorio con perfil y 2 orificios para cables							
	**180**	80	64÷110	**EE.1808.00**	**7.945**	117	1,16
	200	100	64÷110	**EE.2010.00**	**8.169**	130	1,2
	220	100	64÷110	**EE.2210.00**	**8.277**	134	1,21
	240	100	64÷110	**EE.2410.00**	**8.385**	139	1,23
Tavolo Table Table Tisch Mesa							
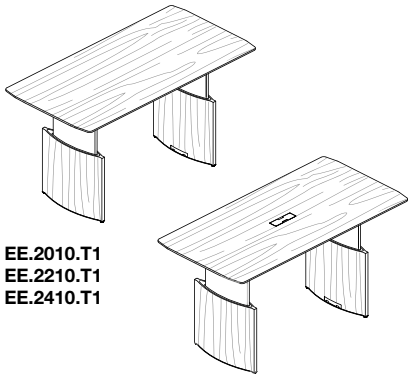 **EE.2010.T1** **EE.2210.T1** **EE.2410.T1**	**200**	100	64÷110	**EE.2010.T1**	**7.905**	130	1,2
	220	100	64÷110	**EE.2210.T1**	**8.013**	134	1,21
	240	100	64÷110	**EE.2410.T1**	**8.121**	139	1,23
EE.2010.V1 **EE.2210.V1** **EE.2410.V1**	**200**	100	64÷110	**EE.2010.V1**	**8.107**	130	1,2
	220	100	64÷110	**EE.2210.V1**	**8.215**	134	1,21
	240	100	64÷110	**EE.2410.V1**	**8.323**	139	1,23
Tavolo Table Table Tisch Mesa							
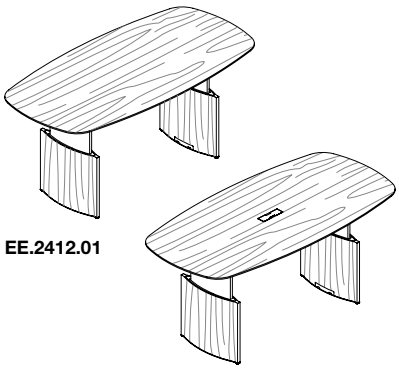 **EE.2412.01**	**240**	120	64÷110	**EE.2412.00**	**8.374**	147	1,26
EE.2412.V1	**240**	120	64÷110	**EE.2412.V1**	**8.576**	147	1,26

Eleva

bralco

Scrivanie H.75cm · Desks H.75cm · Bureaux H.75cm
Schreibtische H.75cm · Escritorios H.75cm

Gambe e piano · Legs and worktop · Piètements et plateau
Beine und tischplatte · Patas y plano

RB RC RG RK RR RT RU

weeks

Scrivania con profilo e 2 fori passacavi
Desk with profile and 2 cable holes
Bureau avec profil et 2 passe-câbles
Schreibtisch mit Profil und 2 Kabellöcher
Escritorio con perfil y 2 orificios para cables

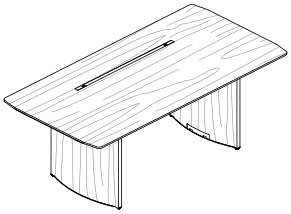

W cm	D cm	H cm	Cod.	weeks 4	Kg	m³
180	80	75	**ES.1808.00**	**4.964**	95	0,36
200	100	75	**ES.2010.00**	**5.188**	108	0,4
220	100	75	**ES.2210.00**	**5.296**	112	0,42
240	100	75	**ES.2410.00**	**5.404**	117	0,43

Blocco per profilo con 1 presa USB "A" 5V+cavo di alimentazione USB "A" L.200cm
Desk top 1 port 5V USB "A" charger+1 power cord USB "A" W.200cm
Bloc pour profil avec 1 prise USB "A" 5V+1 câble d'alimentation USB "A" L.200cm
USB "A" 5V Einbaudose für Profil+USB "A" Netzkabel 1xL.200cm
Bloque para perfil con 1 toma USB "A" 5V+cable de alimentación USB "A" A.200cm

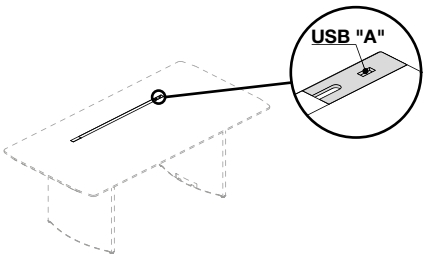

Finitura · Finish · Finition
Ausführung · Acabado

EF

weeks 4

	W cm	D cm	H cm	Cod.	weeks 4	Kg	m³
N.1	**8,2**	3,3	3	**EZ.0095.U1**	**84**	0	0

Sottomano incassato
Cashed desk pad
Sous-main encastré
Eingelassene Schreibtischunterlage
Almohadilla de escritorio empotrada

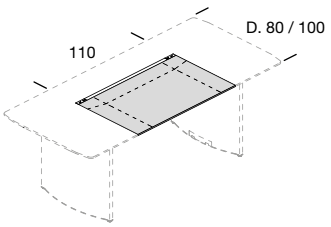

Finitura · Finish · Finition
Ausführung · Acabado

	W cm	D cm	H cm	Cod.	PL1 weeks 4	PE1 weeks 4	Kg	m³
D. 80	**110**	49	1,4	**EP.1105.ST**	**645**	**492**	7	0,01
D. 100	**110**	67	1,4	**EP.1107.ST**	**672**	**504**	9	0,01

Sottomano in appoggio
Desk pad in support
Sous-main en support
Schreibtischunterlage zur Unterstützung
Almohadilla de escritorio en apoyo

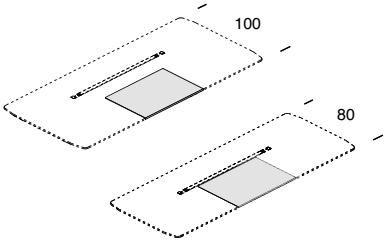

W cm	D cm	H cm	Cod.	weeks 4	Kg	m³
70	50	2	**CZ.0705.00**	**329**	**286**	7	0,02

Tavoli H.75cm · Tables H.75cm · Tables H.75cm
Tische H.75cm · Mesas H.75cm

Gambe e piano · Legs and worktop · Pièтements et plateau
Beine und tischplatte · Patas y plano

RB **RC** **RG** **RK** **RR** **RT** **RU**

	W cm	D cm	H cm	Cod.		Kg	m³
weeks					weeks 4		

Tavolino basso H.40cm
Low table H.40cm
Petite table basse H.40cm
Niedriger Tisch H.40cm
Mesita baja H.40cm

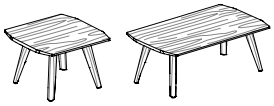

60	60	40	**RT.0606.00**	**1.014**	11	0,04
120	60	40	**RT.1206.00**	**1.221**	19	0,06

Tavolo
Table
Table
Tisch
Mesa

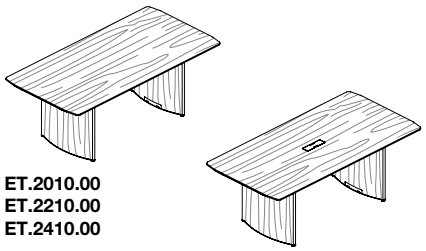

ET.2010.00
ET.2210.00
ET.2410.00

200	100	75	**ET.2010.00**	**4.924**	108	0,4
220	100	75	**ET.2210.00**	**5.032**	112	0,42
240	100	75	**ET.2410.00**	**5.140**	117	0,43

ET.2010.V0
ET.2210.V0
ET.2410.V0

200	100	75	**ET.2010.V0**	**5.163**	110	0,43
220	100	75	**ET.2210.V0**	**5.271**	114	0,44
240	100	75	**ET.2410.V0**	**5.379**	118	0,45

Tavolo sagomato (8/10 posti)
Shaped table (8/10 seater)
Table tonneau (8/10 places)
Geformter Tisch (8/10 Personen)
Mesa perfilado (8/10 puestos)

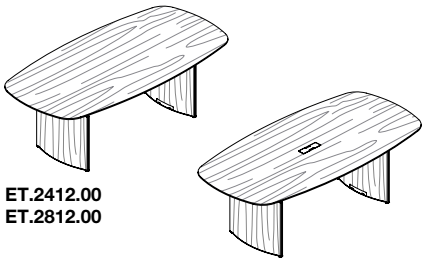

ET.2412.00
ET.2812.00

240	120	75	**ET.2412.00**	**5.393**	125	0,46
280	120	75	**ET.2812.00**	**5.843**	137	0,49

ET.2412.V0
ET.2812.V0

240	120	75	**ET.2412.V0**	**5.632**	127	0,48
280	120	75	**ET.2812.V0**	**6.109**	143	0,53

Tavolo sagomato (12/16 posti)
Shaped table (12/16 seater)
Table tonneau (12/16 places)
Geformter Tisch (12/16 Personen)
Mesa perfilado (12/16 puestos)

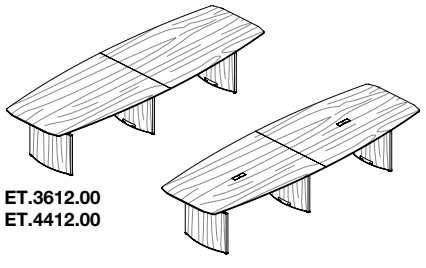

ET.3612.00
ET.4412.00

360	120	75	**ET.3612.00**	**8.453**	182	0,7
440	120	75	**ET.4412.00**	**9.511**	216	0,77

ET.3612.V2
ET.4412.V2

360	120	75	**ET.3612.V2**	**8.929**	186	0,75
440	120	75	**ET.4412.V2**	**10.043**	228	0,84

					Finitura · Finish · Finition Ausführung · Acabado								
					RB	RC	RG	RK	RR	RT	RU		
	W cm	D cm	**H** cm	Cod.								Kg	m³
weeks								weeks 4					
Gonna Modesty panel Voile de fond Knieraumblende Faldón 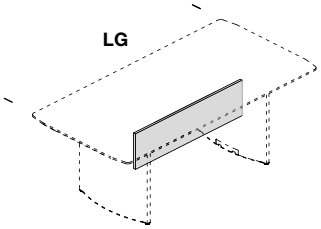 	110	1,9	**29,5**	**EG.1103.00**				**396**				6	0,02
Appendiabiti Coathanger Porte-manteaux Kleiderstange Perchas para ropa 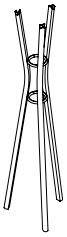	**45**	45	160	**CZ.0164.01**				**551**				5	0,02

Finitura · Finish · Finition Ausführung · Acabado
NE

	W cm	D cm	H cm	Cod.	Kg	m³
weeks					weeks 4	

Posizione su richiesta dei fori passacavi
Position regarding request for holes cable
Sur demande position des trous de passage des câbles
Positionierung der löcher für Hole Kabel auf anfrage
Posición a petición de los oricios para pasacables

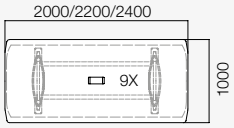

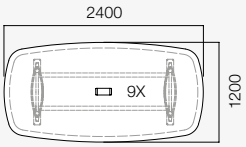

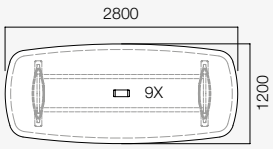

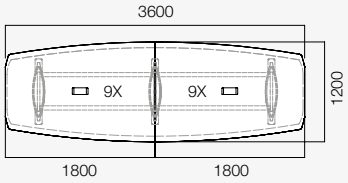

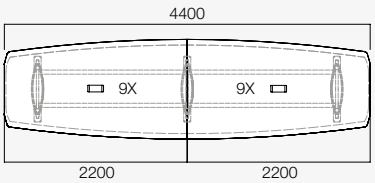

Foro · Hole · Trou ·
Loch · Orificio
175x71

Blocco portaprese + cavo di alimentazione L.200cm - Con applicazione
Socket holder +1 power cord W.200cm - With application
Boîtes de prises+1 cordon d'alimentation L.200cm - Avec perçage
Steckdosenblock +Netzkabel 1xB.200cm - Mit Anwendung
Bloque para enchufe + 1 cable de alimentación A.200cm - Con aplicación

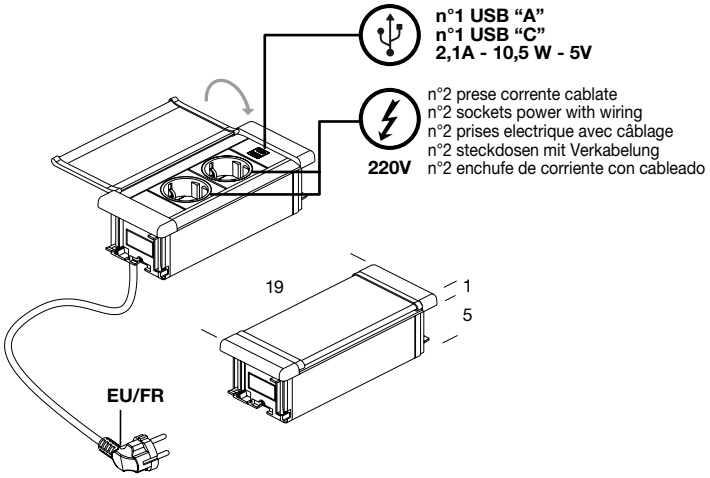

EU	**19**	7,7	7	**GZ.0079.EU**	**386**		1	0,01
FR	**19**	7,7	7	**GZ.0079.FR**	**386**		1	0,01

Finitura · Finish · Finition Ausführung · Acabado
NE

	W cm	D cm	H cm	Cod.		Kg	m³
weeks					weeks 6		

Posizione su richiesta dei fori passacavi
Position regarding request for holes cable
Sur demande position des trous de passage des câbles
Positionierung der löcher für Hole Kabel auf anfrage
Posición a petición de los oricios para pasacables

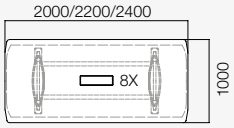

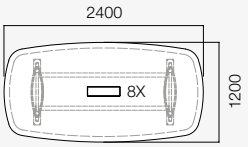

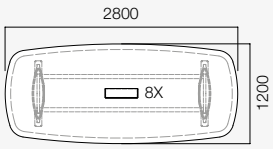

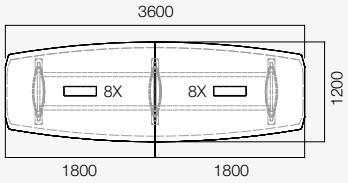

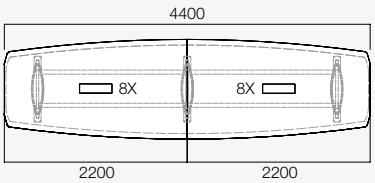

Foro · Hole · Trou ·
Loch · Orificio
254x 116

Blocco portaprese Versaturn+cavo di alimentazione L.200cm - Con applicazione
Foldway socket holder Versaturn+1 power cord W.200cm - With application
Boitier de prises Versaturn+1 câble d'alimentation L.200cm - Avec perçage
Steckdosenblock Versaturn+Netzkabel 1xL.200cm - Mit Anwendung
Base de conexiones Versaturn+1 cable de alimentación A.200cm - Con aplicación

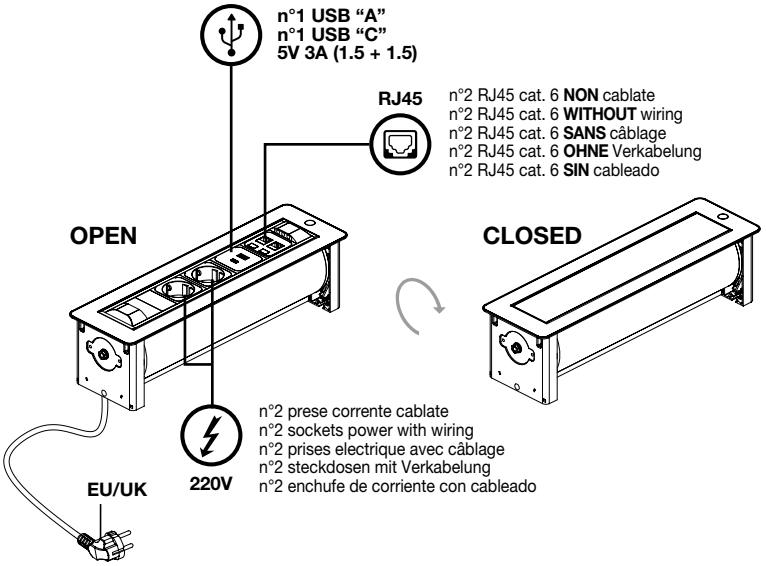

EU	**39**	11,2	10,7	**GZ.0039.EU**	**983**		2	0,02
UK	**39**	11,2	10,7	**GZ.0039.UK**	**983**		2	0,02

Top access con doppia apertura - Con applicazione
Top access with dual opening system - With application
Accès supérieur avec double système d'ouverture
Zugang von oben mit Doppelöffnungssystem
Acceso superior con sistema de doble apertura

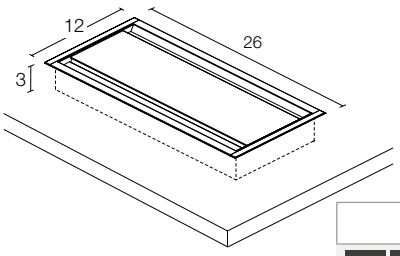

Finitura · Finish · Finition Ausführung · Acabado
BW **NF** **KR**

	26,2	12,3	3	**GZ.0062.3F**	**164**		1	0,01

Finitura · Finish · Finition Ausführung · Acabado
NF

	W cm	D cm	H cm	Cod.			Kg	m³
weeks						weeks 4		

Posizione su richiesta dei fori passacavi
Position regarding request for holes cable
Sur demande position des trous de passage des câbles
Positionierung der löcher für Hole Kabel auf anfrage
Posición a petición de los oricios para pasacables

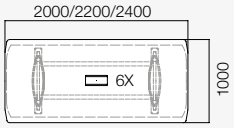

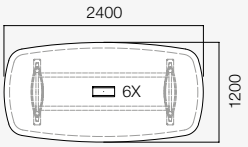

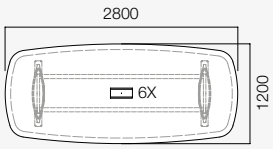

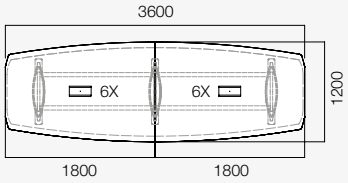

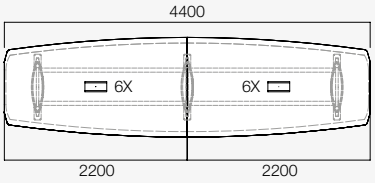

Foro · Hole · Trou ·
Loch · Orificio
254x 116

Vaschetta per top access GZ.0062.3F
Wire tray for top-access GZ.0062.3F
Bac pour top access GZ.0062.3F
Kabelwanne für Kabelklappe GZ.0062.3F
Bandeja para acceso superior GZ.0062.3F

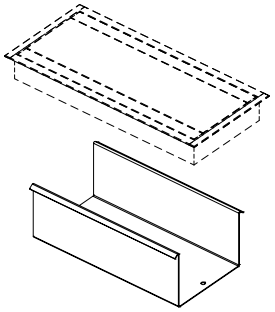

20	11	9	**GZ.0290.01**	**35**		1	0,01

Passacavi in lamiera
Cables holder baskets
Bac porte-cables
Kabel halterkörbchen
Cestos portaenchufes

GZ.0043.P1

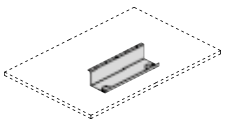

GZ.0046.P1

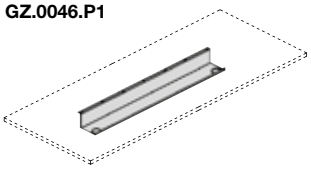

50	10,8	16,5	**GZ.0043.P1**	**37**		2	0,02
120	10,8	16,5	**GZ.0046.P1**	**65**		6	0,04

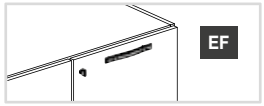

Schiena,fianchi,top · Back,sides,top · Dos,flancs,top
Rückwand, Seitenteile, Top · Respaldo,costados,parte superior

RB RC RG RK RR RT RU

Ante e frontali · Doors and frontals · Portes et façades
Türen und Fronten · Puertas y frontales

RB RC RG RK RR RT RU L2 L4 LB LN

	W cm	D cm	H cm	Cod.				Kg	m³
weeks					weeks 4	weeks 4			
Cassettiera su ruote con 4 cassetti, 1 serratura Pedestals on wheels, 4 drawers, 1 lock Caisson sur roulettes avec 4 tiroirs, 1 serrure Rollcontainer mit 4 Schubladen, 1 Schloss Cajonera sobre ruedas con 4 cajones, 1 cerradura	**44,5**	56,2	60,6	**ER.0406.M4**	**1.323**	**1.310**		30	0,17
Cassettiera su ruote con 2 cassetti e 1 classificatore, 1 serratura Pedestals on wheels,2 drawers,1 filing unit,1 lock Caisson sur roulettes avec 2 tiroirs et 1 classeur, 1 serrure Rollcontainer mit 2 Schubladen und 1 Hängeregistraturfach, 1 Schloss Cajonera sobre rueda con 2 cajones y 1 clasificador, 1 cerradura	**44,5**	56,2	60,6	**ER.0406.M3**	**1.312**	**1.299**		31	0,17
Coppia ante, 4 cassetti, 2 serrature Pair of doors, 4 drawers, 2 locks Paire de portes, 4 tiroirs, 2 serrures Paar Türen, 4 Schubladen, 2 Schlösser Par de puertas, 4 cajones, 2 cerraduras	RH=LH **128,1**	56,2	60,6	**EC.1306.F4**	**2.480**	**2.198**		92	0,51
Coppia ante, 2 cassetti e 1 classificatore, 2 serrature Pair of doors, 2 drawers and 1 filing unit, 2 locks Paire de portes, 2 tiroirs et 1 classeur, 2 serrures Paar Türen, 2 Schubladen und 1 Hängeregistraturfach, 2 Schlösser Par de puertas, 2 cajones y 1 clasificador, 2 cerraduras	RH=LH **128,1**	56,2	60,6	**EC.1306.F3**	**2.495**	**2.212**		83	0,51

Finitura · Finish · Finition
Ausführung · Acabado

NF

Separatore orizzontale per cassetto metallico (confezione da 2 pezzi) Horizontal separator for metal drawer (2-pieces package) Separateur horizontal pour tiroir métallique (set de 2 pièces) Waagerechter Metalltrennfächer (2 Stück-Packung) Separador horizontal para cajón metalico (paquete de 2 piezas)	**32**	0	8,8	**TZ.0006.02**	weeks 2 **35**			1	0

Credenze · Credenza storage units · Dessertes
Beistellmöbel · Credencia

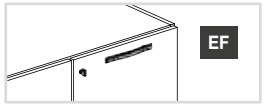

Schiena,fianchi,top · Back,sides,top · Dos,flancs,top
Rückwand, Seitenteile, Top · Respaldo,costados,parte superior

RB RC RG RK RR RT RU

Ante e frontali · Doors and frontals · Portes et façades
Türen und Fronten · Puertas y frontales

RB RC RG RK RR RT RU | L2 L4 LB LN

	W cm	D cm	H cm	Cod.				Kg	m³
weeks					weeks 4	weeks 4			

Credenza con 4 ante, 2 serrature
Storage unit with 4 doors, 2 locks
Desserte avec 4 portes, 2 serrures
Sideboard mit 4 Türen, 2 Schlösser
Aparador con 4 puertas, 2 cerraduras

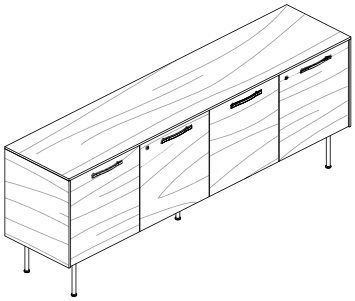

175,4	56,2	72	**ED.1707.A4**	**2.740**	**2.452**		125	0,68

Credenza con 5 ante, 3 serrature
Storage unit with 5 doors, 3 locks
Desserte avec 5 portes, 3 serrures
Sideboard mit 5 Türen, 3 Schlösser
Aparador con 5 puertas, 3 cerraduras

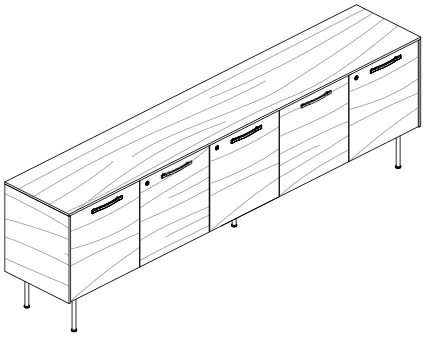

217,2	56,2	72	**ED.2207.A5**	**3.368**	**2.977**		150	0,86

Credenza con 4 ante e 4 cassetti, 3 serrature
Storage unit with 4 doors and 4 drawers, 3 locks
Desserte avec 4 portes et 4 tiroirs, 3 serrures
Sideboard mit 4 Türen und 4 Schubladen, 3 Schlösser
Aparador con 4 puertas e 4 cajones, 3 cerraduras

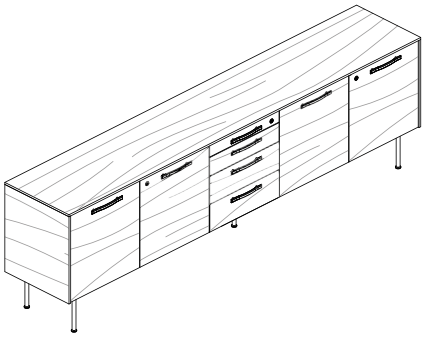

217,2	56,2	72	**ED.2207.F4**	**3.686**	**3.354**		162	0,86

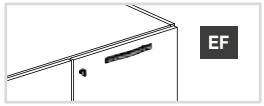

Scocca · Frame · Structure
Korpus · Estructura

MK

	W cm	D cm	H cm	Cod.			Kg	m³
weeks					weeks 2			
Armadio con 1 ripiano mobile Container with 1 movable shelf Armoire avec 1 étagère mobile Schrank mit 1 bewegliche Einlegeboden Armario con 1 estante móvil								
	50	44	78,6	**AB.0508.00**	**156**		20	0,06
	100	44	78,6	**AB.1008.00**	**206**		33	0,09
Armadio con 2 ripiani mobili e 1 fisso Container with 2 movable shelves and 1 fixed Armoire avec 2 étagères mobiles et 1 fixe Schrank mit 2 beweglichen und 1 festen Einlegboden Armario con 2 estantes móviles y 1 fijo								
	50	44	155,4	**AB.0516.00**	**267**		40	0,1
	100	44	155,4	**AB.1016.00**	**368**		62	0,16
Armadio con 3 ripiani mobili e 1 fisso Container with 3 movable shelves and 1 fixed Armoire avec 3 étagères mobiles et 1 fixe Schrank mit 3 beweglichen und 1 festen Einlegboden Armario con 3 estantes móviles y 1 fijo								
	50	44	193,8	**AB.0520.00**	**315**		48	0,13
	100	44	193,8	**AB.1020.00**	**435**		76	0,21

Ante · Doors · Portes
Türen · Puertas

RB RC RG RK RR RT RU | L2 L4 LB LN

	W cm	D cm	H cm	Cod.	weeks 4	weeks 4	Kg	m³
Armadio con 1 ripiano mobile,1 serratura Container with 1 movable shelf, 1 lock Armoire avec 1 étagère mobile, 1 serrure Schrank mit 1 bewegliche Einlegeboden, 1 Schloss Armario con 1 estante móvil,1 cerradura								
RH	**50**	46	78,6	**EB.0508.AD**	**445**	**411**	25	0,08
LH	**50**	46	78,6	**EB.0508.AS**	**445**	**411**	25	0,08
	100	46	78,6	**EB.1008.A0**	**744**	**644**	43	0,14
Armadio con 2 ripiani mobili e 1 fisso,1 serratura Container with 2 movable shelves and 1 fixed, 1 lock Armoire avec 2 étagères mobiles et 1 fixe, 1 serrure Schrank mit 2 beweglichen und 1 festen Einlegboden,1 Schloss Armario con 2 estantes móviles y 1 fijo,1 cerradura								
RH	**50**	46	155,4	**EB.0516.AD**	**751**	**649**	50	0,14
LH	**50**	46	155,4	**EB.0516.AS**	**751**	**649**	50	0,14
	100	46	155,4	**EB.1016.A0**	**1.301**	**1.066**	81	0,25

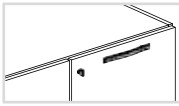

EF

con serratura ad aste rotanti · with lock rotating spindles
avec serrure tiges pivotantes · mit schloss drehstangen
con cerradura y barras que dan vuelta

Ante · Doors · Portes
Türen · Puertas

RB	RC	L2	L4	S_
RG	RK	LB	LN	
RR	RT			
RU				

	W cm	D cm	H cm	Cod.				Kg	m³
weeks					4	4	4		

Armadio con 2 ripiani mobili e 1 fisso,senza serratura
Container with 2 movable shelves and 1 fixed, without lock
Armoire avec 2 étagères mobiles et 1 fixe, sans serrure
Schrank mit 2 beweglichen und 1 festen Einlegboden, ohne Schloss
Armario con 2 estantes móviles y 1 fijo,sin cerradura

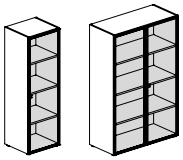

RH = LH

50	46	155,4	**EB.0516.T0**	-	-	**703**		50	0,16
100	46	155,4	**EB.1016.T0**	-	-	**1.188**		82	0,26

Armadio con 3 ripiani mobili e 1 fisso,1 serratura
Container with 3 movable shelves and 1 fixed, 1 lock
Armoire avec 3 étagères mobiles et 1 fixe,1 serrure
Schrank mit 3 beweglichen und 1 festen Einlegboden,1 Schloss
Armario con 3 estantes móviles y 1 fijo,1 cerradura

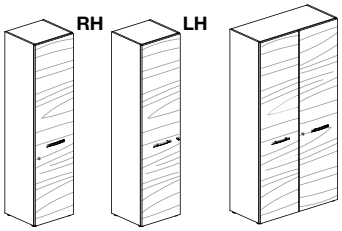

RH	**50**	46	193,8	**EB.0520.AD**	**889**	**773**	-		61	0,18
LH	**50**	46	193,8	**EB.0520.AS**	**889**	**773**	-		61	0,18

Con serratura ad aste rotanti
with lock rotating spindles
avec serrure à tiges pivotantes
Drehstangenschloss
Con cerradura de barra giratoria

100	46	193,8	**EB.1020.A0**	**1.544**	**1.298**	-		101	0,32

Armadio appendiabiti con 1 ripiano fisso e 1 riloga, 1 serratura
Container with 1 fixed shelf,1 clothes rail,1 lock
Armoire avec 1 étagère fixe et 1 tringle à vêtements,1 serrure
Schrank mit 1 festen Einlegeboden und 1 Kleiderstange,1 Schloss
Armario con 1 estante fijo y 1 perchero,1 cerradura

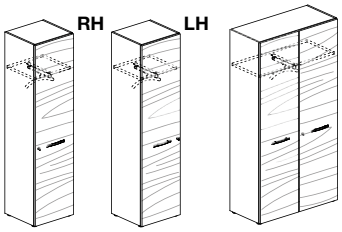

RH	**50**	46	193,8	**EB.0520.LD**	**867**	**751**	-		51	0,16
LH	**50**	46	193,8	**EB.0520.LS**	**867**	**751**	-		51	0,16

Con serratura ad aste rotanti
with lock rotating spindles
avec serrure à tiges pivotantes
Drehstangenschloss
Con cerradura de barra giratoria

100	46	193,8	**EB.1020.L0**	**1.472**	**1.226**	-		81	0,28

Armadio con 3 ripiani mobili e 1 fisso,senza serratura
Container with 3 movable shelves and 1 fixed, without lock
Armoire avec 3 étagères mobiles et 1 fixe,sans serrure
Schrank mit 3 beweglichen und 1 festen Einlegboden,ohne Schloss
Armario con 3 estantes móviles y 1 fijo,sin cerradura

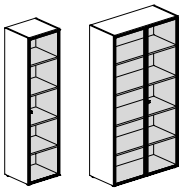

RH = LH

50	46	193,8	**EB.0520.T0**	-	-	**812**		61	0,2
100	46	193,8	**EB.1020.T0**	-	-	**1.378**		103	0,33

Componenti · Components · Pièces
Komponente · Componentes

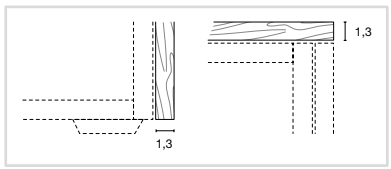

Finitura · Finish · Finition
Ausführung · Acabado

RB **RC** **RG** **RK** **RR** **RT** **RU**

	W cm	D cm	H cm	Cod.		Kg	m³
weeks					weeks 4		

Coppia fianchi di chiusura
Pair of closing sides
Paire flancs de finition
Paar Abschlussseiten
Par de costados de cierre

Obbligatori sempre : 1 coppia per composizione
Always compulsory:1 for each arrangement
Toujours obligatoires: 1 paire par composition
Immer Pflichtig :1 Paar pro Komposition
Siempre requerido: 1 par por composición

1,3	46	76,8	**DF.0008.02**	**382**	6	0,03
1,3	46	153,6	**DF.0016.02**	**677**	13	0,07
1,3	46	192	**DF.0020.02**	**809**	16	0,08

Top
Top
Top
Abdeckplatte
Parte superior

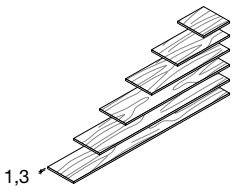

Obbligatori sempre
Always compulsory
Toujours obligatoires
Immer Pflichtig
Obligatorio siempre

52,7	46	1,3	**HT.0505.01**	**180**	3	0,01
102,7	46	1,3	**HT.1005.01**	**284**	5	0,01
152,7	46	1,3	**HT.1505.01**	**389**	7	0,01
202,7	46	1,3	**HT.2005.01**	**506**	10	0,02
252,7	46	1,3	**HT.2505.01**	**616**	12	0,02
302,7	46	1,3	**HT.3005.01**	**727**	14	0,02

Lavoro di riduzione top per composizioni oltre 3mt
Reduction pair of tops for arrangements of over 3meters
Supplément pour réduction top pour compositions de plus de 3 mètres
Abdeckplatte zuschnitt für Kompositionen über 3mt
Trabajo de reducción superior para composiciones de más de 3 mt

Ex: 303,9 + 203,9

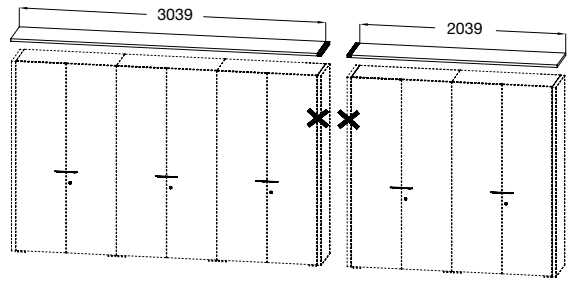

Finitura · Finish · Finition
Ausführung · Acabado

00

weeks 5

Costo per la riduzione di 1 top
Price for the reduction of 1 top
Supplément pour la réduction de 1 top
Kosten für den Zuschnitt von 1 top
Costo para la reducción de 1 parte superior

0	0	0	**SP.0202.HT**	**115**		

Passepartout per serratura a chiave
Master key
Passepartout pour serrure à clé
Universalschlüssel für Zylinderschlösser
Llave maestra para cerradura con llave

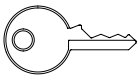

0	0	0	**AZ.0001.PM**	**13**	0	0

Chiave per rimozione cilindro
Cylinder removal key
Clè pour enlèvement cylindre
Schlüssel zum Ausbau des Zylinders
Llave de extracción del cilindro

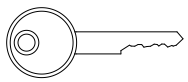

0	0	0	**AZ.0003.PM**	**17**	0	0

	W cm	D cm	H cm	Cod.	Finitura · Finish · Finition Ausführung · Acabado	Kg	m³
					00		
weeks					weeks 2		
Appendiabiti per contenitore Clothes hanger rail for container Tringle à vêtements pour amoire Kleiderstange für Container Perchero para armario 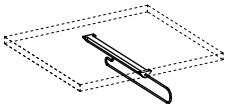	**35**	2	5	**AZ.0400.00**	**36**	0	0
Frigorifero da incasso per contenitore L.50cm Built-in refrigerator for W.50cm containers Réfrigérateur à encastrer pour armoire de L.50 cm Kühlschrank für den einbau zum Schrank mass B.50 cm Nevera para armario de 50 de largo 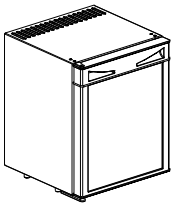	**40**	43	50,5	**AZ.0405.00**	Predisposizione per anta dx compresa Including the predisposition for right door Prédisposition pour porte droite inclue Inklusive vorbereitung für rechter tür Incluyendo la preparación para puerta derecha **776**	18	0,12

Solo presa Schuko · Only Schuko socket · Seulement prise Schuko · Nur Schuko-Steckdose · Solamente toma de corriente Schuko

Capacità · Capacity · Capacité · Kapazität · Capacidad: **30Lt**

Peso · Weight · Poids · Gewicht · Peso: **16,5 Kg**

Alimentazione · Power supply · Alimentation · Stromversorgung · Alimentación: **230 V**

Assorbimento · Absorption · Absorption · Stromaufnahme · Absorción: **60 W**

Potenza assorbita · Power consumption · Puissance absorbée · Leistungsaufnahme · Potencia absorbida **(kw/24h): 1,12**

Temperatura interna · Internal temperature · Température interne · Innentemperatur · Temperatura interna: **(at 25°C): +10°C**

Tenere il mobile a 10 cm dal muro per aerazione
Keep the unit 10 cm away from the wall to allow air to circulate.
Le meuble doit être à 10 cm du mur pour permettre la circulation de l'air.
Zur Belüftung müssen zwischen Möbelstück und Wand 10 cm Entfernung eingehalten werden.
Mantener el mueble a una distancia de 10 cm de la pared para la ventilación

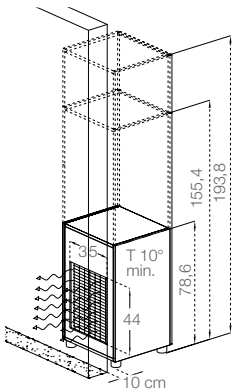

Eleva *e*

H.64÷110cm

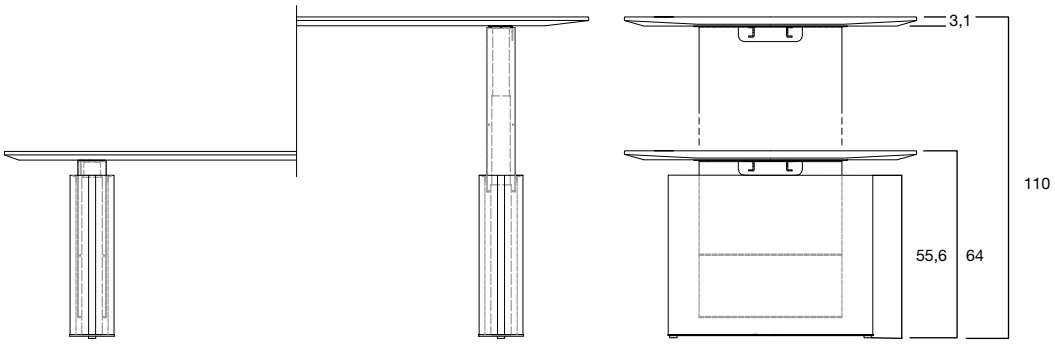

Eleva

H. 75cm

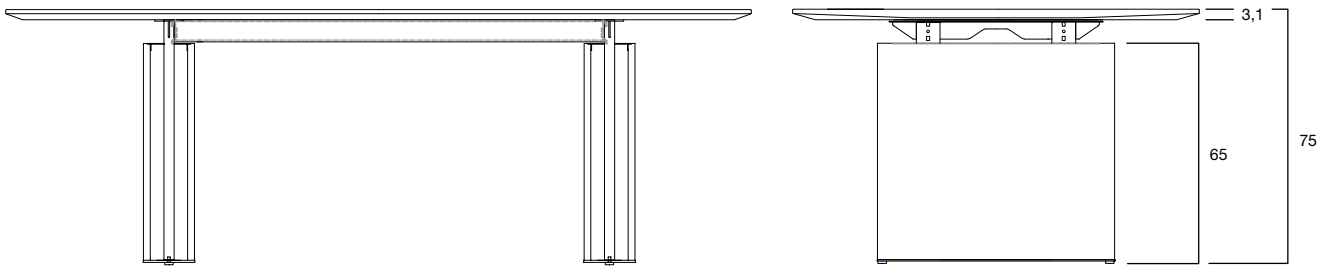

Eleva

Credenza · Storage units · Dessertes · Beistellmöbel · Credencia

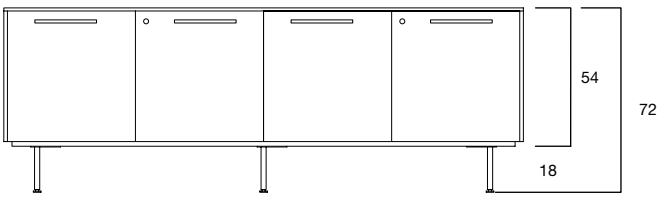

Eleva *e*

H.64÷110cm

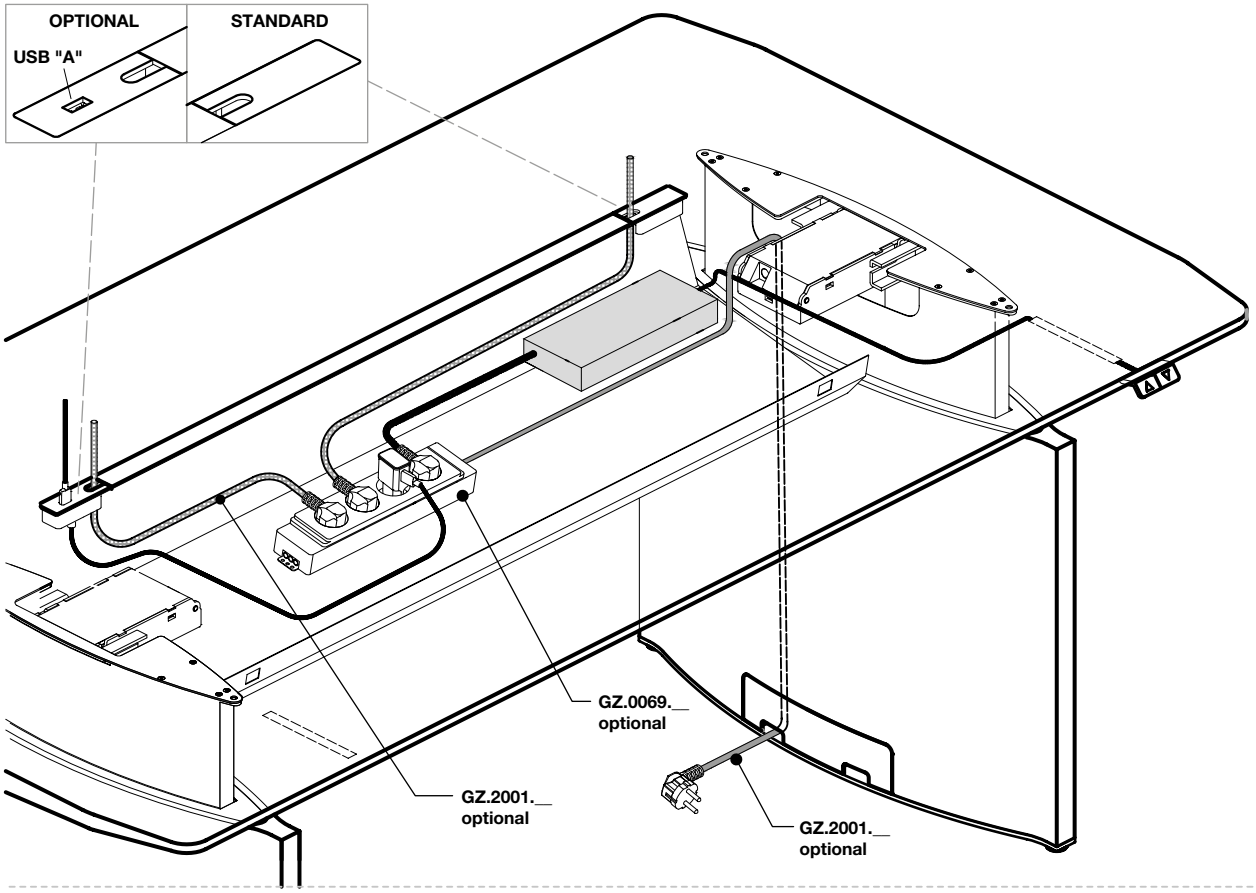

Eleva

H.75cm

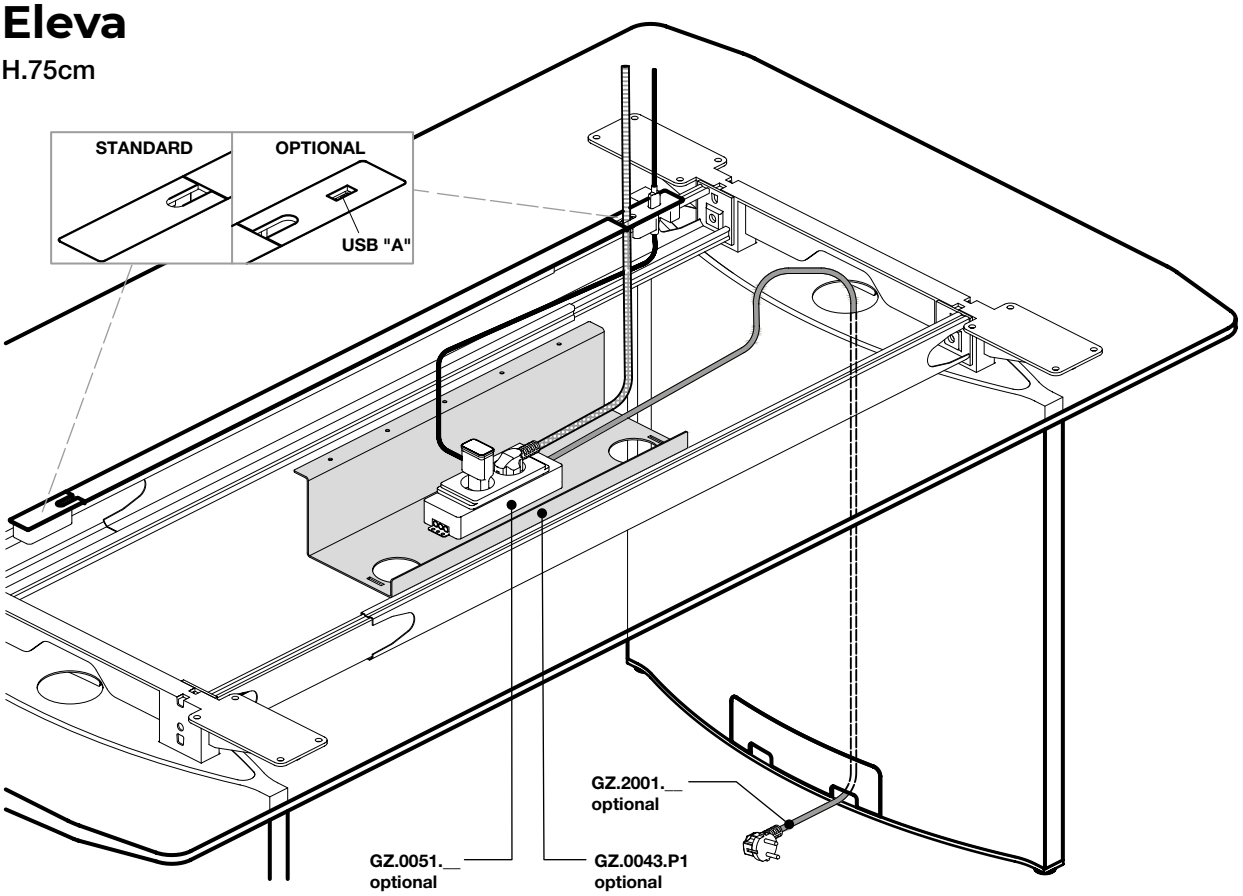

Eleva

H.75cm

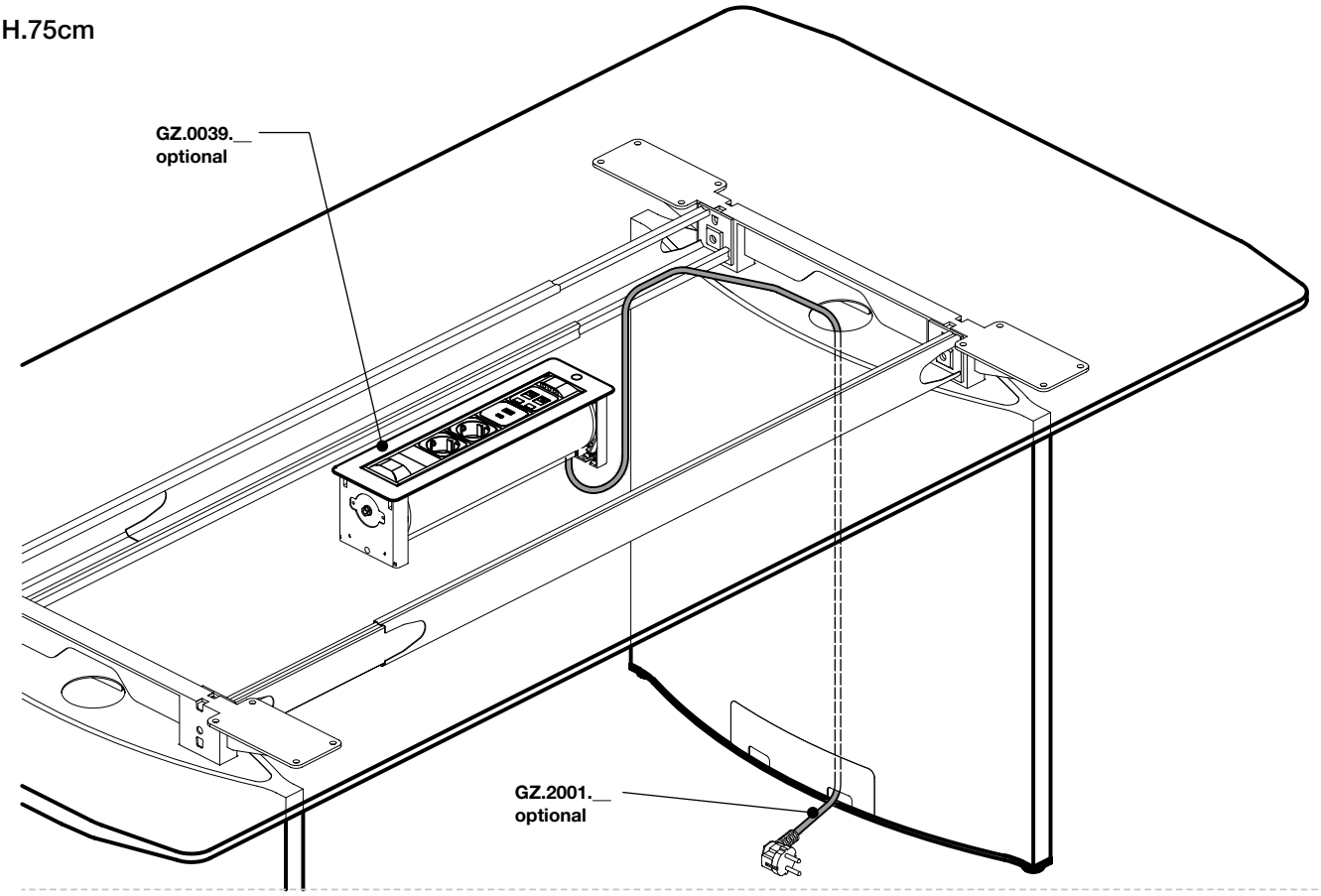
GZ.0039.__
optional
GZ.2001.__
optional

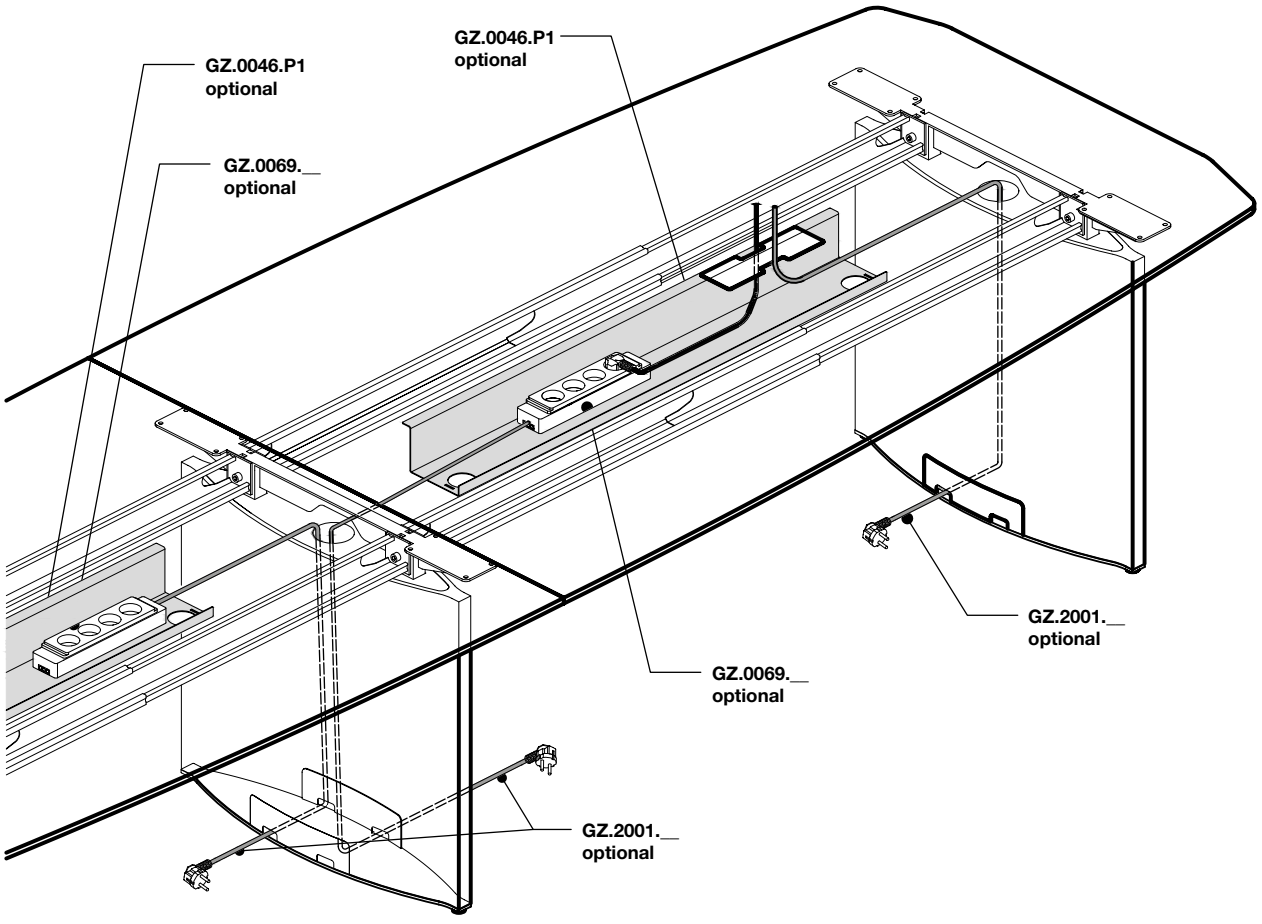
GZ.0046.P1
optional
GZ.0046.P1
optional
GZ.0069.__
optional
GZ.2001.__
optional
GZ.0069.__
optional
GZ.2001.__
optional

Descrizioni tecniche

PIANI IN LEGNO MDF IMPIALLACIATO: realizzati in MDF da 30 mm. di spessore, rivestiti in entrambi i lati con impiallacciatura di legno spess. 0,6 mm. e bordati perimetralmente con massello di legno spess. 1 mm. arrotondato con raggio 2 mm., i piani hanno il perimetro rastremato e smussato. La verniciatura è realizzata con tinta all'acqua e verniciatura finale acrilica trasparente oppure laccato con finitura a poro aperto. I piani scrivania in legno hanno una barra decorativa in metallo spess. 3 mm, verniciata a polveri dove sono alloggiati, a destra ed a sinistra, due blocchi estraibili in acciaio verniciato che permettono il passaggio dei cavi. A scelta sono accessoriabili con blocchetto Usb "A". In dotazione di serie per la struttura elettrica ed opzionale per la fissa sotto al piano è' installata una vasca ispezionabile per la raccolta ed il passaggio dei cavi in lamiera di acciaio pressopiegata e verniciata a polveri epossidiche. I piani dei tavoli riunione possono essere predisposti per l'alloggiamento di top access o blocchi porta prese. E' disponibile anche la versione con top access rifinito in legno con la stessa finitura del piano.

STRUTTURA SCRIVANIE ELEVABILI: è caratterizzata da gambe metalliche che si sviluppa in altezza con due stadi elevabili elettricamente e rivestite da pannelli in multistrato sagomati impiallacciati e bordati in rovere verniciato nella stessa tinta dei piani. Sono sostenuti da piastre di 6mm di spessore nella parte inferiore e da lamiere di finitura nella parte superiore. Un carter in ferro agganciato alla struttura, guidato all'interno dei pannelli, permette il passaggio dei cavi elettrici all'interno della gamba. Le gambe sono dotate di piedino livellatore registrabile e sono collegate tra loro da una trave telescopica estensibile da 1400 a 2000 mm. Il controllo della struttura elettrica avviene mediante pulsantiera up and down in dotazione.

CARATTERISTICHE TECNICHE:

- altezza minima/massima: 610/1070 mm da terra a sotto piano;
- passo a regolazione continua;
- regolazione con pulsante up&down in dotazione;
- cicli di utilizzo: 10.000 cicli certificati;
- peso massimo elevabile: 120 Kg (uniformemente distribuiti);
- presenza di fermi di sicurezza: sia in salita che in discesa;
- certificazioni di conformità TUV sull'impianto elettrico;
- meccanismo premontato all'origine e 2 motori integrati nella gamba, plug&play;
- rumorosità di funzionamento: 39 dB;
- velocità di salita/discesa: 40 mm/s;
- consumo energetico: 0.00277kWh/giorno, 0,87Kwh/anno considerando 3 regolazioni giornaliere.

STRUTTURA SCRIVANIE FISSE: è caratterizzata da gambe metalliche rivestite da pannelli in multistrato sagomati impiallacciati e bordati in rovere verniciato nella stessa tinta dei piani. Sono sostenuti da piastre di 6mm di spessore nella parte inferiore e da lamiere di finitura nella parte superiore che permettono il passaggio dei cavi elettrici all'interno della gamba. Sono dotate di piedino livellatore registrabile e collegate tra loro da travi telescopiche..

GONNE: sono realizzate in truciolare da 18 mm impiallacciato e verniciate nella stessa tinta dei piani scrivania fissate al piano per mezzo di supporti in metallo ad innesto rapido.

MOBILI DI SERVIZIO/CREDENZE: scocca in truciolare spessore mm. 18 nel colore nero bordata 4 lati carta melaminica (peso 620 Kg. per mc. classe E1 a bassa emissione di formaldeide, reazione al fuoco classe 2 secondo le norme Iso), dotata di piedini Ø52xh.18mm con piedino regolabile dall'interno dei mobili. Tutti i rivestimenti sono in legno rivestiti in entrambi i lati da impiallacciatura avente 0,6 mm. di spessore. Le ante hanno montate cerniere avente apertura di 105° trattate anticorrosione con chiusura soft rallentata, le serrature sono cilindriche di tipo yale con impugnatura pomolo verniciato. Top e schiene sp.1,3cm, frontali e ante sp.1,9cm e fianchi di chiusura sp.1,3cm sono bordati perimetralmente in legno sp. 1 mm. con raggio mm. 2. La schiena di finitura ha sempre la griglia di aerazione. Le maniglie sono in metallo. I cassetti con applicate guide metalliche ad estrazione telescopica e soft integrato, sono dotate di carrellino a sfere trattate anticorrosione, sono realizzati in lamiera metallica piegata aventi lo spessore di 8/10 e verniciati a polveri epossidiche. Sempre in dotazione il cassettino portacancelleria con guide ad estrazione semplice scorrevoli su rotelline auto-lubrificanti. Adeguata foratura eseguita lungo le sponde laterali dei cassetti consente il montaggio, su richiesta, degli accessori quali separatori di schede orizzontali. I mobili sono muniti di ruote piroettanti diametro 6cm delle quali 2 con freno; i classificatori hanno la 5° ruota con funzione antiribaltamento e consentono l'utilizzo di cartelle sospese formato 33 e 39 cm. Le credenze sono caratterizzate da elementi singoli fissati sopra ad un podio sostenuto da piedini in acciaio verniciati a polveri epossidiche.

ARMADI:sono previsti in 3 altezze, 2 larghezze ed 1 profondità e rifiniti esternamente da un top modulare, in legno spessore 13 mm, ed una coppia di fianchi di finitura, con altezza modulare, in legno spessore 13 mm. Il top si sovrappone ai fianchi di finitura.

SCOCCA: Realizzata in truciolare (peso 620 Kg. per mc. classe E1 a bassa emissione di formaldeide, reazione al fuoco classe 2 secondo le norme Iso) rivestita da carta decorativa in finitura nera impregnata con resine melaminiche dello spessore di 18mm per i fianchi, coperchio e fondo, 12mm per la schiena e 25mm per i ripiani interni fissi e spostabili. Le fiancate sono predisposte al loro interno di doppia foratura a passo 32 mm atta a ricevere le attrezzature interne e le cerniere delle ante. Al fondo sono applicati i piedini livellatori in abs nero aventi diametro 5cm e altezza 1,8cm. L'assemblaggio rapido della scocca avviene a secco mediante adeguata ferramenta metallica trattata anticorrosione. Apposite forature nei fianchi consentono il passaggio di viti di unione a cannocchiale per consentire l'unione delle scocche tra di loro.

ANTE IN LEGNO: Realizzate in truciolare spess. mm. 19 rivestite in entrambi i lati da impiallacciatura avente 0,6 mm. di spessore e verniciate, come i piani scrivania. Lungo i lati perimetrali presentano i bordi in legno massello arrotondato e verniciato; spessore di mm. 1 raggio mm. 2.

ANTE IN VETRO: dotate di cornice perimetrale in estruso di alluminio verniciato a polveri epossidiche nero e vetro temperato di spess. 4 mm. I vetri del tipo opaco hanno la superficie esterna in finitura satinata e superficie interna verniciata; l'apertura delle ante avviene tramite la presa di pomoli verniciati, su dette ante non è possibile montare la serratura.

NB: I VOLUMI DEI CONTENITORI S'INTENDONO ESPRESSI IN MC. E PER MOBILI SMONTATI.

Technical descriptions

VENEERED MDF WOOD TOPS: Made from 30mm MDF. thick, covered on both sides with wood veneer thick. 0.6mm. and edged on the perimeter with solid wood thickness. 1mm. rounded with a radius of 2 mm., the tops have a tapered and rounded perimeter. The painting is done with water-based paint and final transparent acrylic painting or lacquered with an open pore finish. The wooden desk tops present a metal decorative bar 3mm, powder coated where two extractable painted steel blocks are housed, which allow the passage of the cables. Optionally, they can be accessorised with one or two USB “A” block. An inspectable tray is installed under the top for the collection and passage of the cables in press-formed steel sheet and painted with epoxy powders. The tops of the meeting tables can be worked to house top access or retractable socket boxes. Available also top access same veneers finish as top.

HEIGHT ADJUSTABLE DESK STRUCTURE: characterized by an electrical structure raising in two stages, lower part made of shaped plywood panels veneered and edged in oak painted in the same color as the tops. They are supported by 6mm thick plates in the lower part and by finishing plates in the upper part. A steel painted carter hooked to the structure, guided inside the panels, allows the passage of the electric cables inside the leg. Legs are equipped with adjustable leveling feet and are connected to each other by a telescopic beam that can be extended from 1400 to 2000 mm. The control of the electrical structure takes place via the supplied up and down push-button.

TECHNICAL FEATURES:

- A full height adjustable system from 610mm–1070mm excluding desk top;
- Full continuous adjustment action with a single up and down switch;
- Electric motor has been tested and certified 10,000 cycles of use;
- Maximum weight loading 120 KG (uniformly distributed);
- Anti-Collision testing when lifting and lowering;
- Electric system has been tested and compliant to TUV standards;
- Pre-assembled within the leg system;
- Plug and Play installation;
- Noise output 39dB;
- Lifting lowering speed = 40mm/second;
- Energy consumption equates to 0.00277kw/day, 0.87/year based on 3 daily adjustments.

FIXED DESK STRUCTURE: characterized by metal legs covered with shaped plywood panels veneered and edged in varnished oak in the same color as the tops. They are supported by 6mm thick plates in the lower part and by finishing plates in the upper part which allow the passage of the electric cables inside the leg. They are equipped with an adjustable leveling foot and connected to each other by telescopic beams.

MODESTY PANELS: made of 18 mm veneered chipboard and painted in the same color as the desk tops, fixed to the top by means of quick-fit metal supports.

SERVICE MODULE/CREDENZA STORAGE UNITS: structure made of 18 mm thick chipboard edged on 4 sides with melamine paper(density 650Kg/m^3 E1, CARB PH 2/TSCA Title VI. Panels with low formaldehyde emission, less than 50% of class E, according to UNI EN standards. Fire reaction class Ds2, d0 – Dfl-S1), equipped with Ø52 x h.18 mm feet with adjustable foot inside the furniture. All coatings are of wood, with 0.6 mm thick veneer on both sides. Fronts, doors 1,9cm thick, backs and tops 1,3cm thick, side panels 1,3cm thick are edged along the perimeter in 1 mm thick sold wood with 2 mm radius. The doors are fitted with anticorrosion treated hinges with an opening of 105° and soft slow closure, the locks are a cylindrical Yale type with epoxy powder coated knob. The handles are metal with epoxy powder coated finish. The drawers, applied with metal guides, telescopic extraction and integrated soft closure, have are made of folded sheet metal with an 8/10 thickness and painted with epoxy powders. A stationary drawer is always supplied (apart from furniture without a lock), equipped with simple sliding extraction guides on small self-lubricating wheels. Appropriate drilling along the side edges allows the installation of optional accessories, such as horizontal separators. The furniture are positioned on 6 cm diameter swivel wheels, 2 of which with a brake; the filing cabinets have the 5th wheel with a function to prevent overturning. 33 and 39 cm files can be hung from the file hanger frame. The sideboards are characterized by single elements fixed on a podium supported by epoxy powder coated steel feet.

CABINETS: these are provided in 3 heights, 2 widths and1 depth and externally finished with a modular top, wood thickness 13 mm, and a pair of side panels, with modular height, wood thickness 13 mm. The top overlaps on the side finish.

STRUCTURE: Made from chipboard (weighing 620 Kg per cubic metre, class E1 classified with a low emission of formaldehyde, class 2 classified for reaction to fire according to ISO standards). It is faced with 18mm thick decorative paper with a black finish impregnated with melamine resins for sides, top and bottom; 12mm thick for the back and 25mm thick for fixed and adjustable interior shelves. The sides have double holes at intervals of 32mm that are suitable to accommodate interior fittings and the hinges of the doors. While levelling feet in black ABS having a diameter of 5 cm and a height of 1.8 cm are applied to the bottom panel. Quick assembly of the structure is possible by using special metal corrosion-resistant hardware. Suitable holes on the sides allow the use of telescopic fixing screws used to join the structures together.

VENEER DOORS: Made of thick chipboard. mm. 18 coated on both sides with a veneer having 0.6 mm. thick and painted, such as desk tops. Along the outer sides have rounded edges in solid wood and varnished mm thick. 1 mm. radius. 2.

GLASS DOORS: with perimeter frame made of epoxy powder coated aluminum and thick tempered glass. 4 mm. The glass of the “frosted” have the outer surface in satin finish and varnished inner surface finishes such as color chart, the opening of the doors is through the power epoxy powder coated knobs, on these doors you cannot mount the lock.

NOTE: THE VOLUMES OF CONTAINERS MEANS EXPRESSED IN CUBIC METERS AND FOR FURNITURE DISASSEMBLED.

Descriptions techniques

DESSUS EN BOIS MDF PLAQUÉ: Fabriqués à partir de MDF de 30 mm. épais, recouvert des deux côtés de placage de bois épais. 0,6 mm. et chant sur le perimetre épaisseur 1mm en bois massif arrondi avec un rayon de 2 mm. Sue le perimetre du plateau la finition est en aile d'avion. La peinture est réalisée avec de la peinture à base d'eau et une peinture acrylique transparente finale ou laquée avec une finition à pores ouverts. Ils peuvent etre façonnés pour accueillir des boitiers de prises escamotables avec des tops qui peuvenet etre ouverts des deux cotes avec une fente pour la sortie des cables. En option, ils peuvent être accessoirisés avec un bloc USB "A". Un bac inspectable est installé sous le plateau pour la collecte et le passage des câbles et il est en tôle d'acier emboutie et peinte avec des poudres époxy. Les plateaux des tables de réunion peuvent être aussi façonnés pour accueillir des boîtiers de prises escamotables avec des portes qui s'ouvrent des deux côtés avec une fente pour les sorties de câbles. La porte est finie en bois avec le même placage et la même couleur que le dessus.

STRUCTURE DE BUREAU SURÉLEVÉE: elle se caractérise par des pieds en métal qui se développent en hauteur à deux étages pouvant être relevés électriquement et recouverts de panneaux de contreplaqué façonnés plaqués et avec chant en chêne de la même couleur que les plateaux. Ils sont soutenus par des plaques de 6 mm d'épaisseur en partie inférieure et par des plaques de finition en partie supérieure. Un carter en metal accroché à la structure, guidé à l'intérieur des panneaux, permet le passage des câbles électriques à l'intérieur du pied. Les pieds sont équipés d'un verin de nivellement réglable et sont reliés entre eux par une poutre télescopique extensible de 1400 à 2000 mm. Le contrôle de la structure électrique s'effectue par de boutons-poussoirs haut et bas inclus dans la table.

CARACTÉRISTIQUES TECHNIQUES:

- Hauteur minimale/maximale : 610 /1070 mm du sol jusqu'au-dessous du plateau;
- Pas à réglage continu;
- Réglage avec bouton up&down (déjà fourni);
- Réglage disponible, sur demande, avec bouton up&down,
- cycles d'utilisation : 10 000 cycles certifiés;
- poids maximum relevable : 120 Kg (distribuée uniformément);
- présence de butées de sécurité : vers le haut et vers le bas;
- certificats de conformité TUV sur l'installation électrique;
- mécanisme préinstallé dès l'origine et 2 moteurs intégrés dans les pieds, plug&play;
- bruit de fonctionnement : 39 dB;
- vitesse de montée/descente : 40 mm/s;
- consommation d'énergie : 0.00277kWh/jour, 0,87 Kwh/an, considérant 3 réglages quotidiens.

STRUCTURE DE BUREAU FIXE: elle se caractérise par des pieds en métal recouverts de panneaux de contreplaqué façonnés plaqués et avec chant en chêne verni de la même couleur que les plateaux. Ils sont soutenus par des plaques de 6 mm d'épaisseur en partie inférieure et par des plaques de finition en partie supérieure qui permettent le passage des câbles électriques à l'intérieur du pied. Ils sont équipés d'un verin de nivellement réglable et reliés entre eux par des poutres télescopiques.

VOILES DE FOND: en panneaux de particules plaqués de 18 mm et peints dans la même couleur que les plateaux des bureaux, fixés au plateau au moyen de supports métalliques à emboîtement rapide.

MEUBLE DE SERVICE/DESSERTES: structure en aggloméré, d'une épaisseur de 18 mm bordée sur les 4 côtés avec du papier mélaminé (densité 650Kg/mc. E1, CARB PH 2/TSCA Titre VI. Panneaux à faible émission de formaldéhyde, moins de 50% de la classe E1, selon les normes UNI EN. Classe de réaction au feu Ds2, d0 – Dfl-S1), munie de pieds Ø52 x h.18 mm avec petit pied réglable à partir de l'intérieur du meuble. Tous les revêtements sont en bois, revêtus sur les côtés avec un placage d'une épaisseur de 0,6 mm. Les éléments frontaux et les portes d'une épaisseur de 1,9cm, les dos et le top d'une épaisseur de 1,3mm, les côtés de fermeture d'une épaisseur de 13mm sont bordés périmétralement en bois massif d'une épaisseur de 1 mm avec un rayon de 2 mm. Les portes possèdent des charnières traitées anticorrosion ayant une ouverture de 105° et une fermeture Soft amortie, les serrures sont cylindriques de type Yale avec clé à poignée peint avec des poudres époxy. Les poignées sont en métal peint avec des poudres époxy. Les tiroirs avec l'application de les glissières métalliques à extraction télescopique et système de fermeture Soft intégré sont munis d'un chariot à billes traitées anticorrosion, sont réalisés en tôle métallique pliée d'une épaisseur de 8/10 et vernis avec des poudres époxy. Le petit tiroir porte-accessoires est toujours fourni avec des glissières à extraction simple coulissantes sur des roulettes autolubrifiantes. Un perçage adéquat a été effectué le long des bords latéraux des tiroirs et permet de monter, sur demande, des accessoires comme les séparateurs de dossiers horizontaux. Les caissons sont munis de roulettes pivotantes d'un diamètre de 6 cm, dont 2 sont avec frein ; les classeurs ont une 5ème roulette avec fonction anti-basculement. Le châssis porte-dossiers permet d'utiliser des dossiers suspendus, format 33 et 39 cm. Les meubles peuvent également être placés sur des roulettes pivotantes d'un diamètre de 5 cm, dont 2 sont avec frein ; les classeurs ont une 5ème roulette avec fonction anti-basculement. Les buffets sont caractérisés par des éléments simples fixés sur un podium soutenu par des pieds en acier enduit de poudre époxy.

ARMOIRES: sont prévues en 3 hauteurs, 2 largeurs et 1 profondeur ; la finition extérieure comprend un plateau supérieur en bois de 13 mm d'épaisseur, et deux panneaux latéraux, de hauteur modulaire, en bois de 13 mm d'épaisseur. Les finitions sont en bois identiques à celles des plateaux des bureaux. Le plateau supérieur couvre les panneaux latéraux de finition.

STRUCTURE: réalisée en aggloméré (poids 620 kg par mètre cube, classe E1 à basse émission de formaldéhyde, réaction au feu classe 2 conforme aux normes ISO), revêtue de papier décoratif en finition noir imprégné de résine mélamine, épaisseur de 18 mm pour les flancs, top et fond, 12 mm pour le dos et 25 mm pour les étagères fixes et mobiles. Sur la partie interne des flancs est présente une double rangée de trous espacés de 32 mm permettant l'installation des accessoires internes, des charnières des port, tandis que sur le fond sont montés des pieds à hauteur réglable en ABS noir de 5 cm de diamètre et de 1,8 cm de hauteur. L'assemblage rapide de la structure s'effectue à sec par l'intermédiaire d'accessoires métalliques à traitement anticorrosion. Des ouvertures sur les flancs permettent le passage de vis de jonction servant à joindre les structures les unes aux autres.

PORTES EN BOIS: réalisées en aggloméré de 18 mm d'épaisseur avec placage de 0,6 mm d'épaisseur sur les deux faces et vernies, dans la même finition que les plateaux des bureaux. Tous les chants sont en bois massif, arrondis et vernis ; épaisseur 1 mm, rayon 2 mm.

PORTES EN VERRE: elles sont en verre trempé de 4 mm d'épaisseur, avec cadre en aluminium peint avec des poudres époxy. Les verres dépolis ont la surface externe satinée et la surface interne laquée dans les finitions du nuancier; l'ouverture est assurée par des poignées peints avec des poudres époxy et il n'est pas possible de monter la serrure sur ce type de porte.

N.B.: LES VOLUMES DES CAISSONS SONT EXPRIMÉS EN M^3 ET CORRESPONDENT AUX MEUBLES DÉMONTÉS

Technische Beschreibung

MDF-FURNIER TISCHPLATTEN: Hergestellt aus 30 mm MDF. dick, beidseitig mit Holzfurnier dick belegt. 0,6 mm. und am Umfang mit Massivholzstärke eingefasst 1mm. Kante mit einem Radius von 2 mm. Die Tischplatten haben einen konischen und abgerundeten Umfang. Die Lack wird mit Wasserbasisfarbe und abschließender transparenter Acrylmalerei oder offenporig lackiert. Die Furnier Tischplatten haben eine dicke dekorative Metallleiste. 3 mm, pulverbeschichtet, wo rechts und links zwei ausziehbare Auslaessen aus lackiertem Stahl untergebracht sind, die den Durchgang der Kabel ermöglichen. Optional können sie mit einem USB-A-Block ausgestattet werden. Unter der Tischplatte ist eine ausziehbare Kabelwanne für die Sammlung und den Durchgang der Kabel aus pressgeformtem Stahlblech installiert und mit Epoxidpulvern lackiert. Die Tischplatten der Besprechungstische können so geformt werden, dass sie versenkbare Steckdosenboxen mit Türen aufnehmen, die sich auf beiden Seiten mit einem Schlitz für Kabelauslässe öffnen lassen. Die Tür ist in Holz mit dem gleichen Furnier und der gleichen Farbe wie die Tischplatte ausgeführt.

HOEHENVERSTELLBAR SCHREIBTISCH-GESTELL: zeichnet sich durch Metallfuessen aus, die sich in der Höhe mit zwei elektrisch verstellbaren Stufen entwickeln und mit geformten Sperrholzplatten verkleidet sind, die mit Eiche furniert und in der gleichen Farbe wie die Platten lackiert sind. Sie werden im unteren Teil von 6 mm dicken Platten und im oberen Teil von Abschlussplatten getragen. Ein an der Gestell befestigter Metallabdeckung, der in den Paneelen geführt wird, ermöglicht den Durchgang der elektrischen Kabel im Inneren des Beins. Die Beine sind mit einem verstellbaren Nivellierfuß ausgestattet und durch einen Teleskoptraverse miteinander verbunden, der von 1400 auf 2000 mm ausgezogen werden kann. Die Steuerung des elektrischen Aufbaus erfolgt über das UP & DOWN Tasterfeld.

TECHNISCHE EIGENSCHAFTEN:

- Höhe Maximal/Mindestmaß: 610/1070 mm vom Boden bis Unterkante Arbeitsplatte;
- stufenlose Schrittverstellung;
- Höhenverstellung mit Druckknopf Up&Down standardmäßig;
- Verwendungszyklen: 10.000 zertifizierte Zyklen;
- Höchste Traglast: 120 Kg (gleichmäßig verteilt);
- Sicherheitsarretierung: Aufwärts und abwärts;
- TÜV Konformitätszertifizierungen der elektrischen Anlage;
- Vormontierte Einrichtung und zwei integrierter Motor im Tischbein, Plug&Play;
- Betriebsgeräusch: 39 dB;
- Geschwindigkeit auf/ab: 40 mm/s;
- Energieverbrauch: 0.00277 kWh/Tag, 0,87 kWh/Jahr bei 3 täglichen Verstellungen.

FESTER SCHREIBTISCH-GESTELL: zeichnet sich durch Metallfuessen aus, die mit geformten Sperrholzplatten bedeckt sind, die furniert und mit lackierter Eiche in der gleichen Farbe wie die Tischplatten eingefasst sind. Sie werden im unteren Teil von 6 mm dicken Platten und im oberen Teil von Abschlussplatten getragen, die den Durchgang der elektrischen Kabel im Inneren des Beins ermöglichen. Sie sind mit einem verstellbaren Nivellierfuß ausgestattet und durch Teleskoptraversen miteinander verbunden.

FRONTBLENDEN: Hergestellt aus 18 mm furnierter Spanplatte und lackiert in der gleichen Farbe wie die Tischplatten, Befestigung an der Platte mittels Schnellmontage-Metallhalterungen.

TECHNIKCONTAINER/BEISTELLMÖBEL: Gehäuse aus Sperrholz, Stärke 18 mm eingefasst an 4 Seiten mit melaminharzbeschichteten Kanten (Dichte 650 kg/m³. E1, CARB PH 2/TSCA Titel VI. Paneele mit geringer Formaldehydemission, weniger als 50 % der Klasse E1, gemäß UNI EN-Normen. Brandverhaltensklasse Ds2, d0 – Dfl-S1), ausgestattet mit Stützfüßen Ø52 x h.18 mit höhenverstellbarem Fuß vom Innern des Möbels aus. Alle Beschichtungen sind aus Holz, das auf beiden Seiten mit Furnierplatten von 0,6 mm Stärke verkleidet ist. Frontteile und Türen von 1,9cm Stärke, Rückenteile und Ablageplatte von 1,3cm Stärke, Abschlussflanken von 1,3cm Stärke sind umlaufend in Massivholz von 1 mm Stärke eingefasst und mit einem Radius von 2 mm abgerundet. An den Türen sind korrosionsschutzbehandelte Scharniere mit einer Öffnung von 105° mit gedämpfter Schließung montiert, die Zylinderschlösser sind des Typs Yale mit Epoxy Pulverlacken Knauf. Die Griffe sind aus Epoxy Pulverlacken Metall. Die Schubladen mit rundum angebrachten, leicht ausziehbaren, Teleskopschienen aus Metall mit integrierter gedämpfter Schließung sind mit einem korrosionsschutzbehandeltem Kugellauf ausgestattet und aus gefalztem, pulverbeschichtetem Metallblech mit einer Stärke von 8/10 realisiert. Im Lieferumfang ist zudem das Büromaterialfach mit leicht ausziehbaren, selbstschmierenden Rollen-Gleitschienen enthalten. Die an den Seitenteilen angeordneten Bohrungen der Schubfächer ermöglichen die Montage, auf Anfrage, der Zubehörteile wie horizontale für Karteikarten. Die Schubladen sind mit verchromten Lenkrollen von 6 cm ausgestattet, von denen 2 über eine Bremse verfügen; die Sortierfächer sind mit einer 5. Rolle mit Kippschutzvorrichtung versehen. Die Möbel haben auf Lenkrollen mit einem Durchmesser von 6 cm positioniert werden, von denen 2 über eine Bremse verfügen. Der Mappenhalterahmen ermöglicht die Verwendung von Hängemappen von 33 und 39 cm. Die Sideboards zeichnen sich durch einzelne Elemente aus, die auf einem Podium befestigt sind, das von epoxidpulverbeschichteten Stahlfüßen getragen wird.

KORPUS: Hergestellt aus Spanholzplatten (Gewicht 620 kg/m3, Klasse E1 mit niedriger Formaldehydemission, Brandverhalten der Klasse 2 nach ISO-Richtlinie), beschichtet mit Dekorpapier in Aluminium,Weiß oder Schwarz-Ausführung mit Melaminharzimprägnierung, St. 18 mm, für Abschlussflanken, Abdeckplatte und Boden; St. 12 mm für die Rückwand und St. 25 mm für die festen und herausnehmbaren Ablagefächer. Die Innenflächen der Abschlussflanken sind mit zwei Reihen Bohrungen, Abstand 32 mm, versehen, an denen die Zubehörteile und die Scharniere Türen angebracht werden können, während am Boden die Nivellierfüße aus schwarzem ABS mit einem Durchmesser von 5 cm und einer Höhe von 4,4 cm befestigt sind. Für Nussbaum- und Kirschbaumholz wird Lack mit geschlossenen Poren und für Mahagoniholz in Palisander-Nachbildung wird Lack mit offenen Poren verwendet. Für den Zusammenbau des Korpusses werden Metallwaren verwendet, die zuvor einer Korrosionsschutzbehandlung unterzogen wurden. Durch die in die Abschlussflanken eingearbeiteten Bohrungen können die Korpusse unter Anwendung von langen Verbindungsschrauben untereinander befestigt werden.

HOLZTÜREN: Aus einer 18 mm dicken Spannplatte hergestellt, auf beiden Seiten mit einer 0,6 mm starken Furnierung verkleidet und lackiert, ident den Tischplatten des Schreibtisches. Längst der Rahmenseiten haben sie Ränder aus abgerundetem und lackiertem Kernholz; 1 mm Stärke 2 mm Radius.

GLASTÜREN: mit Epoxy Pulverlacken Rahmenseiten aus Alu-Strangpresserzeugnis versehen und Hartglas mit einer 4 mm Stärke. Die „frosted“ Scheiben haben eine seidenglänzende Außenfläche und eine lackierte Innenfläche, gemäß der Farbkartei; die Öffnung der Flügel erfolgt Epoxy Pulverlacken Knauf, auf diese Flügel kann man keinen Verschluss einbauen.

NB: DIE VOLUMEN DER BEHÄLTER WERDEN IN QM ANGEGEBEN UND FÜR ZERLEGTE MÖBEL

Descripciones técnicas

TAPAS DE MADERA MDF CHAPADA: Fabricadas en MDF de 30mm. de espesor, recubierta por ambas caras con chapa de madera de espesor. 0,6 mm. y bordeada perimetralmente con madera maciza de espesor. 1 mm. redondeadas con un radio de 2 mm., las tapas tienen un perímetro ahusado y redondeado. El barniz se realiza con pintura al agua y pintura final acrílica transparente o lacada a poro abierto. Los tableros de escritorio de madera tienen una barra decorativa de metal grueso. 3 mm, pintada con polvo donde se alojan dos bloques extraíbles de acero pintado, a la derecha ya la izquierda, que permiten el paso de los cables. Opcionalmente se pueden equipar con un bloque USB "A". Bajo la encimera se instala una bandeja inspeccionable para la recogida y paso de los cables en chapa de acero troquelada y pintada con polvos epoxídicos. Las tapas de las mesas de reunión se pueden moldear para albergar cajas de enchufes retráctiles con puertas que se pueden abrir en ambos lados con una ranura para salidas de cables. La puerta está acabada en madera con la misma chapa y color que la encimera.

ESTRUCTURA DE ESCRITORIO ELEVADO: se caracteriza por patas metálicas que se desarrollan en altura con dos niveles que pueden elevarse eléctricamente y revestidas con paneles de madera contrachapada perfilada enchapada y canteada en roble pintado del mismo color que las tapas. Están soportados por placas de 6 mm de espesor en la parte inferior y por placas de acabado en la parte superior. Un carretel de hierro enganchado a la estructura, guiado por el interior de los paneles, permite el paso de los cables eléctricos por el interior de la pata. Las patas están equipadas con un pie de nivelación ajustable y están conectadas entre sí por una viga telescópica que se puede extender de 1400 a 2000 mm. El control de la estructura eléctrica se realiza a través de la botonera de subida y bajada suministrada.

CARACTERÍSTICAS TÉCNICAS:

- altura mínima/máxima: 610/1070 mm del suelo a bajo del sobre;
- paso de regulación continua- regulación disponible con pulsador up&down (ya previsto);
- ciclos de uso: 10 000 ciclos certificados;
- peso máximo elevable: 120 kg (uniformemente distribuida);
- presencia de topes de seguridad: tanto en subida como en bajada;
- certificaciones de conformidad TUV en la instalación eléctrica;
- mecanismo premontado de fábrica y 2 motores integrados en la pata, plug&play;
- nivel de ruido durante el funcionamiento: 39 dB;
- velocidad de subida/bajada: 40 mm/s;
- consumo energético: 0,00277 kWh/día, 0,87 kWh/año considerando 3 regulaciones diarias.

ESTRUCTURA ESCRITORIO FIJO: se caracteriza por patas de metal revestidas con paneles de madera contrachapada perfilada enchapada y canteada en roble barnizado del mismo color que las tapas. Están soportados por chapas de 6 mm de espesor en la parte inferior y por chapas de remate en la parte superior que permiten el paso de los cables eléctricos por el interior de la pata. Están equipados con un pie de nivelación ajustable y conectados entre sí por vigas telescópicas.

FALDONES: fabricados en aglomerado chapado de 18 mm y pintados del mismo color que las encimeras, fijados a la encimera mediante soportes metálicos de encastre rápido

MÓDULOS DE SERVICIO/CREDENCIA: cuerpo conglomerado espesor mm. 18 canteado 4 lados de papel melamínico (densidad 650Kg/mc. E1, CARB PH 2/ TSCA Título VI. Paneles con baja emisión de formaldehído, menos del 50% de clase E1, según normas UNI EN. Clase de reacción al fuego Ds2, d0 – Dfl-S1), equipado con pies Ø52 x h.18 mm con pie regulable desde el interior del mueble. Todos los revestimientos son de madera, las puertas también se pueden lacar, recubiertos por ambos lados con contrachapado de 0,6 mm. de espesor. Frontales y puertas de 1,9cm de espsor, respaldos y parte superior de 1,3cm de espesor, costados de cierre de 1,3cm de espesor están canteados perimetralmente en madera maciza, espesor 1 mm. de espesor con 2 mm de radio. Las puertas tienen bisagras tratadas anticorrosión montadas con apertura de 105° y cierre suave ralentizado, las cerraduras son de tipo cilíndrico yale con pomos pintado con polvos epoxídicos. Las asas son de metal con acabado pintado con polvos epoxídicos. Los cajones con las guías metálicas de extracción telescópica y cierre suave integrado están equipados con corredera de esferas con tratamiento anticorrosivo, están fabricados en chapa metálica plegada de un espesor de 8/10 y pintados con polvos epoxídicos. Siempre se suministra el cajón papelería con guías de extracción sencilla deslizables sobre ruedas autolubricantes. La perforación adecuada a lo largo de los rieles laterales de los cajones permite la instalación, a petición, de accesorios tales como separadores de fichas horizontales. Las cajoneras están equipadas con ruedas giratorias de 6 cm de diámetro de las cuales 2 con freno; los clasificadores tienen la quinta rueda con función antivuelco. El marco del archivador permite el uso de carpetas suspendidas en los tamaños 33 y 39 cm. Los aparadores se caracterizan por elementos individuales fijados en un podio sostenido por pies de acero pintado con polvo epoxi.

ARMARIOS: Cuenta con tres alturas, dos anchuras, un fondo y acabados por fuera con una tapa modular de madera de 13 mm de espesor, y dos laterales de acabado, con altura modular, de madera de 13 mm de espesor. Los acabados son de madera como los sobres de las mesas. La tapa va sobre los laterales de acabado.

ESTRUCTURA: Realizada de conglomerado (peso 620 Kg. por m3, clase E1 con baja emisión de formaldehído, reacción al fuego clase 2 según las normas Iso) revestida por papel decorativo de acabado aluminio,blanco o negro, impregnado con resinas melamínicas de espesor 18 mm. para los costados de la tapa y del fondo, 12 mm. para el respaldo y 25 mm. para los anaqueles internos fijos y desplazables. Los costados en su interior poseen un doble taladrado de paso 32 mm. apto para recibir los equipos internos, las bisagras de las puertas. En el fondo se han aplicado pies de nivelación de ABS negro con diámetro cm. 5 y altura cm. 1,8. El montaje rápido de la estructura se realiza en seco mediante adecuados accesorios metálicos tratados contra la corrosión. Las perforaciones específicas en los costados permiten el paso de tornillos de unión aptos para permitir la unión de las estructuras entre ellas.

PUERTAS DE MADERA: realizadas en aglomerado de 18 mm de espesor, revestidas en ambos lados por enchapado de 0,6 mm de espesor y barnizadas como los sobres de las mesas. A lo largo de los lados perimetrales presentan los cantos de madera maciza redondeada y barnizada; espesor de 1 mm y radio de 2 mm.

PUERTAS DE VIDRIO: con perfil perimetral en extrusión de aluminio pintado con polvos epoxídicos y vidrio templado de 4 mm de espesor. Los cristales del tipo " frosted" tienen la superficie externa en acabado satinado y la interna barnizada con acabados de la carta de colores; la apertura de las puertas es mediante pomos pintados con polvos epoxídicos y en estas puertas no se puede montar la cerradura.

NOTA: LOS VOLÚMENES DE LOS MUEBLES CONTENEDORES SE ENTIENDEN EXPRESADOS EN M3 Y PARA MUEBLES DESMONTADOS.

EXE

Trilo

design Gianantonio Perin
Monica Fernandes

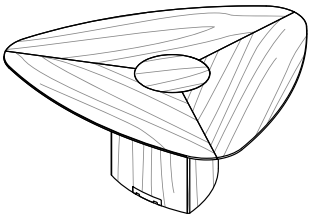

Tavoli
Tables · Tables
Tische · Mesas
p. 34

Elettrificazione
Electrification · Électrification
Elektrifizierung · Electrificación
p. 37

Informazioni tecniche
Technical information · Informations techniques
Technische informationen · Informacion tecnica
p. 40

Descrizioni tecniche
Technical descriptions · Descriptions techniques
Technische Beschreibung · Descripciones técnicas
p. 41

Cassettiere e mobili di servizio
Pedestals and service side units · Caissons et éléments de service
Container und Technikcontainer · Cajoneras y módulos de servicio
p. 19

Credenze
Credenza storage units · Dessertes
Beistellmöbel · Credencia
p. 20

Contenitori
Storage units · Rangements
Schränke · Contenedores
p. 21

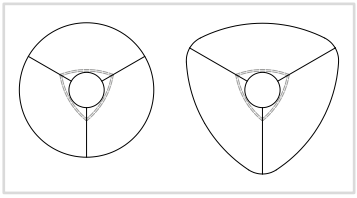

	W cm	D cm	H cm	Cod.	Gambe e piano centrale · Legs and central top · Piètements et plateau central · Beine und zentral planen · Patas y plano central: RB RC RG RK RR RT RU	Piano · Worktop · Plateau · Tischplatte · Plano: RB RC RG RK RR RT RU	PL1	PE1	Kg	m³
weeks					4		4	4		

Tavolo rotondo 3 piani (6 posti)
Round table 3 tops (6 seater)
Table ronde 3 plateaux (6 places)
Rundtisch 3 Tischplatte (6 Personen)
Mesa redonda 3 planos (6 puestos)

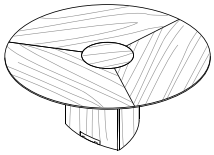

ET.D160.T3

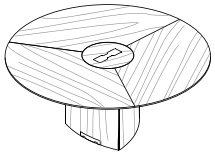

ET.D160.V3

160	160	75	ET.D160.T3	4.478	5.177	4.757		100 0,29
160	160	75	ET.D160.V3	4.745	5.444	5.024		101 0,3

Top access e passacavi compresi
Top-access and cable baskets included
Top Access et paniers de câbles inclus
Inklusiv Kabelklappe und Kabelkörbe
Acceso superior y cestas portacables incluida

Scrivania-Tavolo triangolare 3 piani (6 posti)
Triangular table 3 tops (6 seater)
Table triangulaire 3 plateaux (6 places)
Dreieckiger Tisch 3 platten (6 Personen)
Mesa triangular 3 planos (6 puestos)

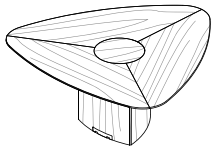

ET.1616.T3

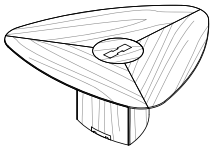

ET.1616.V3

179,4	171,6	75	ET.1616.T3	5.390	6.134	5.738		107 0,31
179,4	171,6	75	ET.1616.V3	5.657	6.401	6.005		108 0,32

Top access e passacavi compresi
Top-access and cable baskets included
Top Access et paniers de câbles inclus
Inklusiv Kabelklappe und Kabelkörbe
Acceso superior y cestas portacables incluida

Scrivania-Tavolo triangolare 2 piani legno,1 rivestito in pelle (6 posti)
Triangular table 2 wooden tops,1 covered in leather (6 seater)
Table triangulaire 2 plateaux en bois,1 revêtu en cuir (6 places)
Dreieckiger Tisch 2 Holzplatten,1 Leder-bezogen (6 Personen)
Mesa triangular 2 planos de madera,1 revestido de pie(6 puestos)

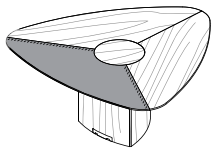

ET.1616.P3

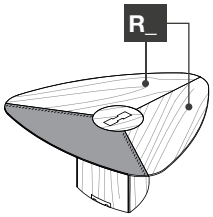

ET.1616.PV

179,4	171,6	75	ET.1616.P3	-	5.638	5.506		107 0,32
179,4	171,6	75	ET.1616.PV	-	5.905	5.773		108 0,33

Top access e passacavi compresi
Top-access and cable baskets included
Top Access et paniers de câbles inclus
Inklusiv Kabelklappe und Kabelkörbe
Acceso superior y cestas portacables incluida

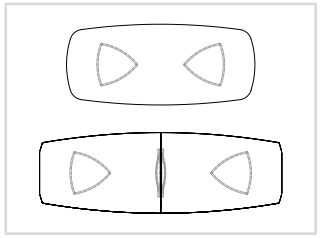

Gambe e piano · Legs and worktop · Piètements und plateau
Beine und Tischplatte · Patas y plano

RB | RC | RG | RK | RR | RT | RU

	W cm	D cm	H cm	Cod.		Kg	m³
weeks					weeks 4		

Tavolo sagomato (8/10 posti)
Shaped table (8/10 seater)
Table tonneau (8/10 places)
Geformter Tisch (8/10 Personen)
Mesa perfilado (8/10 puestos)

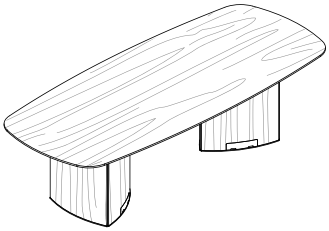

ET.2412.T0
ET.2812.T0

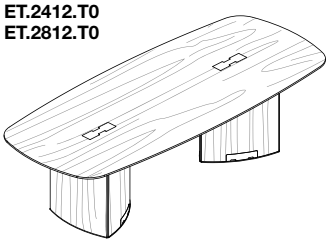

240	120	75	**ET.2412.T0**	**4.943**		124	0,36
280	120	75	**ET.2812.T0**	**5.361**		134	0,39

Top access e passacavi compresi
Top-access and cable baskets included
Top Access et paniers de câbles inclus
Inklusiv Kabelklappe und Kabelkörbe
Acceso superior y cestas portacables incluida

ET.2412.TV
ET.2812.TV

240	120	75	**ET.2412.TV**	**5.513**		128	0,4
280	120	75	**ET.2812.TV**	**5.931**		138	0,44

Tavolo sagomato (12/14 posti)
Shaped table (12/14 seater)
Table tonneau (12/14 places)
Geformter Tisch (12/14 Personen)
Mesa perfilado (12/14 puestos)

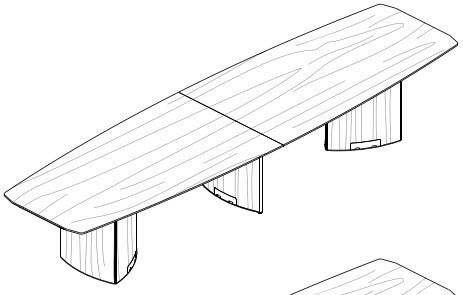

ET.3612.T0
ET.4412.T0

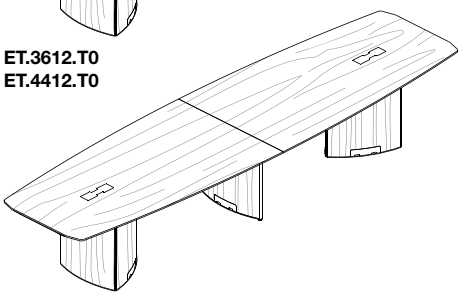

360	120	75	**ET.3612.T0**	**7.839**		174	0,59
440	120	75	**ET.4412.T0**	**8.833**		204	0,65

Top access e passacavi compresi
Top-access and cable baskets included
Top Access et paniers de câbles inclus
Inklusiv Kabelklappe und Kabelkörbe
Acceso superior y cestas portacables incluida

ET.3612.TV
ET.4412.TV

360	120	75	**ET.3612.TV**	**8.445**		180	0,65
440	120	75	**ET.4412.TV**	**9.439**		210	0,72

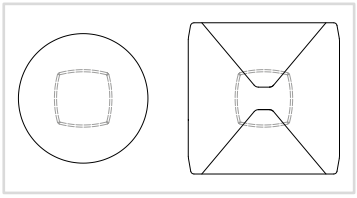

Gambe e piano · Legs and worktop · Piètements und plateau
Beine und Tischplatte · Patas y plano

RB **RC** **RG** **RK** **RR** **RT** **RU**

	W cm	D cm	H cm	Cod.		Kg	m³
weeks					4		

Tavolo rotondo (4 posti)
Round table (4 seater)
Table ronde (4 places)
Rundtisch (4 Personen)
Mesa redonda (4 puestos)

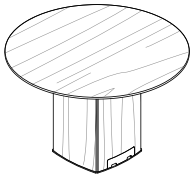

ET.D120.Q0

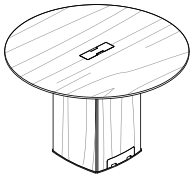

ET.D120.QV

120	120	75	**ET.D120.Q0**	**3.032**		54	0,14
				Top access e passacavi compresi Top-access and cable baskets included Top Access et paniers de câbles inclus Inklusiv Kabelklappe und Kabelkörbe Acceso superior y cestas portacables incluida			
120	120	75	**ET.D120.QV**	**3.298**		55	0,15

Tavolo sagomato (8 posti)
Shaped table (8 seater)
Table tonneau (8 places)
Geformter Tisch (8 Personen)
Mesa perfilado (8 puestos)

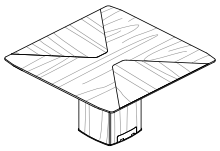

ET.1414.QF

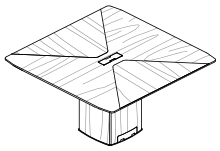

ET.1414.QV

140	140	75	**ET.1414.QF**	**4.198**		94	0,15
				Top access e passacavi compresi Top-access and cable baskets included Top Access et paniers de câbles inclus Inklusiv Kabelklappe und Kabelkörbe Acceso superior y cestas portacables incluida			
140	140	75	**ET.1414.QV**	**4.465**		95	0,16

Tavolo sagomato (12 posti)
Shaped table (12 seater)
Table tonneau (12 places)
Geformter Tisch (12 Personen)
Mesa perfilado (12 puestos)

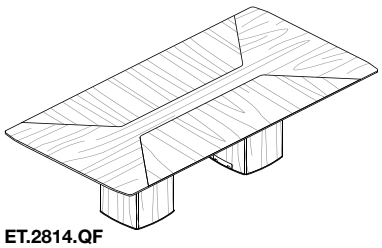

ET.2814.QF

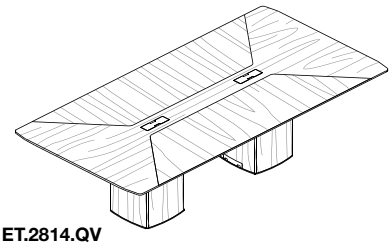

ET.2814.QV

280	140	75	**ET.2814.QF**	**8.646**		187	0,3
				Top access e passacavi compresi Top-access and cable baskets included Top Access et paniers de câbles inclus Inklusiv Kabelklappe und Kabelkörbe Acceso superior y cestas portacables incluida			
280	140	75	**ET.2814.QV**	**9.216**		191	0,34

Finitura · Finish · Finition Ausführung · Acabado
BW **NF** **KR**

	W cm	D cm	H cm	Cod.		Kg	m³
weeks					weeks 4		

Posizione su richiesta dei fori passacavi
Position regarding request for holes cable
Sur demande position des trous de passage des câbles
Positionierung der löcher für Hole Kabel auf anfrage
Posición a petición de los oricios para pasacables

Top access con doppia apertura - Con applicazione
Top access with dual opening system - With application
Accès supérieur avec double système d'ouverture - Avec perçage
Zugang von oben mit Doppelöffnungssystem - Mit Anwendung
Acceso superior con sistema de doble apertura - Con aplicación

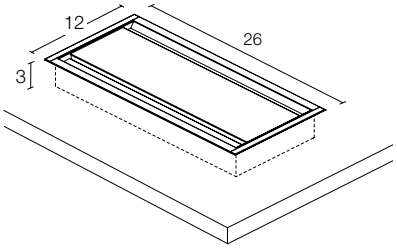

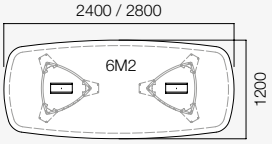

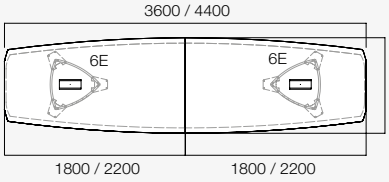

26,2	12,3	3	**GZ.0062.3F**	**164**		1	0,01

Vaschetta per top access GZ.0062
Wire tray for top-access GZ.0062
Bac pour top access GZ.0062
Kabelwanne für Kabelklappe GZ.0062
Bandeja para acceso superior GZ.0062

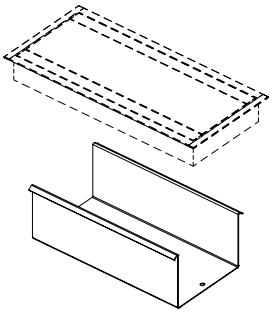

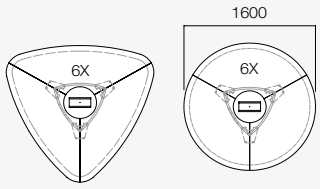

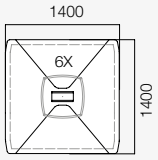

Finitura · Finish · Finition Ausführung · Acabado
NF

weeks 2

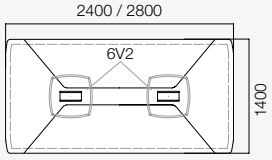

20	11	9	**GZ.0290.01**	**35**		1	0,01

Foro · Hole · Trou ·
Loch · Orificio
254 x 116

Trilo

bralco

Elettrificazione · Electrification · Électrification
Elektrifizierung · Electrificación

Finitura · Finish · Finition
Ausführung · Acabado

NE

W cm	D cm	H cm	Cod.	Kg	m³

weeks

weeks 4

Posizione su richiesta dei fori passacavi
Position regarding request for holes cable
Sur demande position des trous de passage des câbles
Positionierung der löcher für Hole Kabel auf anfrage
Posición a petición de los oricios para pasacables

Blocco portaprese + cavo di alimentazione L.200cm - Con applicazione
Socket holder +1 power cord W.200cm - With application
Boîtes de prises+1 cordon d'alimentation L.200cm - Avec perçage
Steckdossenblock +Netzkabel 1xB.200 - Mit Anwendung
Bloque para enchufe + 1 cable de alimentación A.200cm - Con aplicación

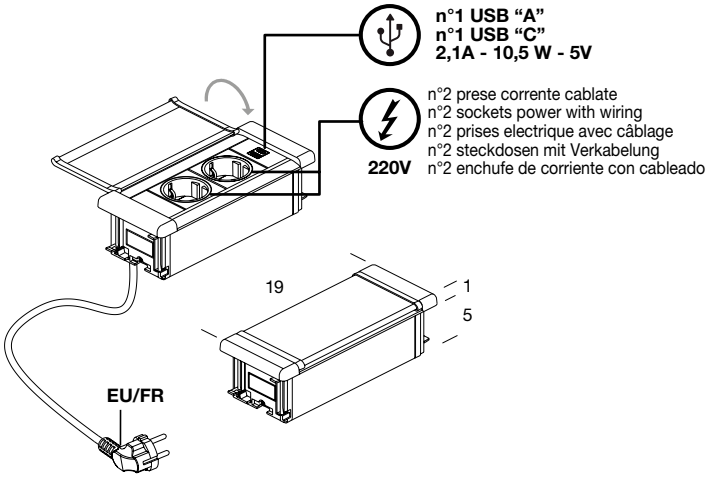

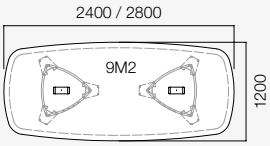

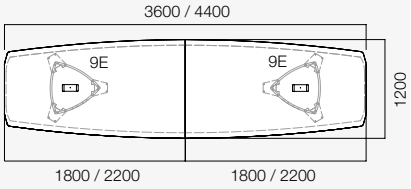

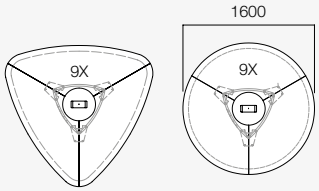

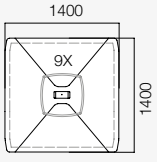

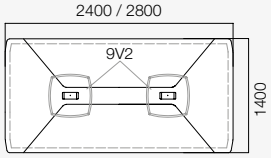

Foro · Hole · Trou ·
Loch · Orificio

175 x 71

EU	**19**	7,7	7	**GZ.0079.EU**	**386**	1	0,01
FR	**19**	7,7	7	**GZ.0079.FR**	**386**	1	0,01

Finitura · Finish · Finition Ausführung · Acabado
NE

	W cm	D cm	H cm	Cod.			Kg	m³
weeks						weeks 6		

Posizione su richiesta dei fori passacavi
Position regarding request for holes cable
Sur demande position des trous de passage des câbles
Positionierung der löcher für Hole Kabel auf anfrage
Posición a petición de los oricios para pasacables

Blocco portaprese Versaturn+cavo di alimentazione L.200cm - Con applicazione
Foldway socket holder Versaturn+1 power cord W.200cm - With application
Boitier de prises Versaturn+1 câble d'alimentation L.200cm - Avec perçage
Steckdosenblock Versaturn+Netzkabel 1xL.200 - Mit Anwedung
Base de conexiones Versaturn+1 cable de alimentación A.200cm - Con aplicación

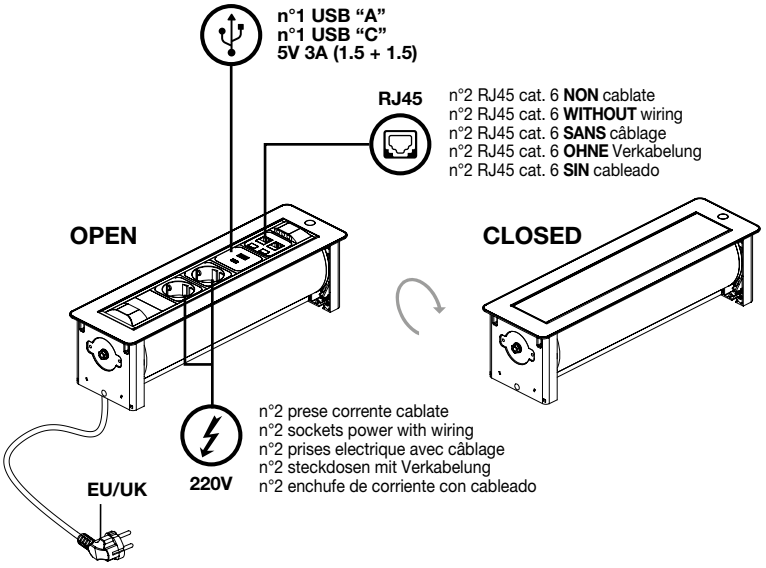

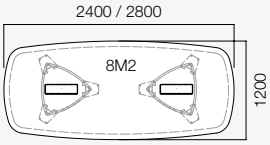

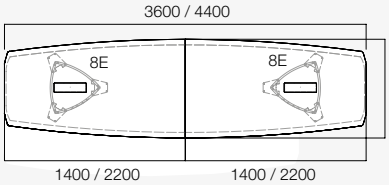

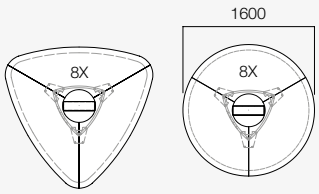

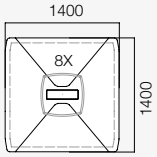

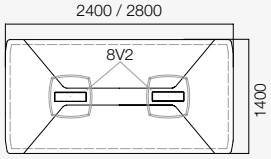

Foro · Hole · Trou ·
Loch · Orificio
381 x 103

EU	**39**	11,2	10,7	**GZ.0039.EU**	**983**		2	0,02
UK	**39**	11,2	10,7	**GZ.0039.UK**	**983**		2	0,02

Passacavi in lamiera
Cables holder baskets
Bac porte-cables
Kabel halterkörbchen
Cestos portaenchufes

GZ.0043.P1

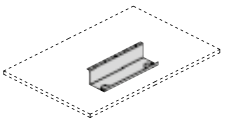

Finitura · Finish · Finition Ausführung · Acabado
NF

weeks 2

	50	16,5	10,8	**GZ.0043.P1**	**37**		2	0,02

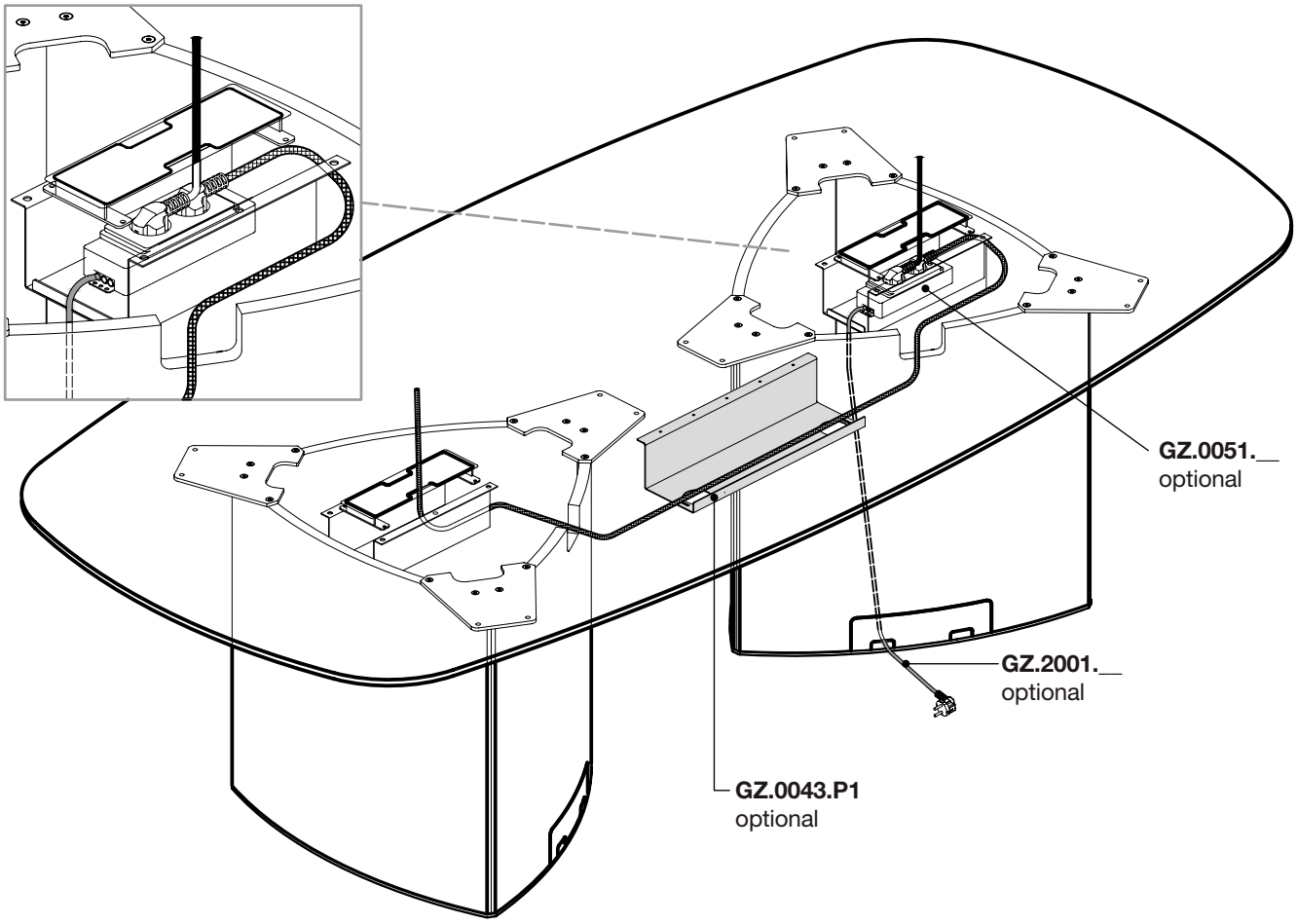
GZ.0051.__
optional
GZ.2001.__
optional
GZ.0043.P1
optional

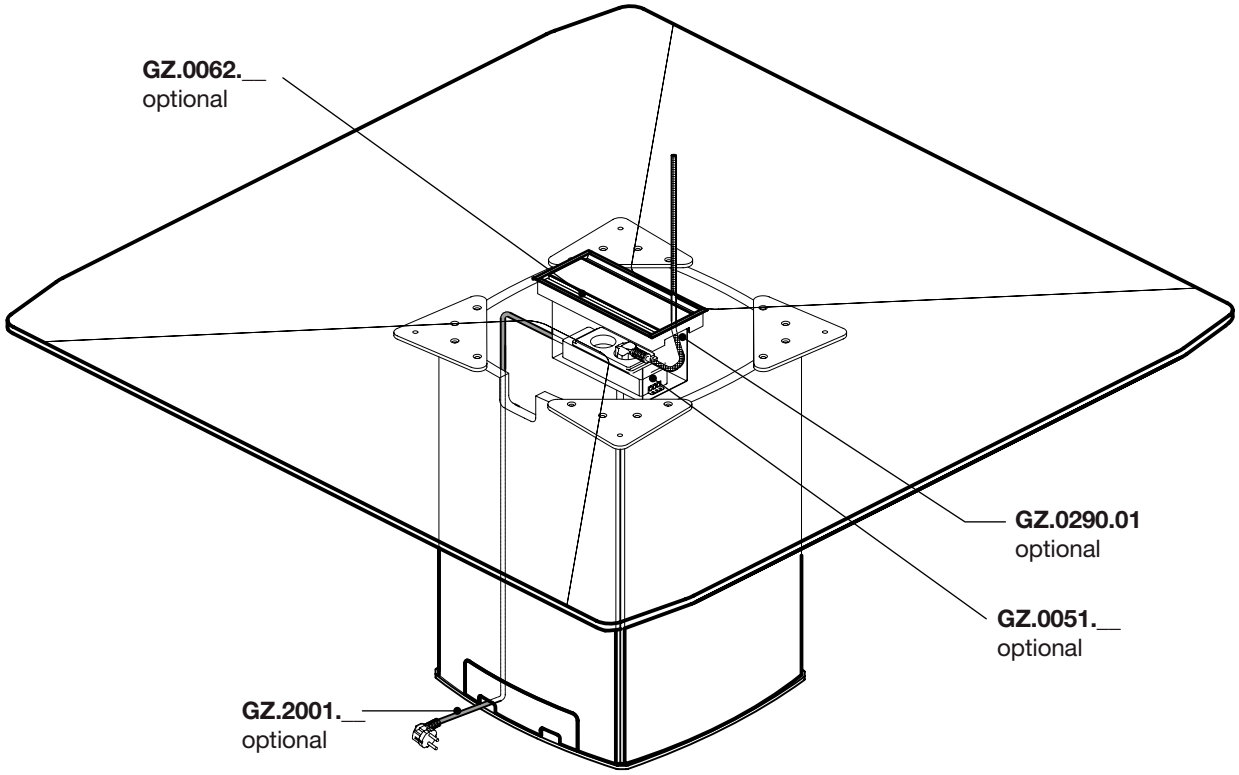
GZ.0062.__
optional
GZ.0290.01
optional
GZ.0051.__
optional
GZ.2001.__
optional

Descrizioni tecniche

PIANI IN LEGNO MDF IMPIALLACIATO: realizzati in MDF da 30 mm. di spessore, rivestiti in entrambi i lati con impiallacciatura di legno spess. 0,6 mm. e bordati perimetralmente con massello di legno spess. 1 mm. arrotondato con raggio 2 mm, i piani hanno il perimetro rastremato e smussato. La verniciatura è realizzata con tinta all'acqua e verniciatura finale acrilica trasparente oppure laccato con finitura a poro aperto. Possono essere sagomati per l'alloggiamento di scatole porta prese a scomparsa con sportello apribile in entrambi i lati dotato di fessura per l'uscita cavi. Lo sportello è rifinito in legno con la stessa impiallacciatura e dello stesso colore del piano. Alcune composizioni sono proposte con piani intarsiati, realizzati tramite taglio di precisione ed incollaggio ad incastro dell'impiallacciatura con il senso della vena opposta.

STRUTTURA: è caratterizzata da colonne realizzate con pannelli sagomati in multistrato, realizzati da stampo, impiallacciati e bordati in rovere verniciato nella stessa tinta dei piani. Sono uniti da piastre di 6mm di spessore verniciate sia nella parte inferiore che nella parte superiore. Apposite aperture in uno dei pannelli che compongono le gambe permettono il passaggio dei cavi elettrici all'interno delle stesse.

Technical descriptions

MDF VENEERED TOPS: Made from 30mm MDF thick panel, both sides Veneered with wood veneer thick. 0.6mm and perimeter edged solid veneer 1mm. rounded 2 mm radius; tops have a tapered edge design. Water-based paint and final transparent acrylic painting or lacquered (black & white finish) with an open pore. Tops can be worked to house many solutions of cable management on surface. Doors in wood with the same veneer and color as the top. Some articles are offered with inlaid veneer tops, made by precision cutting and joint gluing of the veneer with the direction of the opposite grain.

STRUCTURE: it is characterized by columns made with molded multilayer shaped panels, veneered, and edged in veneer painted in the same color as the tops. They are joined by 6mm thick plates painted both at the bottom and at the top. Special floor level openings in one of the panels legs allow the passage of electric cables inside them.

Descriptions techniques

DESSUS EN BOIS MDF PLAQUÉ: Fabriqués à partir de MDF de 30 mm d'épaisseur, recouvert des deux côtés de placage de bois épaisseur 0,6 mm et chant sur le périmètre épaisseur 1mm en bois massif arrondi avec un rayon de 2 mm.. Sur le périmètre du plateau la finition est en aile d'avion. La peinture est réalisée avec de la peinture à base d'eau et une peinture acrylique transparente finale ou laquée avec une finition à pores ouverts. Ils peuvent être façonnés pour accueillir des boîtiers de prises escamotables avec des tops qui peuvent être ouverts des deux côtés avec une fente pour les sorties de câbles. Le top est fini en bois avec le même placage et la même couleur que le dessus du plateau. Certaines compositions sont proposées avec des plateaux en marqueterie, réalisés par découpe de précision et collage du placage dans le sens de la veine opposée.

STRUCTURE: elle est caractérisée par des colonnes réalisées avec des panneaux profilés moulés, plaqués et avec chant en chêne teinté de la même couleur que les plateaux. Ils sont reliés par des plaques de 6 mm d'épaisseur peintes à la fois en bas et en haut. Des ouvertures spéciales dans l'un des panneaux qui composent les pieds permettent le passage de câbles électriques à l'intérieur.

Technische Beschreibung

MDF-FURNIERT TISCHPLATTEN: Hergestellt aus 30 mm MDF. dick, beidseitig mit Holzfurnier dick belegt. 0,6 mm. und an der Kante mit Massivholzstärke eingefasst. 1mm. abgerundet mit einer Kante von 2 mm, die Tischplatten haben einen konisch zulaufenden und abgerundeten Umfang. Der Lack wird mit Wasserbasisfarbe und abschließender transparenter Acrylmalerei oder offenporig lackiert. Sie können so geformt werden, dass sie versenkbare Steckdosenboxen mit klappen aufnehmen, die auf beiden Seiten mit einem Schlitz für Kabelauslässe geöffnet werden können. Die Tür ist in Holz mit dem gleichen Furnier und der gleichen Farbe wie die Tischplatte ausgeführt. Einige Kompositionen werden mit eingelegten Tischplatten vorgeschlagen, die durch Präzisionsschneiden und gemeinsames Kleben des Furniers mit der Richtung der entgegengesetzten Maserung hergestellt werden können.

GESTELL: Es zeichnet sich durch Säulen aus geformten mehrschichtigen geformten Paneelen aus, furniert und mit Eichenholz umrandet, das in der gleichen Farbe wie die Platten lackiert ist. Sie werden durch 6 mm dicke Platten verbunden, die sowohl unten als auch oben lackiert sind. Spezielle Auslässe in einer der Platten, aus denen die Beine bestehen, ermöglichen den Durchgang von elektrischen Kabeln im Innern.

Descripciones técnicas

TAPAS DE MADERA MDF CHAPADA: Fabricadas en MDF de 30mm. de espesor, recubierta por ambas caras con chapa de madera de espesor. 0,6 mm. y bordeado perimetralmente con madera maciza de espesor. 1 mm. redondeadas con un radio de 2 mm, las tapas tienen un perímetro ahusado y redondeado. El pintado se realiza con pintura al agua y pintura final acrílica transparente o lacada a poro abierto. Se pueden adaptar para alojar cajas de enchufes retráctiles con puertas que se pueden abrir en ambos lados con una ranura para la salida de cables. La puerta está acabada en madera con la misma chapa y color que la encimera. Se proponen algunas composiciones con tapas embutidas, realizadas mediante corte de precisión y encolado conjunto de la chapa en el sentido de la veta opuesta.

ESTRUCTURA: se caracteriza por columnas realizadas con paneles perfilados multicapa moldurados, enchapados y canteados en roble pintado del mismo color que las tapas. Se unen mediante placas de 6 mm de espesor pintadas tanto en la parte inferior como en la superior. Aberturas especiales en uno de los paneles que forman las patas permiten el pase de cables eléctricos por su interior.

EXE

Metar®

design Perin & Topan

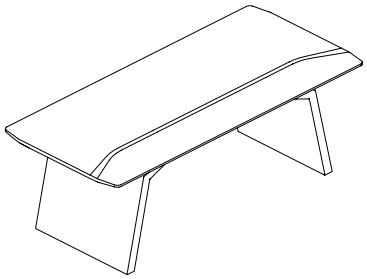

Scrivanie
Desks · Bureaux
Schreibtische · Escritorios
p. 44

Mobili di servizio sottoscrivania
Support service modules · Elements de service portants
Stand-Technikcontainer · Módulos de servicio de apoyo
p. 45

Accessori
Accessories · Accessoires
Zubehör · Accesorios
p. 46

Mobili di servizio su ruote
Service modules on wheels · Meuble de service sur roulettes
Servicemodule auf Rädern · Módulos de servicio sobre ruedas
p. 47

Credenze
Credenza storage units · Dessertes
Beistellmöbel · Credencia
p. 48

Tavoli
Tables · Tables
Tische · Mesas
p. 49

Elettrificazione
Electrification · Électrification
Elektrifizierung · Electrificación
p. 52

Contenitori
Storage units · Rangements
Schrankelementen · Contenedores
p. 54

Componenti
Components · Composants
Komponenten · Componentes
p. 56

Informazioni tecniche
Technical information · Informations techniques
Technische informationen · Informacion tecnica
p. 58

Descrizioni tecniche
Technical descriptions · Descriptions techniques
Technische Beschreibung · Descripciones técnicas
p. 62

Parti metalliche · Metal structure · Structure metallique
Metallstruktur · Estructura metálicas

EF PF

Piano · Worktop · Plateau
Tischplatte · Plano

RB RC RG RK RR RT RU

	W cm	D cm	H cm	Cod.		Kg	m³
weeks					4		

Scrivania con profilo
Desk with profile
Bureau avec profil
Schreibtisch mit Profil
Escritorio con perfil

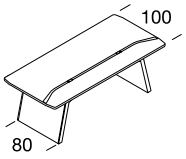

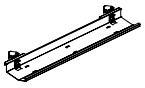

Vasca portacavi ruotabile compresa
Including cables holder rolling basket
Bac porte-câbles roulant inclus
Kabelwanne schwenk inklusive
Incluye cesta portacables

220	100	75	**MS.2210.IK**	**7.660**	59	0,18
240	100	75	**MS.2410.IK**	**7.831**	65	0,2

Scrivania a ponte con profilo per aggancio a mobile di servizio
Bridge desk with profile for hooking to service cabinet
Bureau avec profil pour fixation au meuble de service
Schreibtisch mit Profil geeignet für Befestigung zum Technikcontainer
Escritorio en puente con perfil para apoyo a mueble de servicio

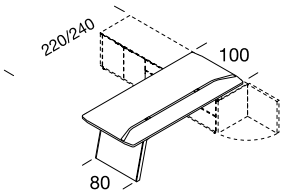

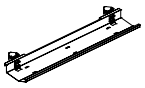

Vasca portacavi ruotabile compresa
Including cables holder rolling basket
Bac porte-câbles roulant inclus
Kabelwanne schwenk inklusive
Incluye cesta portacables

220	100	75	**MS.2210.AK**	**6.853**	109	0,53
240	100	75	**MS.2410.AK**	**7.024**	115	0,55

Blocco per profilo con 1 presa USB "A" 5V+cavo di alimentazione USB "A" L.200cm
Desk top 1 port 5V USB "A" charger+1 power cord USB "A" W.200cm
Bloc pour profil avec 1 prise USB "A" 5V+1 câble d'alimentation USB "A" L.200cm
USB "A" 5V Einbaudose für Profil+USB "A" Netzkabel 1xL.200
Bloque para perfil con 1 toma USB "A" 5V+cable de alimentación USB "A" A.200cm

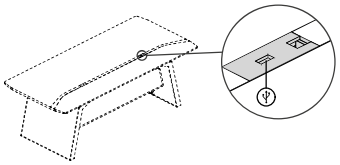

Finitura · Finish · Finition
Ausführung · Acabado

EF PF

weeks 4

8,2	3,3	3	**MZ.0082.U1**	**84**	0	0

Piano conversazione
Conversation top
Plan de conversation
Ansatz tischplatte
Plano de conversación

Parti metalliche · Metal structure · Structure metallique
Metallstruktur · Estructura metálicas

EF PF

Piano · Worktop · Plateau
Tischplatte · Plano

RB RC RG RK RR RT RU

weeks 4

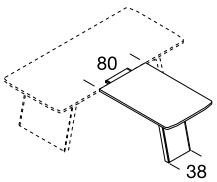

Non utilizzabile come dattilo laterale
Not usable as side hanging additional desk
Ne pas utiliser comme retour lateral suspendu
Nicht verwendbar als seitlicher Anbautisch
No se puede utlizar como mesa lateral

120	80	75	**MS.1208.00**	**3.560**	57	0,28

EF **PF** Parti metalliche
Metal structure · Structure metallique
Metallstruktur · Estructura metálicas

Schiena,fianchi,top · Back,sides,top · Dos,flancs,top
Rückwand, Seitenteile, Top · Respaldo,costados,parte superior

RB **RC** **RG** **RK** **RR** **RT** **RU**

Ante e frontali · Doors and frontals · Portes et façades
Türen und Fronten · Puertas y frontales

RB **RC** **RG** **RK** **RR** **RT** **RU** **L2** **L4** **LB** **LN**

		W cm	D cm	H cm	Cod.	weeks 4	weeks 4	Kg	m³
weeks									
2 ante, 4 cassetti, 3 serrature e vano frontale con anta 2 doors, 4 drawers, 3 locks and frontal compartment 2 portes, 4 tiroirs, 3 serrures et logement frontal avec porte 2 Türen, 4 Schubladen, 3 Schlösser und Frontfach mit Tür 2 puertas, 4 cajones, 3 cerraduras y compartimento frontal	RH	**173,6**	56,2	54	**MC.1705.4R**	**3.254**	**2.832**		107 0,62
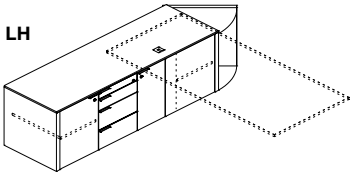	LH	**173,6**	56,2	54	**MC.1705.4L**	**3.254**	**2.832**		107 0,62
2 ante, 2 cassetti e 1 classificatore, 3 serrature e vano frontale con anta 2 doors, 2 drawers and 1 filing unit, 3 locks and frontal compartment 2 portes, 2 tiroirs, 1 classeur, 3 serrures et logement frontal avec porte 2 Türen, 2 Schubladen und 1 Hängeregistraturfach, 3 Schlösser und Frontfach mit Tür 2 puertas, 2 cajones y 1 clasificador, 3 cerraduras y compartimento frontal	RH	**173,6**	56,2	54	**MC.1705.3R**	**3.211**	**2.789**		106 0,62
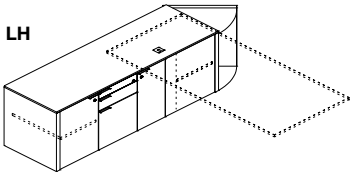	LH	**173,6**	56,2	54	**MC.1705.3L**	**3.211**	**2.789**		106 0,62
3 ante, 4 cassetti, 3 serrature e vano frontale con anta 3 doors, 4 drawers, 3 locks and frontal compartment 3 portes, 4 tiroirs, 3 serrures et logement frontal avec porte 3 Türen, 4 Schubladen, 3 Schlösser und Frontfach mit Tür 3 puertas, 4 cajones, 3 cerraduras y compartimento frontal	RH	**215,4**	56,2	54	**MC.2105.4R**	**3.756**	**3.357**		137 0,79
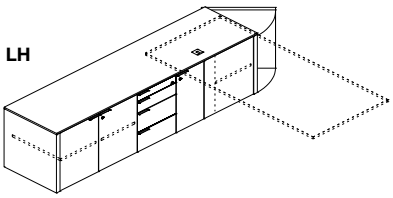	LH	**215,4**	56,2	54	**MC.2105.4L**	**3.756**	**3.357**		137 0,79
3 ante, 2 cassetti e 1 classificatore, 3 serrature e vano frontale con anta 3 doors, 2 drawers and 1 filing unit, 3 locks and frontal compartment 3 portes, 2 tiroirs et 1 classeur, 3 serrures et logement frontal avec porte 3 Türen, 2 Schubladen und 1 Hängeregistraturfach, 3 Schlösser und Frontfach mit Tür 3 puertas, 2 cajones y 1 clasificador, 3 cerraduras y compartimento frontal	RH	**215,4**	56,2	54	**MC.2105.3R**	**3.737**	**3.337**		128 0,79
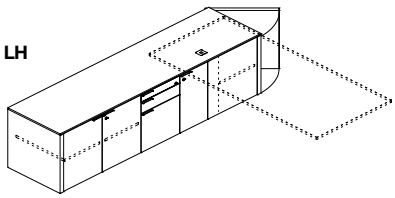	LH	**215,4**	56,2	54	**MC.2105.3L**	**3.737**	**3.337**		128 0,79

						Staffe · Brackets · Étriers Bügel · Estribos		Kg	m³
						EF PF			
						Gonna · Modesty panel · Voile de fond Knieraumblende · Faldón			
						RB RC RG RK RR RT RU			
	W cm	D cm	H cm	Cod.					
weeks						weeks 4			

Gonna
Modesty panel
Voile de fond
Knieraumblende
Faldón

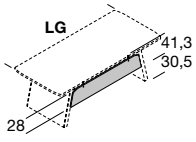

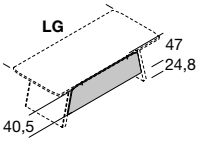

MG.1403.00
MG.1603.00

MG.1504.00
MG.1704.00

LG								
220	140,6	1,9	**41,3**	**MG.1403.00**	**557**		6	0,01
240	160,6	1,9	**41,3**	**MG.1603.00**	**570**		7	0,02
LG								
220	151,5	1,9	**47**	**MG.1504.00**	**600**		9	0,02
240	171,5	1,9	**47**	**MG.1704.00**	**624**		10	0,02

Gonna
Modesty panel
Voile de fond
Knieraumblende
Faldón

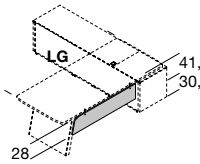

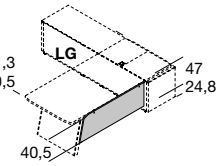

MG.1303.00
MG.1503.00

MG.1204.00
MG.1404.00

LG								
220	121,3	1,9	**41,3**	**MG.1303.00**	**510**		6	0,01
240	141,3	1,9	**41,3**	**MG.1503.00**	**522**		7	0,01
LG								
220	126,8	1,9	**47**	**MG.1204.00**	**576**		8	0,02
240	146,8	1,9	**47**	**MG.1404.00**	**592**		9	0,02

Sottomano
Desk pad
Sous-main
Schreibunterlage
Vade

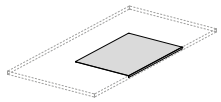

					Finitura · Finish · Finition Ausführung · Acabado			
					PL1	PE1		
					weeks 4	weeks 4		
70	50	2	**CZ.0705.00**		**329**	**286**	7	0,02

Appendiabiti
Coathanger
Porte-manteaux
Kleiderstange
Perchas para ropa

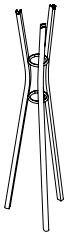

					Finitura · Finish · Finition Ausführung · Acabado		
					RB RC RG RK RR RT RU		
					weeks 4		
45	45	160	**CZ.0164.01**		**551**	5	0,02

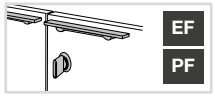

Schiena,fianchi,top · Back,sides,top · Dos,flancs,top
Rückwand, Seitenteile, Top · Respaldo,costados,parte superior

RB RC RG RK RR RT RU

Ante e frontali · Doors and frontals · Portes et façades
Türen und Fronten · Puertas y frontales

RB RC RG RK RR RT RU | L2 L4 LB LN

	W cm	D cm	H cm	Cod.				Kg	m³
weeks					weeks 4	weeks 4			
Cassettiera su ruote con 4 cassetti, 1 serratura Pedestals on wheels, 4 drawers, 1 lock Caisson sur roulettes avec 4 tiroirs, 1 serrure Rollcontainer mit 4 Schubladen, 1 Schloss Cajonera sobre ruedas con 4 cajones, 1 cerradura	**44,5**	56,2	60,6	**MR.0406.F4**	**1.285**	**1.271**		30	0,17
Cassettiera su ruote con 2 cassetti e 1 classificatore, 1 serratura Pedestals on wheels,2 drawers,1 filing unit,1 lock Caisson sur roulettes avec 2 tiroirs et 1 classeur, 1 serrur Rollcontainer mit 2 Schubladen und 1 Hängeregistraturfach, 1 Schloss Cajonera sobre rueda con 2 cajones y 1 clasificador, 1 cerradura	**44,5**	56,2	60,6	**MR.0406.F3**	**1.274**	**1.259**		31	0,17
Coppia ante, 4 cassetti, 2 serrature Pair of doors, 4 drawers, 2 locks Paire de portes, 4 tiroirs, 2 serrures Paar Türen, 4 Schubladen, 2 Schlösser Par de puertas, 4 cajones, 2 cerraduras	RH=LH **133,5**	56,2	60,6	**MC.1306.F4**	**2.444**	**2.162**		95	0,5
Coppia ante, 2 cassetti e 1 classificatore, 2 serrature Pair of doors, 2 drawers and 1 filing unit, 2 locks Paire de portes, 2 tiroirs et 1 classeur, 2 serrures Paar Türen, 2 Schubladen und 1 Hängeregistraturfach, 2 Schlösser Par de puertas, 2 cajones y 1 clasificador, 2 cerraduras	RH=LH **133,5**	56,2	60,6	**MC.1306.F3**	**2.465**	**2.182**		86	0,5

Separatore orizzontale per cassetto metallico (confezione da 2 pezzi)
Horizontal separator for metal drawer (2-pieces package)
Separateur horizontal pour tiroir métallique (set de 2 pièces)
Waagerechter Metalltrennfächer (2 Stück-Packung)
Separador horizontal para cajón metalico (paquete de 2 piezas)

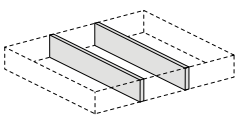

Finitura · Finish · Finition
Ausführung · Acabado

NF

weeks 2

	32	0	8,8	**TZ.0006.02**	**35**			1	0

EF PF Parti metalliche
Metal structure · Structure metallique
Metallstruktur · Estructura metálicas

Schiena,fianchi,gambe,top · Back,sides,legs,top · Dos,flancs,piètements,top
Rückwand,Seitenteile,Beine,Top · Respaldo,costados,patas,parte superior
RB RC RG RK RR RT RU

Ante e frontali · Doors and frontals · Portes et façades
Türen und Fronten · Puertas y frontales
RB RC RG RK RR RT RU | L2 L4 LB LN

	W cm	D cm	H cm	Cod.	weeks 4	weeks 4		Kg	m³
weeks									

Credenza con 4 ante, 2 serrature
Storage unit with 4 doors, 2 locks
Desserte avec 4 portes, 2 serrures
Sideboard mit 4 Türen, 2 Schlösser
Aparador con 4 puertas, 2 cerraduras

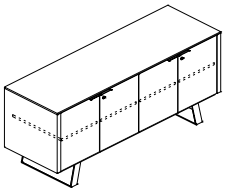

175,2	56,2	74	**MC.1707.A1**	**4.046**	**3.758**		129	0,7

Credenza con 5 ante, 3 serrature
Storage unit with 5 doors, 3 locks
Desserte avec 5 portes, 3 serrures
Sideboard mit 5 Türen, 3 Schlösser
Aparador con 5 puertas, 3 cerraduras

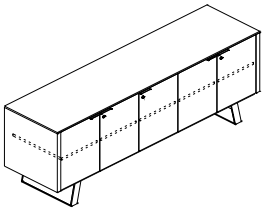

216,9	56,2	74	**MC.2207.A1**	**4.677**	**4.286**		154	0,87

Credenza con 4 ante e 4 cassetti, 3 serrature
Storage unit with 4 doors and 4 drawers, 3 locks
Desserte avec 4 portes et 4 tiroirs, 3 serrures
Sideboard mit 4 Türen und 4 Schubladen, 3 Schlösser
Aparador con 4 puertas e 4 cajones, 3 cerraduras

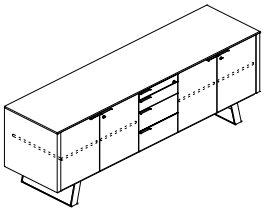

216,9	56,2	74	**MC.2207.F4**	**4.978**	**4.646**		166	0,87

Gambe · Legs · Piètements
Beine · Patas

EF PF

Piano · Worktop · Plateau
Tischplatte · Plano

RB RC RG RK RR RT RU

	W cm	D cm	H cm	Cod.		Kg	m³
weeks					weeks 4		

Tavolino da caffè
Coffee table
Table basse
Couchtisch
mesa de centro

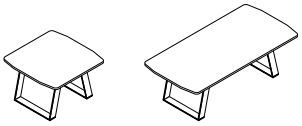

60	60	40	**MT.0606.00**	**1.167**		22	0,1
120	60	40	**MT.1206.00**	**1.374**		30	0,13

Tavolino da caffè
Coffee table
Table basse
Couchtisch
mesa de centro

60	60	51	**VT.0606.00**	**1.180**		24	0,12

Tavolo rotondo (4 posti)
Round table (4 seater)
Table ronde (4 places)
Rundtisch (4 Personen)
Mesa redonda (4 puestos)

VT.D120.00 **VT.D120.V0**

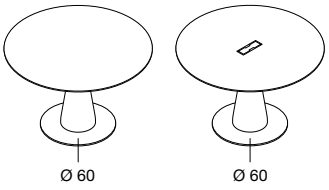

120	120	75	**VT.D120.00**	**3.475**		73	0,4
					Top access e vaschetta compresi Top-access and wire tray included Top Access et portillon inclus Inklusiv Kabelklappe und Kabelwanne Acceso superior y puerta incluida		
120	120	75	**VT.D120.V0**	**3.741**		74	0,41

Tavolo rotondo (6 posti)
Round table (6 seater)
Table ronde (6 places)
Rundtisch (6 Personen)
Mesa redonda (6 puestos)

VT.D160.00 **VT.D160.V0**

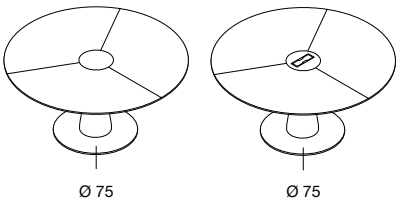

160	160	75	**VT.D160.00**	**5.689**		136	0,54
					Top access e vaschetta compresi Top-access and wire tray included Top Access et portillon inclus Inklusiv Kabelklappe und Kabelwanne Acceso superior y puerta incluida		
160	160	75	**VT.D160.V0**	**5.956**		137	0,55

Tavolo ovale (6 posti)
Oval table (6-seater)
Table ovale (6 places)
Ovaltisch (6 personen)
Mesa ovalada (6 puestos)

VT.2211.00 **VT.2211.V0**

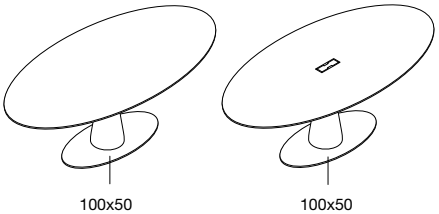

220	110	75	**VT.2211.00**	**4.603**		114	0,49
					Top access e vaschetta compresi Top-access and wire tray included Top Access et portillon inclus Inklusiv Kabelklappe und Kabelwanne Acceso superior y puerta incluida		
220	110	75	**VT.2211.V0**	**4.870**		115	0,5

Gambe · Legs · Piètements
Beine · Patas

EF PF

Piano · Worktop · Plateau
Tischplatte · Plano

RB RC RG RK RR RT RU

	W cm	D cm	H cm	Cod.		Kg	m³
weeks					weeks 4		

Tavolo (10 posti)
Table (10-seater)
Table (10 places)
Tisch (10 personen)
Mesa (10 puestos)

VT.2812.00 **VT.2812.V0**

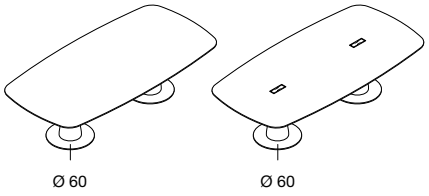

280	120	75	**VT.2812.00**	**6.857**		169 0,87
				Top access e vaschetta compresi Top-access and wire tray included Top Access et portillon inclus Inklusiv Kabelklappe und Kabelwanne Acceso superior y puerta incluida		
280	120	75	**VT.2812.V0**	**7.390**		171 0,89

Tavolo (12 posti)
Table (12-seater)
Table (12 places)
Tisch (12 personen)
Mesa (12 puestos)

VT.3612.00

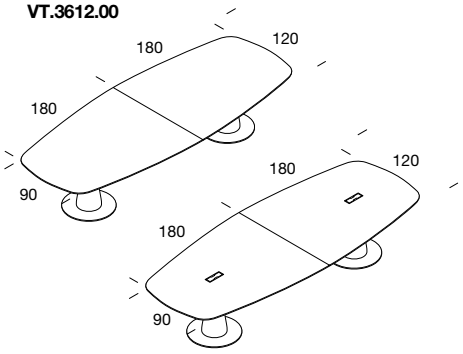

VT.3612.V0

360	120	75	**VT.3612.00**	**7.851**		190 0,95
				Top access e vaschetta compresi Top-access and wire tray included Top Access et portillon inclus Inklusiv Kabelklappe und Kabelwanne Acceso superior y puerta incluida		
360	120	75	**VT.3612.V0**	**8.383**		192 0,97

Tavolo (14 posti)
Table (14-seater)
Table (14 places)
Tisch (14 personen)
Mesa (14 puestos)

VT.4412.00

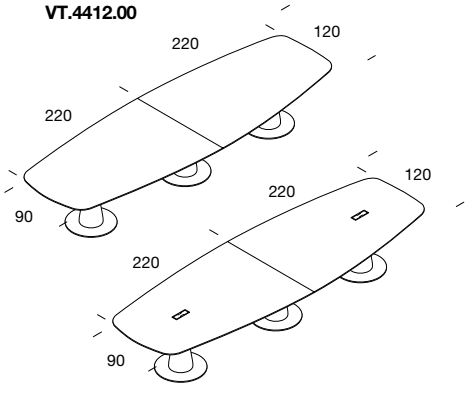

VT.4412.V0

440	120	75	**VT.4412.00**	**10.872**		259 1,32
				Top access e vaschetta compresi Top-access and wire tray included Top Access et portillon inclus Inklusiv Kabelklappe und Kabelwanne Acceso superior y puerta incluida		
440	120	75	**VT.4412.V0**	**11.404**		261 1,34

Gambe · Legs · Piètements
Beine · Patas

EF PF

Piano · Worktop · Plateau
Tischplatte · Plano

RB RC RG RK RR RT RU

	W cm	D cm	H cm	Cod.		Kg	m³
weeks					weeks 4		

Tavolo (8 posti)
Table (8-seater)
Table (8 places)
Tisch (8 personen)
Mesa (8 puestos)

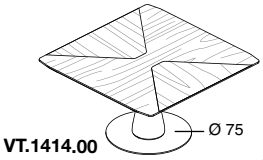

VT.1414.00

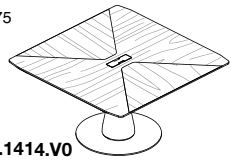

VT.1414.V0

140	140	75	**VT.1414.00**	**5.104**		130 0,42

Top access e vaschetta compresi
Top-access and wire tray included
Top Access et portillon inclus
Inklusiv Kabelklappe und Kabelwanne
Acceso superior y puerta incluida

140	140	75	**VT.1414.V0**	**5.371**		131 0,43

Tavolo (12 posti)
Table (12-seater)
Table (12 places)
Tisch (12 personen)
Mesa (12 puestos)

VT.2814.00

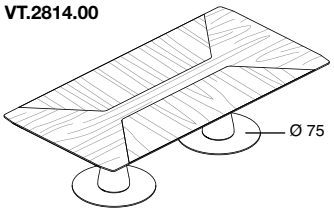

VT.2814.V0

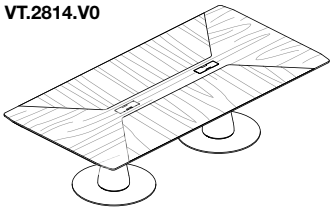

280	140	75	**VT.2814.00**	**10.458**		261 0,84

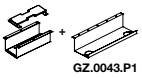

2 top access e 2 vaschette compresi
2 top-access and 2 wire trays included
2 Top Access et 2 portillons inclus
Inklusiv 2 Kabelklappe und 2 Kabelwanne
2 acceso superior y 2 puertas incluida

280	140	75	**VT.2814.V0**	**11.028**		265 0,88

Finitura · Finish · Finition Ausführung · Acabado
NE

	W cm	D cm	H cm	Cod.		Kg	m³
weeks					weeks 6		

Blocco portaprese Versaturn+cavo di alimentazione L.200cm
Foldway socket holder Versaturn+1 power cord W.200cm
Boitier de prises Versaturn+1 câble d'alimentation L.200cm
Steckdosenblock Versaturn+Netzkabel 1xL.200
Base de conexiones Versaturn+1 cable de alimentación A.200cm

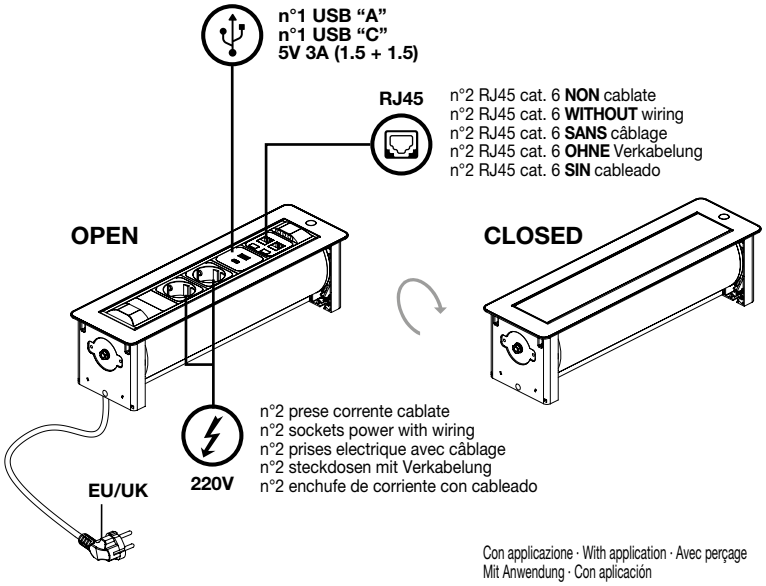

	Con applicazione · With application · Avec perçage Mit Anwendung · Con aplicación							
EU	**39**	11,2	10,7	**GZ.0039.EU**	**983**	2	0,02
UK	**39**	11,2	10,7	**GZ.0039.UK**	**983**	2	0,02

Posizione su richiesta dei fori passacavi
Position regarding request for holes cable · Sur demande position des trous de passage des câbles
Positionierung der löcher für Hole Kabel auf anfrage · Posición a petición de los oricios para pasacables

Foro · Hole · Trou
Loch ·Orificio
381 x 103

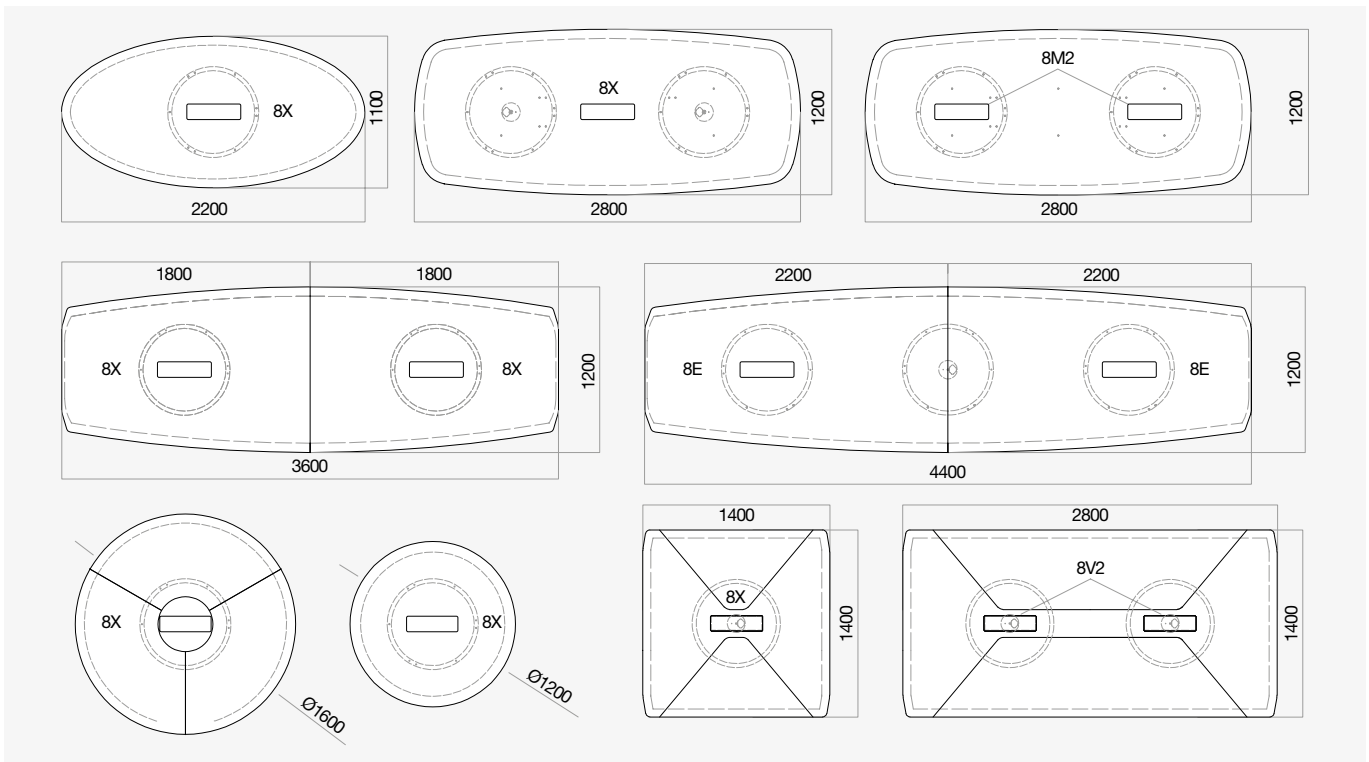

Finitura · Finish · Finition Ausführung · Acabado
NE

	W cm	D cm	H cm	Cod.		Kg	m³
weeks					weeks 4		

Blocco portaprese + cavo di alimentazione L.200cm
Socket holder +1 power cord W.200cm
Boîtes de prises+1 cordon d'alimentation L.200cm
Steckdossenblock +Netzkabel 1xB.200
Bloque para enchufe + 1 cable de alimentación A.200cm

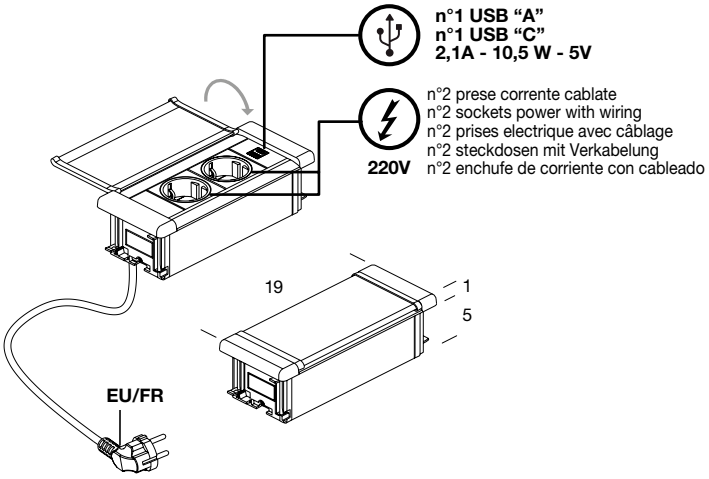

	Con applicazione · With application · Avec perçage Mit Anwendung · Con aplicación							
EU	**19**	7,7	7	**GZ.0079.EU**	**386**		1	0,01
FR	**19**	7,7	7	**GZ.0079.FR**	**386**		1	0,01

Posizione su richiesta dei fori passacavi
Position regarding request for holes cable · Sur demande position des trous de passage des câbles
Positionierung der löcher für Hole Kabel auf anfrage · Posición a petición de los oricios para pasacables

Foro · Hole · Trou
Loch ·Orificio
175 x 71

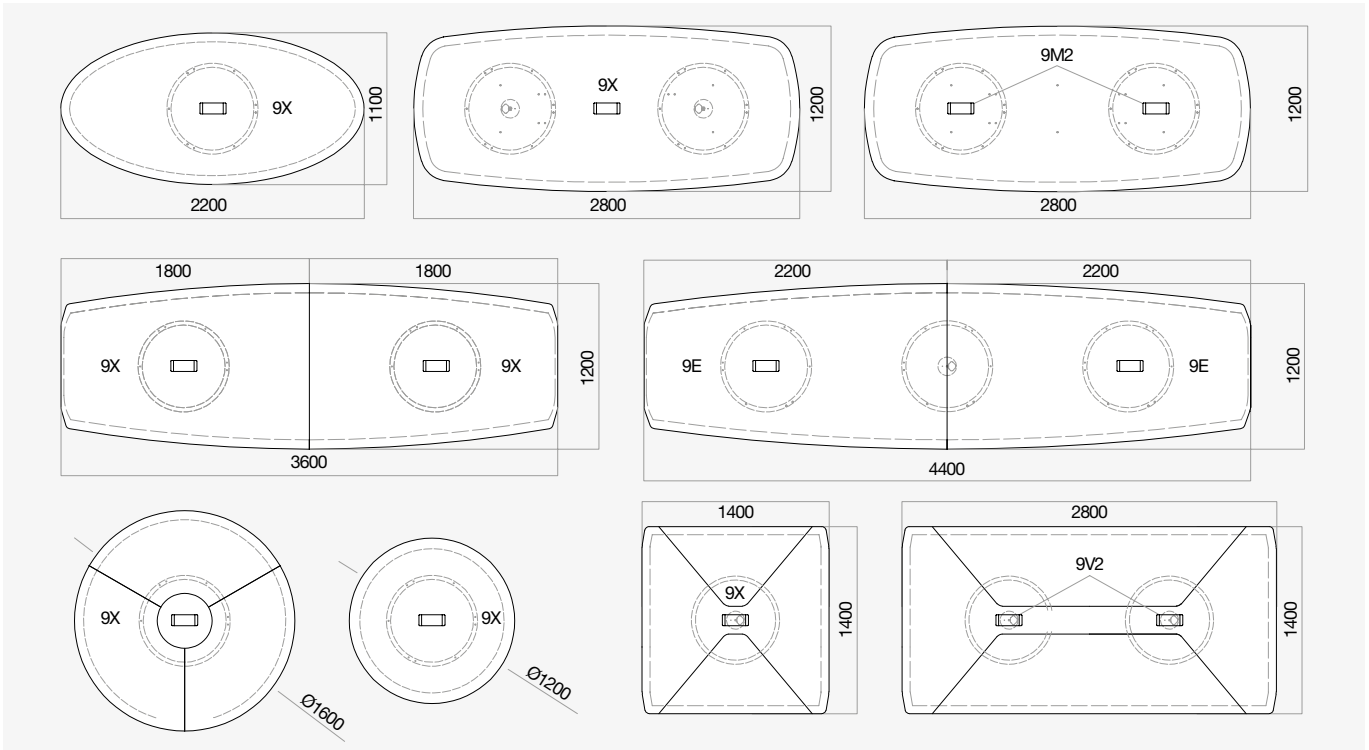

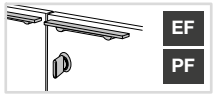

Scocca · Frame · Structure
Korpus · Estructura

MK

		W cm	D cm	H cm	Cod.			Kg	m³
weeks						weeks 2			
Armadio con 1 ripiano mobile Container with 1 movable shelf Armoire avec 1 étagère mobile Schrank mit 1 bewegliche Einlegeboden Armario con 1 estante móvil		**50**	44	78,6	**AB.0508.00**	**156**		20	0,06
		100	44	78,6	**AB.1008.00**	**206**		33	0,09
Armadio con 2 ripiani mobili e 1 fisso Container with 2 movable shelves and 1 fixed Armoire avec 2 étagères mobiles et 1 fixe Schrank mit 2 beweglichen und 1 festen Einlegboden Armario con 2 estantes móviles y 1 fijo		**50**	44	155,4	**AB.0516.00**	**267**		40	0,1
		100	44	155,4	**AB.1016.00**	**368**		62	0,16
Armadio con 3 ripiani mobili e 1 fisso Container with 3 movable shelves and 1 fixed Armoire avec 3 étagères mobiles et 1 fixe Schrank mit 3 beweglichen und 1 festen Einlegboden Armario con 3 estantes móviles y 1 fijo		**50**	44	193,8	**AB.0520.00**	**315**		48	0,13
		100	44	193,8	**AB.1020.00**	**435**		76	0,21

Maniglie e pomoli · Handles and knobs · Poignées et boutons
Griffe und Knöpfe · Manijas y perillas

EF PF

Ante · Doors · Portes
Türen · Puertas

RB RC RG RK RR RT RU | L2 L4 LB LN

						weeks 4	weeks 4		
Armadio con 1 ripiano mobile,1 serratura Container with 1 movable shelf, 1 lock Armoire avec 1 étagère mobile, 1 serrure Schrank mit 1 bewegliche Einlegeboden, 1 Schloss Armario con 1 estante móvil,1 cerradura	RH	**50**	46	78,6	**MB.0508.AD**	**439**	**405**	25	0,08
	LH	**50**	46	78,6	**MB.0508.AS**	**439**	**405**	25	0,08
		100	46	78,6	**MB.1008.A0**	**732**	**632**	43	0,14
Armadio con 2 ripiani mobili e 1 fisso,1 serratura Container with 2 movable shelves and 1 fixed, 1 lock Armoire avec 2 étagères mobiles et 1 fixe, 1 serrure Schrank mit 2 beweglichen und 1 festen Einlegboden,1 Schloss Armario con 2 estantes móviles y 1 fijo,1 cerradura	RH	**50**	46	155,4	**MB.0516.AD**	**745**	**643**	50	0,14
	LH	**50**	46	155,4	**MB.0516.AS**	**745**	**643**	50	0,14
		100	46	155,4	**MB.1016.A0**	**1.289**	**1.054**	81	0,25

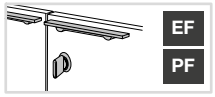

con serratura ad aste rotanti · with lock rotating spindles
avec serrure tiges pivotantes · mit schloss drehstangen
con cerradura y barras que dan vuelta

Maniglie e pomoli · Handles and knobs · Poignées et boutons
Griffe und Knöpfe · Manijas y perillas

EF PF

Ante · Doors · Portes
Türen · Puertas

RB RC RG L2 L4 SB SN
RK RR RT LB LN SO SU
RU
RU

	W cm	D cm	H cm	Cod.	4	4	4		Kg	m³
weeks										

Armadio con 2 ripiani mobili e 1 fisso,senza serratura
Container with 2 movable shelves and 1 fixed, without lock
Armoire avec 2 étagères mobiles et 1 fixe, sans serrure
Schrank mit 2 beweglichen und 1 festen Einlegboden, ohne Schloss
Armario con 2 estantes móviles y 1 fijo,sin cerradura

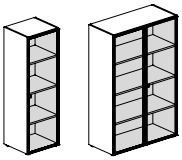

RH = LH

	50	46	155,4	**MB.0516.T0**	-	-	**703**		51	0,16
	100	46	155,4	**MB.1016.T0**	-	-	**1.188**		83	0,26

Armadio con 3 ripiani mobili e 1 fisso,1 serratura
Container with 3 movable shelves and 1 fixed, 1 lock
Armoire avec 3 étagères mobiles et 1 fixe,1 serrure
Schrank mit 3 beweglichen und 1 festen Einlegboden,1 Schloss
Armario con 3 estantes móviles y 1 fijo,1 cerradura

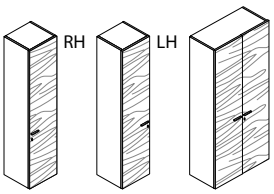

RH	**50**	46	193,8	**MB.0520.AD**	**883**	**767**	-		61	0,18
LH	**50**	46	193,8	**MB.0520.AS**	**883**	**767**	-		61	0,18
					Con serratura ad aste rotanti with lock rotating spindles avec serrure à tiges pivotantes Drehstangenschloss Con cerradura de barra giratoria					
	100	46	193,8	**MB.1020.A0**	**1.532**	**1.286**	-		101	0,32

Armadio appendiabiti con 1 ripiano fisso e 1 riloga, 1 serratura
Container with 1 fixed shelf,1 clothes rail,1 lock
Armoire avec 1 étagère fixe et 1 tringle à vêtements,1 serrure
Schrank mit 1 festen Einlegeboden und 1 Kleiderstange,1 Schloss
Armario con 1 estante fijo y 1 perchero,1 cerradura

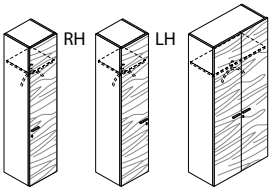

RH	**50**	46	193,8	**MB.0520.LD**	**861**	**745**	-		51	0,16
LH	**50**	46	193,8	**MB.0520.LS**	**861**	**745**	-		51	0,16
					Con serratura ad aste rotanti with lock rotating spindles avec serrure à tiges pivotantes Drehstangenschloss Con cerradura de barra giratoria					
	100	46	193,8	**MB.1020.L0**	**1.460**	**1.214**	-		81	0,28

Armadio con 3 ripiani mobili e 1 fisso,senza serratura
Container with 3 movable shelves and 1 fixed, without lock
Armoire avec 3 étagères mobiles et 1 fixe,sans serrure
Schrank mit 3 beweglichen und 1 festen Einlegboden,ohne Schloss
Armario con 3 estantes móviles y 1 fijo,sin cerradura

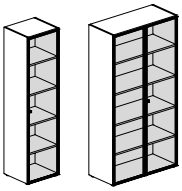

RH = LH

	50	46	193,8	**MB.0520.T0**	-	-	**812**		61	0,2
	100	46	193,8	**MB.1020.T0**	-	-	**1.378**		103	0,33

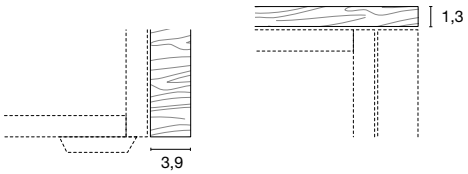

Finitura · Finish · Finition
Ausführung · Acabado

RB | RC | RG | RK | RR | RT | RU

	W cm	D cm	H cm	Cod.		Kg	m³
weeks					4		

Coppia fianchi di chiusura
Pair of closing sides
Paire flancs de finition
Paar Abschlussseiten
Par de costados de cierre

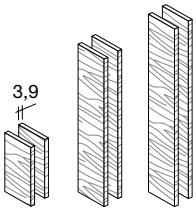

Obbligatori sempre : 1 coppia per composizione
Always compulsory:1 for each arrangement
Toujours obligatoires: 1 paire par composition
Immer Pflichtig :1 Paar pro Komposition
Siempre requerido: 1 par por composición

3,9	46	76,8	**MF.0008.02**	**512**	19	0,06
3,9	46	153,6	**MF.0016.02**	**872**	38	0,11
3,9	46	192	**MF.0020.02**	**1.040**	47	0,14

Top
Top
Top
Abdeckplatte
Parte superior

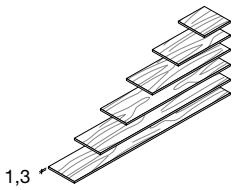

Obbligatori sempre
Always compulsory
Toujours obligatoires
Immer Pflichtig
Obligatorio siempre

58	46	1,3	**MT.0505.01**	**181**	3	0,01
108	46	1,3	**MT.1005.01**	**284**	5	0,01
158	46	1,3	**MT.1505.01**	**389**	8	0,01
208	46	1,3	**MT.2005.01**	**508**	10	0,02
258	46	1,3	**MT.2505.01**	**618**	12	0,02
308	46	1,3	**MT.3005.01**	**728**	14	0,02

Lavoro di riduzione top per composizioni oltre 3mt
Reduction pair of tops for arrangements of over 3meters
Supplément pour réduction top pour compositions de plus de 3 mètres
Abdeckplatte zuschnitt für Kompositionen über 3mt
Trabajo de reducción superior para composiciones de más de 3 mt

Ex: 303,9 + 203,9

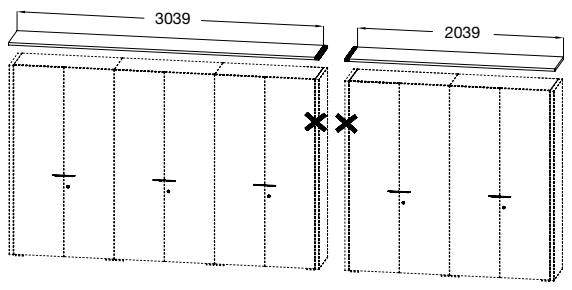

Finitura · Finish · Finition
Ausführung · Acabado

00

weeks 5

Costo per la riduzione di 1 top
Price for the reduction of 1 top
Supplément pour la réduction de 1 top
Kosten für den Zuschnitt von 1 top
Costo para la reducción de 1 parte superior

0	0	0	**SP.0202.HT**	**111**		

Passepartout per serratura a chiave
Master key
Passepartout pour serrure à clé
Universalschlüssel für Zylinderschlösser
Llave maestra para cerradura con llave

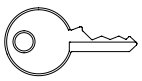

0	0	0	**AZ.0001.PM**	**13**	0	0

					Finitura · Finish · Finition Ausführung · Acabado		
					00		
	W cm	D cm	H cm	Cod.		Kg	m³
weeks					weeks 2		
Chiave per rimozione cilindro Cylinder removal key Clè pour enlèvement cylindre Schlüssel zum Ausbau des Zylinders Llave de extracción del cilindro 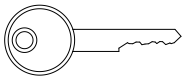	**0**	0	0	**AZ.0003.PM**	**17**	0	0
Appendiabiti per contenitore Clothes hanger rail for container Tringle à vêtements pour amoire Kleiderstange für Container Perchero para armario 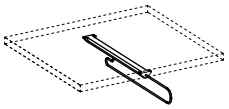	**35**	2	5	**AZ.0400.00**	**36**	0	0
Frigorifero da incasso per contenitore L.50cm Built-in refrigerator for W.50cm containers Réfrigérateur à encastrer pour armoire de L.50 cm Kühlschrank für den einbau zum Schrank mass B.50 cm Nevera para armario de 50 de largo 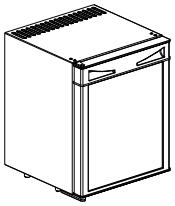	**40**	43	50,5	**AZ.0405.00**	Predisposizione per anta dx compresa Including the predisposition for right door Prédisposition pour porte droite inclue Inklusive vorbereitung für rechter tür Incluyendo la preparación para puerta derecha **776**	18	0,12

Solo presa Schuko · Only Schuko socket · Seulement prise Schuko · Nur Schuko-Steckdose · Solamente toma de corriente Schuko

Capacità · Capacity · Capacité · Kapazität · Capacidad: **30Lt**

Peso · Weight · Poids · Gewicht · Peso: **16,5 Kg**

Alimentazione · Power supply · Alimentation · Stromversorgung · Alimentación: **230 V**

Assorbimento · Absorption · Absorption · Stromaufnahme · Absorción: **60 W**

Potenza assorbita · Power consumption · Puissance absorbée · Leistungsaufnahme · Potencia absorbida **(kw/24h): 1,12**

Temperatura interna · Internal temperature · Température interne · Innentemperatur · Temperatura interna: **(at 25°C): +10°C**

Tenere il mobile a 10 cm dal muro per aerazione
Keep the unit 10 cm away from the wall to allow air to circulate.
Le meuble doit être à 10 cm du mur pour permettre la circulation de l'air.
Zur Belüftung müssen zwischen Möbelstück und Wand 10 cm Entfernung eingehalten werden.
Mantener el mueble a una distancia de 10 cm de la pared para la ventilación

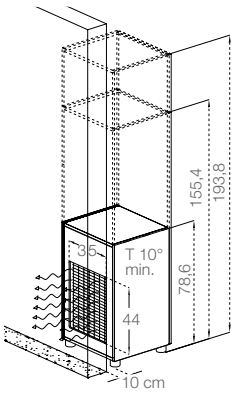

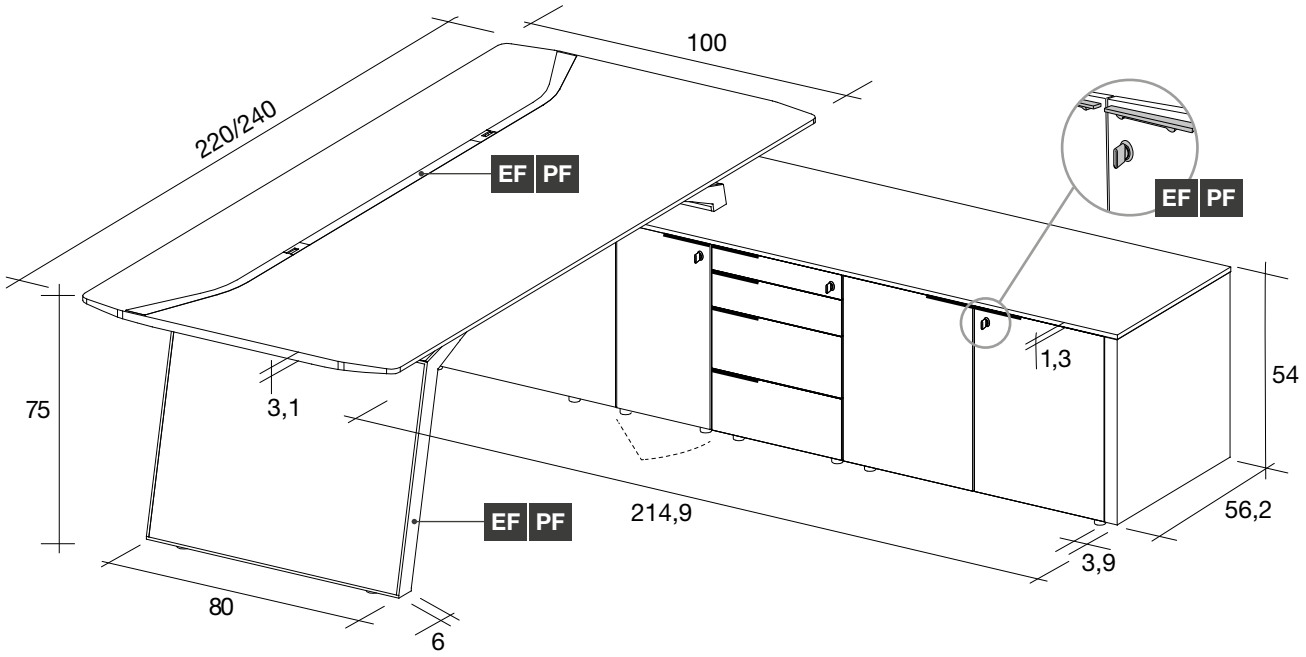

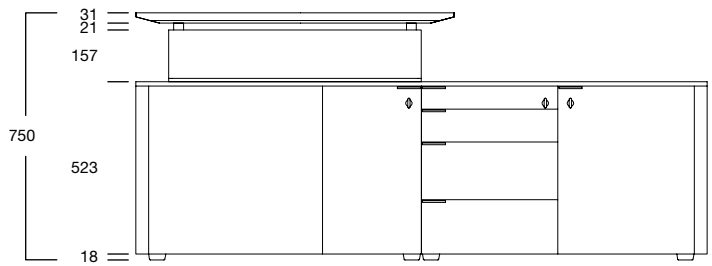

Mobili di servizio sottoscrivania
Support service modules
Elements de service portants
Stand-Technikcontainer
Módulos de servicio de apoyo

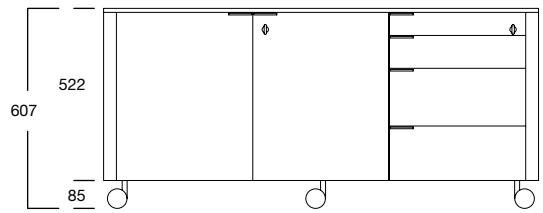

Mobili di servizio su ruote
Service modules on wheels
Meuble de service sur roulettes
Technikcontainer auf Rollen
Módulos de servicio sobre ruedas

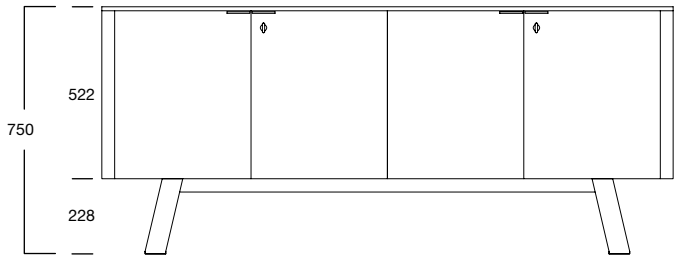

Credenze
Storage units
Dessertes
Beistellmöbel
Credencia

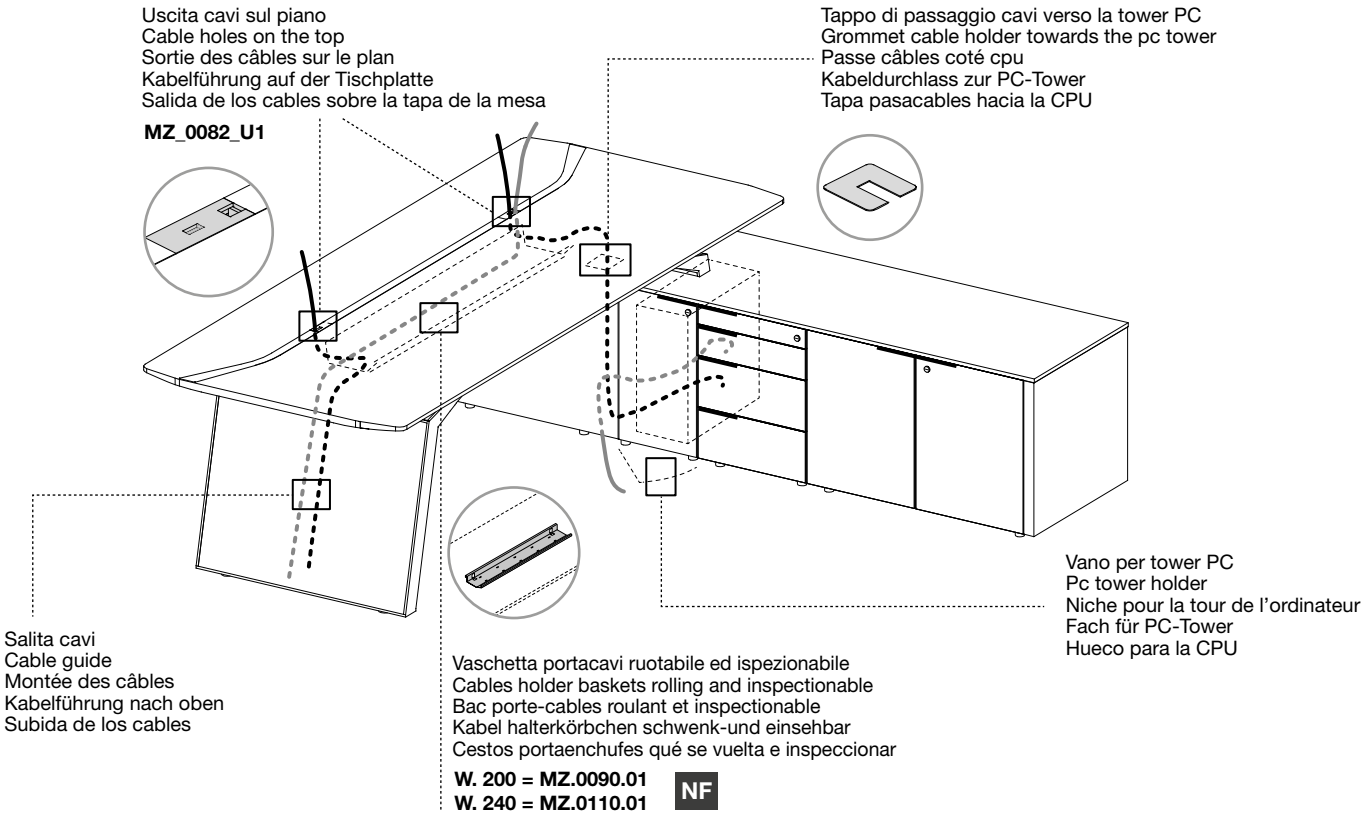

Collocazione tower Pc e sistema di aerazione · Pc tower holder and ventilation system
Disposition du cpu et système d'aération · PC-Tower Positionierung und Belüftungssystem
Colocación de la CPU y sistema de aireación

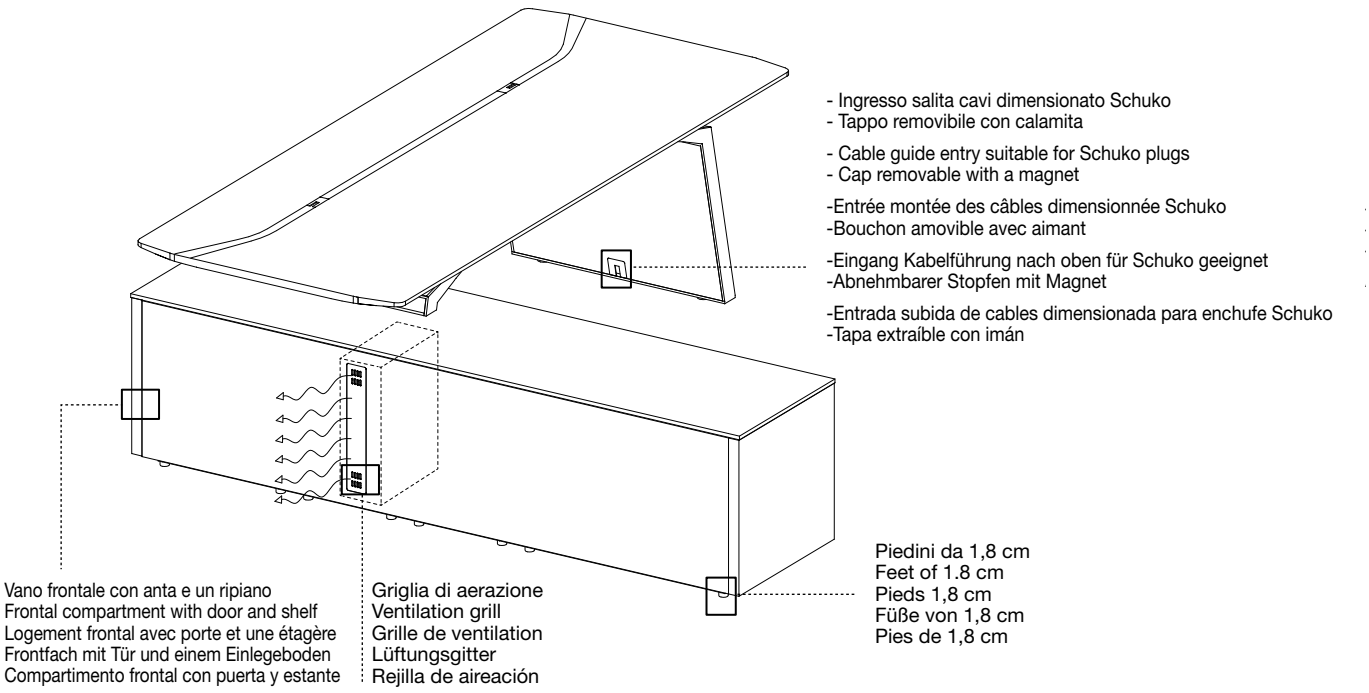

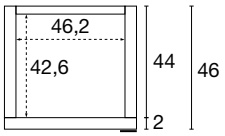

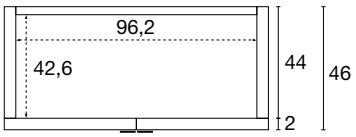

	W. 50	W. 100	Fianchi chiusura Finishing sides · Flancs de finition Wangen · Costados Cierre	
H. 78,6	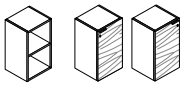	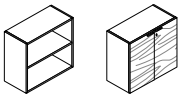	H. 76,8	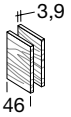
H. 155,4		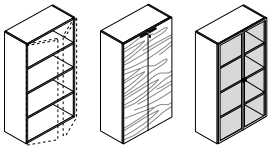	H. 153,6	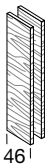
H. 193,8	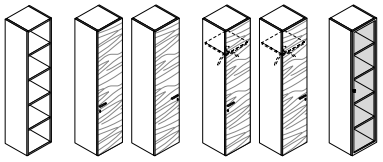	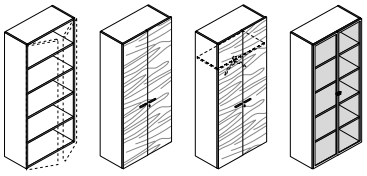	H. 192	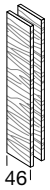

	W. 58	W. 108	W. 158	W. 208	W. 258	W. 308
Top Tops Tops Abdeckplatten Partes superiores	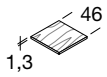	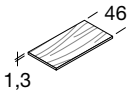	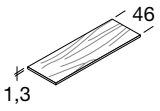	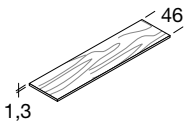	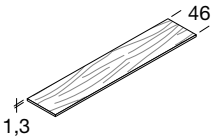	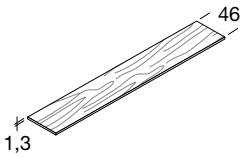

Possibilita' di archiviazione dox
Possibility to file documents
Possibilité d'archivage des documents
Archivierungsmöglichkeiten
Posibilidad de archivar documentos

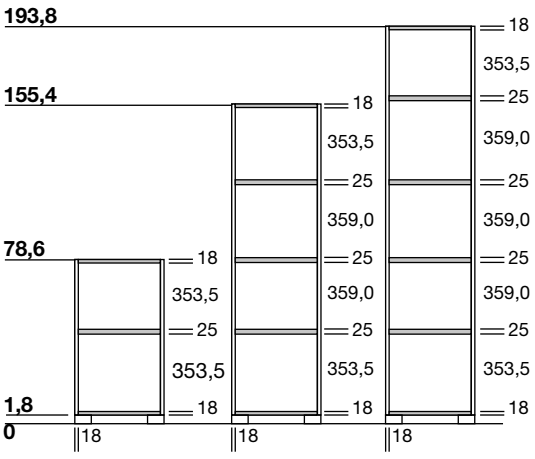

Ripiani - Deformazione sotto carico
Shelves - Deforming evenly distributed under load
Étagères - Déformation sous charge
Einlegeböden - Verformung unter Belastung
Estantes – Deformación bajo carga

	Ripiano melaminico peso applicato Melamine shelf weight applied Etagère melaminé poids appliqué Melaminfachboden Gewicht angewendet Estante melamínicos peso aplicado	Deformazione del ripiano sotto carico Shelf deflection under load Déflexion du étagère sous charge Regal Durchbiegung unter Belastung Deflexión de estante bajo carga
W.50	49 kg	1,5 mm
W.100	98 kg	3 mm

Ante
Doors
Portes
Türen
Puertas

Cerniera “soft closing”
Soft closing hinges
Charnière à fermeture soft
Scharnier normal soft
Bisagra normal/suave

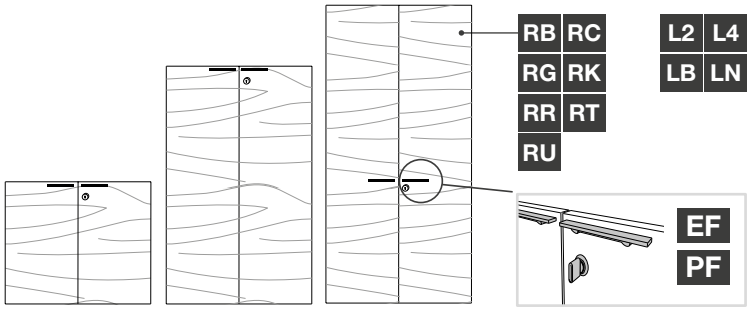

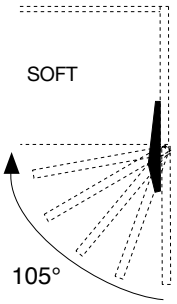

Ante vetro con telaio senza serratura
Glass doors with frame and without lock
Vantaux en verre avec châssis sans de serrure
Glastüren mit Rahmen ohne Schloss
Puertas de cristal con armazón sin cerradura

Cerniera “soft closing”
Soft closing hinges
Charnière à fermeture soft
Scharnier normal soft
Bisagra normal/suave

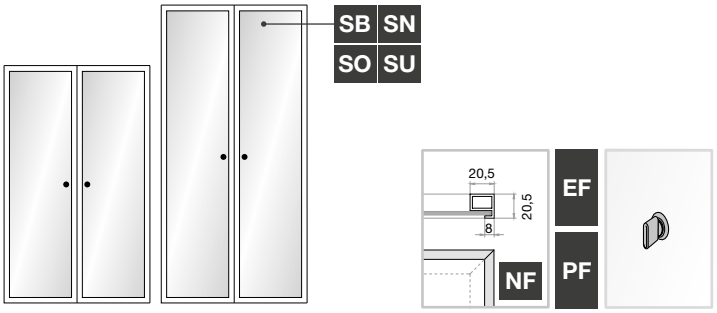

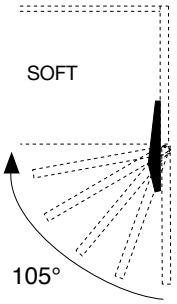

Top e fianchi di chiusura (obbligatori)
Top and closing sides (compulsory)
Top et flancs de fermeture (obligatoires)
Abdeckplatte und Abschlussflanken (obligatorisch)
Parte superiore y costados de cierre (obligatorias)

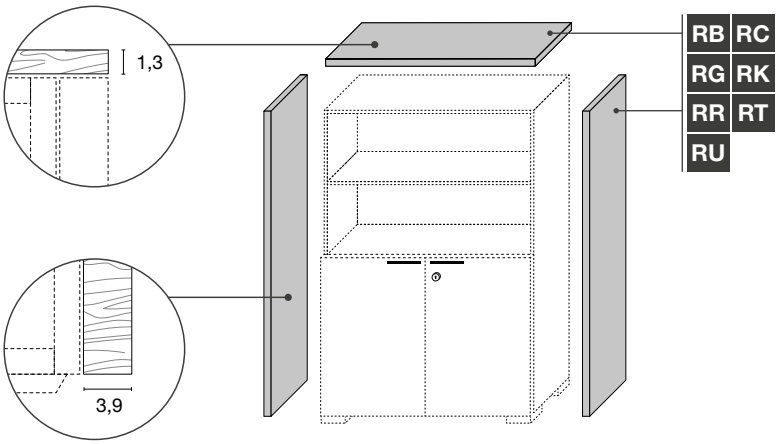

Descrizioni tecniche

PIANI IN LEGNO MDF IMPIALLACIATO: realizzati in MDF da 30 mm. di spessore, rivestiti in entrambi i lati con impiallacciatura di legno spess. 0,6 mm. e bordati perimetralmente con massello di legno spess. 1 mm. arrotondato con raggio 2 mm., i piani hanno il perimetro rastremato e smussato. La verniciatura è realizzata con tinta all'acqua e verniciatura finale acrilica trasparente oppure laccato con finitura a poro aperto. I piani scrivania in legno hanno barre decorative in metallo spess. 3 mm, verniciate a polveri epossidiche. In queste barre sono alloggiati, a destra ed a sinistra, due blocchi estraibili sagomati che permettono il passaggio dei cavi elettrici e informatici. Opzionale sotto al piano si può istallare una vasca ispezionabile per la raccolta ed il passaggio dei cavi in lamiera di acciaio pressopiegata e verniciata nera opaca a polveri epossidiche. I piani dei tavoli riunione possono essere sagomati per l'alloggiamento di scatole porta prese a scomparsa con sportello apribile longitudinalmente su entrambi i lati dotato di fessura per l'uscita cavi. Lo sportello è rifinito in legno con la stessa impiallacciatura e lo stesso colore del piano. Sono disponibili 2 dimensioni con piano intarsiato, realizzato tramite taglio di precisione ed incollaggio ad incastro dell'impiallacciatura con il senso della vena opposta.

BASAMENTI DEI TAVOLI RIUNIONE:realizzati con 2 elementi a forma di tronco di cono, realizzati in lamiera di acciaio tornita in lastra e rettificata, tra loro uniti con tiranti filettati. La parte del basamento conica a pavimento è predisposta con una foratura per l'ingresso dei cavi ed è dotata di basamenti rotondi o ovali, con misure differenziate a seconda della forma dei piani. La colonna è predisposta per la salita dei cavi e per l'alloggiamento delle scatole porta prese. Il piano è fissato ai basamenti tramite viti passanti sul bordo superiore.

STRUTTURA SCRIVANIE,TELAIO METALLICO CON 2 GAMBE INCLINATE E TRAVERSI SOTTO IL PIANO: le gambe sono realizzate con struttura metallica accoppiata a pannellature in tamburato di legno impiallacciato e verniciato come i piani; lo spessore è di 60 mm, nella parte interna è ricavato un canale con placche di entrata ed uscita per consentire il passaggio cavi. Ogni gamba è dotata di 2 piedini livellatori in abs. I bordi sono rifiniti con profili in metallo verniciati a polveri epossidiche, che sono collegati ai traversi in tubolare di metallo 60x25x2mm abbinati alle gambe. Con le scrivanie agganciate ai mobili di servizio laterali, 1 delle gambe è sostituita con una gamba ridotta e fissata al top del mobile stesso.

GONNE: sono realizzate in truciolare da 18 mm impiallacciato come i piani scrivania e sono fissate ai traversi per mezzo di supporti in metallo cilindrici alle travi.

MOBILI DI SERVIZIO/CREDENZE:scocca in truciolare spessore mm. 18 nel colore nero bordata 4 lati carta melaminica (peso 620 Kg. per mc. classe E1 a bassa emissione di formaldeide, reazione al fuoco classe 2 secondo le norme Iso), dotata di piedini Ø52xh.18mm con piedino regolabile dall'interno del mobili. Tutti i rivestimenti sono in legno rivestiti in entrambi i lati da impiallacciatura avente 0,6 mm. di spessore. Le ante hanno montate cerniere avente apertura di 105° trattate anticorrosione con chiusura soft rallentata, le serrature sono cilindriche di tipo yale con impugnatura pomolo verniciato a polveri epossidiche. Top e schiene sp.1,3cm, frontali e ante sp.1,9cm e fianchi di chiusura sp.3,9cm sono bordati perimetralmente in legno sp. 1 mm. con raggio mm. 2. La schiena di finitura ha sempre la griglia di aerazione. Le maniglie sono in metallo verniciato a polveri epossidiche. I cassetti con applicate guide metalliche ad estrazione telescopica e soft integrato, sono dotate di carrellino a sfere trattate anticorrosione, sono realizzati in lamiera metallica piegata aventi lo spessore di 8/10 e verniciati a polveri epossidiche. Sempre in dotazione il cassettino portacancelleria con guide ad estrazione semplice scorrevoli su rotelline auto-lubrificanti. Adeguata foratura eseguita lungo le sponde laterali dei cassetti consente il montaggio, su richiesta, degli accessori quali separatori di schede orizzontali. I mobili sono muniti di ruote piroettanti diametro 6cm delle quali 2 con freno; i classificatori hanno la 5° ruota con funzione antiribaltamento e consentono l'utilizzo di cartelle sospese formato 33 e 39 cm. Alcune composizioni sono dotate di modulo tecnico con porta cpu e passaggio cavi pensato come sotto scrivania appesa per sfruttare al massimo zone poco accessibili.

ARMADI:sono previsti in 3 altezze, 2 larghezze ed 1 profondità e rifiniti esternamente da un top modulare, in legno spessore 13 mm, ed una coppia di fianchi di finitura, con altezza modulare, in legno spessore 39 mm. Il top si sovrappone ai fianchi di finitura.

SCOCCA: Realizzata in truciolare (peso 620 Kg. per mc. classe E1 a bassa emissione di formaldeide, reazione al fuoco classe 2 secondo le norme Iso) rivestita da carta decorativa in finitura nera impregnata con resine melaminiche dello spessore di 18mm per i fianchi, coperchio e fondo, 12mm per la schiena e 25mm per i ripiani interni fissi e spostabili. Le fiancate sono predisposte al loro interno di doppia foratura a passo 32 mm. atta a ricevere le attrezzature interne e le cerniere delle ante. Al fondo sono applicati i piedini livellatori in abs nero aventi diametro 5cm e altezza 1,8cm. L'assemblaggio rapido della scocca avviene a secco mediante adeguata ferramenta metallica trattata anticorrosione. Apposite forature nei fianchi consentono il passaggio di viti di unione a cannocchiale per consentire l'unione delle scocche tra di loro.

ANTE IN LEGNO: Realizzate in truciolare spess. mm. 19 rivestite in entrambi i lati da impiallacciatura avente 0,6 mm. di spessore e verniciate, come i piani scrivania. Lungo i lati perimetrali presentano i bordi in legno massello arrotondato e verniciato; spessore di mm. 1 raggio mm. 2.

ANTE IN VETRO: dotate di cornice perimetrale in estruso di alluminio verniciato a polveri epossidiche e vetro temperato di spess. 4 mm. I vetri del tipo opaco hanno la superficie esterna in finitura satinata e superficie interna verniciata; l'apertura delle ante avviene tramite la presa di pomoli verniciati a polveri epossidiche, su dette ante non è possibile montare la serratura.

NB: I VOLUMI DEI CONTENITORI S'INTENDONO ESPRESSI IN MC. E PER MOBILI SMONTATI.

Technical descriptions

MDF VENEER TOPS: made of MDF 30 mm. thickness, coated on both sides with wood veneer thickness. 0.6 mm. and edging strip with solid wood thickness. 1 mm. rounded with a radius of 2 mm., The surfaces have tapered and beveled perimeter. The painting is made with colored water and final transparent coat or lacquered open pore finish. The desk tops have the insertion of decorative rods in metal thickness. 3 mm, epoxy powder coated. In these bars are housed, to the right and to the left, two extractable gaps shaped to allow the passage of electric cables and computer. As an optional under the floor you can install a box to collect and inspect the wiring sheet steel bent and painted matt black epoxy. The meeting table tops can be shaped for accommodating fold away boxes with longitudinally opening on both sides with a slot for the output cables. The door is finished in wood veneer with the same color and the same surface. There are 2 sizes available with an veneer inlaid top, made by precision cutting and interlocking gluing of the veneer with the direction of the opposite vein.

MEETING TABLES BASES: made with 2 elements in a truncated cone shape, made of a steel press bent sheet, between them bended with threaded rods. The conical part of the basement floor is arranged with a hole for the cable inlet and is equipped with round or oval pedestals with different measures depending on the shape of the surface. The column is prepared for the ascent of the cables and for housing the port socket box. The surface is attached to the bases with screws through the top edge.

STRUCTURE DESKS,METAL FRAME WITH TWO INCLINED LEGS AND BEAMS UNDER THE FLOOR: The legs are made of metal structure bonded to honeycomb panels veneered and varnished as the surface. The thickness is 60 mm, in the inner part, a channel with plates of inlet and outlet to allow passage cables is formed. Each leg has two leveling feet abs. The edges are finished with thick metal profiles. 3mm epoxy powder coated, which are connected to the cross-metal tube 60x25x2mm, these stringers are in chrome. With the desks hooked to the side part, 1 of the legs is replaced with a reduced leg and fixed to the top of the cabinet itself.

MODESTY PANEL: are made of chipboard 18 mm veneered such as desk tops and are fixed to the transom by means of cylindrical metal support.

SERVICE MODULE/CREDENZA STORAGE UNITS: structure made of 18 mm thick chipboard edged on 4 sides with melamine paper(density 650Kg/m³ E1, CARB PH 2/TSCA Title VI. Panels with low formaldehyde emission, less than 50% of class E, according to UNI EN standards. Fire reaction class Ds2, d0 – Dfl-S1), equipped with Ø52 x h.18 mm feet with adjustable foot inside the furniture. All coatings are of wood, with 0.6 mm thick veneer on both sides. Fronts, doors 1,9cm thick, backs and tops 1,3cm thick, side panels 3,9cm thick are edged along the perimeter in 1 mm thick sold wood with 2 mm radius. The doors are fitted with anticorrosion treated hinges with an opening of 105° and soft slow closure, the locks are a cylindrical Yale type with epoxy powder coated knob. The back finishing has the ventilation of the CPU holder. The handles are metal with epoxy powder coated finish. The drawers, applied with metal guides, telescopic extraction and integrated soft closure, have are made of folded sheet metal with an 8/10 thickness and painted with epoxy powders. A stationary drawer is always supplied (apart from furniture without a lock), equipped with simple sliding extraction guides on small self-lubricating wheels. Appropriate drilling along the side edges allows the installation of optional accessories, such as horizontal separators. The furniture are positioned on 6 cm diameter swivel wheels, 2 of which with a brake; the filing cabinets have the 5th wheel with a function to prevent overturning. 33 and 39 cm files can be hung from the file hanger frame. Some compositions are equipped with a technical module with CPU port and cable passage designed to hang under the desk to make maximum use of less accessible areas.

CABINETS: these are provided in 3 heights, 2 widths and1 depth and externally finished with a modular top, wood thickness 13 mm, and a pair of side panels, with modular height, wood thickness 39 mm. The top overlaps on the side finish.

STRUCTURE: Made from chipboard (weighing 620 Kg per cubic metre, class E1 classified with a low emission of formaldehyde, class 2 classified for reaction to fire according to ISO standards). It is faced with 18mm thick decorative paper with a black finish impregnated with melamine resins for sides, top and bottom; 12mm thick for the back and 25mm thick for fixed and adjustable interior shelves. The sides have double holes at intervals of 32mm that are suitable to accommodate interior fittings and the hinges of the doors. While levelling feet in black ABS having a diameter of 5 cm and a height of 1.8 cm are applied to the bottom panel. Quick assembly of the structure is possible by using special metal corrosion-resistant hardware. Suitable holes on the sides allow the use of telescopic fixing screws used to join the structures together.

VENEER DOORS: Made of thick chipboard. mm. 18 coated on both sides with a veneer having 0.6 mm. thick and painted, such as desk tops. Along the outer sides have rounded edges in solid wood and varnished mm thick. 1 mm. radius. 2.

GLASS DOORS: with perimeter frame made of epoxy powder coated aluminum and thick tempered glass. 4 mm. The glass of the “frosted” have the outer surface in satin finish and varnished inner surface finishes such as color chart, the opening of the doors is through the power epoxy powder coated knobs, on these doors you cannot mount the lock.

NOTE: THE VOLUMES OF CONTAINERS MEANS EXPRESSED IN CUBIC METERS AND FOR FURNITURE DISASSEMBLED.

Descriptions techniques

PLATEAUX EN MDF BOIS: réalisés en MDF de 30 mm d'épaisseur, revêtus sur les deux faces d'un placage de bois de 0,6 mm d'épaisseur et bordés d'un chant en bois massif d'1 mm d'épaisseur, arrondi avec un rayon de 2 mm, les plateaux ont le pourtour profilé et chanfreiné. La surface est vernie avec un produit à base d'eau avec une finition transparente ou bien laquée avec une finition à pore ouvert. Les plateaux des bureaux sont complétés par l'insertion de barres décoratives en métal de 3 mm d'épaisseur peint avec des poudres époxy. Dans ces barres sont logées, à droite et à gauche, deux blocs extractibles profilés qui permettent le passage des câbles électriques et informatiques. En option, il est possible d'installer sous le plateau un panier pour le logement et le passage des câbles, en tôle d'acier pliée sous pression et laquée époxy noir mat. Les plateaux des tables de réunion peuvent être évidés pour recevoir un bloc multiprises invisible avec trappe d'accès à ouverture longitudinale sur les deux côtés et munie de fente pour la sortie des câbles. La trappe présente une finition en bois plaqué de la même couleur que le plateau. Il existe 2 tailles disponibles avec un plateau en marqueterie, réalisé par découpe de précision et collage par emboîtement du placage dans le sens du veine opposé.

PIÈTEMENTS DES TABLES DE RÉUNION: ils sont constitués de 2 éléments en forme de tronc de cône, réalisés en tôle d'acier pliée sous pression et rectifiée, assemblé s à l'aide de tiges filetées. Un trou est prévu pour l'entrée des cables dans la partie inférieure du tronc de cône et le piètement repose sur un disque de forme ronde ou ovale, avec des dimensions différenciées suivant la forme des plateaux. La colonne est prévue pour accueillir la montée des câbles et pour loger les blocs multiprises. Le plateau est fixé aux piètements à l'aide de vis traversantes sur le bord supérieur.

STRUCTURE DES BUREAUX,CADRE MÉTALLIQUE AVEC 2 PIÈTEMENTS INCLINÉS ET TRAVERSE SOUS LE PLATEAU:les piètements sont constitués d'une structure métallique associée à des panneaux en bois contreplaqué sur âme alvéolaire présentant la même finition que les plateaux. L'épaisseur est de 60 mm ; dans la partie interne, ils contiennent une goulotte avec des plaques à l'entrée et à la sortie pour permettre le passage des câbles. Chaque piètement est muni de 2 vérins de réglage en ABS. Les chants sont finis par des profils en métal de 3 mm d'épaisseur peint avec des poudres époxy, qui sont raccordés aux traverses en tube de métal 60x25x2 mm. Quand les bureaux sont accrochés aux éléments de rangement latéraux, l'un des piètements est remplacé par un piètement de hauteur réduite fixé sur le plateau supérieur du meuble.

VOILES DE FOND: Ils sont en aggloméré de 18 mm d'épaisseur, plaqué dans la même finition que les plateaux des bureaux et sont fixés aux traverse s à l'aide de supports en metal cylindrique.

MEUBLE DE SERVICE/DESSERTES:structure en aggloméré, d'une épaisseur de 18 mm bordée sur les 4 côtés avec du papier mélaminé (densité 650Kg/mc. E1, CARB PH 2/TSCA Titre VI. Panneaux à faible émission de formaldéhyde, moins de 50% de la classe E1, selon les normes UNI EN. Classe de réaction au feu Ds2, d0 – Dfl-S1), munie de pieds Ø52 x h.18 mm avec petit pied réglable à partir de l'intérieur du meuble. Tous les revêtements sont en bois, revêtus sur les côtés avec un placage d'une épaisseur de 0,6 mm. Les éléments frontaux et les portes d'une épaisseur de 1,9cm, les dos et le top d'une épaisseur de 1,3mm, les côtés de fermeture d'une épaisseur de 39mm sont bordés périmétralement en bois massif d'une épaisseur de 1 mm avec un rayon de 2 mm. Les portes possèdent des charnières traitées anticorrosion ayant une ouverture de 105° et une fermeture Soft amortie, les serrures sont cylindriques de type Yale avec clé à poignée peint avec des poudres époxy. Le panneau arrière de finition est équipé d'une grille d'aération pour le compartiment réservé à l'unité centrale. Les poignées sont en métal peint avec des poudres époxy. Les tiroirs avec l'application de les glissières métalliques à extraction télescopique et système de fermeture Soft intégré sont munis d'un chariot à billes traitées anticorrosion, sont réalisés en tôle métallique pliée d'une épaisseur de 8/10 et vernis avec des poudres époxy. Le petit tiroir porte-accessoires est toujours fourni avec des glissières à extraction simple coulissantes sur des roulettes autolubrifiantes. Un perçage adéquat a été effectué le long des bords latéraux des tiroirs et permet de monter, sur demande, des accessoires comme les séparateurs de dossiers horizontaux. Les caissons sont munis de roulettes pivotantes d'un diamètre de 6 cm, dont 2 sont avec frein ; les classeurs ont une 5ème roulette avec fonction anti-basculement. Le châssis porte-dossiers permet d'utiliser des dossiers suspendus, format 33 et 39 cm. Les meubles peuvent également être placés sur des roulettes pivotantes d'un diamètre de 5 cm, dont 2 sont avec frein ; les classeurs ont une 5ème roulette avec fonction anti-basculement. Certaines compositions sont munies d'un module technique avec porte-PC et passe-câbles suspendu sous le bureau pour mieux exploiter les zones les moins accessibles.

ARMOIRES: sont prévues en 3 hauteurs, 2 largeurs et 1 profondeur ; la finition extérieure comprend un plateau supérieur en bois de 13 mm d'épaisseur, et deux panneaux latéraux, de hauteur modulaire, en bois de 39 mm d'épaisseur. Les finitions sont en bois identiques à celles des plateaux des bureaux. Le plateau supérieur couvre les panneaux latéraux de finition.

STRUCTURE: réalisée en aggloméré (poids 620 kg par mètre cube, classe E1 à basse émission de formaldéhyde, réaction au feu classe 2 conforme aux normes ISO), revêtue de papier décoratif en finition noir imprégné de résine mélamine, épaisseur de 18 mm pour les flancs, top et fond, 12 mm pour le dos et 25 mm pour les étagères fixes et mobiles. Sur la partie interne des flancs est présente une double rangée de trous espacés de 32 mm permettant l'installation des accessoires internes, des charnières des port, tandis que sur le fond sont montés des pieds à hauteur réglable en ABS noir de 5 cm de diamètre et de 1,8 cm de hauteur. L'assemblage rapide de la structure s'effectue à sec par l'intermédiaire d'accessoires métalliques à traitement anticorrosion. Des ouvertures sur les flancs permettent le passage de vis de jonction servant à joindre les structures les unes aux autres.

PORTES EN BOIS: réalisées en aggloméré de 18 mm d'épaisseur avec placage de 0,6 mm d'épaisseur sur les deux faces et vernies, dans la même finition que les plateaux des bureaux. Tous les chants sont en bois massif, arrondis et vernis ; épaisseur 1 mm, rayon 2 mm.

PORTES EN VERRE: elles sont en verre trempé de 4 mm d'épaisseur, avec cadre en aluminium peint avec des poudres époxy. Les verres dépolis ont la surface externe satinée et la surface interne laquée dans les finitions du nuancier; l'ouverture est assurée par des poignées peints avec des poudres époxy et il n'est pas possible de monter la serrure sur ce type de porte.

N.B.: LES VOLUMES DES CAISSONS SONT EXPRIMÉS EN M^3 ET CORRESPONDENT AUX MEUBLES DÉMONTÉS

Technische Beschreibung

TISCHPLATTEN AUS HOLZFURNIER MDF: Aus 30 mm starkem MDF hergestellt, auf beiden Seiten mit 0,6 mm starker Holzfurnier verkleidet und außen mit 1 mm starkem Kernholz eingefasst, das mit einem 2 mm breiten Radius abgerundet ist, die Tischplatten haben einen zunehmenden und abgerundeten Umfang. Die Lackierung wurde mit Dispersionsanstrich durchgeführt und die Endlackierung ist transparent oder mit einer offenporigen Lasur lackiert. Tischplatten der Schreibtische haben Deko-Schienen aus Metall mit Epoxy Pulverlacken angebracht werden, mit einer Stärke von 3 mm glanzverchromt. In diesen Schienen sind links und rechts zwei modellierte, ausziehbare Blöcke eingefügt, die den Durchgang von elektrischen Kabeln und Informationskabeln ermöglichen. Optional kann man unter der Tischplatte eine einsehbare Schale einbauen, um die Kabel einzusammeln und durchgehen zu lassen, aus pressgebogenem Stahlblech, das mattschwarz mit Epoxidpulver lackiert ist. Die Tischplatten der Besprechungstische können für den Einsatz von klappbaren Steckdosenhaltern geformt werden, die mit einer longitudinalen Klapptür auf beiden Seiten versehen sind, mit einer Öffnung, die das herauskommen der Kabel ermöglicht. Die Tür ist mit Holz verkleidet, mit der gleichen Furnier und der gleichen Farbe der Tischplatte. Es sind 2 Größen mit intarsie Holzplatte erhältlich, die durch präzises Schneiden und ineinandergreifendes Verkleben des Furniers mit der Richtung der entgegengesetzten Maserung hergestellt wird.

UNTERGESTELL DER BESPRECHUNGSTISCHE: Sie werden aus 2 kegelstumpfförmigen Elementen zusammengesetzt, aus geschliffenem und pressgebogenem Stahlblech, untereinander mit Gewindebolzen vereint. Der am Boden liegende kegelförmige Teil des Untergestells ist mit einer Bohrung für die Einführung der Kabel versehen und besitzt runde oder ovale Sockel, mit unterschiedlichen Maßen, gemäß der Form der Tischplatten. Die Säule ist für den Durchgang nach oben der Kabel vorgesehen und für den Einsatz der Steckdosenhalter. Die Tischplatte ist am Untergestell mittels Durchführungsschrauben am oberen Rand festgeschraubt.

STRUKTUR DER SCHREIBTISCHE,METALLRAHMEN MIT 2 SCHRÄGEN BEINEN UND QUERTRÄGER UNTER DER TISCHPLATTE: die Beine sind aus einer Metallstruktur hergestellt, zusammen mit der Vertäfelung aus Holzfurnier und wie die Tischplatten lackiert. Die Stärke ist 60 mm, in der Innenseite wurde ein Kanal erzeugt mit Eingangs- und Ausgangsplatten, um den Durchgang der Kabel zu ermöglichen. Jedes Bein hat 2 verstellbare Füße. Die Ränder sind mit Metallprofilen nachbearbeitet mit einer Stärke von 3mm mit Epoxy Pulverlacken, mit röhrenförmigen Metallquerträgern 60x25x2mm verbunden, wobei auch diese Querträger glanzverchromt geliefert werden können. Bei den an den seitlichen Zusatzmöbeln angehängten Schreibtischen ist 1 Bein mit einem verkleinerten Bein ersetzt, das am Aufsatz des Möbels angebracht ist.

VERKLEIDUNGEN: Sie werden aus einer 18 mm dicken Spannplatte hergestellt, mit einer Furnier ident zu den Tischplatten des Schreibtisches, und werden mittels geformten Metallstützen an die Querträger befestigt.

TECHNIKCONTAINER/BEISTELLMÖBEL: Gehäuse aus Sperrholz, Stärke 18 mm eingefasst an 4 Seiten mit melaminharzbeschichteten Kanten (Dichte 650 kg/m³. E1, CARB PH 2/TSCA Titel VI. Paneele mit geringer Formaldehydemission, weniger als 50 % der Klasse E1, gemäß UNI EN-Normen. Brandverhaltensklasse Ds2, d0 – Dfl-S1), ausgestattet mit Stützfüßen Ø52 x h.18 mit höhenverstellbarem Fuß vom Innern des Möbels aus. Alle Beschichtungen sind aus Holz, das auf beiden Seiten mit Furnierplatten von 0,6 mm Stärke verkleidet ist. Frontteile und Türen von 1,9cm Stärke, Rückenteile und Ablageplatte von 1,3cm Stärke, Abschlussflanken von 3,9cm Stärke sind umlaufend in Massivholz von 1 mm Stärke eingefasst und mit einem Radius von 2 mm abgerundet. An den Türen sind korrosionsschutzbehandelte Scharniere mit einer Öffnung von 105° mit gedämpfter Schließung montiert, die Zylinderschlösser sind des Typs Yale mit Epoxy Pulverlacken Knauf. Auf das verarbeitete Rückenteil ist ein Belüftungsgitter für das Fach des CPUs eingebaut werden. Die Griffe sind aus Epoxy Pulverlacken Metall. Die Schubladen mit rundum angebrachten, leicht ausziehbaren, Teleskopschienen aus Metall mit integrierter gedämpfter Schließung sind mit einem korrosionsschutzbehandeltem Kugellauf ausgestattet und aus gefalztem, pulverbeschichtetem Metallblech mit einer Stärke von 8/10 realisiert. Im Lieferumfang ist zudem das Büromaterialfach mit leicht ausziehbaren, selbstschmierenden Rollen-Gleitschienen enthalten. Die an den Seitenteilen angeordneten Bohrungen der Schubfächer ermöglichen die Montage, auf Anfrage, der Zubehörteile wie horizontale für Karteikarten. Die Schubladen sind mit verchromten Lenkrollen von 6 cm ausgestattet, von denen 2 über eine Bremse verfügen; die Sortierfächer sind mit einer 5. Rolle mit Kippschutzvorrichtung versehen. Die Möbel haben auf Lenkrollen mit einem Durchmesser von 6 cm positioniert werden, von denen 2 über eine Bremse verfügen. Der Mappenhalterahmen ermöglicht die Verwendung von Hängemappen von 33 und 39 cm. Einige Kombinationen sind mit einem technischen Modul mit CPU-Port und Kabelführung für die Montage unterhalb des Schreibtisches ausgestattet, um schwer zugängliche Bereiche voll und ganz zu nutzen.

SCHRÄNKE: sie stehen in 3 Höhen zur Verfügung, 2 Breiten und 1 Tiefe und sind außen mit einem modularen Aufsatz hergestellt, aus einem 13 mm starken Holz, und einem Deckseitenpaar, mit modularer Höhe, aus einem 39 mm starken Holz. Die Bearbeitungen sind aus Holz wie die Tischplatten des Schreibtisches. Der Aufsatz überlappt die Deckseiten.

KORPUS: Hergestellt aus Spanholzplatten (Gewicht 620 kg/m3, Klasse E1 mit niedriger Formaldehydemission, Brandverhalten der Klasse 2 nach ISO-Richtlinie), beschichtet mit Dekorpapier in Aluminium,Weiß oder Schwarz-Ausführung mit Melaminharzimprägnierung, St. 18 mm, für Abschlussflanken, Abdeckplatte und Boden; St. 12 mm für die Rückwand und St. 25 mm für die festen und herausnehmbaren Ablagefächer. Die Innenflächen der Abschlussflanken sind mit zwei Reihen Bohrungen, Abstand 32 mm, versehen, an denen die Zubehörteile und die Scharniere Türen angebracht werden können, während am Boden die Nivellierfüße aus schwarzem ABS mit einem Durchmesser von 5 cm und einer Höhe von 4,4 cm befestigt sind. Für Nussbaum- und Kirschbaumholz wird Lack mit geschlossenen Poren und für Mahagoniholz in Palisander-Nachbildung wird Lack mit offenen Poren verwendet. Für den Zusammenbau des Korpusses werden Metallwaren verwendet, die zuvor einer Korrosionsschutzbehandlung unterzogen wurden. Durch die in die Abschlussflanken eingearbeiteten Bohrungen können die Korpusse unter Anwendung von langen Verbindungsschrauben untereinander befestigt werden.

HOLZTÜREN: Aus einer 18 mm dicken Spannplatte hergestellt, auf beiden Seiten mit einer 0,6 mm starken Furnierung verkleidet und lackiert, ident den Tischplatten des Schreibtisches. Längst der Rahmenseiten haben sie Ränder aus abgerundetem und lackiertem Kernholz; 1 mm Stärke 2 mm Radius.

GLASTÜREN: mit Epoxy Pulverlacken Rahmenseiten aus Alu-Strangpresserzeugnis versehen und Hartglas mit einer 4 mm Stärke. Die „frosted“ Scheiben haben eine seidenglänzende Außenfläche und eine lackierte Innenfläche, gemäß der Farbkartei; die Öffnung der Flügel erfolgt Epoxy Pulverlacken Knauf, auf diese Flügel kann man keinen Verschluss einbauen.

NB: DIE VOLUMEN DER BEHÄLTER WERDEN IN QM ANGEGEBEN UND FÜR ZERLEGTE MÖBEL

Descripciones técnicas

TABLEROS DE MADERA ENCHAPADA MDF:realizados en MDF de 30 mm de espesor, revestidos en ambos lados con enchapado de madera de 0,6 mm de espesor y con canteado perimetral con madera maciza de 1 mm de espesor, redondeada con un radio de 2 mm; los tableros tienen el acabado perimetral achaflanado y biselado. Barnizado realizado con barniz al agua y barnizado final transparente o lacado con acabado de poro abierto. Los planos de las mesas tienen llevar integrados unos embellecedores de metal de 3 mm de espesor,pintado con polvos epoxídicos, en cuyos extremos, a la derecha y a la izquierda, hay dos registros extraíbles para el paso del cableado eléctrico e informático. Opcionalmente se puede instalar debajo del sobre una caja, a la que se puede acceder para recoger los cables y para su paso, realizada en chapa de acero plegado a presión y barnizada con polvos epoxi en negro mate. Los sobres de las mesas de reunión pueden ser perfilados para alojar cajas de conexiones retráctiles con tapa que se puede abrir longitudinalmente en ambos lados con una ranura para que salgan los cables. La tapa está acabada en madera con el mismo enchapado y el mismo color que el sobre. Hay 2 tamaños disponibles con una parte superior con taraceado, realizadas mediante corte de precisión y encolado entrelazado de la chapa con la dirección de la veta opuesta.

SOPORTES DE LAS MESAS DE REUNIÓN: realizados con dos elementos con forma troncocónica, en chapa de acero plegada a presión y rectificada, unidos entre ellos con tirantes roscados. La parte cónica del soporte que apoya en el suelo lleva un orificio para la entrada de los cables y soportes redondos u ovalados, con med idas diferenciadas según la forma de los sobres. La columna está concebida para que suban por ella los cables y para alojar las cajas de conexiones. El sobre está sujeto a los soportes con unos tornillos pasantes en el borde superior.

ESTRUCTURA DE LAS MESAS OPERATIVAS, BASTIDOR METÁLICO CON DOS PATAS INCLINADAS Y TRAVESAÑOS DEBAJO DEL SOBRE: Las patas están fabricadas con una estructura metálica acoplada a paneles alveolares de enchapado de madera y barnizado como los sobres. El espesor es de 60 mm y en la parte interior posee una acanaladura con placas de entrada y salida para paso de cableado. Cada pata lleva dos pies niveladores de ABS. Los bordes están acabados con perfiles en metal de 3 mm de espesor que pueden ser, a elegir, pintado con polvos epoxídicos y están unidos a los travesaños de tubo de metal de 60x25x2 mm; los travesaños también pueden ser, a elegir, en cromado. Con las mesas unidas a los muebles auxiliares laterales, una de las patas se sustituye por una pata reducida fijada a la tapa de l mueble auxiliar.

FALDONES: fabricados en aglomerado enchapado de 18 mm como los sobres de las mesas y fijados a los travesaños mediante unos soportes cilíndrico de metal.

MÓDULOS DE SERVICIO/CREDENCIA: cuerpo conglomerado espesor mm. 18 canteado 4 lados de papel melamínico (densidad 650Kg/mc. E1, CARB PH 2/ TSCA Título VI. Paneles con baja emisión de formaldehído, menos del 50% de clase E1, según normas UNI EN. Clase de reacción al fuego Ds2, d0 – Dfl-S1), equipado con pies Ø52 x h.18 mm con pie regulable desde el interior del mueble. Todos los revestimientos son de madera, las puertas también se pueden lacar, recubiertos por ambos lados con contrachapado de 0,6 mm. de espesor. Frontales y puertas de 1,9cm de espsor, respaldos y parte superior de 1,3cm de espesor, costados de cierre de 3,9cm de espesor están canteados perimetralmente en madera maciza, espesor 1 mm. de espesor con 2 mm de radio. Las puertas tienen bisagras tratadas anticorrosión montadas con apertura de 105° y cierre suave ralentizado, las cerraduras son de tipo cilíndrico yale con pomos pintado con polvos epoxídicos. La trasera de acabado tiene una rejilla de ventilación del hueco para la CPU. Las asas son de metal con acabado pintado con polvos epoxídicos. Los cajones con las guías metálicas de extracción telescópica y cierre suave integrado están equipados con corredera de esferas con tratamiento anticorrosivo, están fabricados en chapa metálica plegada de un espesor de 8/10 y pintados con polvos epoxídicos. Siempre se suministra el cajón papelería con guías de extracción sencilla deslizables sobre ruedas autolubricantes. La perforación adecuada a lo largo de los rieles laterales de los cajones permite la instalación, a petición, de accesorios tales como separadores de fichas horizontales. Las cajoneras están equipadas con ruedas giratorias de 6 cm de diámetro de las cuales 2 con freno; los clasificadores tienen la quinta rueda con función antivuelco. El marco del archivador permite el uso de carpetas suspendidas en los tamaños 33 y 39 cm. Algunas composiciones están equipadas con un módulo técnico con soporte para CPU y paso de cables diseñado como un bajo escritorio suspendido para aprovechar al máximo las zonas inaccesibles.

ARMARIOS: Cuenta con tres alturas, dos anchuras, un fondo y acabados por fuera con una tapa modular de madera de 13 mm de espesor, y dos laterales de acabado, con altura modular, de madera de 39 mm de espesor. Los acabados son de madera como los sobres de las mesas. La tapa va sobre los laterales de acabado.

ESTRUCTURA: Realizada de conglomerado (peso 620 Kg. por m3, clase E1 con baja emisión de formaldehído, reacción al fuego clase 2 según las normas Iso) revestida por papel decorativo de acabado aluminio,blanco o negro, impregnado con resinas melamínicas de espesor 18 mm. para los costados de la tapa y del fondo, 12 mm. para el respaldo y 25 mm. para los anaqueles internos fijos y desplazables. Los costados en su interior poseen un doble taladrado de paso 32 mm. apto para recibir los equipos internos, las bisagras de las puertas. En el fondo se han aplicado pies de nivelación de ABS negro con diámetro cm. 5 y altura cm. 1,8. El montaje rápido de la estructura se realiza en seco mediante adecuados accesorios metálicos tratados contra la corrosión. Las perforaciones específicas en los costados permiten el paso de tornillos de unión aptos para permitir la unión de las estructuras entre ellas.

PUERTAS DE MADERA: realizadas en aglomerado de 18 mm de espesor, revestidas en ambos lados por enchapado de 0,6 mm de espesor y barnizadas como los sobres de las mesas. A lo largo de los lados perimetrales presentan los cantos de madera maciza redondeada y barnizada; espesor de 1 mm y radio de 2 mm.

PUERTAS DE VIDRIO: con perfil perimetral en extrusión de aluminio pintado con polvos epoxídicos y vidrio templado de 4 mm de espesor. Los cristales del tipo " frosted" tienen la superficie externa en acabado satinado y la interna barnizada con acabados de la carta de colores; la apertura de las puertas es mediante pomos pintados con polvos epoxídicos y en estas puertas no se puede montar la cerradura.

NOTA: LOS VOLÚMENES DE LOS MUEBLES CONTENEDORES SE ENTIENDEN EXPRESADOS EN M3 Y PARA MUEBLES DESMONTADOS.

EXE

Arche

design Perin & Topan



Scrivanie
Desks · Bureaux
Schreibtische · Escritorios
p. 68

Mobili di servizio sottoscrivania
Support service modules · Elements de service portants
Stand-Technikcontainer · Módulos de servicio de apoyo
p. 70

Accessori
Accessories · Accessoires
Zubehör · Accesorios
p. 71

Mobili di servizio su ruote
Service modules on wheels · Meuble de service sur roulettes
Servicemodule auf Rädern · Módulos de servicio sobre ruedas
p. 73

Credenze
Credenza storage units · Dessertes
Beistellmöbel · Credencia
p. 74

Tavoli
Tables · Tables
Tische · Mesas
p. 75

Elettrificazione
Electrification · Électrification
Elektrifizierung · Electrificación
p. 77

Contenitori
Storage units · Rangements
Schrankelementen · Contenedores
p. 83

Componenti
Components · Composants
Komponenten · Componentes
p. 85

Informazioni tecniche
Technical information · Informations techniques
Technische informationen · Informacion tecnica
p. 87

Descrizioni tecniche
Technical descriptions · Descriptions techniques
Technische Beschreibung · Descripciones técnicas
p. 91

Arche

bralco

Scrivanie · Desks · Bureaux
Schreibtische · Escritorios

H. 73 cm CB CN CO CU

H. 75 cm RB RC RG RK RR RT RU

Gambe · Legs · Piètements
Beine · Patas

RB RC RG RK RR RT RU R2 R4

Piano · Worktop · Plateau
Tischplatte · Plano

RB RC RG RK RR RT RU | CB CN CO CU

weeks

Scrivania
Desk
Bureau
Schreibtisch
Escritorio

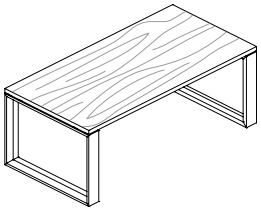

W cm	D cm	H cm	Cod.	weeks 4	weeks 4	Kg	m³
160	80	0	HS.1608.01	2.444	2.688	53	0,39
180	80	0	HS.1808.01	2.508	2.781	57	0,33
200	100	0	HS.2010.01	3.003	3.312	69	0,41
220	100	0	HS.2210.01	3.071	3.446	74	0,42
240	100	0	HS.2410.01	3.133	3.574	78	0,45

Kit sottomano centrale scorrevole applicato al piano
Slide-out centre desk pad in leather applied to the worktop
Sous-main central coulissant recouvert en cuir appliqué au plateau
Ausziehbare Schreibtischunterlage aus Leder auf der Arbeitsplatte
Vade de escritorio central deslizable en cuero aplicado a la plano

GZ.0051.EU
GZ.0051.FR
GZ.0051.UK

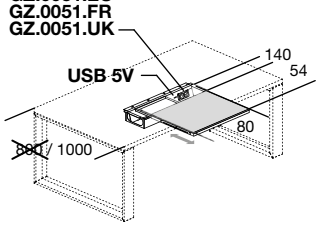

Inserto · Insert · Insert
Insatz · Inserción

PL1 | PE1

	W cm	D cm	H cm	Cod.	weeks 4	weeks 4	Kg	m³
EU	80	54,1	3,9	HP.0805.SC	1.257	1.188	21	0,05
FR	80	54,1	3,9	HP.0805.SC	1.257	1.188	21	0,05
UK	80	54,1	3,9	HP.0805.SC	1.290	1.221	21	0,05

Scrivania con inserto in pelle
Desk with leather insert
Bureau avec insert en cuir
Schreibtisch mit Ledereinsatz
Escritorio con inserción en piel

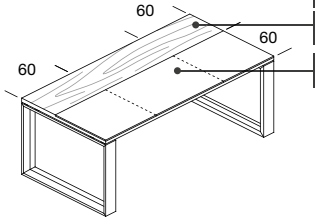

RB RC RG RK
RR RT RU
PL1 PE1

Gambe · Legs · Piètements
Beine · Patas

RB RC RG RK RR RT RU R2 R4

Inserto · Insert · Insert
Insatz · Inserción

PL1 | PE1

W cm	D cm	H cm	Cod.	weeks 4	weeks 4	Kg	m³
180	80	75	HS.1808.N1	3.667	3.340	60	0,32
200	100	75	HS.2010.N1	4.309	3.991	73	0,4
220	100	75	HS.2210.N1	4.737	4.333	77	0,44
240	100	75	HS.2410.N1	5.058	4.599	82	0,44

Dattilo appeso con trave
Hanging return with beam
Retour suspendu avec poutre
Ansatztisch mit bügeln
Ala colgante con viga

RH = LH

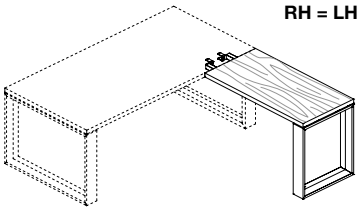

Gambe · Legs · Piètements
Beine · Patas

RB RC RG RK RR RT RU R2 R4

Piano · Worktop · Plateau
Tischplatte · Plano

RB RC RG RK RR RT RU | CB CN CO CU

W cm	D cm	H cm	Cod.	weeks 4	weeks 4	Kg	m³
120	60	0	HS.1206.B1	1.453	1.517	30	0,15

Arche

bralco

Scrivanie · Desks · Bureaux
Schreibtische · Escritorios

H. 73 cm CB CN CO CU

H. 75 cm RB RC RG RK RR RT RU

W cm	D cm	H cm	Cod.	Piano+Scocca · Worktop+Frame · Plateau+Structure · Tischplatte+Korpus · Plano+Estructura: RB RC RG RK RR RT RU	Ante · Doors · Portes · Türen · Puertas: RB RC RG RK RR RT RU	Ante · Doors · Portes · Türen · Puertas: L2 L4 LB LN	Kg	m³
weeks				4		4		

Tavolo di lavoro regolabile in altezza con mobile
Height-adjustable table with cabinet
Table réglable en hauteur avec meuble
Höhenverstellbarer Tisch mit Schrank
Mesa de altura regulable con mueble

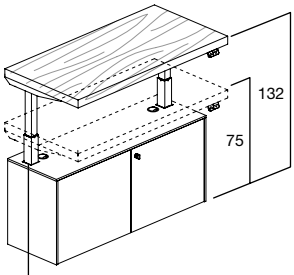

NF

W cm	D cm	H cm	Cod.	Piano+Scocca · Worktop+Frame · Plateau+Structure · Tischplatte+Korpus · Plano+Estructura: RB RC RG RK RR RT RU	Ante · Doors · Portes · Türen · Puertas: L2 L4 LB LN	Kg	m³
122,5	60	75	**HM.1206.H1**	**3.169**	**2.983**	87	0,46

Scrivania a ponte per aggancio al mobile di servizio
Bridge desk for hooking to service cabinet
Bureau pour fixation au meuble de service
Schreibtisch geeignet für Befestigung an Technikcontainer
Escritorio en puente con apoyo para mueble de servicio

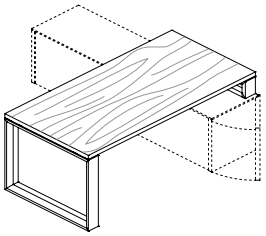

W cm	D cm	H cm	Cod.	Gambe · Legs · Piètements · Beine · Patas: RB RC RG RK RR RT RU R2 R4	Piano · Worktop · Plateau · Tischplatte · Plano: RB RC RG RK RR RT RU	Piano · Worktop · Plateau · Tischplatte · Plano: CB CN CO CU	Kg	m³
weeks				4		4		
160	80	0	**HS.1608.A1**	**2.210**		**2.454**	46	0,31
180	80	0	**HS.1808.A1**	**2.274**		**2.547**	50	0,25
200	100	0	**HS.2010.A1**	**2.732**		**3.041**	63	0,31
220	100	0	**HS.2210.A1**	**2.800**		**3.175**	67	0,32
240	100	0	**HS.2410.A1**	**2.862**		**3.303**	71	0,35

Scrivania a ponte con inserto in pelle,per aggancio al mobile di servizio
Bridge desk with leather insert,for hooking to service cabinet
Bureau avec insert en cuir,pour fixation au meuble de service
Schreibtisch mit Ledereinsatz geeignet für Befestigung an Technikcontainer
Escritorio en puente con inserción en piel,con apoyo para mueble de servicio

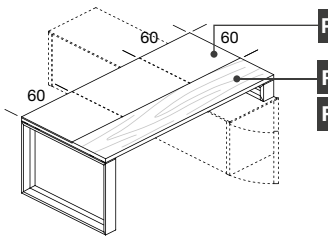

PL1 PE1

RB RC RG RK RR RT RU

W cm	D cm	H cm	Cod.	Gambe · Legs · Piètements · Beine · Patas: RB RC RG RK RR RT RU R2 R4	Inserto · Insert · Insert · Insatz · Inserción: PL1	Inserto · Insert · Insert · Insatz · Inserción: PE1	Kg	m³
weeks				4		4		
180	80	75	**HS.1808.AN**	**3.433**		**3.106**	53	0,24
200	100	75	**HS.2010.AN**	**4.038**		**3.720**	66	0,3
220	100	75	**HS.2210.AN**	**4.466**		**4.062**	71	0,34
240	100	75	**HS.2410.AN**	**4.787**		**4.328**	75	0,33

KR Tappo passacavi
Cable access port · Passe-cable carré
Kabeldurchlass · Tapon pasacables

Schiena,fianchi,top · Back,sides,top · Dos,flancs,top
Rückwand, Seitenteile, Top · Respaldo,costados,parte superior

RB **RC** **RG** **RK** **RR** **RT** **RU**

Ante e frontali · Doors and frontals · Portes et façades
Türen und Fronten · Puertas y frontales

RB **RC** **RG** **RK** **RR** **RT** **RU** | **L2** **L4** **LB** **LN**

		W cm	D cm	H cm	Cod.				Kg	m³
weeks						weeks 4	weeks 4			

2 ante, 4 cassetti, 3 serrature e vano frontale con anta
2 doors, 4 drawers, 3 locks and frontal compartment
2 portes, 4 tiroirs, 3 serrures et logement frontal avec porte
2 Türen, 4 Schubladen, 3 Schlösser und Frontfach mit Tür
2 puertas, 4 cajones, 3 cerraduras y compartimento frontal

LH

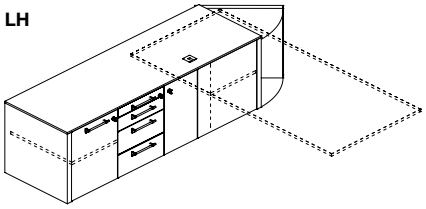

RH	**173,6**	56,2	54	**HL.1705.4R**	**3.186**	**2.781**		108	0,63
LH	**173,6**	56,2	54	**HL.1705.4L**	**3.186**	**2.781**		108	0,63

2 ante, 2 cassetti e 1 classificatore, 3 serrature e vano frontale con anta
2 doors, 2 drawers and 1 filing unit, 3 locks and frontal compartment
2 portes, 2 tiroirs, 1 classeur, 3 serrures et logement frontal avec porte
2 Türen, 2 Schubladen und 1 Hängeregistraturfach, 3 Schlösser und Frontfach mit Tür
2 puertas, 2 cajones y 1 clasificador, 3 cerraduras y compartimento frontal

LH

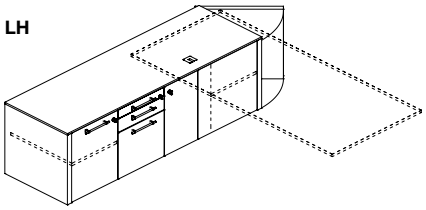

RH	**173,6**	56,2	54	**HL.1705.3R**	**3.138**	**2.733**		106	0,63
LH	**173,6**	56,2	54	**HL.1705.3L**	**3.138**	**2.733**		106	0,63

3 ante, 4 cassetti, 3 serrature e vano frontale con anta
3 doors, 4 drawers, 3 locks and frontal compartment
3 portes, 4 tiroirs, 3 serrures et logement frontal avec porte
3 Türen, 4 Schubladen, 3 Schlösser und Frontfach mit Tür
3 puertas, 4 cajones, 3 cerraduras y compartimento frontal

LH

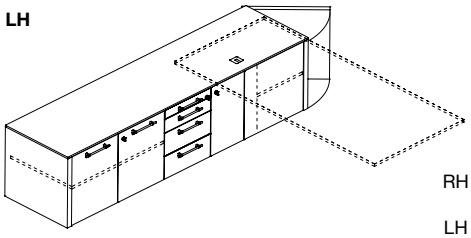

RH	**215,4**	56,2	54	**HL.2105.4R**	**3.681**	**3.297**		137	0,8
LH	**215,4**	56,2	54	**HL.2105.4L**	**3.681**	**3.297**		137	0,8

3 ante, 2 cassetti e 1 classificatore, 3 serrature e vano frontale con anta
3 doors, 2 drawers and 1 filing unit, 3 locks and frontal compartment
3 portes, 2 tiroirs et 1 classeur, 3 serrures et logement frontal avec porte
3 Türen, 2 Schubladen und 1 Hängeregistraturfach, 3 Schlösser und Frontfach mit Tür
3 puertas, 2 cajones y 1 clasificador, 3 cerraduras y compartimento frontal

LH

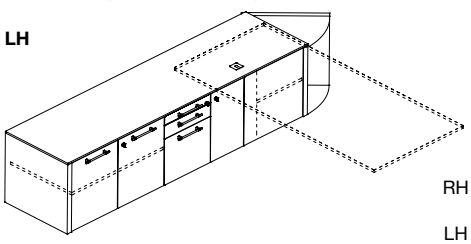

RH	**215,4**	56,2	54	**HL.2105.3R**	**3.656**	**3.272**		128	0,8
LH	**215,4**	56,2	54	**HL.2105.3L**	**3.656**	**3.272**		128	0,8

Finitura · Finish · Finition Ausführung · Acabado			
RB	RC	RG	RK

	W cm	D cm	H cm	Cod.		Kg	m³
weeks					weeks 4		

Gonna pannellata H.30
Modesty panel H.30
Voile de fond H.30
Knieraumblende H.30
Faldón H.30

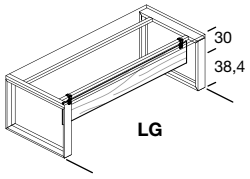

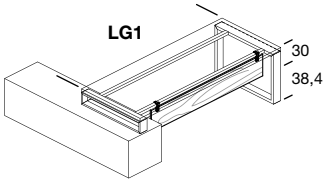

LG/LG1							
---/160	**110**	1,9	30	**HG.1103.P1**	**387**	6	0,01
160/180	**130**	1,9	30	**HG.1303.P1**	**403**	6	0,01
180/200	**150**	1,9	30	**HG.1503.P1**	**420**	7	0,01
200/220	**170**	1,9	30	**HG.1703.P1**	**436**	8	0,01
220/240	**190**	1,9	30	**HG.1903.P1**	**453**	9	0,01
240/---	**210**	1,9	30	**HG.2103.P1**	**470**	10	0,01

Gonna pannellata H.50
Modesty panel H.50
Voile de fond H.50
Knieraumblende H.50
Faldón H.50

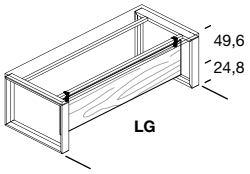

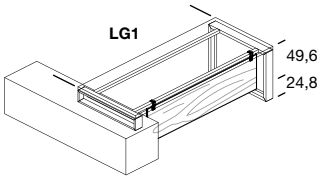

LG/LG1							
---/160	**110**	1,9	50	**HG.1105.P1**	**550**	9	0,01
160/180	**130**	1,9	50	**HG.1305.P1**	**579**	10	0,02
180/200	**150**	1,9	50	**HG.1505.P1**	**607**	11	0,02
200/220	**170**	1,9	50	**HG.1705.P1**	**634**	13	0,02
220/240	**190**	1,9	50	**HG.1905.P1**	**662**	14	0,02
240/---	**210**	1,9	50	**HG.2105.P1**	**690**	16	0,02

Gonna lamellare
Modesty panel
Voile de fond
Knieraumblende
Faldón

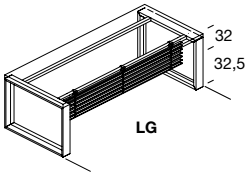

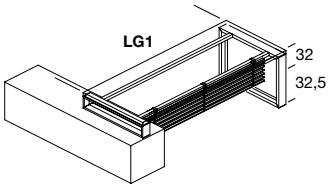

LG/LG1							
---/160	**100**	2,3	38,5	**HG.1004.L1**	**690**	6	0,01
160/180	**120**	2,3	38,5	**HG.1204.L1**	**745**	8	0,02
180/200	**140**	2,3	38,5	**HG.1404.L1**	**799**	9	0,02
200/220	**160**	2,3	38,5	**HG.1604.L1**	**853**	10	0,02
220/240	**180**	2,3	38,5	**HG.1804.L1**	**907**	11	0,02
240/---	**200**	2,3	38,5	**HG.2004.L1**	**962**	13	0,03

	W cm	D cm	H cm	Cod.	Finitura · Finish · Finition Ausführung · Acabado PL1	PE1		Kg	m³
weeks					weeks 4	weeks 4			
Sottomano Desk pad Sous-main Schreibunterlage Vade 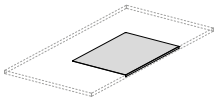	**70**	50	2	**CZ.0705.00**	**329**	**286**		7	0,02

	W cm	D cm	H cm	Cod.	Finitura · Finish · Finition Ausführung · Acabado RB	RC	RG	RK	RR	RT	RU	R2	R4	Kg	m³
Appendiabiti Coathanger Porte-manteaux Kleiderstange Perchas para ropa 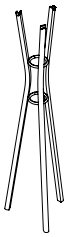					weeks 4										
	45	45	160	**CZ.0164.01**	**551**									5	0,02

	W cm	D cm	H cm	Cod.	Schiena,fianchi,top · Back,sides,top · Dos,flancs,top Rückwand, Seitenteile, Top · Respaldo,costados,parte superior: RB RC RG RK RR RT RU	Ante e frontali · Doors and frontals · Portes et façades Türen und Fronten · Puertas y frontales: RB RC RG RK RR RT RU	L2 L4 LB LN	Kg	m³
weeks					4	4			
Cassettiera su ruote con 4 cassetti, 1 serratura Pedestals on wheels, 4 drawers, 1 lock Caisson sur roulettes avec 4 tiroirs, 1 serrure Rollcontainer mit 4 Schubladen, 1 Schloss Cajonera sobre ruedas con 4 cajones, 1 cerradura	**44,5**	56,2	60,6	**HR.0406.F4**	**1.323**	**1.310**		30	0,17
Cassettiera su ruote con 2 cassetti e 1 classificatore, 1 serratura Pedestals on wheels,2 drawers,1 filing unit,1 lock Caisson sur roulettes avec 2 tiroirs et 1 classeur, 1 serrure Rollcontainer mit 2 Schubladen und 1 Hängeregistraturfach, 1 Schloss Cajonera sobre rueda con 2 cajones y 1 clasificador, 1 cerradura	**44,5**	56,2	60,6	**HR.0406.F3**	**1.312**	**1.299**		31	0,17
Coppia ante, 4 cassetti, 2 serrature Pair of doors, 4 drawers, 2 locks Paire de portes, 4 tiroirs, 2 serrures Paar Türen, 4 Schubladen, 2 Schlösser Par de puertas, 4 cajones, 2 cerraduras	RH=LH **133,5**	56,2	60,6	**HC.1306.A4**	**2.480**	**2.198**		96	0,5
Coppia ante, 2 cassetti e 1 classificatore, 2 serrature Pair of doors, 2 drawers and 1 filing unit, 2 locks Paire de portes, 2 tiroirs et 1 classeur, 2 serrures Paar Türen, 2 Schubladen und 1 Hängeregistraturfach, 2 Schlösser Par de puertas, 2 cajones y 1 clasificador, 2 cerraduras	RH=LH **133,5**	56,2	60,6	**HC.1306.A3**	**2.495**	**2.212**		86	0,51
Separatore orizzontale per cassetto metallico (confezione da 2 pezzi) Horizontal separator for metal drawer (2-pieces package) Separateur horizontal pour tiroir métallique (set de 2 pièces) Waagerechter Metalltrennfächer (2 Stück-Packung) Separador horizontal para cajón metalico (paquete de 2 piezas)					Finitura · Finish · Finition Ausführung · Acabado: NF				
	32	0	8,8	**TZ.0006.02**	2	**35**		1	0

Schiena,fianchi,top · Back,sides,top · Dos,flancs,top
Rückwand,Seitenteile,Top · Respaldo,costados,parte superior

RB RC RG RK RR RT RU

Ante e frontali · Doors and frontals · Portes et façades
Türen und Fronten · Puertas y frontales

RB RC RG RK RR RT RU

L2 L4 LB LN

	W cm	D cm	H cm	Cod.				Kg	m³
weeks					weeks 4	weeks 4			

Credenza con 4 ante, 2 serrature
Storage unit with 4 doors, 2 locks
Desserte avec 4 portes, 2 serrures
Sideboard mit 4 Türen, 2 Schlösser
Aparador con 4 puertas, 2 cerraduras

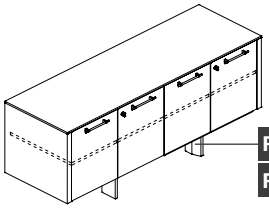

RB RC RG RK RR RT RU R2 R4

175,4	56,2	74	**HD.1707.A4**	**3.088**	**2.800**	117	0,7

Credenza con 5 ante, 3 serrature
Storage unit with 5 doors, 3 locks
Desserte avec 5 portes, 3 serrures
Sideboard mit 5 Türen, 3 Schlösser
Aparador con 5 puertas, 3 cerraduras

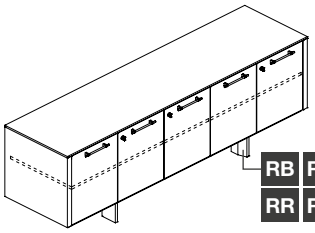

RB RC RG RK RR RT RU R2 R4

217,2	56,2	74	**HD.2207.A5**	**3.716**	**3.325**	143	0,87

Credenza con 4 ante con serratura, 4 cassetti con serratura
Storage unit with 4 doors and 4 drawers, 3 locks
Desserte avec 4 portes et 4 tiroirs, 3 serrures
Sideboard mit 4 Türen und 4 Schubladen, 3 Schlösser
Aparador con 4 puertas e 4 cajones, 3 cerraduras

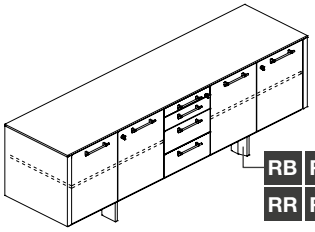

RB RC RG RK RR RT RU R2 R4

217,2	56,2	74	**HD.2207.F4**	**4.034**	**3.702**	155	0,88

Gambe · Legs · Piètements
Beine · Patas

RB | RC | RG | RK | RR | RT | RU | R2 | R4

Piano · Worktop · Plateau
Tischplatte · Plano

RB | RC | RG | RK | RR | RT | RU

	W cm	D cm	H cm	Cod.		Kg	m³
weeks					weeks 4		
Tavolino basso Low table Petite table basse Niedriger Tisch Mesita baja							
	60	60	40	**HM.0606.4F**	**817**	12	0,05
	120	60	40	**HM.1206.4F**	**903**	18	0,07
Tavolo rotondo su colonna con base quadrata 60x60 Round table on column with square base 60x60 Table ronde sur colonne avec base carrée 60x60 RundTisch auf Säule mit quadratischer Fuß 60x60 Mesa redonda sobre columna con base cuadrada 60x60							
	120	120	75	**HM.D120.R1**	**1.848**	56	0,18
Tavolo quadrato su colonna con base quadrata 60x60 Square table on column with square base 60x60 Table carrée sur colonne avec base carrée 60x60 Quadratischer auf Säule mit quadratischer Fuß 60x60 Mesa cuadrada sobre columna con base cuadrada 60x60							
	120	120	75	**HM.1212.B1**	**1.715**	61	0,18
Tavolo rettangolare (8/10 posti) Rectangular table (8/10 seater) Table rectangulaire (8/10 places) Rechteckiger Tisch (8/10 Personen) Mesa rectangular (8/10 puestos)							
	240	120	75	**HM.2412.E1**	**3.844**	73	0,5
	276	120	75	**HM.2812.E1**	**4.118**	81	0,53

| | | | | | Gambe · Legs · Pièdements
Beine · Patas | | | | | | | | | Inserto · Insert · Insert
Insatz · Inserción | | | | | | | | |

Finitura · Finish · Finition Ausführung · Acabado		
BP	**NE**	**KR**

	W cm	D cm	H cm	Cod.				Kg	m³
weeks						weeks 4	weeks 4		

Posizione su richiesta dei fori passacavi
Position regarding request for holes cable
Sur demande position des trous de passage des câbles
Positionierung der löcher für Hole Kabel auf anfrage
Posición a petición de los oricios para pasacables

Tappo passacavi quadrato con applicazione
Square cable access port with application
Bouchon passe-cable carré avec application
Quadratische kabeldurchlass mit Anwendung
Tapon pasacables cuadrado con aplicación

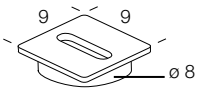

9	9	2,2	**GZ.0008.01**	**46**	**62**		0	0

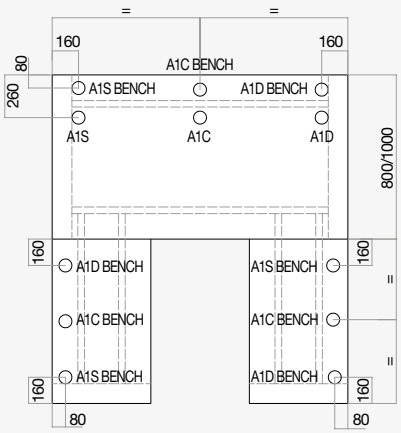

Tappo passacavi in metallo per piani legno
Metal grommet cable holder for wooden tops
Passe câbles en métal pour plateaux en bois
Metall Kabeldurchlass für Holz Tischplatte
Tapas pasacables en metal para plano de madera

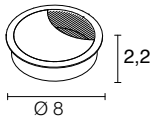

Con applicazione · With application · Avec perçage
Mit Anwendung · Con aplicación

8	8	2,2	**RZ.0008.00**	**-**	**65**		0	0

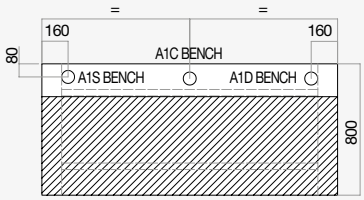

Tappo passacavi in metallo per piani vetro
Metal grommet cable holder for glass tops
Passe câbles en métal pour plateaux en verre
Metall Kabeldurchlass für Glass Tischplatte
Tapas pasacables en metal para tapas de vidrio

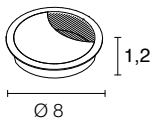

Con applicazione · With application · Avec perçage
Mit Anwendung · Con aplicación

8	8	1,2	**RZ.0008.AV**	**-**	**125**		0	0

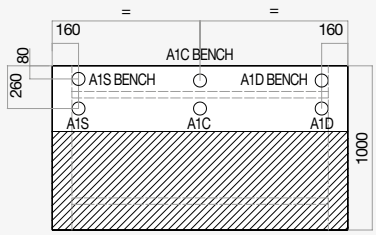

Foro · Hole · Trou ·
Loch · Orificio
Ø 80

Finitura · Finish · Finition Ausführung · Acabado	
BW **NF**	**NE**

W cm	D cm	H cm	Cod.			Kg	m³
weeks				4	2		

Posizione su richiesta dei fori passacavi
Position regarding request for holes cable
Sur demande position des trous de passage des câbles
Positionierung der löcher für Hole Kabel auf anfrage
Posición a petición de los oricios para pasacables

Top access con applicazione
Top-access with application
Top Access avec application
Kabelklappe mit Anwendung
Acceso superior con aplicación

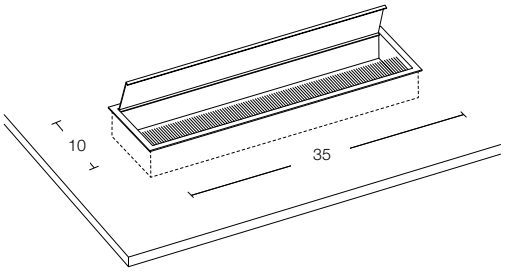

35	10	1,6	**GZ.0024.18**	**125**	**-**		0	0

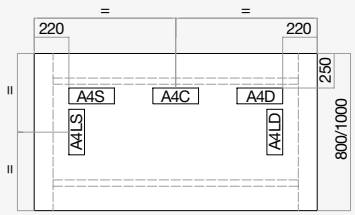

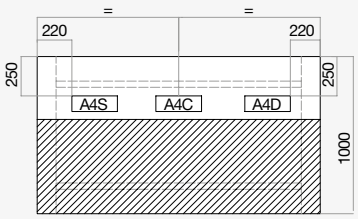

Foro · Hole · Trou ·
Loch · Orificio
347 x 96

Kit blocco portaprese per GZ.0024 con staffe e 1 cavo di alimentazione L.200cm
Kit foldway socket holder for GZ0024 with brackets+1 power cord W.200cm
Kit bloc porte-prise pour GZ0024 avec supports et 1 cordon d'alimentation L.200cm
Kit dosen-schwenkblock für GZ0024 mit brackets+Netzkabel 1xL.200
Kit de bloque para enchufe para GZ0024 con estribos+1 cable de alimentación A.200cm

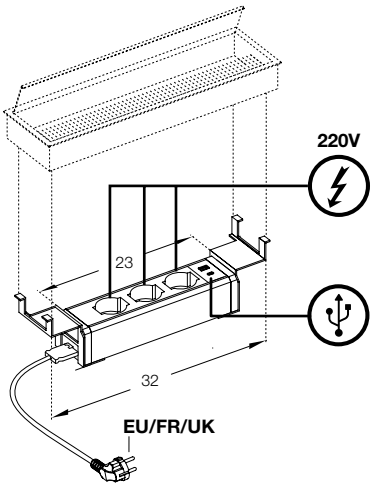

n°3 prese corrente cablate
n°3 sockets power with wiring
n°3 prises electrique avec câblage
n°3 steckdosen mit Verdrahtung
n°3 enchufe de corriente con cableado

n°2 USB "A" + "C"

33	10	11,5	**GZ.0012.EU**	**-**	**253**		1	0
33	10	11,5	**GZ.0012.FR**	**-**	**253**		1	0
33	10	11,5	**GZ.0012.UK**	**-**	**290**		1	0

Finitura · Finish · Finition Ausführung · Acabado
BW NF KR

	W cm	D cm	H cm	Cod.		Kg	m³
weeks					weeks 4		

Posizione su richiesta dei fori passacavi
Position regarding request for holes cable
Sur demande position des trous de passage des câbles
Positionierung der löcher für Hole Kabel auf anfrage
Posición a petición de los oricios para pasacables

Top access con doppia apertura - Con applicazione
Top access with dual opening system - With application
Accès supérieur avec double système d'ouverture - Avec application
Zugang von oben mit Doppelöffnungssystem - Mit Anwendung
Acceso superior con sistema de doble apertura - Con aplicación

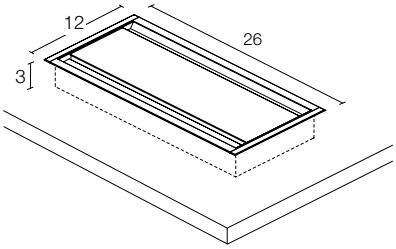

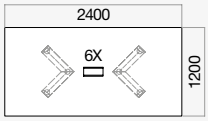

26,2	12,3	3	**GZ.0062.3F**	**164**		1	0,01

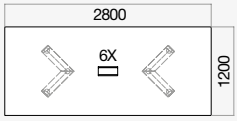

Vaschetta per top access GZ.0062
Wire tray for top-access GZ.0062
Bac pour top access GZ.0062
Kabelwanne für Kabelklappe GZ.0062
Bandeja para acceso superior GZ.0062

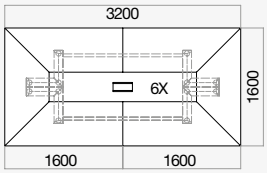

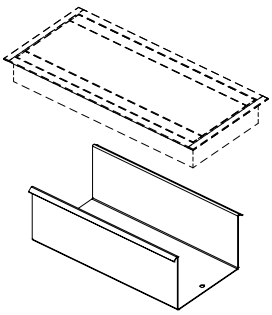

Finitura · Finish · Finition Ausführung · Acabado
NF

weeks 2

20	11	9	**GZ.0290.01**	**35**		1	0,01

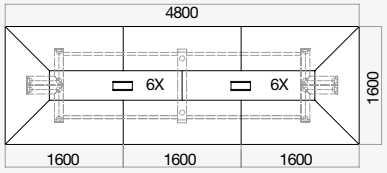

Foro · Hole · Trou ·
Loch · Orificio
254 x 116

Finitura · Finish · Finition Ausführung · Acabado
NE

	W cm	D cm	H cm	Cod.		Kg	m³
weeks					weeks 4		

Posizione su richiesta dei fori passacavi
Position regarding request for holes cable
Sur demande position des trous de passage des câbles
Positionierung der löcher für Hole Kabel auf anfrage
Posición a petición de los oricios para pasacables

Blocco portaprese + cavo di alimentazione L.200cm
Socket holder +1 power cord W.200cm
Boîtes de prises+1 cordon d'alimentation L.200cm
Steckdossenblock +Netzkabel 1xB.200
Bloque para enchufe + 1 cable de alimentación A.200cm

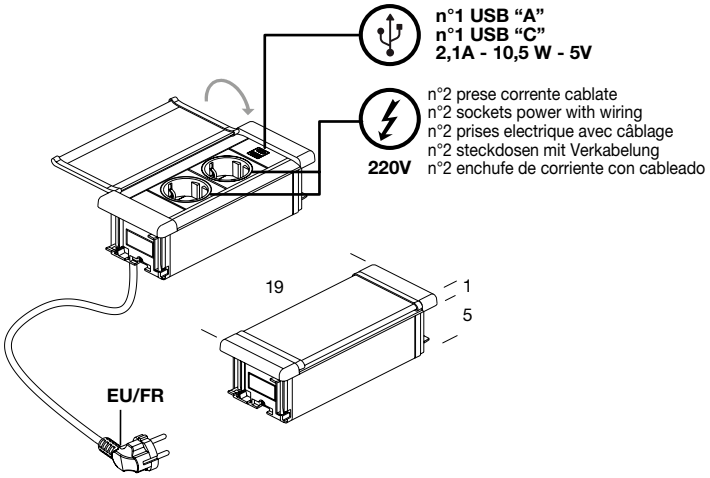

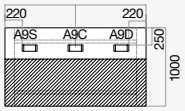

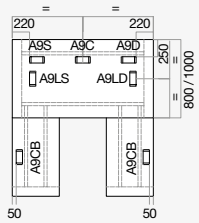

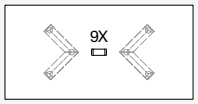

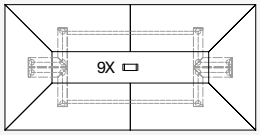

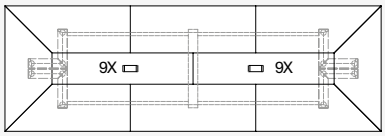

Foro · Hole · Trou ·
Loch · Orificio
175 x 71

Con applicazione · With application · Avec perçage
Mit Anwendung · Con aplicación

EU	**19**	7,7	7	**GZ.0079.EU**	**386**		1	0,01
FR	**19**	7,7	7	**GZ.0079.FR**	**386**		1	0,01

Finitura · Finish · Finition Ausführung · Acabado
NE

	W cm	D cm	H cm	Cod.		Kg	m³
weeks					weeks 6		

Posizione su richiesta dei fori passacavi
Position regarding request for holes cable
Sur demande position des trous de passage des câbles
Positionierung der löcher für Hole Kabel auf anfrage
Posición a petición de los oricios para pasacables

Blocco portaprese Versaturn+cavo di alimentazione L.200cm - Con applicazione
Foldway socket holder Versaturn+1 power cord W.200cm - With application
Boitier de prises Versaturn+1 câble d'alimentation L.200cm - Avec application
Steckdosenblock Versaturn+Netzkabel 1xL.200 - Mit Anwedung
Base de conexiones Versaturn+1 cable de alimentación A.200cm - Con aplicación

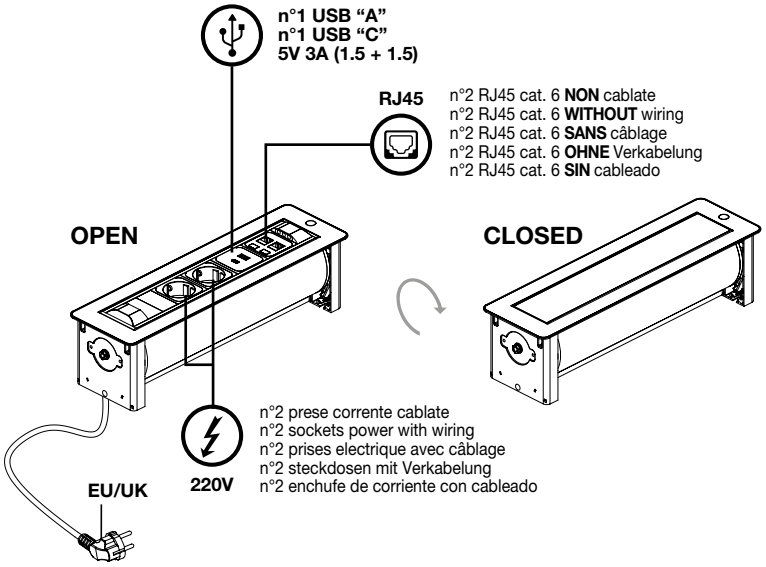

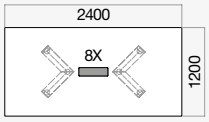

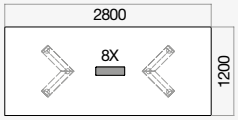

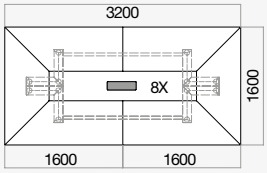

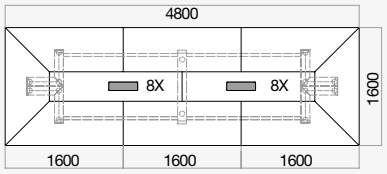

Foro · Hole · Trou ·
Loch · Orificio
381 x 103

EU	**39**	11,2	10,7	**GZ.0039.EU**	**983**		2	0,02
UK	**39**	11,2	10,7	**GZ.0039.UK**	**983**		2	0,02

					Finitura · Finish · Finition Ausführung · Acabado		
					NF		
	W cm	D cm	H cm	Cod.		Kg	m³
weeks					2		

Cestelli portacavi ruotabile ed ispezionabile
Rotated and ispected wire cable tray
Bac porte-câbles roulant et inspectionable
Kabel halterkörbchen schwenk-und einsehbar
Cestos portaenchufes qué se vuelta y se inspecciona

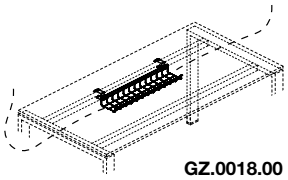

GZ.0018.00

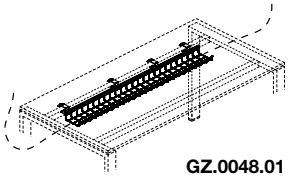

GZ.0048.01

Portata max 4,5 Kg · Max. weight 4,5 Kg · Max. poids 4,5 Kg
Max. Gewicht 4,5 kg · Max. peso 4,5 kg

60,4	14	7,5	**GZ.0018.00**	**38**	1	0,01

Portata max 7 Kg · Max. weight 7 Kg · Max. poids 7 Kg
Max. Gewicht 7 kg · Max. peso 7 kg

120	14	7,5	**GZ.0048.01**	**74**	2	0,01

Passacavi verticale con spazzola
Vertebra cable guide with brush strip and base
Vertèbre passe câbles avec brosse et base
Vertikale Elektrifizierung durch Kabelspirale KR
Vértebra pasacables con cepillo y base

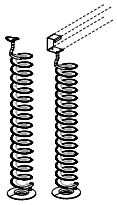

01 **V1**

	Finitura · Finish · Finition Ausführung · Acabado
	KR
weeks	2

Piano legno · Wooden top · Plateau en bois
Holz Tischplatte · Plano de madera

20	10	10	**GZ.0160.01**	**175**	1	0,01

Piano vetro · Glass top · Plateau en verre
Glas Tischplatte · Plano de vidrio

20	10	10	**GZ.0160.V1**	**204**	1	0,01

		W cm	D cm	H cm	Cod.	Scocca · Frame · Structure · Korpus · Estructura	Ante · Doors · Portes · Türen · Puertas		Kg	m³
						MK	RB RC RG RK RR RT RU	L2 L4 LB LN		
weeks						2	4	4		
Armadio con 1 ripiano mobile Container with 1 movable shelf Armoire avec 1 étagère mobile Schrank mit 1 bewegliche Einlegeboden Armario con 1 estante móvil		**50**	44	78,6	**AB.0508.00**	**156**			20	0,06
		100	44	78,6	**AB.1008.00**	**206**			33	0,09
Armadio con 2 ripiani mobili e 1 fisso Container with 2 movable shelves and 1 fixed Armoire avec 2 étagères mobiles et 1 fixe Schrank mit 2 beweglichen und 1 festen Einlegboden Armario con 2 estantes móviles y 1 fijo		**50**	44	155,4	**AB.0516.00**	**267**			40	0,1
		100	44	155,4	**AB.1016.00**	**368**			62	0,16
Armadio con 3 ripiani mobili e 1 fisso Container with 3 movable shelves and 1 fixed Armoire avec 3 étagères mobiles et 1 fixe Schrank mit 3 beweglichen und 1 festen Einlegboden Armario con 3 estantes móviles y 1 fijo		**50**	44	193,8	**AB.0520.00**	**315**			48	0,13
		100	44	193,8	**AB.1020.00**	**435**			76	0,21
Armadio con 1 ripiano mobile,1 serratura Container with 1 movable shelf, 1 lock Armoire avec 1 étagère mobile, 1 serrure Schrank mit 1 bewegliche Einlegeboden, 1 Schloss Armario con 1 estante móvil,1 cerradura	RH	**50**	46	78,6	**HH.0508.AD**	**445**	**411**		25	0,08
	LH	**50**	46	78,6	**HH.0508.AS**	**445**	**411**		25	0,08
		100	46	78,6	**HH.1008.A0**	**744**	**644**		43	0,14
Armadio con 2 ripiani mobili e 1 fisso,1 serratura Container with 2 movable shelves and 1 fixed, 1 lock Armoire avec 2 étagères mobiles et 1 fixe, 1 serrure Schrank mit 2 beweglichen und 1 festen Einlegboden,1 Schloss Armario con 2 estantes móviles y 1 fijo,1 cerradura	RH	**50**	46	155,4	**HH.0516.AD**	**751**	**649**		50	0,14
	LH	**50**	46	155,4	**HH.0516.AS**	**751**	**649**		50	0,14
		100	46	155,4	**HH.1016.A0**	**1.301**	**1.066**		81	0,25

	W cm	D cm	H cm	Cod.	Ante · Doors · Portes Türen · Puertas RB RC RG RK RR RT RU	L2 L4 LB LN	CB CN CO CU	Kg	m³
weeks					4	4	4		

Armadio con 2 ripiani mobili e 1 fisso,senza serratura
Container with 2 movable shelves and 1 fixed, without lock
Armoire avec 2 étagères mobiles et 1 fixe, sans serrure
Schrank mit 2 beweglichen und 1 festen Einlegboden, ohne Schloss
Armario con 2 estantes móviles y 1 fijo,sin cerradura

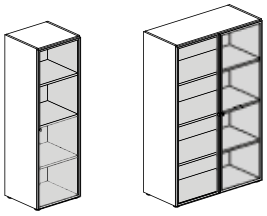

RH=LH	**50**	46	155,4	**HH.0516.T0**	-	-	**668**	50	0,16
	100	46	155,4	**HH.1016.T0**	-	-	**1.122**	82	0,26

Armadio con 3 ripiani mobili e 1 fisso,1 serratura
Container with 3 movable shelves and 1 fixed, 1 lock
Armoire avec 3 étagères mobiles et 1 fixe,1 serrure
Schrank mit 3 beweglichen und 1 festen Einlegboden,1 Schloss
Armario con 3 estantes móviles y 1 fijo,1 cerradura

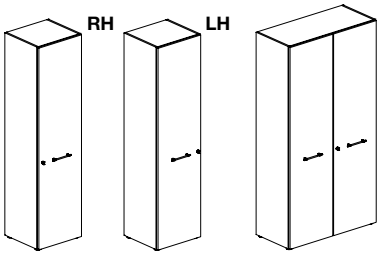

RH	**50**	46	193,8	**HH.0520.AD**	**889**	**773**	-	61	0,18
LH	**50**	46	193,8	**HH.0520.AS**	**889**	**773**	-	61	0,18
					Con serratura ad aste rotanti with lock rotating spindles avec serrure à tiges pivotantes Drehstangenschloss Con cerradura de barra giratoria				
	100	46	193,8	**HH.1020.A0**	**1.544**	**1.298**	-	101	0,32

Armadio appendiabiti con 1 ripiano fisso e 1 riloga, 1 serratura
Container with 1 fixed shelf,1 clothes rail,1 lock
Armoire avec 1 étagère fixe et 1 tringle à vêtements,1 serrure
Schrank mit 1 festen Einlegeboden und 1 Kleiderstange,1 Schloss
Armario con 1 estante fijo y 1 perchero,1 cerradura

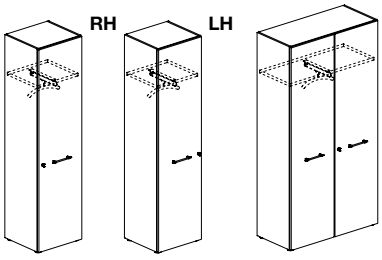

RH	**50**	46	193,8	**HH.0520.LD**	**867**	**751**	-	51	0,16
LH	**50**	46	193,8	**HH.0520.LS**	**867**	**751**	-	51	0,16
					Con serratura ad aste rotanti with lock rotating spindles avec serrure à tiges pivotantes Drehstangenschloss Con cerradura de barra giratoria				
	100	46	193,8	**HH.1020.L0**	**1.472**	**1.226**	-	81	0,28

Armadio con 3 ripiani mobili e 1 fisso,senza serratura
Container with 3 movable shelves and 1 fixed, without lock
Armoire avec 3 étagères mobiles et 1 fixe,sans serrure
Schrank mit 3 beweglichen und 1 festen Einlegboden,ohne Schloss
Armario con 3 estantes móviles y 1 fijo,sin cerradura

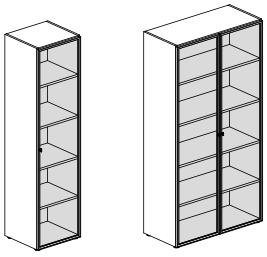

RH=LH

RH=LH	**50**	46	193,8	**HH.0520.T0**	-	-	**771**	61	0,2
	100	46	193,8	**HH.1020.T0**	-	-	**1.303**	103	0,33

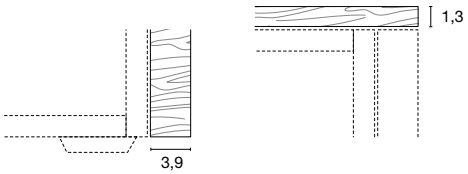

Finitura · Finish · Finition
Ausführung · Acabado

RB | RC | RG | RK | RR | RT | RU

	W cm	D cm	H cm	Cod.		Kg	m³
weeks					weeks 4		

Coppia fianchi di chiusura
Pair of closing sides
Paire flancs de finition
Paar Abschlussseiten
Par de costados de cierre

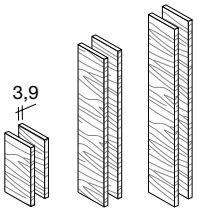

Obbligatori sempre : 1 coppia per composizione
Always compulsory:1 for each arrangement
Toujours obligatoires: 1 paire par composition
Immer Pflichtig :1 Paar pro Komposition
Siempre requerido: 1 par por composición

3,9	46	76,8	**MF.0008.02**	**512**	19	0,06
3,9	46	153,6	**MF.0016.02**	**872**	38	0,11
3,9	46	192	**MF.0020.02**	**1.040**	47	0,14

Top
Top
Top
Abdeckplatte
Parte superior

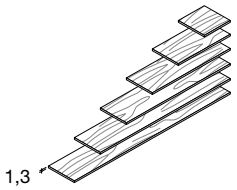

Obbligatori sempre
Always compulsory
Toujours obligatoires
Immer Pflichtig
Obligatorio siempre

58	46	1,3	**MT.0505.01**	**181**	3	0,01
108	46	1,3	**MT.1005.01**	**284**	5	0,01
158	46	1,3	**MT.1505.01**	**389**	8	0,01
208	46	1,3	**MT.2005.01**	**508**	10	0,02
258	46	1,3	**MT.2505.01**	**618**	12	0,02
308	46	1,3	**MT.3005.01**	**728**	14	0,02

Lavoro di riduzione top per composizioni oltre 3mt
Reduction pair of tops for arrangements of over 3meters
Supplément pour réduction top pour compositions de plus de 3 mètres
Abdeckplatte zuschnitt für Kompositionen über 3mt
Trabajo de reducción superior para composiciones de más de 3 mt

Ex: 303,9 + 203,9

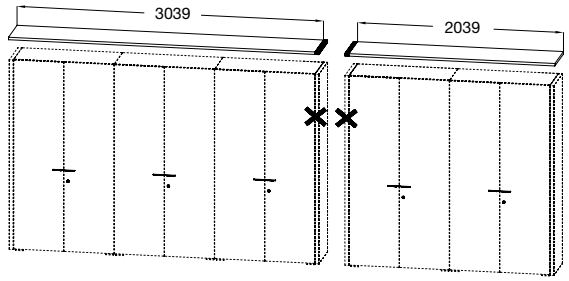

Finitura · Finish · Finition
Ausführung · Acabado

00

weeks 5

Costo per la riduzione di 1 top
Price for the reduction of 1 top
Supplément pour la réduction de 1 top
Kosten für den Zuschnitt von 1 top
Costo para la reducción de 1 parte superior

0	0	0	**SP.0202.HT**	**111**		

Passepartout per serratura a chiave
Master key
Passepartout pour serrure à clé
Universalschlüssel für Zylinderschlösser
Llave maestra para cerradura con llave

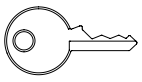

0	0	0	**AZ.0001.PM**	**13**	0	0

Chiave per rimozione cilindro
Cylinder removal key
Clè pour enlèvement cylindre
Schlüssel zum Ausbau des Zylinders
Llave de extracción del cilindro

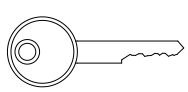

0	0	0	**AZ.0003.PM**	**17**	0	0

	W cm	D cm	H cm	Cod.	Finitura · Finish · Finition Ausführung · Acabado	Kg	m³
					00		
weeks					2		
Appendiabiti per armadio Clothes hanger rail for cabinet Tringle à vêtements pour amoire Kleiderstange für Schrank Perchero para armario	**35**	2	5	**AZ.0400.00**	**36**	0	0
Frigorifero da incasso per contenitore L.50cm Built-in refrigerator for W.50cm containers Réfrigérateur à encastrer pour armoire de L.50 cm Kühlschrank für den einbau zum Schrank mass B.50 cm Nevera para armario de 50 de largo	**40**	43	50,5	**AZ.0405.00**	Predisposizione per anta dx compresa Including the predisposition for right door Prédisposition pour porte droite inclue Inklusive vorbereitung für rechter tür Incluyendo la preparación para puerta derecha **776**	18	0,12

Solo presa Schuko · Only Schuko socket · Seulement prise Schuko · Nur Schuko-Steckdose · Solamente toma de corriente Schuko

Capacità · Capacity · Capacité · Kapazität · Capacidad: **30Lt**

Peso · Weight · Poids · Gewicht · Peso: **16,5 Kg**

Alimentazione · Power supply · Alimentation · Stromversorgung · Alimentación: **230 V**

Assorbimento · Absorption · Absorption · Stromaufnahme · Absorción: **60 W**

Potenza assorbita · Power consumption · Puissance absorbée · Leistungsaufnahme · Potencia absorbida **(kw/24h): 1,12**

Temperatura interna · Internal temperature · Température interne · Innentemperatur · Temperatura interna: **(at 25°C): +10°C**

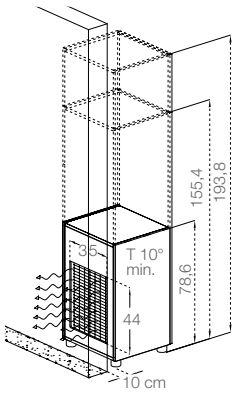

Tenere il mobile a 10 cm dal muro per aerazione
Keep the unit 10 cm away from the wall to allow air to circulate.
Le meuble doit être à 10 cm du mur pour permettre la circulation de l'air.
Zur Belüftung müssen zwischen Möbelstück und Wand 10 cm Entfernung eingehalten werden.
Mantener el mueble a una distancia de 10 cm de la pared para la ventilación

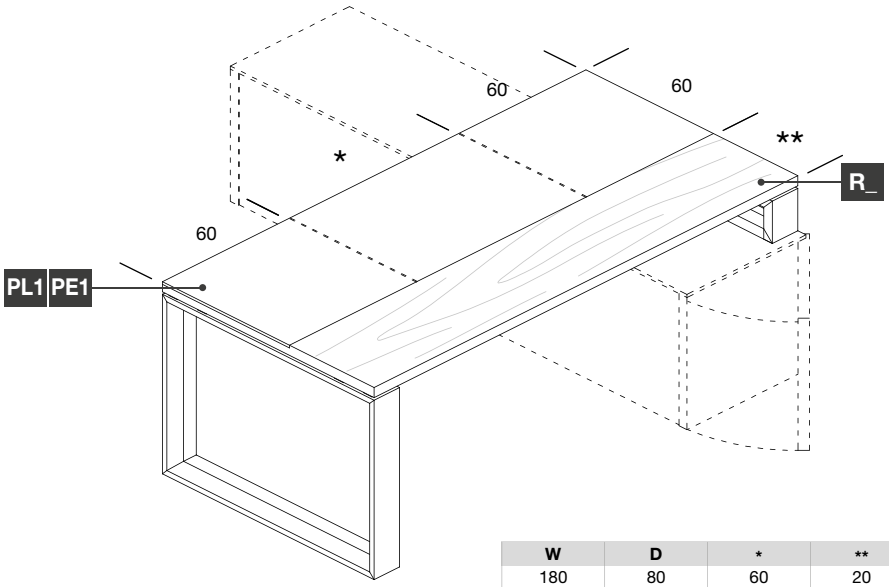

W	D	*	**
180	80	60	20
200	100	80	40
220	100	100	40
240	100	120	40

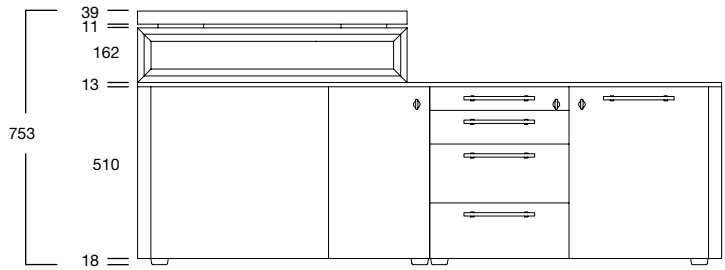

Mobili di servizio sottoscrivania
Support service modules
Elements de service portants
Stand-Technikcontainer
Módulos de servicio de apoyo

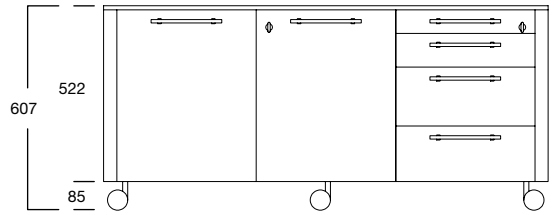

Mobili di servizio su ruote
Service modules on wheels
Meuble de service sur roulettes
Technikcontainer auf Rollen
Módulos de servicio sobre ruedas

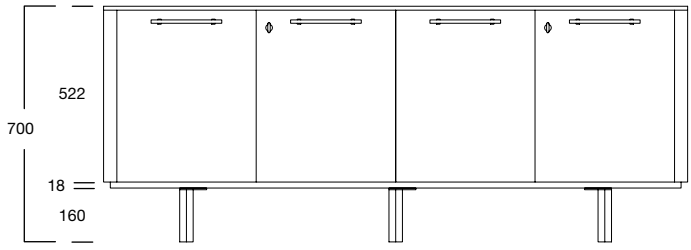

Credenze
Storage units
Dessertes
Beistellmöbel
Credencia

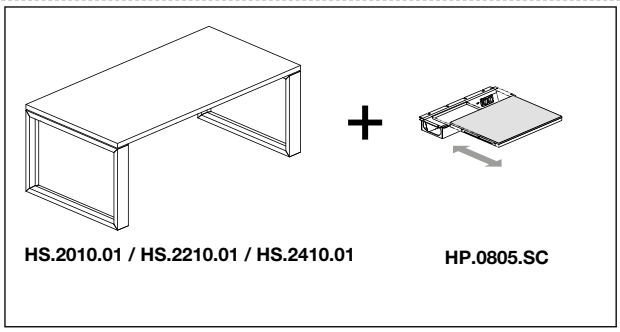
HS.2010.01 / HS.2210.01 / HS.2410.01
HP.0805.SC

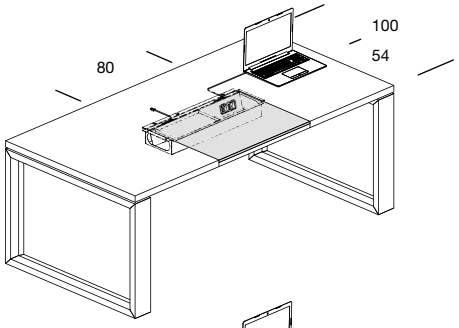
100
54
80

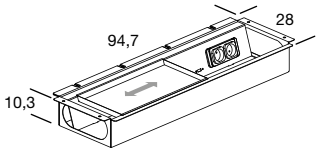
94,7
28
10,3

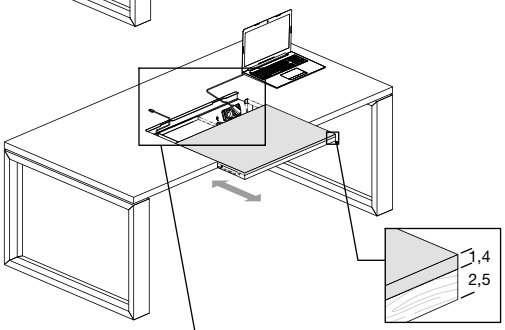
1,4
2,5

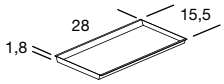
28
15,5
1,8

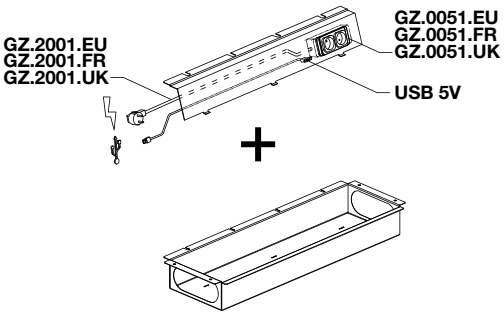
GZ.2001.EU
GZ.2001.FR
GZ.2001.UK
GZ.0051.EU
GZ.0051.FR
GZ.0051.UK
USB 5V

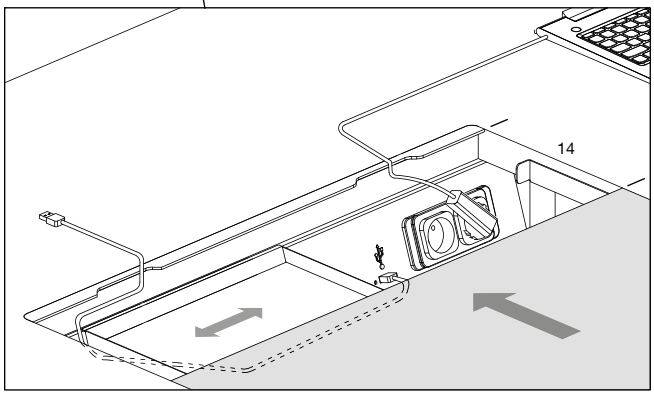
14

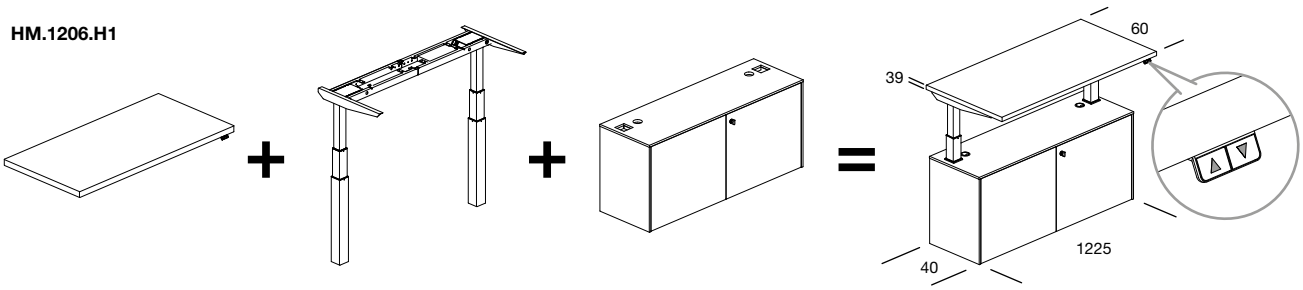
HM.1206.H1
60
39
1225
40

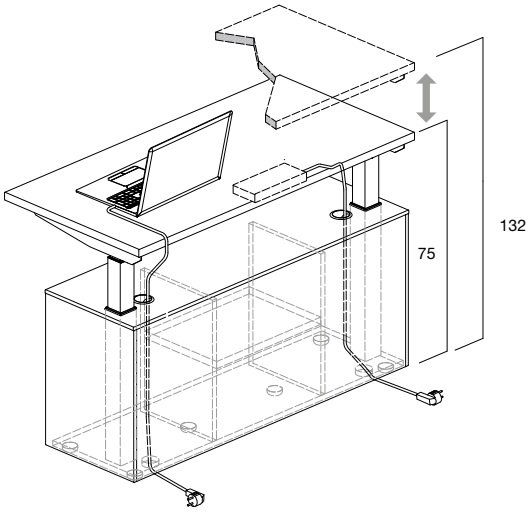
132
75

Arche

bralco

Informazioni Tecniche · Technical information · Informations techniques
Technische informationen · Informacion tecnica

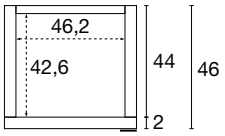

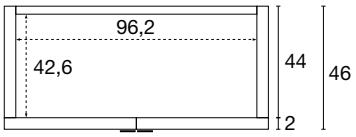

	W. 50	W. 100	Fianchi chiusura Finishing sides · Flancs de finition Wangen · Costados Cierre	
H. 78,6	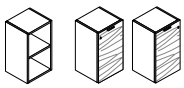	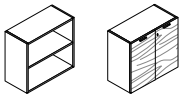	H. 76,8	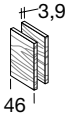
H. 155,4	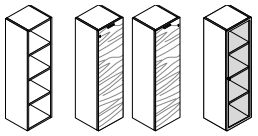	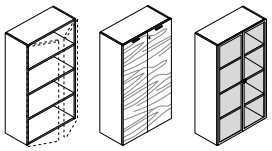	H. 153,6	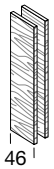
H. 193,8	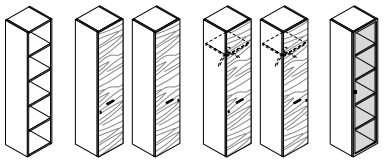	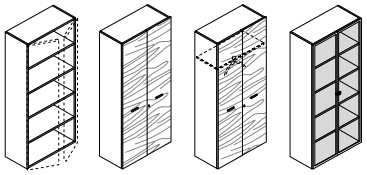	H. 192	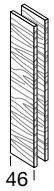

	W. 58	W. 108	W. 158	W. 208	W. 258	W. 308
Top Tops Tops Abdeckplatten Partes superiores	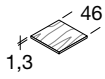	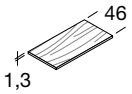	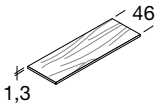	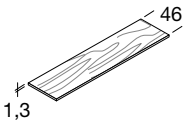	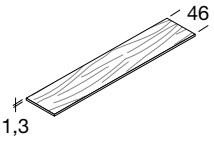	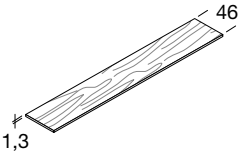

Possibilita' di archiviazione dox
Possibility to file documents
Possibilité d'archivage des documents
Archivierungsmöglichkeiten
Posibilidad de archivar documentos

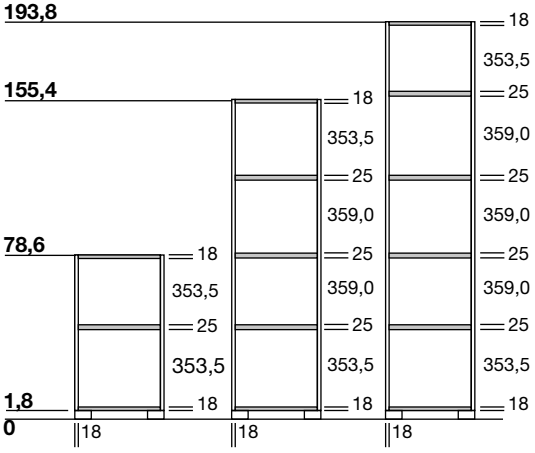

Ripiani - Deformazione sotto carico
Shelves - Deforming evenly distributed under load
Étagères - Déformation sous charge
Einlegeböden - Verformung unter Belastung
Estantes – Deformación bajo carga

	Ripiano melaminico peso applicato Melamine shelf weight applied Etagère melaminé poids appliqué Melaminfachboden Gewicht angewendet Estante melamínicos peso aplicado	Deformazione del ripiano sotto carico Shelf deflection under load Déflexion du étagère sous charge Regal Durchbiegung unter Belastung Deflexión de estante bajo carga
W.50	49 kg	1,5 mm
W.100	98 kg	3 mm

Ante
Doors
Portes
Türen
Puertas

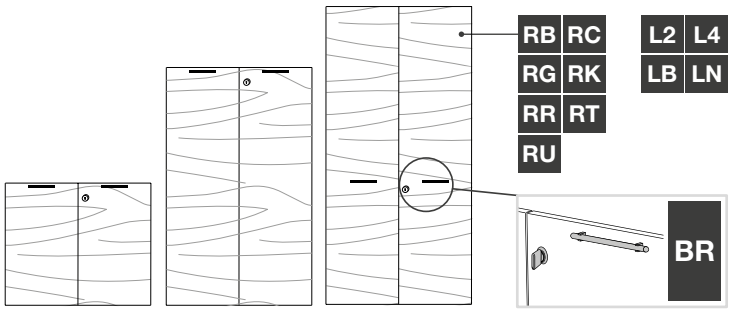

Cerniera “soft closing”
Soft closing hinges
Charnière à fermeture soft
Scharnier normal soft
Bisagra normal/suave

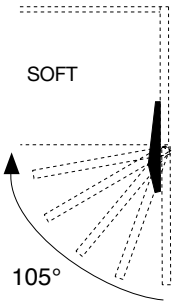

Ante vetro con telaio senza serratura
Glass doors with frame and without lock
Vantaux en verre avec châssis sans de serrure
Glastüren mit Rahmen ohne Schloss
Puertas de cristal con armazón sin cerradura

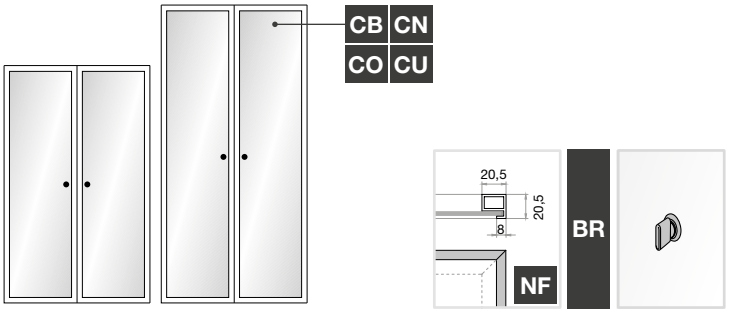

Cerniera “soft closing”
Soft closing hinges
Charnière à fermeture soft
Scharnier normal soft
Bisagra normal/suave

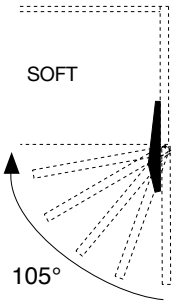

Top e fianchi di chiusura (obbligatori)
Top and closing sides (compulsory)
Top et flancs de fermeture (obligatoires)
Abdeckplatte und Abschlussflanken (obligatorisch)
Parte superiore y costados de cierre (obligatorias)

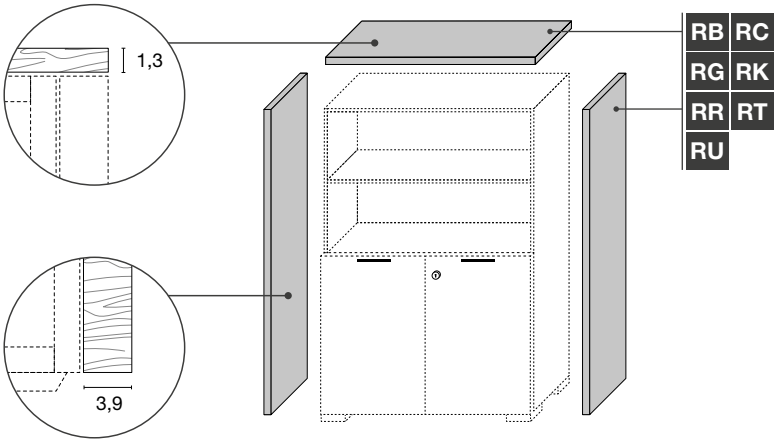

Descrizioni tecniche

PIANI LEGNO: realizzati in truciolare da 38 mm. di spessore (densità 650Kg/mc. E1, CARB PH 2/TSCA Title VI. Pannelli a bassa emissione di formaldeide, inferiore al 50% della classe E1, secondo le norme UNI EN. Classe di reazione al fuoco Ds2, d0 – Dfl- S1) rivestiti in entrambi i lati con impiallacciatura di legno spess. 0,6 mm. e bordati perimetralmente con massello di legno spess. 1 mm arrotondato con raggio 2 mm. La verniciatura è realizzata con tinta all'acqua e verniciatura finale acrilica trasparente oppure laccato con finitura a poro aperto. I piani sono disponibili anche nella doppia versione con inserto in pelle oppure a scelta in ecopelle di 1.4 cm. di spessore, applicato ai piani per tutta la loro lunghezza e in profonda 60 cm. Sui piani c'è la possibilità di applicare un sottomano scorrevole su guide in nylon sia in pelle che in ecopelle con l'accesso ad una vasca elettrificata e di contenimento dei cavi e con un contenitore porta cancelleria a sua volta scorrevole all'interno. I tavoli riunione sono composti da formelle con pannelli centrali rivestiti in pelle o ecopelle .

PIANI VETRO: in vetro temperato avente 12 mm. di spessore, con il perimetro a filo lucido smussato e la superficie sottostante colorata. Sono appoggiati alla struttura, mediante l'utilizzo di ventose.

STRUTTURA: Le gambe sono realizzate in legno massello impiallacciato e verniciate nella stessa finitura dei piani, la sezione del profilo della gamba è 12x4cm ridotto esternamente a 1,8cm di spessore. La regolazione avviene tramite piedini livellatori in abs. Le gambe sono unite tra loro da una coppia di travi fisse realizzate con tubo trafilato a sezione quadra 40x40 mm e fissate alle piastre strutturali di 1cm tramite viti a passo metrico, il tutto verniciato con polveri epossidiche in colore nero. I piani in legno sono agganciati alle gambe mediante viti 6MA collegate alle bussole metalliche inserite sottopiano. Le travi del dattilo appeso si possono agganciare a quelle della scrivania mediante apposito sistema di giunzione in metallo. Alle travi è possibile agganciare dei cestelli passacavi, mediante elementi snodabili in nylon caricato realizzati da stampo. I cestelli sono basculanti e componibili, realizzati in filo ferro verniciato a polveri epossidiche aventi sezione perimetrale da 6mm e maglia interna da 3,5mm necessari per il transito ed il deposito dei cavi elettrici, telefonici ed informatici.

GONNE: sono realizzate in truciolare da 19 mm impiallacciato e verniciate come i piani scrivania oppure in lamelle di legno verniciato larghe 3cm e spesse 3mm. Sono fissate alle travi per mezzo di morsetti in ferro tagliati al laser.

STRUTTURA TAVOLO REGOLABILE IN ALTEZZA: Caratterizzata da tre stadi elevabili elettricamente è realizzata con lamiera di acciaio di prima scelta laminata a freddo, costituita da gambe metalliche e trave di collegamento (progettata in conformità alla norma EN 527-1 2011 "dimensioni"). Le gambe sono innestate al mobile. Il tutto è verniciato a polveri epossidiche. Il controllo della struttura elettrica avviene mediante pulsantiera up and down in dotazione o da una pulsantiera con display dove è possibile memorizzare e visualizzare fino a 3 altezze.

CARATTERISTICHE TECNICHE:

- altezza minima/massima: 750 /1320 mm da terra al piano superiore:
- passo a regolazione continua;
- regolazione con pulsante up&down in dotazione;
- regolazione disponibile, su richiesta, con pulsante up&down, display LCD con indicata la misura e memoria su 3 posizioni;
- cicli di utilizzo: 10.000 cicli certificati;
- peso massimo elevabile: 120 Kg (uniformemente distribuiti);
- presenza di fermi di sicurezza: sia in salita che in discesa;
- certificazioni di conformità TUV sull'impianto elettrico;
- meccanismo premontato all'origine e 2 motori integrati nella gamba, plug&play;
- rumorosità di funzionamento: 39 dB;
- velocità di salita/discesa: 40 mm/s
- consumo energetico: 0.00277kWh/giorno, 0,87Kwh/anno considerando 3 regolazioni giornaliere

MOBILI DI SERVIZIO/CREDENZE:scocca in truciolare spessore mm. 18 nel colore nero bordata 4 lati carta melaminica (densità 650Kg/mc. E1, CARB PH 2/ TSCA Title VI. Pannelli a bassa emissione di formaldeide, inferiore al 50% della classe E1, secondo le norme UNI EN. Classe di reazione al fuoco Ds2, d0 – Dfl-S1), dotata di piedini Ø52xh.18mm con piedino regolabile dall'interno del mobili. Tutti i rivestimenti sono in legno, le ante possono essere anche laccate, rivestiti in entrambi i lati da impiallacciatura avente 0,6 mm. di spessore. Le ante hanno montate cerniere avente apertura di 105° trattate anticorrosione con chiusura soft rallentata, le serrature sono cilindriche di tipo yale con impugnatura pomolo brunito. Top e schiene sp.1,3cm, frontali e ante sp.1,9cm e fianchi di chiusura sp.3,9cm sono bordati perimetralmente in legno sp. 1 mm. con raggio mm. 2. La schiena di finitura ha sempre la griglia di aerazione. Le maniglie sono in metallo in finitura brunito. I cassetti con applicate guide metalliche zincate ad estrazione telescopica e soft integrato sono realizzati in lamiera metallica piegata aventi lo spessore di 8/10 e verniciati a polveri epossidiche. Sempre in dotazione il cassettino portacancelleria con guide ad estrazione totale scorrevole suguide a sfera con soft integrato. Adeguata foratura eseguita lungo le sponde laterali dei cassetti consente il montaggio, su richiesta, degli accessori quali separatori di schede orizzontali. I mobili sono muniti di ruote piroettanti diametro 6cm delle quali 2 con freno; i classificatori hanno la 5° ruota con funzione antiribaltamento e consentono l'utilizzo di cartelle sospese formato 33 e 39 cm.

ARMADI:sono previsti in 3 altezze, 2 larghezze ed 1 profondità e rifiniti esternamente da un top modulare, in legno spessore 13 mm, ed una coppia di fianchi di finitura, con altezza modulare, in legno spessore 39 mm. Il top si sovrappone ai fianchi di finitura.

SCOCCA: Realizzata in truciolare (densità 650Kg/mc. E1, CARB PH 2/TSCA Title VI. Pannelli a bassa emissione di formaldeide, inferiore al 50% della classe E1, secondo le norme UNI EN. Classe di reazione al fuoco Ds2, d0 – Dfl- S1) rivestita da carta decorativa in finitura nera impregnata con resine melaminiche dello spessore di 18mm per i fianchi, coperchio e fondo, 12mm per la schiena e 25mm per i ripiani interni fissi e spostabili. Le fiancate sono predisposte al loro interno di doppia foratura a passo 32 mm. atta a ricevere le attrezzature interne e le cerniere delle ante. Al fondo sono applicati i piedini livellatori in abs nero aventi diametro 5cm e altezza 1,8cm. L'assemblaggio rapido della scocca avviene a secco mediante adeguata ferramenta metallica trattata anticorrosione. Apposite forature nei fianchi consentono il passaggio di viti di unione a cannocchiale per consentire l'unione delle scocche tra di loro.

ANTE IN LEGNO: Realizzate in truciolare spess. mm. 19 rivestite in entrambi i lati da impiallacciatura avente 0,6 mm. di spessore e verniciate, come i piani scrivania. Lungo i lati perimetrali presentano i bordi in legno massello arrotondato e verniciato; spessore di mm. 1 raggio mm. 2.

ANTE IN VETRO: dotate di cornice perimetrale in estruso di alluminio verniciato a polveri epossidiche nero e vetro temperato di spess. 4 mm. L'apertura delle ante avviene tramite la presa di pomoli bruniti, su dette ante non è possibile montare la serratura.

NB: I VOLUMI DEI CONTENITORI S'INTENDONO ESPRESSI IN MC. E PER MOBILI SMONTATI.

Technical descriptions

VENEER TOPS: made from 38 mm-thick chipboard panels (density 650Kg/m³ E1, CARB PH 2/TSCA Title VI. Panels with low formaldehyde emission, less than 50% of class E, according to UNI EN standards. Fire reaction class Ds2, d0 – Dfl-S1) covered on both sides with a 0.6 mm-thick wood veneer panel and 1 mm-thick rounded solid wood edge around the entire perimeter with a radius of 2 mm. The painting is made with colored water and final transparent coat or lacquered open pore finish. The tops are also available in the double version with leather insert or, optionally, in 1.4 cm eco-leather. thick, applied to the tops for their entire length and 60 cm deep. On the worktops there is the possibility of applying a sliding desk pad on nylon guides in both leather and eco-leather with access to an electrified and cable containment tub and with a stationery holder that can slide inside. The meeting tables are made up of tiles with central panels covered in leather or eco-leather.

GLASS TOPS: made from 12 mm-thick toughened glass with a shiny rounded edge. The glass tops are fixed to the structure using suction cups.

STRUCTURE: legs are made out veneer solid wood and painted such as worktops ; 12 cm-wide, 4 cm-thick in the inner part and externally reduced to a thickness of 1.8 cm. They are fitted with abs levelling feet. The legs can be joined by a pair of beams made from 40x40 mm square-section cold-drawn tube, secured to the plates with metric-pitch screws, all painted with black epoxy powder. The veneer tops are attached to the legs by means of 6MA screws connected to the metal bushes inserted under the top. The beams of the hanging return can attach to those of the desk by means of a special metal joint system. By means of stressed nylon articulated elements, the beams also allow trays, tilting baskets and modular elements to be mounted, made out of epoxy powder coated steel wire 6 mm-section, with 3.5 mm inner mesh; these are necessary for the threading and holding of electrical, telephone and data cables.

MODESTY PANELS: made of a veneered chipboard panel of 19mm-thick painted such as worktops or thin wooden plates, 30 mm-wide and 3 mm-thick. The modesty panels are fixed to the beams by laser cut metal clamps.

HEIGHT ADJUSTABLE TABLE STRUCTURE: The Structure has been produced with a powered three section leg frame. It is made of first-class cold-rolled steel sheets; it comprises metal legs and a structural beam (designed in compliance with Standard EN 527-1 2011 “dimensions”). The legs are attached to the cabinet. All the elements are epoxy powder coated.The electric structure is controlled by a standard height adjustment button or with an optional LCD display control panel, with up to 3 height memory settings

TECHNICAL FEATURES:

- A full height adjustable system from 750mm – 1320mm from the ground to the upper worktop;
- Full continuous adjustment action with a single up and down switch;
- Optional LCD display complete with 3 memory positions;
- Electric motor has been tested and certified 10,000 cycles of use;
- Maximum weight loading 120 KG (uniformly distributed);
- Anti-Collision testing when lifting and lowering;
- Electric system has been tested and compliant to TUV standards;
- Pre-assembled within the leg system;
- Plug and Play installation;
- Noise output 39dB;
- Lifting lowering speed = 40mm/second;
- Energy consumption equates to 0.00277kw/day, 0.87/year based on 3 daily adjustments.

SERVICE MODULE/CREDENZA STORAGE UNITS: structure made of 18 mm thick chipboard edged on 4 sides with melamine paper (density 650Kg/m³ E1, CARB PH 2/TSCA Title VI. Panels with low formaldehyde emission, less than 50% of class E, according to UNI EN standards. Fire reaction class Ds2, d0 – Dfl-S1), equipped with Ø52 x h.18 mm feet with adjustable foot inside the furniture. All coatings are of wood, the doors can also be lacquered, with 0.6 mm thick veneer on both sides. Fronts, doors 1,9cm thick, backs and tops 1,3cm thick, side panels 3,9cm thick are edged along the perimeter in 1 mm thick sold wood with 2 mm radius. The doors are fitted with anticorrosion treated hinges with an opening of 105° and soft slow closure, the locks are a cylindrical Yale type with burnished knob. The back finishing has the ventilation of the CPU holder. The handles are metal with burnished finish. The drawers, applied with galvanized metal guides, telescopic extraction and integrated soft closure, have are made of folded sheet metal with an 8/10 thickness and painted with epoxy powders. A stationary drawer is always supplied (apart from furniture without a lock), equipped with total sliding extraction guides on on ball guides with integrated soft. Appropriate drilling along the side edges allows the installation of optional accessories, such as horizontal separators. The furniture are positioned on 6 cm diameter swivel wheels, 2 of which with a brake; the filing cabinets have the 5th wheel with a function to prevent overturning. 33 and 39 cm files can be hung from the file hanger frame.

CABINETS: these are provided in 3 heights, 2 widths and1 depth and externally finished with a modular top, wood thickness 13 mm, and a pair of side panels, with modular height, wood thickness 39 mm. The top overlaps on the side finish.

STRUCTURE: Made from chipboard (density 650Kg/m³ E1, CARB PH 2/TSCA Title VI. Panels with low formaldehyde emission, less than 50% of class E, according to UNI EN standards. Fire reaction class Ds2, d0 – Dfl-S1). It is faced with 18mm thick decorative paper with a black finish impregnated with melamine resins for sides, top and bottom; 12mm thick for the back and 25mm thick for fixed and adjustable interior shelves. The sides have double holes at intervals of 32mm that are suitable to accommodate interior fittings and the hinges of the doors. While levelling feet in black ABS having a diameter of 5 cm and a height of 1.8 cm are applied to the bottom panel. Quick assembly of the structure is possible by using special metal corrosion-resistant hardware. Suitable holes on the sides allow the use of telescopic fixing screws used to join the structures together.

VENEER DOORS: Made of thick chipboard. mm. 18 coated on both sides with a veneer having 0.6 mm. thick and painted, such as desk tops. Along the outer sides have rounded edges in solid wood and varnished mm thick. 1 mm. radius. 2.

GLASS DOORS: with perimeter frame made of extruded aluminum coated with black epoxy powder and thick tempered glass. 4 mm. The opening of the doors is through the power chromed knobs, on these doors you cannot mount the lock.

NOTE: THE VOLUMES OF CONTAINERS MEANS EXPRESSED IN CUBIC METERS AND FOR FURNITURE DISASSEMBLED.

Descriptions techniques

PLATEAUX EN BOIS: réalisés en aggloméré de 38 mm d'épaisseur (densité 650Kg/mc. E1, CARB PH 2/TSCA Titre VI. Panneaux à faible émission de formaldéhyde, moins de 50% de la classe E1, selon les normes UNI EN. Classe de réaction au feu Ds2, d0 – Dfl-S1) revêtus des deux côtés avec placage en bois de 0,6 mm d'épaisseur et bordés de bois massif de 1 mm d'épaisseur, arrondi avec rayon de 2 mm. La surface est vernie avec un produit à base d'eau avec une finition transparente ou bien laquée avec une finition à pore ouvert. Les plateaux sont également disponibles en double version avec insert en cuir ou, en option, en peau écologique ép. 1,4 cm. , appliqués sur les plateaux sur toute leur longueur et en 60 cm de profondeur. Sur les étagères, il est possible d'appliquer un sous main coulissant sur des guides en nylon, soit en cuir soit en peau écologique, avec accès à un boitier délectrification et de cablage, et avec un plumier qui peut glisser à l'intérieur. Les tables de réunion sont composées de panneaux avec des éléments centraux recouverts de cuir ou de peau écologique.

PLATEAUX VERRE: plateaux en verre trempé de 12 mm d'épaisseur, avec bord en fil brillant arrondi et surface sous-jacente colorée. Les plateaux en verre sont appuyés à la structure à l'aide de ventouses.

STRUCUTRE: Les piètements sont réalisés en bois massif et peint dans la même finition que les plateaux, 12 cm de largeur, 4 cm d'épaisseur dans la partie interne, 1,8 cm d'épaisseur dans la partie externe. Des pieds de mise à niveaux en ABS font partie de l'équipement. Les piètements sont unis entre eux par une paire de traverses réalisées avec un tube étiré, section carrée 40x40 mm, fixées au x plaques par des vis à filetage métrique, tout peint à la poudre époxy, couleur noire. Les plateaux en bois sont fixés aux pieds au moyen de vis 6MA reliées aux bagues métalliques insérées sous le plateau. Les poutres de la dactylo suspendue peuvent attacher à ceux du bureau au moyen d'un système de joint métallique spécial. Les traverses permettent également l'application, à l'aide d'éléments articulés en nylon, de paniers basculants et modulables, réalisés en fil de fer peint avec des poudres époxy, section de 6 mm et maille interne de 3,5 mm, nécessaires pour le passage et le rangement des câbles électriques, informatiques et du téléphon

VOILE DE FOND: ils sont réalisés en panneau aggloméré plaqué de 19 mm d'épaisseur peint dans la même finition que les plateaux, ou bien en lamelles de bois de 30 mm de largeur et 3 mm d'épaisseur. Ils sont fixés aux poutres par des équerres en fer découpées au laser.

STRUCTURE DE TABLE RÉGLABLE EN HAUTEUR: Elle est caractérisée par trois étages relevables électriquement, et elle est réalisée en tôle d'acier de premier choix laminée à froid, constituée de pieds métalliques et poutre de liaison (conçue en conformité avec la norme EN 527-1 2011 «dimensions»). Les pieds sont attachés à l'armoire. L'ensemble est peint avec des poudres époxy. Le contrôle de la structure électrique s'effectue à l'aide d'un tableau de commande vers le haut et vers le bas intégré ou d'un tableau de commande avec écran où il est possible de mémoriser et afficher jusqu'à 3 hauteurs.

CARACTÉRISTIQUES TECHNIQUES:

- Hauteur minimale/maximale: 750/1320 mm du sol jusqu' su plan superior;
- Pas à réglage continu;
- Réglage avec bouton up&down (déjà fourni);
- Réglage disponible, sur demande, avec bouton up&down, écran LCD avec indication des tailles, mémoire sur 3 positions;
- cycles d'utilisation : 10 000 cycles certifiés;- poids maximum relevable: 120 Kg (distribuée uniformément);
- présence de butées de sécurité : vers le haut et vers le bas;
- certificats de conformité TUV sur l'installation électrique;
- mécanisme préinstallé dès l'origine et 2 moteurs intégrés dans les pieds, plug&play;
- bruit de fonctionnement : 39 dB;
- vitesse de montée/descente : 40 mm/s;
- consommation d'énergie : 0.00277kWh/jour, 0,87 Kwh/an,considérant 3 réglages quotidiens

MEUBLE DE SERVICE/DESSERTES:structure en aggloméré, d'une épaisseur de 18 mm bordée sur les 4 côtés avec du papier mélaminé (densité 650Kg/mc. E1, CARB PH 2/TSCA Titre VI. Panneaux à faible émission de formaldéhyde, moins de 50% de la classe E1, selon les normes UNI EN. Classe de réaction au feu Ds2, d0 – Dfl-S1), munie de pieds Ø52 x h.18 mm avec petit pied réglable à partir de l'intérieur du meuble. Tous les revêtements sont en bois, les portes peuvent être laquées, revêtus sur les côtés avec un placage d'une épaisseur de 0,6 mm. Les éléments frontaux et les portes d'une épaisseur de 1,9cm, les dos et le top d'une épaisseur de 1,3mm, les côtés de fermeture d'une épaisseur de 39mm sont bordés périmétralement en bois massif d'une épaisseur de 1 mm avec un rayon de 2 mm. Les portes possèdent des charnières traitées anticorrosion ayant une ouverture de 105° et une fermeture Soft amortie, les serrures sont cylindriques de type Yale avec clé à poignée bruni. Le panneau arrière de finition est équipé d'une grille d'aération pour le compartiment réservé à l'unité centrale. Les poignées sont en métal, finition bruni. Les tiroirs avec l'application de les glissières métalliques galvanisés à extraction télescopique et système de fermeture Soft intégré sont munis d'un chariot à billes traitées anticorrosion, sont réalisés en tôle métallique pliée d'une épaisseur de 8/10 et vernis avec des poudres époxy. Le petit tiroir porte-accessoires est toujours fourni avec des glissières à extraction total coulissantes sur guides à billes avec soft intégré. Un perçage adéquat a été effectué le long des bords latéraux des tiroirs et permet de monter, sur demande, des accessoires comme les séparateurs de dossiers horizontaux. Les caissons sont munis de roulettes pivotantes d'un diamètre de 6 cm, dont 2 sont avec frein ; les classeurs ont une 5ème roulette avec fonction anti-basculement. Le châssis porte-dossiers permet d'utiliser des dossiers suspendus, format 33 et 39 cm. Les meubles peuvent également être placés sur des roulettes pivotantes d'un diamètre de 5 cm, dont 2 sont avec frein ; les classeurs ont une 5ème roulette avec fonction anti-basculement.

ARMOIRES: sont prévues en 3 hauteurs, 2 largeurs et 1 profondeur ; la finition extérieure comprend un plateau supérieur en bois de 13 mm d'épaisseur, et deux panneaux latéraux, de hauteur modulaire, en bois de 39 mm d'épaisseur. Les finitions sont en bois identiques à celles des plateaux des bureaux. Le plateau supérieur couvre les panneaux latéraux de finition.

STRUCTURE: réalisée en aggloméré (densité 650Kg/mc. E1, CARB PH 2/TSCA Titre VI. Panneaux à faible émission de formaldéhyde, moins de 50% de la classe E1, selon les normes UNI EN. Classe de réaction au feu Ds2, d0 – Dfl-S1), revêtue de papier décoratif en finition noir imprégné de résine mélamine, épaisseur de 18 mm pour les flancs, top et fond, 12 mm pour le dos et 25 mm pour les étagères fixes et mobiles. Sur la partie interne des flancs est présente une double rangée de trous espacés de 32 mm permettant l'installation des accessoires internes, des charnières des port, tandis que sur le fond sont montés des pieds à hauteur réglable en ABS noir de 5 cm de diamètre et de 1,8 cm de hauteur. L'assemblage rapide de la structure s'effectue à sec par l'intermédiaire d'accessoires métalliques à traitement anticorrosion. Des ouvertures sur les flancs permettent le passage de vis de jonction servant à joindre les structures les unes aux autres.

PORTES EN BOIS: réalisées en aggloméré de 18 mm d'épaisseur avec placage de 0,6 mm d'épaisseur sur les deux faces et vernies, dans la même finition que les plateaux des bureaux. Tous les chants sont en bois massif, arrondis et vernis ; épaisseur 1 mm, rayon 2 mm.

PORTES EN VERRE: elles sont en verre trempé de 4 mm d'épaisseur, avec cadre en aluminium extrudé peints avec des poudres époxy noir. L'ouverture est assurée par des poignées bruni et il n'est pas possible de monter la serrure sur ce type de porte.

N.B.: LES VOLUMES DES CAISSONS SONT EXPRIMÉS EN M^3 ET CORRESPONDENT AUX MEUBLES DÉMONTÉS

Technische Beschreibung

HOLZPLATTEN: 38 mm starkes Spanholz (Dichte 650 kg/m³. E1, CARB PH 2/TSCA Titel VI. Paneele mit geringer Formaldehydemission, weniger als 50 % der Klasse E1, gemäß UNI EN-Normen. Brandverhaltensklasse Ds2, d0 – Dfl-S1), beidseitig beschichtet mit 0,6 mm dickem Holzfurnier, rundum eingefasst mit 1 mm dicker, abgerundeter Kante (Radius 2 mm). Die Lackierung wurde mit Dispersionsanstrich durchgeführt und die Endlackierung ist transparent oder mit einer offenporigen Lasur lackiert. Dit Tischplatten sind auch in der Doppelversion mit Leder oder Kunstlederinsatz 1,4 cm dicke erhältlich, über die gesamte Länge aufgetragen und 60 cm tief. Auf der Tischplatten besteht die Möglichkeit ein Schreibunterlage aus Leder und Öko-Leder ueber verschiebbaren Nylonführungen zu versehen mit Zugang zu einer elektrifizierten Wanne mit Kabelbehälter und einem innen verschiebbaren Schreibwarenhalter. Die Besprechungstische bestehen aus Fliesen mit Mittelplatten aus Leder oder Kunstleder gepolstert.

GLASPLATTEN: 12 mm dicke Platten aus gehärtetem Glas mit umlaufender abgeschrägter Glanzkante. Die Platten aus Glasplatten werden mittels Saugnäpfen auf die Tragkonstruktion gesetzt.

STRUKTUR: Die Beine sind aus furniertem Kernholz hergestellt und ident zu den Tischplatten gemalt; Breite 12 cm und Dicke 4 cm im inneren Teil, außen auf eine Dicke von 1,8 cm reduziert. Ausgestattet mit nivellierenden Füßen aus ABS. Die Beine sind untereinander durch zwei Träger aus gezogenem Rohr mit quadratischem Querschnitt 40x40 mm verbunden und mittels Schrauben mit metrischem Gewinde an den Platten befestigt, alles mit Epoxydpulverlacken schwarz gemalt. Die Holzplatten werden mit 6MA-Schrauben an den Beinen befestigt, die mit den unter der Oberseite eingesetzten Metallbuchsen verbunden sind. Die Balken der Ansatztisch können an denen des Schreibtisches mittels eines speziellen Metallverbindungssystems. Die Träger ermöglichen ferner die Anbringung – über schwenkbare Elemente aus Nylon-der schwenkbaren und kombinierbaren Körbe aus mit Epoxy Pulverlacken Eisendraht mit Querschnitt von 6 mm im Perimeter und von 3,5 mm im inneren Netz, die für den Durchlauf und die Unterbringung der Elektro-, Telefon- und Informatikkabel erforderlich sind.

KNIERAUMBLENDE: hergestellt aus Paneelen aus furnierten Spanplatten 19 mm starkes Spanholz, ident zu den Tischplatten gemalt oder aus Holzlamellen mit 30 mm Breite und 3 mm Dicke. Sie werden mit lasergeschnittenen Eisenklammern an den Trägern befestigt.

HÖHENVERSTELLBARE TISCHSTRUKTUR: Gekennzeichnet durch drei elektrisch höhenverstellbare Niveaus, hergestellt mit qualitativ hochwertigem kaltgewalztem Stahlblech, zusammengesetzt aus Stahlbeinen und -Traversen (entwickelt gemäß Norm EN 527-1 2011 „Abmessungen"). Die Beine sind am Schrank befestigt. Das Ganze ist mit Epoxidpulver lackiert.Die Steuerung des Elektrogestells erfolgt durch eine standardmäßige "Up and Down" Tastatur oder eine Tastatur mit Display, welche bis 3 Höhen speichern und anzeigen kann

TECHNISCHE EIGENSCHAFTEN:

- Höhe Maximal/Mindestmaß: 750/1320 mm vom Boden bis zum oberen Arbeitsplatte;
- stufenlose Schrittverstellung;
- Höhenverstellung mit Druckknopf Up&Down standardmäßig;
- Höhenverstellung mit Druckknopf Up&Down, LCD-Display mit Höhenanzeige und 3 Positionen-Speicher optional;
- Verwendungszyklen: 10.000 zertifizierte Zyklen;
- Höchste Traglast: 120 Kg (gleichmäßig verteilt);
- Sicherheitsarretierung: Aufwärts und abwärts;
- TÜV Konformitätszertifizierungen der elektrischen Anlage;
- Vormontierte Einrichtung und zwei integrierter Motor im Tischbein, Plug&Play;
- Betriebsgeräusch: 39 dB;
- Geschwindigkeit auf/ab: 40 mm/s;
- Energieverbrauch: 0.00277 kWh/Tag, 0,87 kWh/Jahr bei 3 täglichen Verstellungen

TECHNIKCONTAINER/BEISTELLMÖBEL: Gehäuse aus Sperrholz, Stärke 18 mm eingefasst an 4 Seiten mit melaminharzbeschichteten Kanten (Dichte 650 kg/m³. E1, CARB PH 2/TSCA Titel VI. Paneele mit geringer Formaldehydemission, weniger als 50 % der Klasse E1, gemäß UNI EN-Normen. Brandverhaltensklasse Ds2, d0 – Dfl-S1), ausgestattet mit Stützfüßen Ø52 x h.18 mit höhenverstellbarem Fuß vom Innern des Möbels aus. Alle Beschichtungen sind aus Holz, die Türen können auch lackiert werden, das auf beiden Seiten mit Furnierplatten von 0,6 mm Stärke verkleidet ist. Frontteile und Türen von 1,9cm Stärke, Rückenteile und Ablageplatte von 1,3cm Stärke, Abschlussflanken von 3,9cm Stärke sind umlaufend in Massivholz von 1 mm Stärke eingefasst und mit einem Radius von 2 mm abgerundet. An den Türen sind korrosionsschutzbehandelte Scharniere mit einer Öffnung von 105° mit gedämpfter Schließung montiert, die Zylinderschlösser sind des Typs Yale mit brüniert Knauf. Auf das verarbeitete Rückenteil ist ein Belüftungsgitter für das Fach des CPUs eingebaut werden. Die Griffe sind aus Metall mit brüniert-Finish. Die Schubladen mit rundum angebrachten, leicht ausziehbaren, Teleskopschienen aus Metall mit integrierter gedämpfter Schließung sind mit einem korrosionsschutzbehandeltem Kugellauf ausgestattet und aus gefalztem, pulverbeschichtetem Metallblech mit einer Stärke von 8/10 realisiert. Im Lieferumfang ist zudem das Büromaterialfach mit leicht ausziehbaren, selbstschmierenden Rollen-Gleitschienen enthalten. Die an den Seitenteilen angeordneten Bohrungen der Schubfächer ermöglichen die Montage, auf Anfrage, der Zubehörteile wie horizontale für Karteikarten. Die Schubladen sind mit verchromten Lenkrollen von 6 cm ausgestattet, von denen 2 über eine Bremse verfügen; die Sortierfächer sind mit einer 5. Rolle mit Kippschutzvorrichtung versehen. Die Möbel haben auf Lenkrollen mit einem Durchmesser von 6 cm positioniert werden, von denen 2 über eine Bremse verfügen. Der Mappenhalterahmen ermöglicht die Verwendung von Hängemappen von 33 und 39 cm.

SCHRÄNKE: sie stehen in 3 Höhen zur Verfügung, 2 Breiten und 1 Tiefe und sind außen mit einem modularen Aufsatz hergestellt, aus einem 13 mm starken Holz, und einem Deckseitenpaar, mit modularer Höhe, aus einem 39 mm starken Holz. Die Bearbeitungen sind aus Holz wie die Tischplatten des Schreibtisches. Der Aufsatz überlappt die Deckseiten.

KORPUS: Hergestellt aus Spanholzplatten (Dichte 650 kg/m³. E1, CARB PH 2/TSCA Titel VI. Paneele mit geringer Formaldehydemission, weniger als 50 % der Klasse E1, gemäß UNI EN-Normen. Brandverhaltensklasse Ds2, d0 – Dfl-S1), beschichtet mit Dekorpapier in Aluminium,Weiß oder Schwarz-Ausführung mit Melaminharzimprägnierung, St. 18 mm, für Abschlussflanken, Abdeckplatte und Boden; St. 12 mm für die Rückwand und St. 25 mm für die festen und herausnehmbaren Ablagefächer. Die Innenflächen der Abschlussflanken sind mit zwei Reihen Bohrungen, Abstand 32 mm, versehen, an denen die Zubehörteile und die Scharniere Türen angebracht werden können, während am Boden die Nivellierfüße aus schwarzem ABS mit einem Durchmesser von 5 cm und einer Höhe von 4,4 cm befestigt sind. Für Nussbaum- und Kirschbaumholz wird Lack mit geschlossenen Poren und für Mahagoniholz in Palisander-Nachbildung wird Lack mit offenen Poren verwendet. Für den Zusammenbau des Korpusses werden Metallwaren verwendet, die zuvor einer Korrosionsschutzbehandlung unterzogen wurden. Durch die in die Abschlussflanken eingearbeiteten Bohrungen können die Korpusse unter Anwendung von langen Verbindungsschrauben untereinander befestigt werden.

HOLZTÜREN: Aus einer 18 mm dicken Spannplatte hergestellt, auf beiden Seiten mit einer 0,6 mm starken Furnierung verkleidet und lackiert, ident den Tischplatten des Schreibtisches. Längst der Rahmenseiten haben sie Ränder aus abgerundetem und lackiertem Kernholz; 1 mm Stärke 2 mm Radius.

GLASTÜREN: mit Rahmenseiten aus Alu-Strangpresserzeugnis versehen mit Schwarz Epoxidpulver beschichtete und Hartglas mit einer 4 mm Stärke. Die Öffnung der Flügel erfolgt brüniert-Finish Knauf, auf diese Flügel kann man keinen Verschluss einbauen.

NB: DIE VOLUMEN DER BEHÄLTER WERDEN IN QM ANGEGEBEN UND FÜR ZERLEGTE MÖBEL

Descripciones técnicas

PLANOS DE MADERA: realizados de conglomerado de 38 mm de espesor (densidad 650Kg/mc. E1, CARB PH 2/TSCA Título VI. Paneles con baja emisión de formaldehído, menos del 50% de clase E1, según normas UNI EN. Clase de reacción al fuego Ds2, d0 – Dfl-S1), revestidos en ambos lados con madera chapeada, espesor 0,6 mm y bordeados en los perímetros con madera maciza de espesor 1 mm redondeada con radio 2 mm. Barnizado realizado con barniz al agua y barnizado final transparente o lacado con acabado de poro abierto. Los tableros están disponibles también en doble versión con aplicación de cuero o, opcionalmente, en ecopiel de 1,4 cm. de espesor, aplicado en la tapa en toda su longitud y en profundidad 60 cm. En las tapas existe la posibilidad de aplicar un vade deslizante sobre guías de nylon tanto en cuero como en ecopiel con acceso a una tina electrificada de contención de los cables y con un soporte para papelería deslizable en su interior. Las mesas de reuniones están formadas por paneles con parte central revestida en piel o ecopiel.

PLANOS DE VIDRIO: planos de vidrio templado que tienen 12 mm de espesor con el perímetro de filo pulido achaflanado y la superficie situada abajo pintada. Los planos de vidrio se apoyan en la estructura a través del uso de tachones.

ESTRUCTURA: Las patas son de barra de madera chapeada y barnizado como los planos, anchura 12 cm. y espesor 4 cm. en la parte interna y reducido externamente a un espesor de 1,8 cm. Equipada con pies niveladores de abs. Las patas se unen entre sí gracias a un par de vigas realizadas con un tubo trefilado de sección cuadrada 40x40 mm y se fijan a las plataformas a través de tornillos de paso métrico, todo pintado con polvos epoxídicos de color negro. Los planos de madera están unidas a las patas mediante tornillos 6MA conectados a los arbustos metálicos insertados debajo de lo plano. Las vigas del escritorio colgado pueden fijar a los del escritorio mediante un sistema especial de unión metálica. Las vigas permiten, además, la aplicación mediante elementos articulados de nylon, de canastas, volcables y componibles, realizadas de alambre pintado con polvos epoxídicos, con sección perimétrica de 6 mm, y textura interna de 3,5 mm necesarios para que pasen y se depositen los cables eléctricos, telefónicos e informáticos

PANELES FRONTALES: se realizan de panel de conglomerado chapeado de 19 mm de espesor barnizado como los planos o bien con láminas de madera de anchura 30 mm y espesor 3 mm. Se fijan a las vigas mediante abrazaderas de hierro cortadas con láser

ESTRUCTURA DE MESA AJUSTABLE EN ALTURA:caracterizada por sus tres posiciones regulables eléctricamente, está realizada con chapa de acero de primera calidad laminada en frío, formada por patas metálicas y viga de conexión (diseñada en conformidad con la norma EN 527-1 2011 «dimensiones»). Las patas están unidas al mueble. Todo ello está barnizado con polvo epoxi. El control de la estructura eléctrica se realiza mediante el pulsador de ascenso-descenso del escritorio suministrada de serie o mediante display en la que se pueden memorizar y visualizar hasta 3 alturas.

CARACTERÍSTICAS TÉCNICAS:

- altura mínima/máxima: 750 /1320 mm del suelo hasta el plano superior;
- paso de regulación continua;
- regulación disponible con pulsador up&down (ya previsto);
- regulación, bajo pedido, con pulsador up&down, display LCD con indicación de la medida, memoria en 3 posiciones;
- ciclos de uso: 10 000 ciclos certificados;
- peso máximo elevable: 120 kg (uniformemente distribuida);
- presencia de topes de seguridad: tanto en subida como en bajada;
- certificaciones de conformidad TUV en la instalación eléctrica;
- mecanismo premontado de fábrica y 2 motores integrados en la pata, plug&play;
- nivel de ruido durante el funcionamiento: 39 dB;
- velocidad de subida/bajada: 40 mm/s;
- consumo energético: 0,00277 kWh/día, 0,87 kWh/año considerando 3 regulaciones diarias

MÓDULOS DE SERVICIO/CREDENCIA: cuerpo conglomerado espesor mm. 18 canteado 4 lados de papel melamínico (densidad 650Kg/mc. E1, CARB PH 2/TSCA Título VI. Paneles con baja emisión de formaldehído, menos del 50% de clase E1, según normas UNI EN. Clase de reacción al fuego Ds2, d0 – Dfl-S1), equipado con pies Ø52 x h.18 mm con pie regulable desde el interior del mueble. Todos los revestimientos son de madera, las puertas también se pueden lacar, recubiertos por ambos lados con contrachapado de 0,6 mm. de espesor. Frontales y puertas de 1,9cm de espsor, respaldos y parte superior de 1,3cm de espesor, costados de cierre de 3,9cm de espesor están canteados perimetralmente en madera maciza, espesor 1 mm. de espesor con 2 mm de radio. Las puertas tienen bisagras tratadas anticorrosión montadas con apertura de 105° y cierre suave ralentizado, las cerraduras son de tipo cilíndrico yale con pomos bruñido. La trasera de acabado tiene una rejilla de ventilación del hueco para la CPU. Las asas son de metal con acabado bruñido. Los cajones con las guías metálicas galvanizado de extracción telescópica y cierre suave integrado están equipados con corredera de esferas con tratamiento anticorrosivo, están fabricados en chapa metálica plegada de un espesor de 8/10 y pintados con polvos epoxídicos. Siempre se suministra el cajón papelería con guías de extracción total deslizables sobre guías de bolas con soft integrado. La perforación adecuada a lo largo de los rieles laterales de los cajones permite la instalación, a petición, de accesorios tales como separadores de fichas horizontales. Las cajoneras están equipadas con ruedas giratorias de 6 cm de diámetro de las cuales 2 con freno; los clasificadores tienen la quinta rueda con función antivuelco. El marco del archivador permite el uso de carpetas suspendidas en los tamaños 33 y 39 cm.

ARMARIOS: Cuenta con tres alturas, dos anchuras, un fondo y acabados por fuera con una tapa modular de madera de 13 mm de espesor, y dos laterales de acabado, con altura modular, de madera de 39 mm de espesor. Los acabados son de madera como los sobres de las mesas. La tapa va sobre los laterales de acabado.

ESTRUCTURA: Realizada de conglomerado (densidad 650Kg/mc. E1, CARB PH 2/TSCA Título VI. Paneles con baja emisión de formaldehído, menos del 50% de clase E1, según normas UNI EN. Clase de reacción al fuego Ds2, d0 – Dfl-S1) revestida por papel decorativo de acabado aluminio,blanco o negro, impregnado con resinas melamínicas de espesor 18 mm. para los costados de la tapa y del fondo, 12 mm. para el respaldo y 25 mm. para los anaqueles internos fijos y desplazables. Los costados en su interior poseen un doble taladrado de paso 32 mm. apto para recibir los equipos internos, las bisagras de las puertas. En el fondo se han aplicado pies de nivelación de ABS negro con diámetro cm. 5 y altura cm. 1,8. El montaje rápido de la estructura se realiza en seco mediante adecuados accesorios metálicos tratados contra la corrosión. Las perforaciones específicas en los costados permiten el paso de tornillos de unión aptos para permitir la unión de las estructuras entre ellas.

PUERTAS DE MADERA: realizadas en aglomerado de 18 mm de espesor, revestidas en ambos lados por enchapado de 0,6 mm de espesor y barnizadas como los sobres de las mesas. A lo largo de los lados perimetrales presentan los cantos de madera maciza redondeada y barnizada; espesor de 1 mm y radio de 2 mm.

PUERTAS DE VIDRIO: con perfil perimetral en extrusión de aluminio esmerilado pintado con polvos epoxídicos negro y vidrio templado de 4 mm de espesor. La apertura de las puertas es mediante pomos bruñido y en estas puertas no se puede montar la cerradura.

NOTA: LOS VOLÚMENES DE LOS MUEBLES CONTENEDORES SE ENTIENDEN EXPRESADOS EN M3 Y PARA MUEBLES DESMONTADOS.

EXE | Rail®

design Perin & Topan

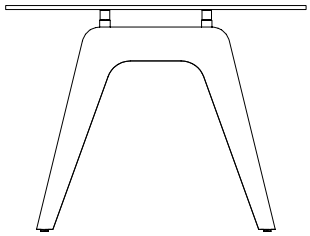

Scrivanie
Desks · Bureaux
Schreibtische · Escritorios
p. 98

Mobili di servizio sottoscrivania
Support service modules · Elements de service portants
Stand-Technikcontainer · Módulos de servicio de apoyo
p. 99

Accessori
Accessories · Accessoires
Zubehör · Accesorios
p. 101

Mobili di servizio
Service modules · Meuble de service
Technikcontainer · Módulos de servicio
p. 102

Tavoli
Tables · Tables
Tische · Mesas
p. 103

Tavoli H.105
Tables H.105 · Tables H.105
Tische H.105 · Mesas H.105
p. 106

Elettrificazione
Electrification · Électrification
Elektrifizierung · Electrificación
p. 108

Contenitori
Storage units · Rangements
Schrankelementen · Contenedores
p. 112

Informazioni tecniche
Technical information · Informations techniques
Technische informationen · Informacion tecnica
p. 117

Descrizioni tecniche
Technical descriptions · Descriptions techniques
Technische Beschreibung · Descripciones técnicas
p. 119

Gambe · Legs · Piètements
Beine · Patas

RB RC RG RK RR RT RU

Piano · Worktop · Plateau
Tischplatte · Plano

RB RC RG RK RR RT RU CK VG

	W cm	D cm	H cm	Cod.				Kg	m³
weeks					4	4			
Scrivania **Desk** **Bureau** **Schreibtisch** **Escritorio**									
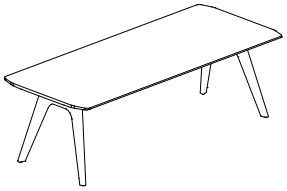	**180**	80	75	**RS.1808.00**	**3.251**	**3.448**		56	0,28
	200	100	75	**RS.2010.00**	**3.505**	**3.720**		70	0,32
	220	100	75	**RS.2210.00**	**3.643**	**3.896**		76	0,34
	240	100	75	**RS.2410.00**	**3.781**	**4.074**		82	0,36
Scrivania a ponte per aggancio al mobile di servizio Bridge desk for hooking to service cabinet Bureau pour fixation au meuble de service Schreibtisch geeignet für Befestigung an Technikcontainer Escritorio en puente con apoyo para mueble de servicio									
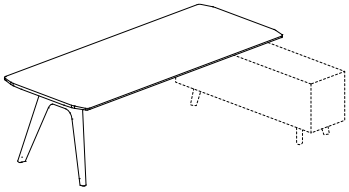	**180**	80	75	**RS.1808.A0**	**2.756**	**2.805**		51	0,21
	200	100	75	**RS.2010.A0**	**3.008**	**3.132**		65	0,25
	220	100	75	**RS.2210.A0**	**3.146**	**3.369**		71	0,27
	240	100	75	**RS.2410.A0**	**3.286**	**3.607**		77	0,28
Scrivania a ponte per aggancio al mobile di servizio Bridge desk for hooking to service cabinet Bureau pour fixation au meuble de service Schreibtisch geeignet für Befestigung an Technikcontainer Escritorio en puente con apoyo para mueble de servicio									
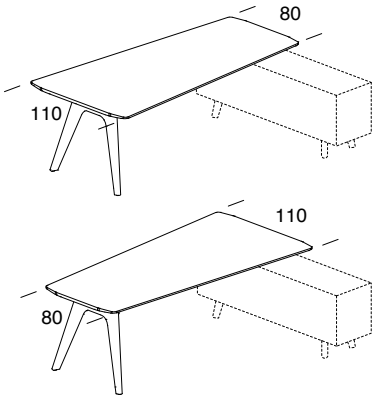	**220**	110	75	**RS.2210.AC**	**3.366**	**3.578**		74	0,28

Mobili di servizio sottoscrivania · Support service modules · Elements de service portants
Stand-Technikcontainer · Módulos de servicio de apoyo

		W cm	D cm	H cm	Cod.	Scocca e podio · Structure and podium · Structure et podio Korpus und Podium · Estructura y podio: BL MK	Scocca e podio: L_	Ante e frontali · Doors and frontals · Portes et façades Türen und Fronten · Puertas y frontales: BL MK	Ante e frontali: RB RC RG RK RR RT RU	Ante e frontali: L_	Ante e frontali: RB RC RG RK RR RT RU	Kg	m³
weeks						4	4	4	4				

2 cassetti con serratura,1 modulo tecnico,1 cestello portacavi
2 drawers with lock,1 technical module,1 cable holder baskets
2 tiroirs avec serrure,1 module technique,1 panier porte-câbles
2 Schubladen mit Schloss,1 CPU Modul,1 Kabelwanne
2 cajones con cerradura,1 módulo técnico,1 bandeja portacables

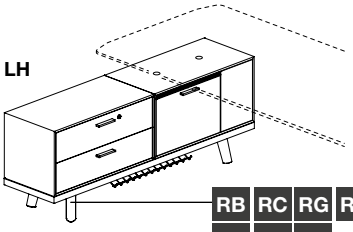

LH

RB RC RG RK RR RT RU

Aggiungere top RT.1604.SE
Add top RT.1604.SE
Ajouter le top RT.1604.SE
Abdeckplatte RT.1604.SE Hinzufügen
Añadir parte superior RT.1604.SE

	W	D	H	Cod.						
RH	**160,3**	40	62,5	**RL.1606.D2**	**2.503**	**2.764**	**3.439**	**3.546**	80	0,42
LH	**160,3**	40	62,5	**RL.1606.S2**	**2.503**	**2.764**	**3.439**	**3.546**	80	0,42

1 anta e 2 cassetti,2 serrature,1 modulo tecnico,2 cestelli portacavi
1 door and 2 drawers,2 locks,1 technical module,2 cable holder baskets
1 porte et 2 tiroirs,2 serrures,1 module technique,2 paniers porte-câbles
1 Tür und 2 Schubladen mit Schloss,1 CPU Modul,2 Kabelwanne
1 puerta y 2 cajones,2 cerraduras,1 módulo técnico,2 bandejas portacables

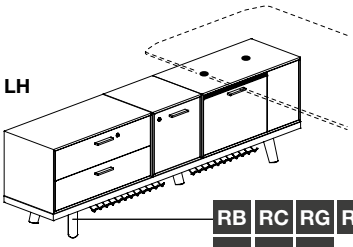

LH

RB RC RG RK RR RT RU

Aggiungere top RT.2004.SE
Add top RT.2004.SE
Ajouter le top RT.2004.SE
Abdeckplatte RT.2004.SE Hinzufügen
Añadir parte superior RT.2004.SE

	W	D	H	Cod.						
RH	**200,6**	40	62,5	**RL.2006.D2**	**3.113**	**3.449**	**4.342**	**4.477**	99	0,53
LH	**200,6**	40	62,5	**RL.2006.S2**	**3.113**	**3.449**	**4.342**	**4.477**	99	0,53

Top con predisposizione per scrivania dx o sx
Top with arrangement for desk Rh or Lh
Top avec prédisposition pour bureau droite ou gauche
Abdeckplatte mit vorbereitung für Schreibtische RE oder LI
Plano superior con la disposición para escritorio derecho o izquierdo

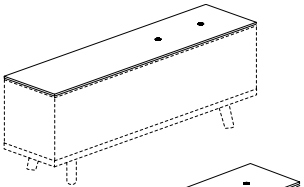

RT.1604.SE

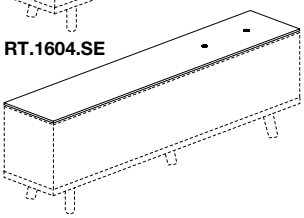

RT.2004.SE

	W	D	H	Cod.	Finitura · Finish · Finition Ausführung · Acabado: BL MK	L_	RB RC RG RK RR RT RU			
weeks					4	4	4			
	160,6	40	1,2	**RT.1604.SE**	**85**	**252**	**323**	5	0,03	
	200,7	40	1,2	**RT.2004.SE**	**98**	**302**	**400**	7	0,04	

	W cm	D cm	H cm	Cod.	Scocca e podio · Structure and podium · Structure et podio Korpus und Podium · Estructura y podio: BL MK	Scocca e podio: L_	Ante e frontali · Doors and frontals · Portes et façades Türen und Fronten · Puertas y frontales: BL MK	Ante e frontali: RB RC RG RK RR RT RU	Ante e frontali: L_	Ante e frontali: RB RC RG RK RR RT RU	Kg	m³
weeks					4	4	4	4				

2 ante con serratura,1 modulo tecnico,1 cestello portacavi
2 doors with lock,1 technical module,1 cable holder baskets
2 portes avec serrure,1 module technique,1 panier porte-câbles
2 türen mit Schloss,1 CPU Modul,1 Kabelwanne
2 puertas con cerradura,1 módulo técnico 1 bandeja portacables

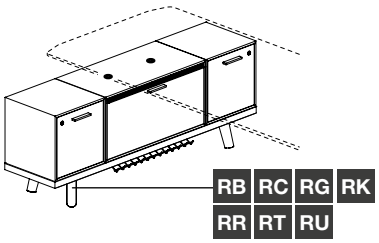

Aggiungere top RT.1604.SC
Add top RT.1604.SC
Ajouter le top RT.1604.SC
Abdeckplatte RT.1604.SC Hinzufügen
Añadir parte superior RT.1604.SC

160,3	40	62,5	**RL.1606.AR**	**2.406**	**2.678**	**3.565**	**3.671**		69	0,42

2 ante ribalta,2 serrature,1 modulo tecnico,2 cestelli portacavi
2 drop-leaf doors,2 locks,1 technical module,2 cable holder baskets
2 portes escamotables,2 serrures,1 module technique,2 paniers porte-câbles
2 Klapptüren mit Schloss,1 CPU Modul,2 Kabelwanne
2 puertas basculante,2 cerraduras,1 módulo técnico,2 bandeja portacables

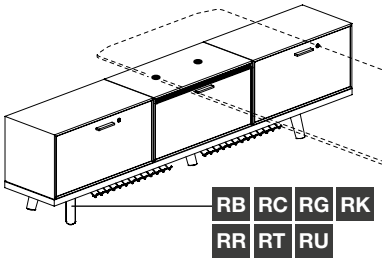

Aggiungere top RT.2404.SC
Add top RT.2404.SC
Ajouter le top RT.2404.SC
Abdeckplatte RT.2404.SC Hinzufügen
Añadir parte superior RT.2404.SC

240,9	40	62,5	**RL.2406.R3**	**3.278**	**3.686**	**4.728**	**4.900**		101	0,63

Top con predisposizione per scrivania centrale al mobile di servizio
Top with arrangement for central desk to the service module
Top avec prédisposition pour bureau central sur meuble de service
Abdeckplatte mit vorbereitung für zentral Schreibtische zum Technikcontainer
Plano superior con la disposición para escritorio central al mueble de servicio

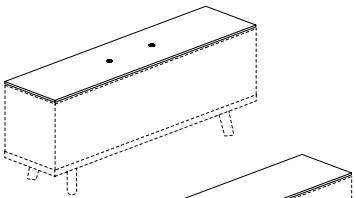

RT.1604.SC

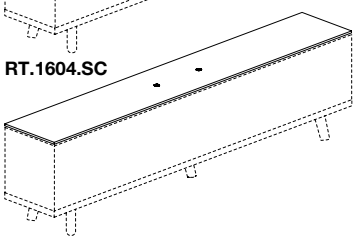

RT.2404.SC

Finitura · Finish · Finition
Ausführung · Acabado

				BL MK	L_	RB RC RG RK RR RT RU		
weeks				4	4	4		
160,6	40	1,2	**RT.1604.SC**	**85**	**252**	**323**	5	0,03
240,9	40	1,2	**RT.2404.SC**	**115**	**353**	**479**	8	0,04

	W cm	D cm	H cm	Cod.	Finitura · Finish · Finition Ausführung · Acabado RB RC RG RK RR RT RU	Kg	m³
weeks					4		

Gonna H.28
Modesty panel H.28
Voile de fond H.28
Knieraumblende H.28
Faldón H.28

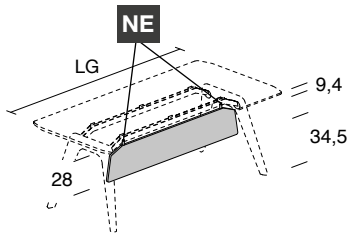

No per scrivanie con piani vetro
Not for desks with glass top
Ne pas utiliser pour des bureaux avec plateau en verre
Nicht für Schreibtische mit glas Tischplatte
No para mesas con tapas de vidrio

LG							
180	**132**	1,9	28	**RG.1303.00**	**458**	6	0,01
200	**152**	1,9	28	**RG.1503.00**	**477**	6	0,01
220	**172**	1,9	28	**RG.1703.00**	**495**	7	0,01
240	**192**	1,9	28	**RG.1903.00**	**512**	8	0,01

Gonna per scrivania a ponte H.28
Modesty panel for bridge desk H.28
Voile de fond pour bureau en pont H.28
Knieraumblende H. 28 für tisch geeignet für Befestigung zum Technikcontainer
Faldón H.28 para escritorio en puente

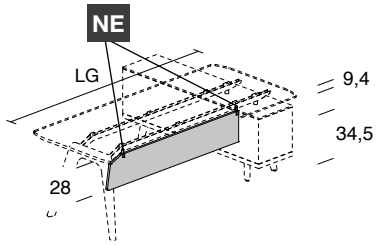

No per scrivanie con piani vetro
Not for desks with glass top
Ne pas utiliser pour des bureaux avec plateau en verre
Nicht für Schreibtische mit glas Tischplatte
No para mesas con tapas de vidrio

LG							
180	**115**	1,9	28	**RG.1203.00**	**428**	5	0,01
200	**135**	1,9	28	**RG.1403.00**	**446**	6	0,01
220	**155**	1,9	28	**RG.1603.00**	**464**	7	0,01
240	**175**	1,9	28	**RG.1803.00**	**483**	7	0,01

Sottomano
Desk pad
Sous-main
Schreibunterlage
Vade

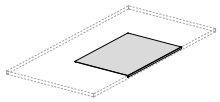

					Finitura · Finish · Finition Ausführung · Acabado PL1	PE1		
					4	4		
70	50	2	**CZ.0705.00**		**329**	**286**	7	0,02

Appendiabiti
Coathanger
Porte-manteaux
Kleiderstange
Perchas para ropa

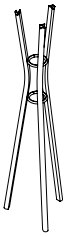

				Finitura · Finish · Finition Ausführung · Acabado RB RC RG RK RR RT RU R2 R4		
				4		
45	45	160	**CZ.0164.01**	**551**	5	0,02

		W cm	D cm	H cm	Cod.	Scocca e podio · Structure and podium · Structure et podio · Korpus und Podium · Estructura y podio: BL MK	Scocca e podio: L_	Ante e frontali · Doors and frontals · Portes et façades · Türen und Fronten · Puertas y frontales: BL MK	Ante e frontali: RB RC RG RK RR RT RU	Ante e frontali: L_	Ante e frontali: RB RC RG RK RR RT RU	Kg	m³
weeks						4	4	4	4				
Mobile con 2 cassetti,1 serratura Service module with 2 drawers,1 lock Meuble de service avec 2 tiroirs,1 serrure Technikcontainer mit 2 Schubladen, 1 Schloss Módulos de servicio con 2 cajones,1 cerradura	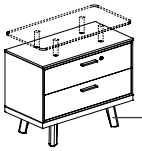 RB RC RG RK RR RT RU	**80**	40	62,8	**RC.0804.N0**	**1.512**	**1.651**	**1.979**	**2.036**			47	0,22
Mobile con 1 anta e 2 cassetti, 2 serrature Service module with 1 door and 2 drawers,2 locks Meuble de service avec 1 porte et 2 tiroirs,2 serrures Technikcontainer mit 1 Tür und 2 Schubladen, 2 Schlösser Módulos de servicio con 1 puerta y 2 cajones,2 cerraduras	**LH** 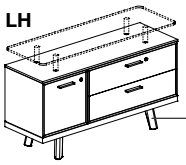 RB RC RG RK RR RT RU												
	RH 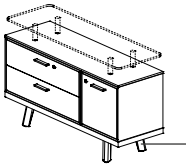 RB RC RG RK RR RT RU	RH **120,3**	40	62,8	**RC.1204.NR**	**1.934**	**2.148**	**2.713**	**2.798**			66	0,33
		LH **120,3**	40	62,8	**RC.1204.NL**	**1.934**	**2.148**	**2.713**	**2.798**			66	0,33

Aggiungere top RT.0804.01
Add top RT.0804.01
Ajouter le top RT.0804.01
Abdeckplatte RT.0804.01 Hinzufügen
Añadir parte superior RT.0804.01

Aggiungere top RT.1204.01
Add top RT.1204.01
Ajouter le top RT.1204.01
Abdeckplatte RT.1204.01 Hinzufügen
Añadir parte superior RT.1204.01

		W cm	D cm	H cm	Cod.	Finitura · Finish · Finition · Ausführung · Acabado: RB RC RG RK RR RT RU	Finitura: CK VG	Kg	m³
weeks						4	4		
Top Top Top Abdeckplatte Parte superior	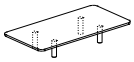 **RT.0804.01**	**80**	40	12,7	**RT.0804.01**	**592**	**592**	10	0,05
	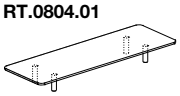 **RT.1204.01**	**120**	40	12,7	**RT.1204.01**	**668**	**668**	13	0,06

	W cm	D cm	H cm	Cod.	Gambe · Legs · Pièdements · Beine · Patas: RB RC RG RK RR RT RU / Piano · Worktop · Plateau · Tischplatte · Plano: RB RC RG RK RR RT RU	PL1	PE1	Kg	m³
weeks					4	4	4		
Tavolino basso Low table Petite table basse Niedriger Tisch Mesita baja									
	60	60	40	**RT.0606.00**	**1.014**	-	-	11	0,04
	120	60	40	**RT.1206.00**	**1.221**	-	-	19	0,06
Tavolo rotondo (4 posti) Round table (4 seater) Table ronde (4 places) Rundtisch (4 Personen) Mesa redonda (4 puestos)	**120**	120	75	**RT.D120.00**	**2.200**	-	-	41	0,32
 **RT.D120.00** **RT.D120.V0**					Top access e vaschetta compresi Top-access and wire tray included Top Access et portillon inclus Inklusiv Kabelklappe und Kabelwanne Acceso superior y puerta incluida				
	120	120	75	**RT.D120.V0**	**2.466**	-	-	42	0,33
Tavolo rotondo 3 piani (6 posti) Round table 3 tops (6 seater) Table ronde 3 plateaux (6 places) Rundtisch 3 Tischplatte (6 Personen) Mesa redonda 3 planos (6 puestos)	**160**	160	75	**RT.D160.00**	**4.521**	**5.220**	**4.800**	99	0,63
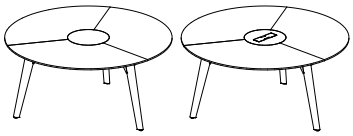 **RT.D160.00** **RT.D160.V3**					Top access e vaschetta compresi Top-access and wire tray included Top Access et portillon inclus Inklusiv Kabelklappe und Kabelwanne Acceso superior y puerta incluida				
	160	160	75	**RT.D160.V3**	**4.788**	**5.487**	**5.067**	100	0,64
Scrivania-Tavolo triangolare 3 piani (6 posti) Desk-Triangular table 3 tops (6 seater) Bureau-Table triangulaire 3 plateaux (6 places) Dreieckiger Tisch 3 platten (6 Personen) Escritorio-Mesa triangular 3 planos (6 puestos)	**179,4**	171,6	75	**RT.1616.T3**	**5.433**	**6.177**	**5.781**	106	0,65
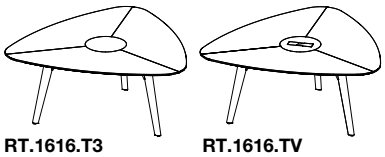 **RT.1616.T3** **RT.1616.TV**					Top access e vaschetta compresi Top-access and wire tray included Top Access et portillon inclus Inklusiv Kabelklappe und Kabelwanne Acceso superior y puerta incluida				
	179,4	171,6	75	**RT.1616.TV**	**5.700**	**6.444**	**6.048**	107	0,66
Scrivania-Tavolo triangolare 2 piani legno,1 rivestito in pelle (6 posti) Desk-Triangular table 2 wooden tops,1 covered in leather (6 seater) Bureau-Table triangulaire 2 plateaux en bois,1 revêtu en cuir (6 places) Dreieckiger Tisch 2 Holzplatten,1 Leder-bezogen (6 Personen) Escritorio-Mesa triangular 2 planos de madera,1 revestido de pie(6 puestos)	**179,4**	171,6	75	**RT.1616.P3**	-	**5.681**	**5.549**	101	0,65
RB RC RG RK RR RT RU 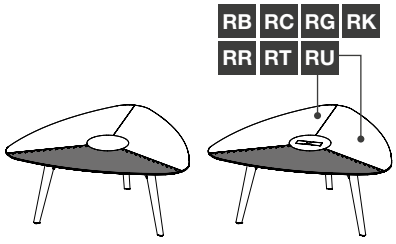 **RT.1616.P3** **RT.1616.PV**					Top access e vaschetta compresi Top-access and wire tray included Top Access et portillon inclus Inklusiv Kabelklappe und Kabelwanne Acceso superior y puerta incluida				
	179,4	171,6	75	**RT.1616.PV**	-	**5.948**	**5.816**	102	0,66

Gambe · Legs · Piètements
Beine · Patas

RB RC RG RK RR RT RU

Piano · Worktop · Plateau
Beine · Plano

RB RC RG RK RR RT RU

	W cm	D cm	H cm	Cod.		Kg	m³
weeks					weeks 4		

Tavolo sagomato (8/10 posti)
Shaped table (8/10 seater)
Table tonneau (8/10 places)
Geformter Tisch (8/10 Personen)
Mesa perfilado (8/10 puestos)

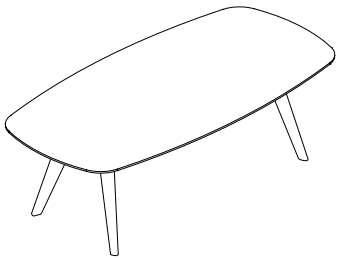

RT.2412.00
RT.2812.00

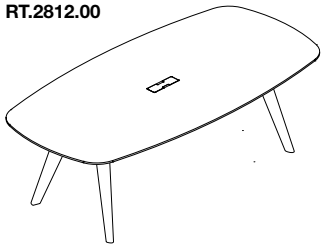

240	120	75	**RT.2412.00**	**3.974**		87	0,38
280	120	75	**RT.2812.00**	**4.452**		100	0,42

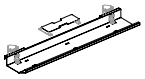

Top access e vaschetta compresi
Top-access and wire tray included
Top Access et portillon inclus
Inklusiv Kabelklappe und Kabelwanne
Acceso superior y puerta incluida

RT.2412.V0
RT.2812.V0

240	120	75	**RT.2412.V0**	**4.268**		90	0,4
280	120	75	**RT.2812.V0**	**4.745**		103	0,44

Tavolo sagomato (12/16 posti)
Shaped table (12/16 seater)
Table tonneau (12/16 places)
Geformter Tisch (12/16 Personen)
Mesa perfilado (12/16 puestos)

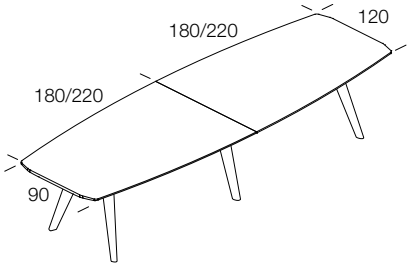

RT.3612.00
RT.4412.00

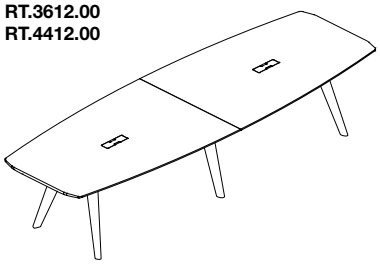

360	120	75	**RT.3612.00**	**6.722**		129	0,76
440	120	75	**RT.4412.00**	**7.836**		165	0,83

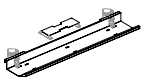

2 top access e 2 vaschette compresi
2 top-access and 2 wire trays included
2 Top Access et 2 portillons inclus
Inklusiv 2 Kabelklappe und 2 Kabelwanne
2 acceso superior y 2 puertas incluida

RT.3612.V2
RT.4412.V2

360	120	75	**RT.3612.V2**	**7.308**		135	0,81
440	120	75	**RT.4412.V2**	**8.368**		171	0,88

Gambe · Legs · Piètements
Beine · Patas

RB RC RG RK RR RT RU

Piano · Worktop · Plateau
Tischplatte · Plano

RB RC RG RK RR RT RU

	W cm	D cm	H cm	Cod.		Kg	m³
weeks					weeks 4		

Tavolo sagomato (8 posti)
Shaped table (8 seater)
Table tonneau (8 places)
Geformter Tisch (8 Personen)
Mesa perfilado (8 puestos)

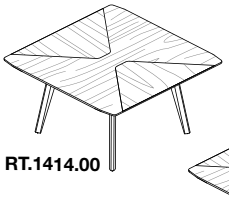

RT.1414.00

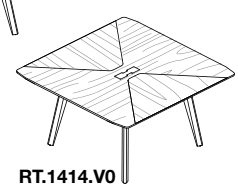

RT.1414.V0

	140	140	75	**RT.1414.00**	**4.169**	90	0,22
					Top access e vaschetta compresi Top-access and wire tray included Top Access et portillon inclus Inklusiv Kabelklappe und Kabelwanne Acceso superior y puerta incluida		
	140	140	75	**RT.1414.V0**	**4.436**	91	0,23

Tavolo sagomato (12 posti)
Shaped table (12 seater)
Table tonneau (12 places)
Geformter Tisch (12 Personen)
Mesa perfilado (12 puestos)

RT.2814.00

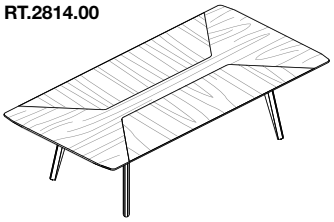

RT.2814.V0

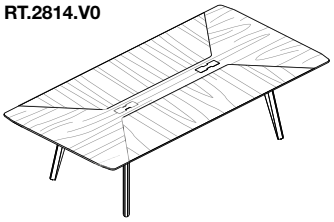

	280	140	75	**RT.2814.00**	**8.087**	171	0,32
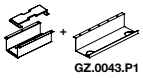 GZ.0043.P1					2 top access e 2 vaschette compresi 2 top-access and 2 wire trays included 2 Top Access et 2 portillons inclus Inklusiv 2 Kabelklappe und 2 Kabelwanne 2 acceso superior y 2 puertas incluida		
	280	140	75	**RT.2814.V0**	**8.657**	176	0,36

H. **105** cm

Gambe · Legs · Piètements
Beine · Patas

RB **RC** **RG** **RK** **RR** **RT** **RU**

Piano · Worktop · Plateau
Tischplatte · Plano

RB **RC** **RG** **RK** **RR** **RT** **RU**

	W cm	D cm	H cm	Cod.		Kg	m³
weeks					weeks 4		

Tavolo sagomato (8 posti)
Shaped table (8 seater)
Table tonneau (8 places)
Geformter Tisch (8 Personen)
Mesa perfilado (8 puestos)

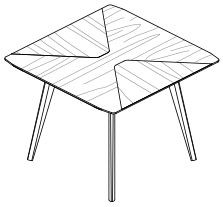

RT.1414.11

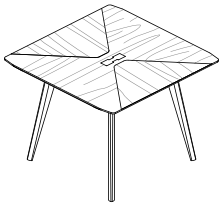

RT.1414.1V

140	140	105	**RT.1414.11**	**4.421**		94	0,23
				Top access e vaschetta compresi Top-access and wire tray included Top Access et portillon inclus Inklusiv Kabelklappe und Kabelwanne Acceso superior y puerta incluida			
140	140	105	**RT.1414.1V**	**4.688**		95	0,24

Tavolo sagomato (12 posti)
Shaped table (12 seater)
Table tonneau (12 places)
Geformter Tisch (12 Personen)
Mesa perfilado (12 puestos)

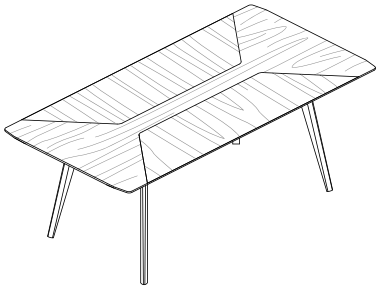

RT.2814.11

RT.2814.1V

280	140	75	**RT.2814.11**	**8.339**		175	0,32
				2 top access e 2 vaschette compresi 2 top-access and 2 wire trays included 2 Top Access et 2 portillons inclus Inklusiv 2 Kabelklappe und 2 Kabelwanne 2 acceso superior y 2 puertas incluida			
280	140	75	**RT.2814.1V**	**8.909**		180	0,36

Tavoli · Tables · Tables
Tische · Mesas

Gambe · Legs · Piètements
Beine · Patas

RB RC RG RK RR RT RU

Piano · Worktop · Plateau
Tischplatte · Plano

CK VG

	W cm	D cm	H cm	Cod.		Kg	m³
weeks					weeks 4		
Tavolo rotondo (4 posti) Round table (4 seater) Table ronde (4 places) Rundtisch (4 Personen) Mesa redonda (4 puestos) 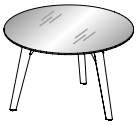	**120**	120	75	**RV.D120.00**	**2.514**	60	0,32
Tavolo rotondo (6 posti) Round table (6 seater) Table ronde (6 places) Rundtisch (6 Personen) Mesa redonda (6 puestos) 	**160**	160	75	**RV.D160.00**	**4.461**	107	0,65
Tavolo triangolare (6 posti) Triangular table (6 seater) Table triangulaire (6 places) Dreieckiger Tisch (6 Personen) Mesa triangular (6 puestos) 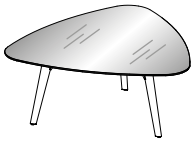	**179,4**	171,6	75	**RV.1616.00**	**5.173**	148	0,7
Tavolo sagomato (8 posti) Shaped table (8 seater) Table tonneau (8 places) Geformter Tisch (8 Personen) Mesa con forma (8 puestos) 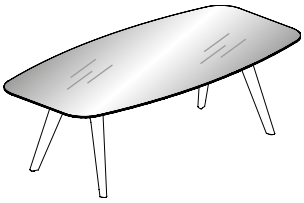	**240**	120	75	**RV.2412.00**	**4.165**	136	0,45

Finitura · Finish · Finition Ausführung · Acabado
KR

	W cm	D cm	H cm	Cod.			Kg	m³
weeks						weeks 4		

Posizione su richiesta dei fori passacavi
Position regarding request for holes cable
Sur demande position des trous de passage des câbles
Positionierung der löcher für Hole Kabel auf anfrage
Posición a petición de los oricios para pasacables

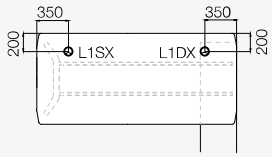

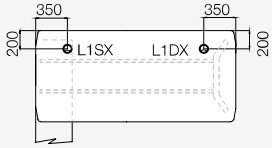

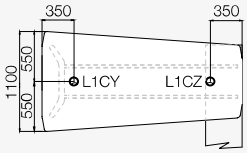

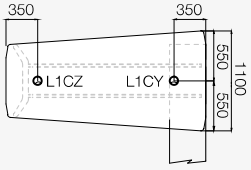

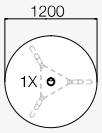

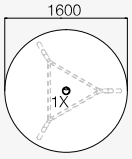

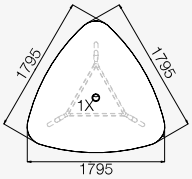

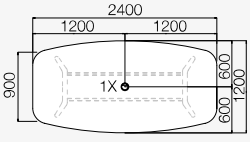

Tappo passacavi in metallo per piani legno e pelle
Metal grommet cable holder for wooden or leather tops
Passe câbles en métal pour plateaux en bois et cuir
Metall Kabeldurchlass für Holz und Leder Tischplatte
Tapas pasacables en metal para plano de madera o de piel

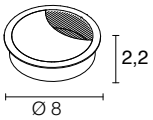

8	8	2,2	**RZ.0008.A0**	**29**		0	0

Con applicazione · With application · Avec perçage
Mit Anwendung · Con aplicación

8	8	2,2	**RZ.0008.00**	**65**		0	0

Tappo passacavi in metallo per piani vetro
Metal grommet cable holder for glass tops
Passe câbles en métal pour plateaux en verre
Metall Kabeldurchlass für Glass Tischplatte
Tapas pasacables en metal para tapas de vidrio

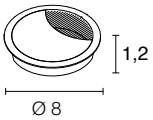

8	8	1,2	**RZ.0008.V0**	**29**		0	0

Con applicazione · With application · Avec perçage
Mit Anwendung · Con aplicación

8	8	1,2	**RZ.0008.AV**	**125**		0	0

Finitura · Finish · Finition Ausführung · Acabado
NE

	W cm	D cm	H cm	Cod.		Kg	m³
weeks					weeks **4**		

Blocco portaprese + cavo di alimentazione L.200cm
Socket holder +1 power cord W.200cm
Boîtes de prises+1 cordon d'alimentation L.200cm
Steckdossenblock +Netzkabel 1xB.200
Bloque para enchufe + 1 cable de alimentación A.200cm

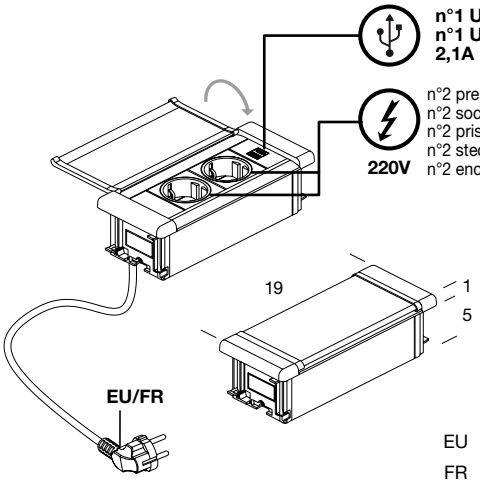

						Con applicazione · With application · Avec perçage Mit Anwendung · Con aplicación		
EU	**19**	7,7	7	**GZ.0079.EU**	**386**		1	0,01
FR	**19**	7,7	7	**GZ.0079.FR**	**386**		1	0,01

Posizione su richiesta dei fori passacavi
Position regarding request for holes cable · Sur demande position des trous de passage des câbles
Positionierung der löcher für Hole Kabel auf anfrage · Posición a petición de los oricios para pasacables

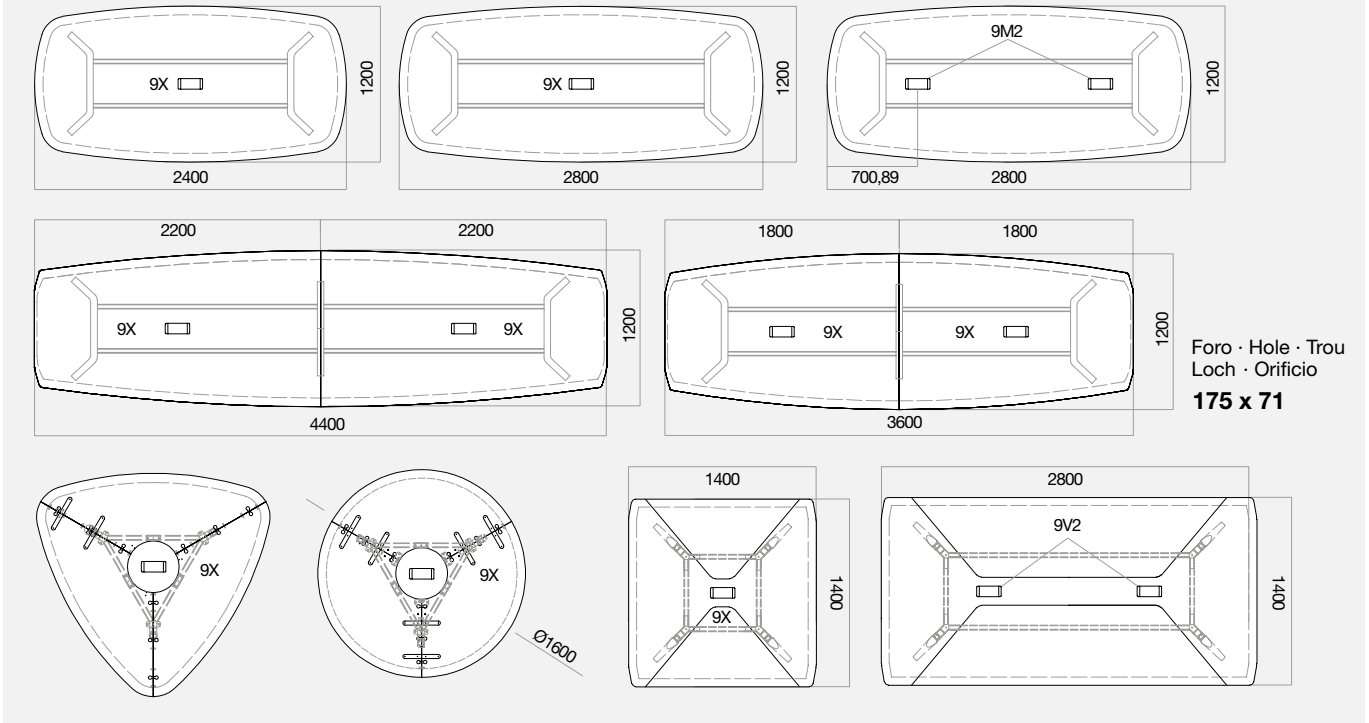

Finitura · Finish · Finition Ausführung · Acabado
NE

	W cm	D cm	H cm	Cod.		Kg	m³
weeks					weeks 6		

Blocco portaprese Versaturn+cavo di alimentazione L.200cm
Foldway socket holder Versaturn+1 power cord W.200cm
Boitier de prises Versaturn+1 câble d'alimentation L.200cm
Steckdosenblock Versaturn+Netzkabel 1xL.200
Base de conexiones Versaturn+1 cable de alimentación A.200cm

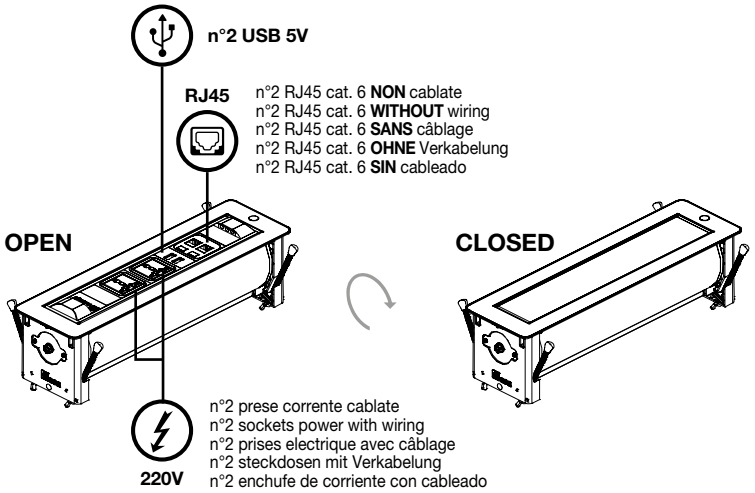

					Con applicazione · With application · Avec perçage Mit Anwendung · Con aplicación			
EU	**39**	11,2	10,7	**GZ.0039.EU**	**983**		2	0,02
UK	**39**	11,2	10,7	**GZ.0039.UK**	**983**		2	0,02

Posizione su richiesta dei fori passacavi
Position regarding request for holes cable · Sur demande position des trous de passage des câbles
Positionierung der löcher für Hole Kabel auf anfrage · Posición a petición de los oricios para pasacables

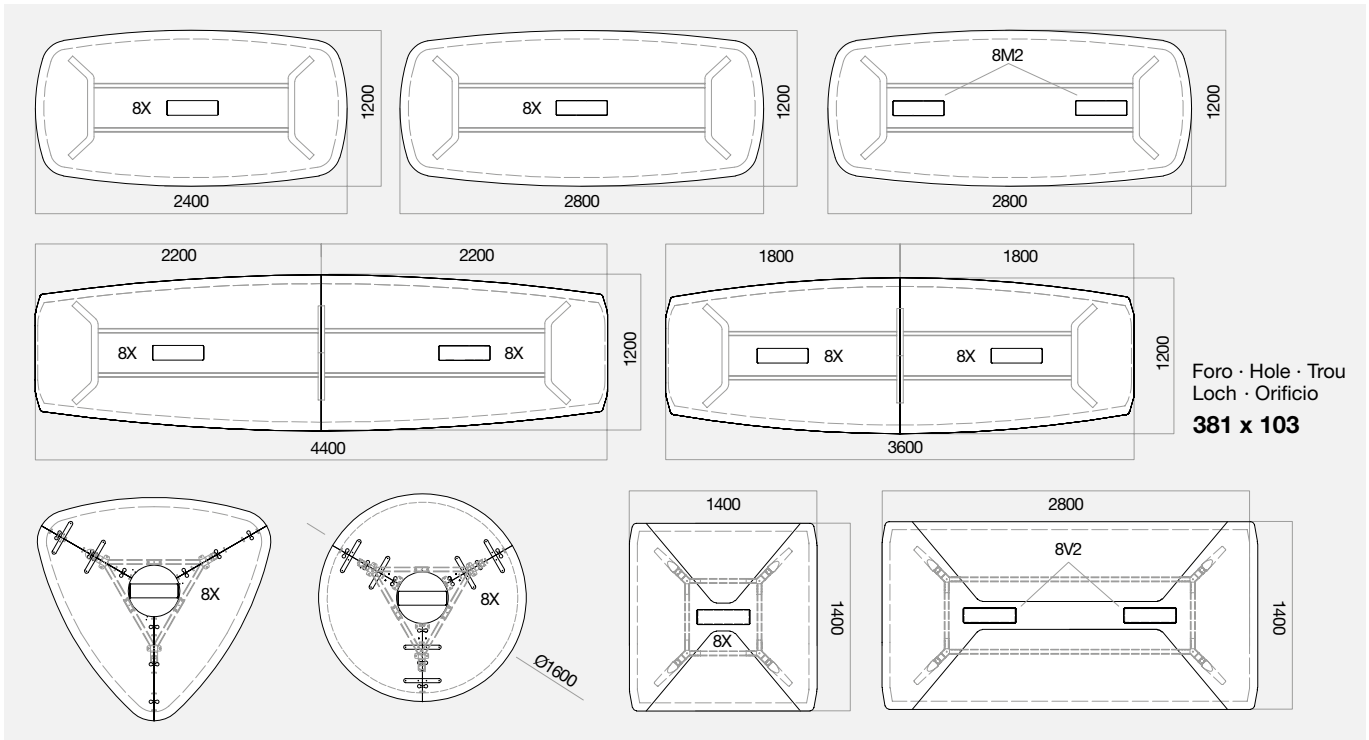

W cm	D cm	H cm	Cod.	Finitura · Finish · Finition Ausführung · Acabado	Kg	m³
				KR		
weeks				2		

Passacavi verticale con spazzola
Vertebra cable guide with brush strip and base
Vertèbre passe câbles avec brosse et base
Vertikale Elektrifizierung durch Kabelspirale KR
Vértebra pasacables con cepillo y base

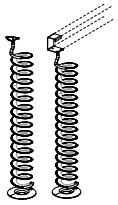

01 V1

Piano legno o pelle · Wooden or leather top · Plateau en bois ou cuir
Holz oder Leder Tischplatte · Plano de madera y piel

20	10	10	**GZ.0160.01**	**175**	1	0,01

Piano vetro · Glass top · Plateau en verre
Glas Tischplatte · Plano de vidrio

20	10	10	**GZ.0160.V1**	**204**	1	0,01

Vaschetta portacavi (con attacchi per piani legno)
Cables holder baskets (with attacks for wooden tops)
Bac porte-câble (avec fixations pour plateau en bois)
Kabelwanne (mit anschlüssen für Holz Tischplatte)
Cestos portaenchufes (con uniones para tapas de madera)

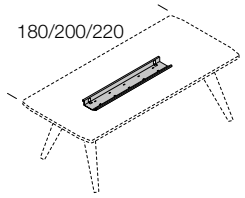

MZ.0090.01

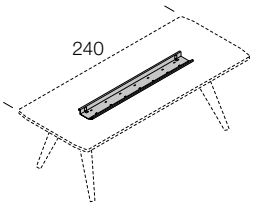

MZ.0110.01

W cm	D cm	H cm	Cod.	Finitura · Finish · Finition Ausführung · Acabado	Kg	m³
				NF		
				weeks 2		
89	19,6	5,9	**MZ.0090.01**	**86**	3	0,02
109	19,6	5,9	**MZ.0110.01**	**92**	3	0,02

W cm	D cm	H cm	Cod.	Scocca e podio · Structure and podium · Structure et podio Korpus und Podium · Estructura y podio: BL MK	Scocca e podio: L_	Ante e frontali · Doors and frontals · Portes et façades Türen und Fronten · Puertas y frontales: BL MK	Ante e frontali: RB RC RG RK RR RT RU	Ante e frontali: L_	Ante e frontali: RB RC RG RK RR RT RU	Kg	m³
weeks				4	4	4	4				

2 coppie ante, 2 serrature
2 pair of doors, 2 locks
2 paires de portes, 2 serrures
2 Paar Türen, 2 Schlösser
2 dos puertas, 2 cerraduras

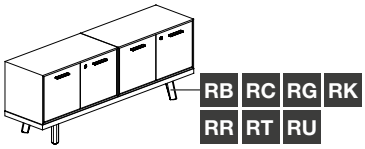

RB RC RG RK RR RT RU

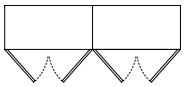

Aggiungere top RT.1604.00
Add top RT.1604.00
Ajouter le top RT.1604.00
Abdeckplatte RT.1604.00 Hinzufügen
Añadir parte superior RT.1604.00

160,3	40	62,5	**RC.1606.A0**	**1.685**	**1.999**	**2.573**	**2.733**		58	0,36

4 coppie ante e 4 serrature
4 pair of doors and 4 locks
4 paires de portes et 4 serrures
4 Paar Türen und 4 Schlösser
4 dos puertas y 4 cerraduras

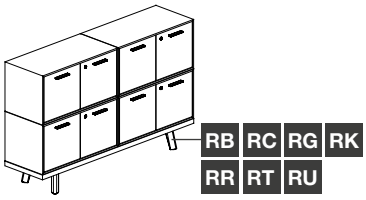

RB RC RG RK RR RT RU

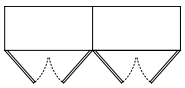

Aggiungere top RT.1604.00
Add top RT.1604.00
Ajouter le top RT.1604.00
Abdeckplatte RT.1604.00 Hinzufügen
Añadir parte superior RT.1604.00

160,3	40	102,5	**RC.1610.A4**	**2.665**	**3.293**	**4.323**	**4.643**		97	0,67

2 coppie ante e 2 tramezze, 4 ripiani, 2 serrature
2 pair of doors and 2 partitions, 4 shelves, 2 locks
2 paires de portes et 2 cloisons, 4 étagères, 2 serrures
2 Paar Türen und 2 Zwischenseiten , 4 Einlegeböden, 2 Schlösser
2 dos puertas y 2 tabiques, 4 estantes, 2 cerraduras

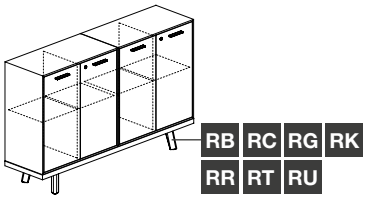

RB RC RG RK RR RT RU

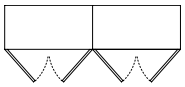

Aggiungere top RT.1604.00
Add top RT.1604.00
Ajouter le top RT.1604.00
Abdeckplatte RT.1604.00 Hinzufügen
Añadir parte superior RT.1604.00

160,3	40	102,5	**RC.1610.A2**	**2.161**	**2.771**	**3.715**	**4.015**		82	0,5

2 ante e 2 ripiani, 2 serrature, 4 vani a giorno
2 doors and 2 shelves, 2 locks, 4 open compartments
2 portes et 2 étagères, 2 serrures, 4 niches à jour
2 Türen und 2 Einlegeböden, 2 Schlösser, 4 offene Fächer
2 puertas y 2 estantes, 2 cerraduras, 4 elemento abierto

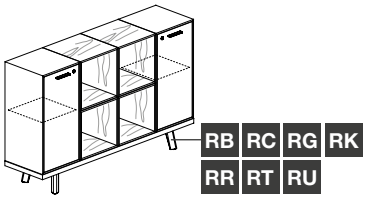

RB RC RG RK RR RT RU

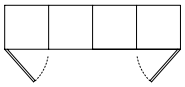

Aggiungere top RT.1604.00
Add top RT.1604.00
Ajouter le top RT.1604.00
Abdeckplatte RT.1604.00 Hinzufügen
Añadir parte superior RT.1604.00

160,3	40	102,5	**RC.1610.G4**	**3.399**	**3.703**	**4.237**	**4.375**		112	0,76

Top
Top
Top
Abdeckplatte
Parte superior

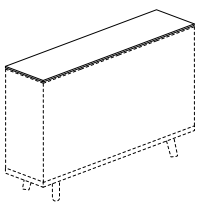

				Finitura · Finish · Finition Ausführung · Acabado: BL MK	L_	RB RC RG RK RR RT RU			
				weeks 4	4	4			
160,6	40	1,2	**RT.1604.00**	**88**	**252**	**323**		5	0,03

W cm	D cm	H cm	Cod.	Scocca e podio · Structure and podium · Structure et podio Korpus und Podium · Estructura y podio: BL MK	Scocca e podio: L_	Ante e frontali · Doors and frontals · Portes et façades Türen und Fronten · Puertas y frontales: BL MK	Ante e frontali: RB RC RG RK RR RT RU	Ante e frontali: L_	Ante e frontali: RB RC RG RK RR RT RU	Kg	m³
weeks				4	4	4	4				

2 coppie ante, 2 serrature,1 vano a giorno
2 pair of doors, 2 locks,1 open compartment
2 paires de portes, 2 serrures,1 niche à jour
2 Paar Türen, 2 Schlösser,1 offene Fächer
2 dos puertas, 2 cerraduras,1 elemento abierto

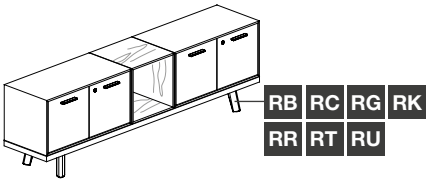

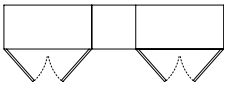

Aggiungere top RT.2004.00
Add top RT.2004.00
Ajouter le top RT.2004.00
Abdeckplatte RT.2004.00 Hinzufügen
Añadir parte superior RT.2004.00

200,6	40	62,5	**RC.2006.G0**	**2.298**	**2.612**	**3.224**	**3.384**		74	0,47

4 coppie ante, 4 serrature, 2 vani a giorno
4 pair of doors, 4 locks,1 open compartments
4 paires de portes, 4 serrures, 4 niches à jour
4 Paar Türen, 4 Schlösser, 2 offene Fächer
4 dos puertas, 4 cerraduras, 2 elemento abierto

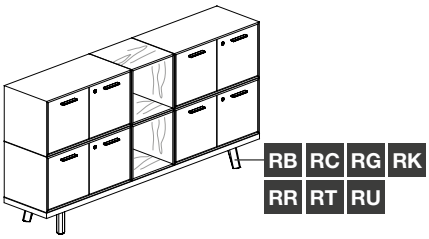

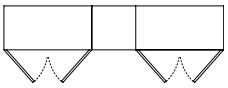

Aggiungere top RT.2004.00
Add top RT.2004.00
Ajouter le top RT.2004.00
Abdeckplatte RT.2004.00 Hinzufügen
Añadir parte superior RT.2004.00

200,6	40	102,5	**RC.2010.AG**	**3.728**	**4.356**	**5.424**	**5.744**		125	0,87

2 coppie ante e 2 tramezze,1 anta dx,5 ripiani,3 serrature
2 pair of doors and 2 partitions,1 rh door,5 shelves,3 locks
2 paires de portes et 2 cloisons,1 porte dr,5 étagères,3 serrures
2 Paar Türen und 2 Zwischenseiten ,1 rechte Tür,5 Einlegeböden,3 Schlösser
2 dos puertas y 2 tabiques,1 puerta derecha,5 estantes,3 cerraduras

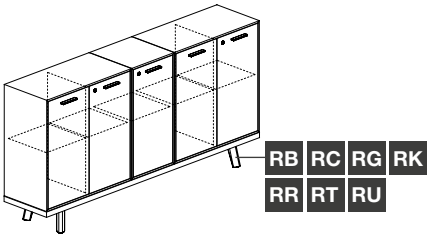

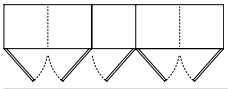

Aggiungere top RT.2004.00
Add top RT.2004.00
Ajouter le top RT.2004.00
Abdeckplatte RT.2004.00 Hinzufügen
Añadir parte superior RT.2004.00

200,6	40	102,5	**RC.2010.A3**	**2.771**	**3.533**	**4.723**	**5.092**		111	0,69

	W cm	D cm	H cm	Cod.	Scocca e podio · Structure and podium · Structure et podio Korpus und Podium · Estructura y podio: BL MK	Scocca e podio: L_	Ante e frontali · Doors and frontals · Portes et façades Türen und Fronten · Puertas y frontales: BL MK	Ante e frontali: RB RC RG RK RR RT RU	Ante e frontali: L_	Ante e frontali: RB RC RG RK RR RT RU	Kg	m³
weeks					4	4	4	4				

2 coppie ante e 2 tramezze,4 ripiani,2 serrature,2 vani a giorno
2 pair of doors and 2 partitions,4 shelves,2 locks,2 open compartments
2 paires de portes et 2 cloisons,4 étagères,2 serrures,2 niches à jour
2 Paar Türen und 2 Zwischenseiten ,4 Einlegeböden,2 Schlösser,2 offene Fächer
2 dos puertas y 2 tabiques,4 estantes,2 cerraduras,2 elemento abierto

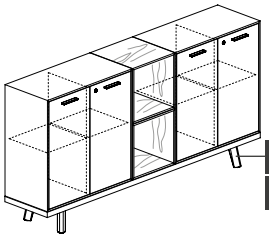

RB RC RG RK RR RT RU

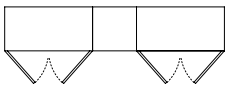

Aggiungere top RT.2004.00
Add top RT.2004.00
Ajouter le top RT.2004.00
Abdeckplatte RT.2004.00 Hinzufügen
Añadir parte superior RT.2004.00

200,6	40	102,5	**RC.2010.C2**	**3.224**	**3.834**	**4.816**	**5.116**		110	0,7

Top
Top
Top
Abdeckplatte
Parte superior

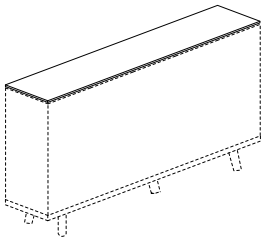

Finitura · Finish · Finition
Ausführung · Acabado

BL MK | L_ | RB RC RG RK RR RT RU

weeks				4	4	4					
200,7	40	1,2	**RT.2004.00**	**102**	**302**	**400**			7	0,04

W cm	D cm	H cm	Cod.	Scocca e podio · Structure and podium · Structure et podio Korpus und Podium · Estructura y podio: BL MK	Scocca e podio: L_	Ante e frontali · Doors and frontals · Portes et façades Türen und Fronten · Puertas y frontales: BL MK	Ante e frontali: RB RC RG RK RR RT RU	Ante e frontali: L_	Ante e frontali: RB RC RG RK RR RT RU	Kg	m³
weeks				4	4	4	4				

2 coppie ante, 2 serrature, 2 vani a giorno
2 pair of doors, 2 locks, 2 open compartments
2 paires de portes, 2 serrures, 2 niches à jour
2 Paar Türen, 2 Schlösser, 2 offene Fächer
2 dos puertas, 2 cerraduras, 2 elemento abierto

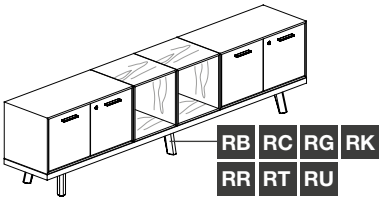

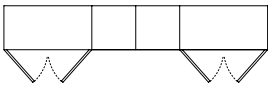

Aggiungere top RT.2404.00
Add top RT.2404.00
Ajouter le top RT.2404.00
Abdeckplatte RT.2404.00 Hinzufügen
Añadir parte superior RT.2404.00

240,9	40	62,5	**RC.2406.G0**	**2.754**	**3.068**	**3.746**	**3.906**	90	0,57

2 coppie ante, 2 cassetti, 3 serrature
2 pair of doors, 2 drawers, 3 locks
2 paires de portes, 2 tiroirs, 3 serrures
2 Paar Türen, 2 Schubladen, 3 Schlösser
2 dos puertas, 2 cajones, 3 cerraduras

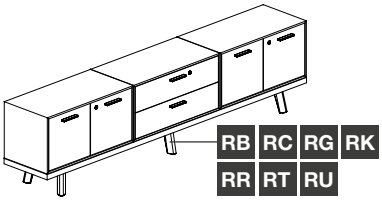

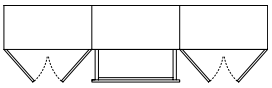

Aggiungere top RT.2404.00
Add top RT.2404.00
Ajouter le top RT.2404.00
Abdeckplatte RT.2404.00 Hinzufügen
Añadir parte superior RT.2404.00

240,9	40	62,5	**RC.2406.B2**	**2.701**	**3.154**	**3.976**	**4.193**	101	0,57

4 coppie ante e 4 serrature, 4 vani a giorno
4 pair of doors and 4 locks, 4 open compartments
4 paires de portes et 4 serrures, 4 niches à jour
4 Paar Türen und 4 Schlösser, 4 offene Fächer
4 dos puertas y 4 cerraduras, 4 elemento abierto

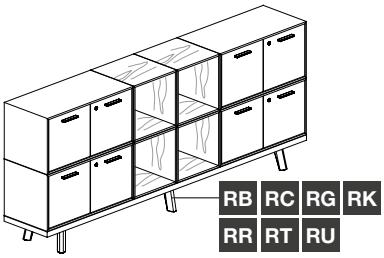

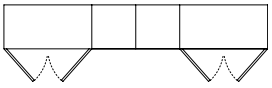

Aggiungere top RT.2404.00
Add top RT.2404.00
Ajouter le top RT.2404.00
Abdeckplatte RT.2404.00 Hinzufügen
Añadir parte superior RT.2404.00

240,9	40	102,5	**RC.2410.AG**	**4.634**	**5.262**	**6.396**	**6.716**	152	1,06

3 coppie ante, 3 tramezze, 6 ripiani, 3 serrature
3 pair of doors, 3 partitions, 6 shelves, 3 locks
3 paires de portes, 3 cloisons, 6 étagères, 3 serrures
3 Paar Türen, 3 Zwischenseiten , 6 Einlegeböden, 3 Schlösser
3 dos puertas, 3 tabiques, 6 estantes, 3 cerraduras

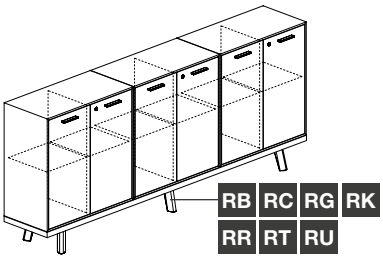

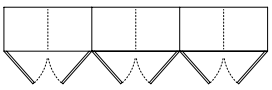

Aggiungere top RT.2404.00
Add top RT.2404.00
Ajouter le top RT.2404.00
Abdeckplatte RT.2404.00 Hinzufügen
Añadir parte superior RT.2404.00

240,9	40	102,5	**RC.2410.A3**	**3.058**	**3.973**	**5.434**	**5.884**	123	0,76

	W cm	D cm	H cm	Cod.	Scocca e podio · Structure and podium · Structure et podio · Korpus und Podium · Estructura y podio Ante e frontali · Doors and frontals · Portes et façades · Türen und Fronten · Puertas y frontales								Kg	m³
					BL MK	RB RC RG RK RR RT RU	L_	RB RC RG RK RR RT RU						
weeks					4	4	4	4						

2 coppie ante, 2 tramezze, 4 ripiani, 2 serrature, 4 vani a giorno
2 pair of doors, 2 partitions, 4 shelves, 2 locks, 4 open compartments
2 paires de portes, 2 cloisons, 4 étagères, 2 serrures, 4 niches à jour
2 Paar Türen, 2 Zwischenseiten , 4 Einlegeböden, 2 Schlösser, 4 offene Fächer
2 dos puertas, 2 tabiques, 4 estantes, 2 cerraduras, 4 elemento abierto

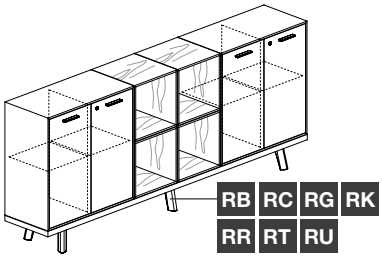

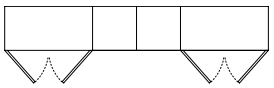

Aggiungere top RT.2404.00
Add top RT.2404.00
Ajouter le top RT.2404.00
Abdeckplatte RT.2404.00 Hinzufügen
Añadir parte superior RT.2404.00

240,9	40	102,5	**RC.2410.C4**	**4.130**	**4.740**	**5.788**	**6.088**		137	0,89

Top
Top
Top
Abdeckplatte
Parte superior

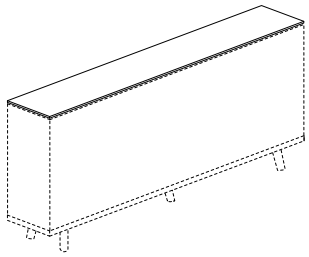

	Finitura · Finish · Finition Ausführung · Acabado									
	BL MK	L_	RB RC RG RK RR RT RU							
weeks	4	4	4							
240,9	40	1,2	**RT.2404.00**	**120**	**353**	**479**			8	0,04

Scrivanie
Desks
Bureaux
Schreibtische
Escritorios

3,1 cm RB RC RG RK RR RT RU

1,2 cm CK VG

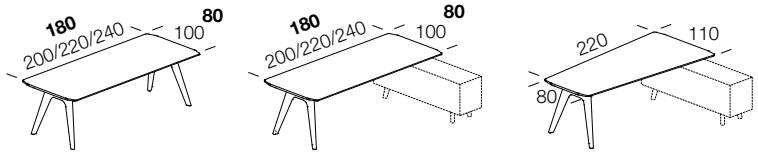

Tavoli
Tables
Tables
Tische
Mesas

3,1 cm RB RC RG RK RR RT RU

1,2 cm CK VG

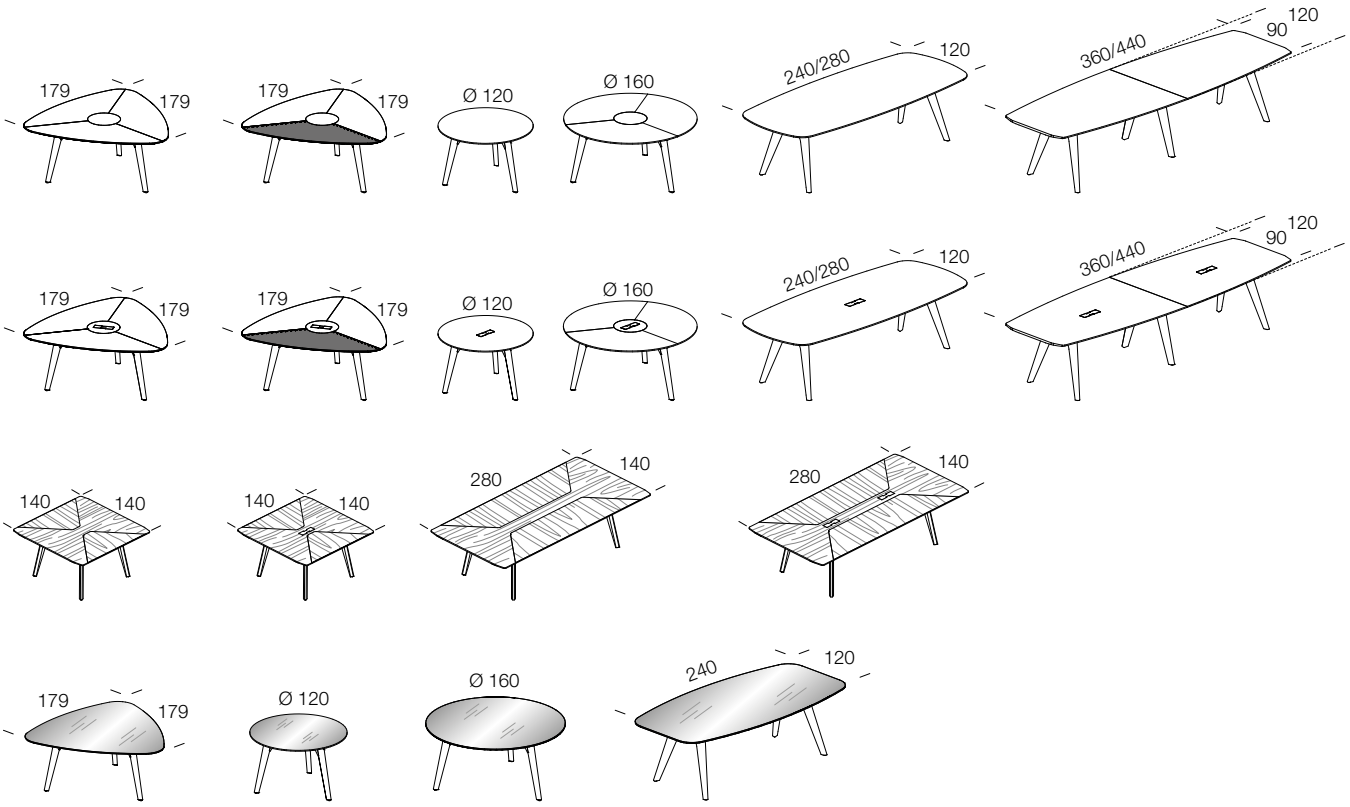

Tavolini da caffè
Coffee tables
Table basse
Couchtisch
Mesita para cortado

3,1 cm RB RC RG RK RR RT RU

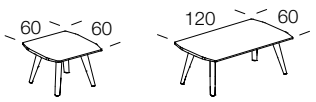

I cavi sono alloggiati in un'ampia vaschetta e possono essere bloccati con fascette che si inseriscono in apposite fessure.

The cables are collected in a wide tray and can be locked with clamps inserted in special slots.

Les câbles sont logés dans un grand bac et peuvent être bloqués avec des colliers qui s'insèrent dans des fentes prévues à cet effet.

Die Kabel sind in einem großen Behälter enthalten und können durch Klemmen, durch vorgesehene Schlitze, blockiert werden.

Los cables están alojados en una amplia bandeja y pueden bloquearse con bridas, que se introducen en unas ranuras.

Lo spazio permette il passaggio dei cavi ad anta chiusa. La pressione esercitata dalle spazzole tiene in posizione i cavi.

The recess allows the passage of cables even with the door closed. The pressure exerted by the brushes maintains the cables in position.

L'espace permet le passage des câbles quand la porte est fermée. La pression exercée par les brosses maintient les câbles à leur emplacement.

Der ausreichende Raum ermöglicht die Kabeldurchführung bei geschlossener Tür. Der von den Bürsten ausgeübte Druck hält die Kabel in Position.

El espacio permite el paso de los cables con la puerta cerrada. La presión ejercida por los cepillos mantiene los cables en su posición

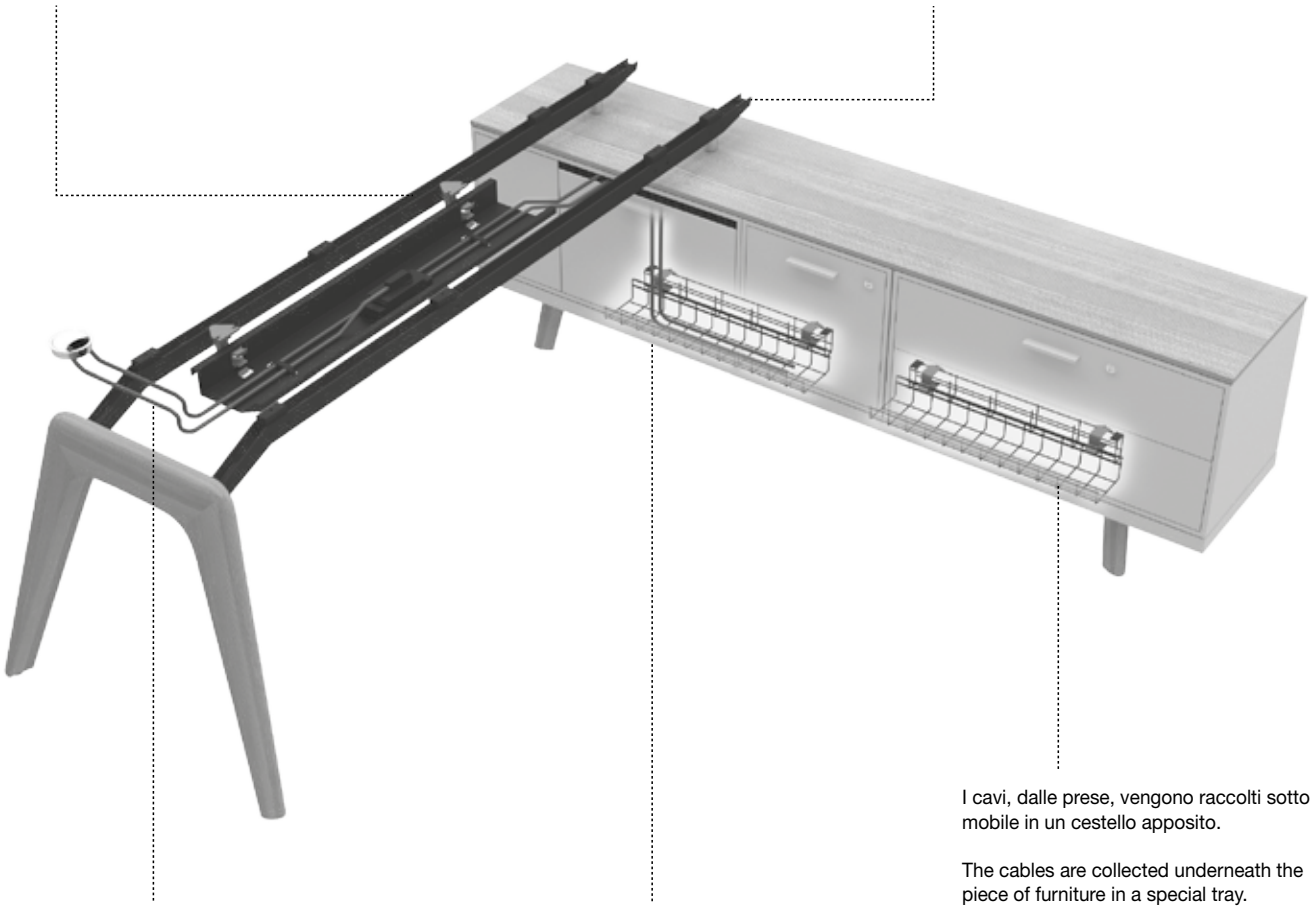

I cavi sono resi disponibili su piano attraverso appositi fori con sistema passacavi.

Cables are available on the top through cable grommet holes.

Les câbles arrivent sur le plateau à travers des trous avec un système passe-câbles.

Die Kabel stehen durch das Kabeldurchlasssystem auf der Tischplatte zur Verfügung.

Los cables resultan disponibles en el sobre gracias a unos orificios con sistema pasacables.

I cavi passano attraverso il mobile transitando da appositi passacavi.

Cables pass through the recesses within the piece of furniture.

Les câbles transitent dans des espaces situés à l'intérieur du meuble.

Die Kabel werden innerhalb des Schrankes geführt.

Los cables se extienden a lo largo de los espacios obtenidos en el interior del mueble.

I cavi, dalle prese, vengono raccolti sotto il mobile in un cestello apposito.

The cables are collected underneath the piece of furniture in a special tray.

À partir des prises, les câbles sont rassemblés sous le meuble dans un panier prévu pour cela.

Die Kabel werden von den Steckdosen unter dem Möbel in einem geeigneten Korb positioniert.

Los cables de las tomas de corriente se recogen debajo del mueble en una cesta.

Descrizioni tecniche

PIANI LEGNO MDF IMPIALLACCIATO:realizzati in mdf da 30 mm. di spessore, rivestiti in entrambi i lati con impiallacciatura di legno spess. 0,6mm e bordati perimetralmente con massello di legno spess. 1 mm. arrotondato con raggio 2 mm. I piani hanno il perimetro rastremato e smussato.La verniciatura è realizzata con tinta all'acqua e verniciatura finale acrilica trasparente oppure laccato con finitura a poro aperto. Il passaggio dei cavi è consentito da tappo passacavi cromato avente sezione 80 m m. alloggiato sul piano (optional). I piani dei tavoli da riunione possono essere sagomati per l'alloggiamento di scatole porta prese a scomparsa con sportello apribile longitudinalmente su entrambi i lati dotato di fessura per l'uscita cavi. Lo sportello è rifinito in legno con la stessa impiallacciatura e lo stesso colore del piano. Sono disponibili 2 dimensioni con piano intarsiato, realizzato tramite taglio di precisione ed incollaggio ad incastro dell'impiallacciatura con il senso della vena opposta.

TAVOLI RIUNIONE IN PELLE:realizzati in mdf da 28 mm. di spessore, rivestiti in entrambi i lati con pelle o pelle ecologicadelicata e morbida al tatto. I piani hanno il perimetro rastremato e smussato. I piani in legno centrali possono essere sagomati per l'alloggiamento di scatole porta prese a scomparsa con sportello apribile longitudinalmente su entrambi i lati dotato di fessura per l'uscita cavi. Lo sportello è rifinito in legno con la stessa impiallacciatura e lo stesso colore del piano centrale.

TRAVI DI SOSTEGNO E COLLEGAMENTO PER SCRIVANIE E TAVOLI DA RIUNIONE LEGNO E PELLE:nella versione con piani in legno o pelle le travi sono costituite da 2 coppie di profili in lamiera d'acciaio avente 5 mm. di spessore sagomate al laser. Verniciatura a polvere epossidica colore nero opaco. Ogni coppia di esse è tenuta assieme da dei distanziatori metallici avvitati tra loro. Le travi sono agganciate alle staffe metalliche cromate già montate sulle gambe. Nel caso in cui le travi metalliche appoggino su l'elemento laterale, l'aggancio avverrà mediante cilindretti metallici cromati della sezione di 32x35 mm. di H.

PIANI SCRIVANIE E TAVOLI RIUNIONE-IN VETRO:realizzati in vetro temperato trasparente o fumé dello spessore di 12 mm. Perimetro a filo lucido smussato. I piani sono ancorati alle travi metalliche e cromate sottostanti mediante distanziali metallici di forma cilindrica da 32x35 mm h. Dotazione opzionale di passacavi cromato da 80 mm di diametro.

TRAVI DI SOSTEGNO E COLLEGAMENTO PER SCRIVANIE E TAVOLI DA RIUNIONE VETRO: Nella versione con piani in vetro sono costituite da 2 coppie di profili realizzati in lamiera d'acciaio avente 5 mm. di spessore sagomate al laser. Le travi sono cromate e collegate con distanziali in legno massello verniciato dello stesso colore della gamba, aventi la sezione di 43 x 35 mm. Nel caso in cui le travi metalliche appoggino su l'elemento laterale, l'aggancio avverrà mediante cilindretti metallici cromati della sezione di 32 x 35 mm. di H. Le travi sono agganciate alle staffe metalliche cromate di collegamento già montate sulle gambe.

GAMBE DELLE SCRIVANIE E DEI TAVOLI RIUNIONE:realizzate in massello di legno stondate, levigate e verniciate a poro aperto previa tinteggiatura ad acqua. Di forma a cavalletto e spessore 53 mm, presentano una dimensione di 800 x 690 mm h. Alla base è presente un piedino regolabile di 6 mm. Nei due alloggiamenti circolari interni della gamba, sono montate delle staffe metalliche cromate per il collegamento alle travi.

MODULI DI SERVIZIO E CREDENZE:realizzati con scocche montate in truciolare melaminico certificato E1, spessore 18mm. oppure con finitura laccato poliuretanico vari colori a scelta. I frontali spessore 18 mm. possono essere in melaminico, laccati o rivestito in entrambi i lati con impiallacciatura di legno spess. 6mm e bordati perimetralmente con massello di legno spess. 1 mm. arrotondato con raggio 2 mm. I moduli scocche di diverse dimensioni sono montati su podio in melaminico avente 38 mm. di spessore della stessa finitura delle scocche. Nei moduli di servizio sotto scrivania è consentito Il transito ed il contenimento dei cavi elettrici ed informatici sotto al podio mediante l'utilizzo di cestelli passacavi ispezionabili. Il podio è sostenuto da piedi in legno massello h. 170 mm. Dotazione di piedino regolabile. Il top spessore 12 mm. ha come finiture il melaminico, il laccato poliuretanico o impiallacciato legno.

MODESTY PANEL:sono realizzate in truciolare da 18 mm. impiallacciato come i piani della scrivania e sono fissate alle travi per mezzo di staffe di collegamento metalliche colore nero

Technical descriptions

MDF VENEERED TOPS:made of 30 mm thick MDF, faced on both sides with 0.6 mm thick wood veneer and edged with 1 mm rounded solid wood with 2 mm radius. The tops have a tapered and rounded edge. The painting is made with colored water and final transparent coat or lacquered open pore finish. The top is equipped with a 80 mm grommet cable hole (optioanl). The conference tabletops can be shaped to house recessed socket boxes with lid openable longitudinally in both directions equipped with cable hole. The door has the same finish veneer and the same colour as the top. The door is finished in wood veneer with the same color and the same surface. There are 2 sizes available with an veneer inlaid top, made by precision cutting and interlocking gluing of the veneer with the direction of the opposite vein.

LEATHER-UPHOLSTERED CONFERENCE TABLES:made of 28 mm thick MDF, faced on both sides with soft and delicate leather or eco-leather. The tops have a tapered and rounded edge. The central wood panels can be shaped to house recessed socket boxes with lid openable longitudinally in both directions equipped with cable hole. The door has the same finish veneer and the same colour as the central panel.

SUPPORTING AND CONNECTING PEDESTALS FOR DESKS AND LEATHER-WOOD CONFERENCE TABLES: In the version with wood or leather-upholstered tops, the pedestals comprise 2 pairs of 5 mm thick laser-cut steel sheet profile s. Coated with matt black epoxy powder. Each pair is fastened through metal spacers screwed to one another. The pedestals are fastened to the chrome-plated metal supports already installed on the legs. Where the metal pedestals rest on a side element, they're fastened through 32 x 35 mm h chrome-plated metal cylinders.

GLASS DESKTOPS AND CONFERENCE TABLES:made of 12 mm thick clear tempered glass or transparent smoke grey. Rounded flush clear edge. The tops are fastened to the chrome-plated metal pedestals underneath through 32 x 35 mm h cylinder metal spacers. Optional 80 mm diameter chrome-plated grommet cable hole.

SUPPORTING AND CONNECTING BEAMS FOR DESKS AND GLASS CONFERENCE TABLES: In the version with glass tops, the pedestals comprise 2 pairs of 5 mm thick laser-cut steel sheet profiles. The chrome-plated p edestals are connected with 43 x 35 mm solid wood spacers with the same colour as the leg. Where the metal pedestals rest on a side element, they're fastened through 32 x 35 mm h chrome- plated metal cylinders. The pedestals are fastened to the chrome-plated metal supports already installed on the legs.

LEGS FOR DESKS AND CONFERENCE TABLES:solid wood rounded and smooth legs, with waterbased coating and clear open-pore finishing. 53 mm thick, 800 x 690 mm h tripod le gs. The base features a 6 mm adjustable foot. The two rounded slots within the leg feature chrome-plated metal supports to fasten the pedestals.

SERVICE CABINETS AND CUPBOARDS:shell made of 18 mm melamine veneer, E1 certification, or with polyurethane lacquered finishing, various colours. The 18 mm front panels can be made of melamine, lacquered or faced on both sides with 6 mm wood veneer and edged with 1 mm rounded solid wood with 2 mm radius. The shell modules with different sizes are installed on a 38 mm thick melamine base with the same finish as the shells. The service cabinets for installation underneath the desk feature cable trays to house electric and IT cables underneath the service cabinets' top. The top is supported by 170 mm h solid wood feet with the same finish as the desk legs. Equipped with 6 mm adjustable foot. The 12 mm top can be finished with melamine polyurethane lacquered wood or wood veneer. The 12 mm thick top has a white melamine, polyurethane lacquer or veneer finish .

MODESTY PANEL:made of 18 mm chipboard panel, veneered as the desktop, and fastened to the pedestals through black metal connection brackets.

Descriptions techniques

PLANS EN BOIS MDF PLAQUÉ:réalisés en mdf de 30 mm d'épaisseur, revêtus sur les deux côtés de placage en bois de 0,6 mm d'épaisseur et bordés sur le périmètre en bois massif de 1 mm d'épaisseur arrondi de 2 mm de rayon. Le périmètre des plans est fuselé et émoussé. La surface est vernie avec un produit à base d'eau avec une finition transparente ou bien laquée avec une finition à pore ouvert. Le passage de câbles est permis grâce à un passe câbles chromé ayant section de 80 mm et logé sur le plan (optionnel). Les dessus des tables de réunion peuvent être profilés pour le logement de boîtes des prises de disparition avec porte ouvrante longitudinalement sur les deux côtés et fente pour la sortie des câbles. La finition de la porte est en bois avec le même placage et la même couleur que le plan. Il existe 2 tailles disponibles avec un plateau en marqueterie, réalisé par découpe de précision et collage par emboîtement du placage dans le sens du veine opposé.

TABLES DE RÉUNION EN CUIR:réalisés en mdf de 28 mm d'épaisseur, revêtus sur les deux côtés en cuir ou en peau écologique est fuselé et émoussé. Les plans centraux en bois peuvent être profilés pour le logement de boîtes des prises de disparition avec porte ouvrante longitudinalement sur les deux côtés et fente pour la sortie des câbles. La finition de la porte est en bois avec le même placage et la même couleur que le plan central.

POUTRES DE SUPPORT ET DE LIAISON POUR BUREAUX ET TABLES DE RÉUNION EN BOIS ET CUIR:dans sa version avec les plans en cuir ou bois les poutres se composent de 2 paires de profils en tôle d'acier ayant 5 mm d'épaisseur profilés au laser. Peinture en poudre époxy noire mate. Chaque paire est unie par des entretoises en métal vissées ensemble. Les poutres sont accrochées aux étriers en métal chromés déjà installés sur les pieds. Dans le cas où les poutres en métal reposent sur l'élément latéral, l'attelage sera possible au moyen de cylindres métalliques chromés ayant une section de 32 x 35 mm de hauteur.

PLANS DE BUREAUX ET TABLES DE RÉUNION-EN VERRE:réalisés en verre trempé transparent ou gris fumé de 12 mm d'épaisseur. Périmètre à chant poli arrondi. Les plans sont ancrés aux poutres en métal et chromées sous-jacentes au moyen des entretoises métalliques de forme cylindrique de 32 x 35 mm de hauteur. Passe câbles chromé de 80 mm de diamètre : équipement optionnel.

POUTRES DE SUPPORT ET DE LIAISON POUR BUREAUX ET TABLES DE RÉUNION EN VERRE:dans sa version avec les plans en verre les poutres se composent de 2 paires de profils en tôle d'acier ayant 5 mm d'épaisseur p rofilés au laser. Les poutres sont chromées et attachées avec des entretoises en bois massif peint de la même couleur que le pied, ayant une section de 43 x 35 mm. Dans le cas où les poutres en métal reposent sur l'élément latéral, l'attelage sera possible au moyen des cylindres métalliques chromés ayant une section de 32 x 35 mm de hauteur. Les poutres sont accrochées aux étriers en métal chromés de liaison déjà installés sur les pieds.

PIEDS DE BUREAUX ET DE TABLES DE RÉUNION:réalisés en bois massif arrondis, polis et peints à pores ouverts après peinture à l'eau. Dans la forme de chevalet et de 53 mm d'épaisseur, ils ont une dimension de 800 x 690 mm de hauteur. À la base il y a un pied réglable de 6 mm. Dans les deux logements circulaires à l'intérieur du pied, des étriers en métal chromés sont installés pour l'attelage aux poutres.

MODULES DE SERVICE ET BUFFETS:réalisés avec châssis installés en aggloméré mélaminé avec certificat E1 et de 18 mm d'épaisseur ou avec finition laquée en polyuréthane de différentes couleurs au choix. La partie frontale de 18 mm d'épaisseur peut être en mélaminé, laquée ou revêtue sur les deux côtés avec placage en bois de 6 mm d'épaisseur et bordée sur le périmètre en bois massif de 1 mm d'épaisseur arrondi de 2 mm de rayon. Les modules des châssis de dimensions différentes sont installés sur un podium en mélaminé ayant 38 mm d'épaisseur et la même finition que les châssis. Dans les modules de service au-dessous des bureaux, l'utilisation de paniers passe câbles pouvant être inspectés permet le passage et le confinement des câbles électriques et informatiques au-dessous du podium des modules de service. Le podium est supporté par des pieds en bois massif h. 170 mm de la même finition que les pieds des bureaux. Équipés de pied réglable de 6 mm. Les finitions du plateau de 12 mm d'épaisseur sont : mélaminé blanc, la qué en polyuréthane ou plaqué en bois. Le plateau supérieur d'une épaisseur de 12 mm est fini en mélaminé, en laqué polyuréthane, en placage bois.

PANNEAU MODESTY:panneau de copeaux de 18 mm plaqué comme les plans de bureaux et fixé aux poutres au moyen d'étriers de liaison en métal noir.

Technische Beschreibung

MDF-PLATTEN AUS PLATTENHOLZ:aAus 30 mm dickem MDF gefertigt, beidseitig mit 0,6 mm dickem Holzfurnier beschichtet und mit 1 mm dickem abgerundetem (2 mm Radius) Massivholz umrandet. Die Tischplatten sind mit verjüngter und abgeschrägter Kante. Die Lackierung wurde mit Dispersionsanstrich durchgeführt und die Endlackierung ist transparent oder mit einer offenporigen Lasur lackiert. Die Kabeleinführung ist durch einen verchromten in der Platte eingebauten Kabeldurchlass Ø 80 mm ermöglicht (Optional). Die Tischplatten der Konferenztische können speziell geformt werden, um die verdeckt liegende Steckdose mit Klappe, die beidseitig in Längsrichtung geöffnet werden kann und mit Bohrung für die Kabeldurchführung ausgestattet ist, anzubringen. Die Klappe ist mit den gleichen Farben und Furnier der Tischplatte fein bearbeitet. Es sind 2 Größen mit intarsie Holzplatte erhältlich, die durch präzises Schneiden und ineinandergreifendes Verkleben des Furniers mit der Richtung der entgegengesetzten Maserung hergestellt wird.

KONFERENZTISCHE AUS LEDER:aus 28 mm dickem MDF gefertigt, beidseitig mit feinem und weichem Leder oder Kunstleder beschichtet. Die Tischplatten sind mit verjüngter und abgeschrägter Kante. Die zentralen Tischplatten können speziell geformt werden, um die verdeckt liegende Steckdose mit Klappe, die beidseitig in Längsrichtung geöffnet werden kann und mit Bohrung für die Kabeldurchführung ausgestattet ist, anzubringen. Die Klappe ist mit den gleichen Farben und Furnier der Tischplatte fein bearbeitet.

STÜTZ- UND VERBINDUNGSTRÄGER FÜR SCHREIBTISCHE UND KONFERENZTISCHE AUS HOLZ UND LEDER:in der Ausführung mit Holz- oder Ledertischplatten bestehen die Träger aus 2 lasergeformten Stahlblech Leistenpaaren Dicke 5 mm. Epoxidpulver Lackierung Farbe Mattschwarz. Jedes Paar ist durch einige metallische zusammengeschraubte Abstandshalter zusammengehalten. Die Träger sind an die metallischen verchromten Halteklammern gekoppelt, die bereits an den Beinen montiert sind. Stützen sich die metallischen Träger auf das seitliche Element, erfolgt die Koppelung mittels kleiner metallischer verchromter Zylinder mit Durchmesser 32 x 35 mm H.

SCHREIBTISCH- UND KONFERENZTISCHPLATTEN-AUS GLAS:aus 12 mm dickem transparentem gehärtetem Glas gefertigt. Bündiger abgeschrägter Rand. Die Tischplatten sind an unterliegenden verchromten metallischen Trägern und durch zylinderförmige Abstandshaltern 32x35 mm H verankert. Als optionale Ausstattung verchromter Kabeldurchlass Ø 80mm.

STÜTZ-UND VERBINDUNGSTRÄGER FÜR SCHREIBTISCHE UND KONFERENZTISCHE AUS GLAS:in der Ausführung mit Glastischplatten bestehen die Träger aus 2 lasergeformten Stahlblech-Leistenpaaren Dicke 5 mm. Die Träger sind verchromt und mit lackiertem Massivholz Abstandshaltern in der gleichen Farbe der Beine verbunden, Durchmesser 43 x 35 mm. Stützen sich die metallischen Träger auf das seitliche Element, erfolgt die Koppelung mittels kleiner verchromter metallischer Zylinder mit Durchmesser 32 x 35 mm H. Die Träger sind an die metallischen verchromten Halteklammern gekoppelt, die bereits an den Beinen montiert sind.

SCHREIBTISCH-UND KONFERENZTISCHBEINE:aus Massivholz gefertigt und abgerundet, geschliffen, mit offenporiger Lackierung nach vorheriger Wasserfärbung. In Form eines Ständers, 53 mm Dicke, Abmessungen 800 x 690 mm H. Ausgestattet mit höhenverstellbarem 6 mm Fuß. In den zwei inneren runden Anbringungsstellen des Tischbeines sind einige metallische verchromte Klammern für die Trägerverbindung montiert.

WERKBOX-MODULE UND ANRICHTE:mit montierten Rahmen aus weißen E1 zertifizierten Melamin-Spanplatten gefertigt, Dicke 18 mm, oder mit Polyurethan-Lackierung in verschiedenen Farben. Die Frontseiten Dicke 18 mm können aus weissen Melamin-Platten sein, lackiert oder beidseitig mit 6 mm dickem Furnier beschichtet und mit 1 mm dickem abgerundetem Massivholz (2 mm Radius) umrandet. Die Module in verschiedenen Abmessungen sind auf einer 38 mm dicken Melamin-Struktur montiert, die dieselbe Bearbeitung des Rahmens hat. In den dem Schreibtisch unterliegenden Werkbox-Modulen können elektrische Kabel und Computerkabel unter der Struktur der Werkbox-Module mittels zugänglicher Kabeldurchlasskörbe durchgeführt und eingeschlossen werden. Die Struktur stützt sich auf Massivholzbeine H 170 mm in der gleichen Ausführung der Schreibtische. Ausstattung mit höhenverstellbarem 6 mm Fuß. Der Top Dicke 12 mm gibt es in folgenden Ausführungen: Melamin, Polyurethan lackiert oder holzfurniert. Die 12 mm starke Platte bietet als Oberflächen weißes Melamin, Polyurethanlack oder Holzfurnier.

MODESTY PANNEL: aus 18 mm dicken Spanplatten gefertigt, holzfurniert wie die Schreibtischplatten und an den Trägern durch schwarze metallische Verbindungsklammern befestigt.

Descripciones técnicas

PLANOS DE MADERA ENCHAPADA MDF:realizados en MDF de 30 mm de espesor, revestidos en ambos lados con enchapado de madera de 0,6 mm de espesor y con canteado perimetral con madera maciza de 1 mm de espesor, redondeada con un radio de 2 mm; los tableros tienen el acabado perimetral achaflanado y biselado. Barnizado realizado con barniz al agua y barnizado final transparente o lacado con acabado de poro abierto. El sobre de la mesa cuenta con un tapón pasacables cromado para pasar los cables, de 80 mm de sección (opcional). Los sobres de las mesas de reunión pueden ser perfilados para alojar cajas de conexiones retráctile s y con tapa que se puede abrir longitudinalmente en ambos lados con una ranura para que salgan los cables. La tapa está acabada en madera con el mismo enchapado y el mismo color que el sobre. Hay 2 tamaños disponibles con una parte superior con taraceado, realizadas mediante corte de precisión y encolado entrelazado de la chapa con la dirección de la veta opuesta.

MESAS DE REUNIÓN DE PIEL:realizadas en MDF de 28 mm de espesor, revestidas en ambos lados con piel o eco-piel delicada y suave al tacto. Los sobres tienen el perímetro achaflanado y biselado. Los sobres de madera centrales pueden ser perfilados para alojar cajas de conexiones retráctiles y con ta pa que se puede abrir longitudinalmente en ambos lados con una ranura para que salgan los cables. La tapa está acabada en madera con el mismo enchapado y el mismo color que el sobre central.

TRAVESAÑOS DE SOPORTE Y UNIÓN PARA ESCRITORIOS Y MESAS DE REUNIÓN DE MADERA Y PIEL:en la versión con sobres de madera o piel los travesaños están compuestos por 2 pares de perfiles en chapa de acero de 5 mm de e spesor, perfilados con corte láser. Barnizado con polvos epoxi negro opaco. Cada par de perfiles se mantiene compacto mediante unos separadores metálic os atornillados entre ellos. Los travesaños están enganchados a los soportes metálicos cromados previamente montados en las patas. Si los travesaños metálicos apoyan sobre la pieza lateral, el enganche se hará mediante pequeños cilindros metálicos cromados con una sección de 32 mm x 35 mm de altura.

PLANOS DE LOS ESCRITORIOS Y MESAS DE REUNIÓN-DE VIDRIO:realizados en vidrio templado transparente de 12 mm de espesor. Perímetro con borde brillo biselado. Los sobres están anclados a los travesaños metálicos y cromados subyacentes mediante distanciadores metálicos de forma cilíndrica de 32 mm x 35 mm de altura. Dotación opcional de pasacables cromado de 80 mm de diámetro.

TRAVESAÑOS DE SOPORTE Y UNIÓN PARA ESCRITORIOS Y MESAS DE REUNIÓN DE VIDRIO:en la versión con sobre de cristal los travesaños están compuestos por 2 pares de perfiles realizados en chapa de acero de 5 mm de espesor perfilados con corte láser. Los travesaños están cromados y unidos con distanciadores de madera maciza barnizada en el mismo color que la pata, con una sección de 43 mm x 35 mm. Si los travesaños metálicos apoyan sobre la pieza lateral, el enganche se hará mediante pequeños cilindros metálicos cromados con sección de 32 mm x 35 mm de altura. Los travesaños se enganchan a los soportes metálicos cromados de unión previamente montados en las patas.

PATAS DE LOS ESCRITORIOS Y DE LAS MESAS DE REUNIÓN:realizadas en madera maciza redondeadas, pulidas y barnizadas a poro abierto previa pintura al agua. Con su forma de caballete y un espesor de 53 mm, presentan una dimensión de 800 x 690 mm de altura. En la base hay un pie regulable de 6 mm. En los dos alojamientos circulares internos de la pata, hay montados unos soportes metálicos cromados para facilitar la unión con los travesaños.

MÓDULOS DE SERVICIO Y APARADORES:realizados con estructuras montadas en aglomerado de melamina certificado E1 con un espesor de 18 mm o con acabado lacado de poliuretano de varios colores a elegir. Los frentes de 18 mm de espesor pueden ser de melamina en blanco, lacados o revestidos en ambos lados con enchapado de madera de 6 mm de espesor y con canteado perimetral de madera maciza de 1 mm de espesor redondeado con un radio de 2 mm. Los módulos de las estructuras de diferentes tamaños son montados sobre una base de melamina de 38 mm de espesor con el mismo acabado que las estructuras. En los módulos de servicio, debajo del escritorio se pueden pasar y alojar los cables eléctricos e informáticos debajo de la base de los módulos de servicio mediante unas bandejas pasacables a las que se puede acceder. La base queda sujeta mediante unos pies de madera maciza de 170 mm de altura con el mismo acabado de las patas de los escritorios. Dotación de pie regulable de 6 mm. La tapa de 12 mm de espesor puede tener un acabado de melamina, lacado de poliuretano o enchapado de madera. La encimera de 12 mm de espesor está acabada en melamina, en lacado de poliuretano o en chapa de madera.

PANELES FRONTALES: Realizados en aglomerado enchapado de 18 mm como los sobres del escritorio y van fijados a los travesaños mediante soportes de u nión metálicos de color negro.

MGR

Sile

design Gianantonio Perin
Monica Fernandes

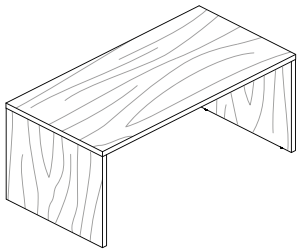

Scrivanie
Desks · Bureaux
Schreibtische · Escritorios
p. 124

Mobili di servizio sottoscrivania
Support service modules · Elements de service portants
Stand-Technikcontainer · Módulos de servicio de apoyo
p. 126

Accessori
Accessories · Accessoires
Zubehör · Accesorios
p. 127

Cassettiere e mobili di servizio
Pedestals and service side units · Caissons et éléments de service
Container und Technikcontainer · Cajoneras y módulos de servicio
p. 128

Credenze
Credenza storage units · Dessertes
Beistellmöbel · Credencia
p. 130

Tavoli
Tables · Tables
Tische · Mesas
p. 131

Elettrificazione
Electrification · Électrification
Elektrifizierung · Electrificación
p. 134

Informazioni tecniche
Technical information · Informations techniques
Technische informationen · Informacion técnicas
p. 141

Descrizioni tecniche
Technical descriptions · Descriptions techniques
Technische Beschreibung · Descripciones técnicas
p. 145

					Gambe · Legs · Pièdements Tischbeine · Patas					
					MK NX RN					
					Piano · Worktop · Plateau Tischplatte · Tapa					
					NX RN		MK			
	W cm	D cm	H cm	Cod.					Kg	m³
weeks					weeks 2		weeks 3			
Scrivania Desk Bureau Schreibtisch Escritorio										
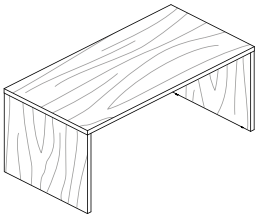										
	180	90	74	**SS.1809.01**	**690**		**835**		108	0,21
	200	90	74	**SS.2009.01**	**718**		**885**		114	0,22
Scrivania con dattilo Desk with hanging return Bureau avec retour suspendu Schreibtisch mit Ansatztisch Escritorio con ala colgada										
RH=LH										
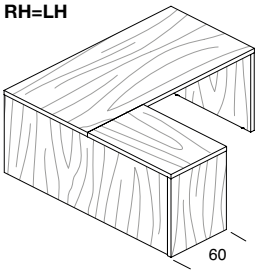										
W. 180										
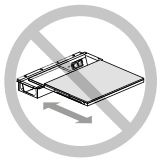										
HP.0805.SC										
	180	180	74	**SS.1818.B1**	**983**		**1.194**		166	0,31
	200	180	74	**SS.2018.B1**	**1.011**		**1.244**		172	0,32
Scrivania con inserto in pelle Desk with leather insert Bureau avec insert en cuir Schreibtisch mit Ledereinsatz Escritorio con inserción en piel										
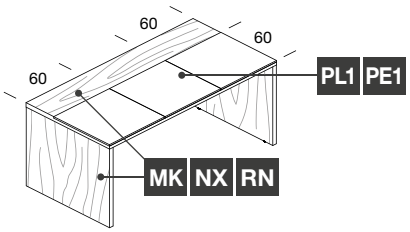					Piano · Worktop · Plateau Tischplatte · Tapa					
					NX RN		MK			
					Inserto · Insert · Insert Insatz · Inserción					
					PL1	PE1	PL1	PE1		
					weeks 4	weeks 4	weeks 4	weeks 4		
	180	90	74	**SS.1809.N1**	**1.659**	**1.363**	**1.804**	**1.508**	147	0,19
	200	90	74	**SS.2009.N1**	**1.745**	**1.438**	**1.911**	**1.604**	157	0,2
Scrivania con inserto in pelle e dattilo Desk with leather insert and hanging return Bureau avec insert en cuir et retour suspendu Schreibtisch mit Ledereinsatz und Ansatztisch Escritorio con inserción en piel y ala colgada										
RH=LH										
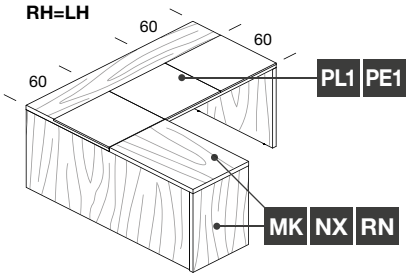										
	180	180	74	**SS.1818.BN**	**1.952**	**1.656**	**2.163**	**1.867**	205	0,3
	200	180	74	**SS.2018.BN**	**2.038**	**1.731**	**2.270**	**1.963**	215	0,31

		W cm	D cm	H cm	Cod.	Gambe · Legs · Pièdements Tischbeine · Patas: MK NX RN	Piano · Worktop · Plateau Tischplatte · Tapa: NX RN	Piano · Worktop · Plateau Tischplatte · Tapa: MK		Kg	m³
weeks							weeks 2	weeks 3			

Scrivania a ponte per aggancio al mobile di servizio
Bridge desk for hooking to service cabinet
Bureau pour fixation au meuble de service
Schreibtisch geeignet für Befestigung an Technikcontainer
Escritorio en puente con apoyo para mueble de servicio

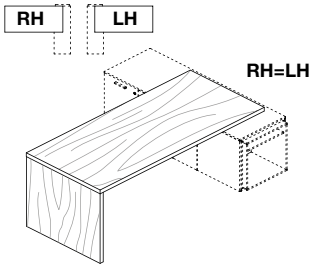

180	90	74	**SS.1809.A1**	**678**	**823**		81	0,19
200	90	74	**SS.2009.A1**	**705**	**872**		87	0,2

Scrivania a ponte con inserto in pelle,per aggancio al mobile di servizio
Bridge desk with leather insert,for hooking to service cabinet
Bureau avec insert en cuir,pour fixation au meuble de service
Schreibtisch mit Ledereinsatz geeignet für Befestigung an Technikcontainer
Escritorio en puente con inserción en piel, con apoyo para mueble de servicio

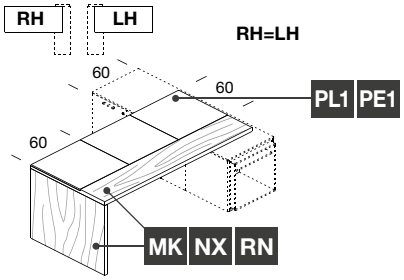

					Piano · Worktop · Plateau Tischplatte · Tapa: NX RN	Piano · Worktop · Plateau Tischplatte · Tapa: MK	Inserto · Insert · Insert Insatz · Inserción: PL1	Inserto · Insert · Insert Insatz · Inserción: PE1	Inserto · Insert · Insert Insatz · Inserción: PL1	Inserto · Insert · Insert Insatz · Inserción: PE1		
					weeks 4	weeks 4	weeks 4	weeks 4				
180	90	74	**SS.1809.AN**		**1.647**	**1.351**	**1.792**	**1.496**		120	0,17
200	90	74	**SS.2009.AN**		**1.732**	**1.425**	**1.898**	**1.591**		130	0,18

Kit sottomano centrale scorrevole applicato al piano
Slide-out centre desk pad in leather applied to the worktop
Sous-main central coulissant recouvert en cuir appliqué au plateau
Ausziehbare Schreibtischunterlage aus Leder
Vade de escritorio central deslizable en cuero aplicado a la tapa

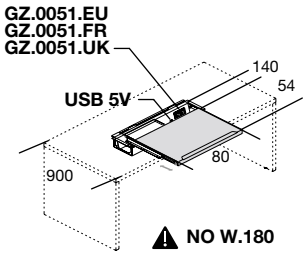

						Inserto · Insert · Insert Insatz · Inserción: PL1	Inserto · Insert · Insert Insatz · Inserción: PE1			
						weeks 4	weeks 4			
EU	**80**	54,1	3,9	**HP.0805.SC**		**1.257**	**1.188**		21	0,05
FR	**80**	54,1	3,9	**HP.0805.SC**		**1.257**	**1.188**		21	0,05
UK	**80**	54,1	3,9	**HP.0805.SC**		**1.290**	**1.221**		21	0,05

Tavolo di lavoro regolabile in altezza con mobile
Height-adjustable table with cabinet
Table réglable en hauteur avec meuble
Höhenverstellbarer Tisch mit Sideboard
Mesa de altura regulable con mueble

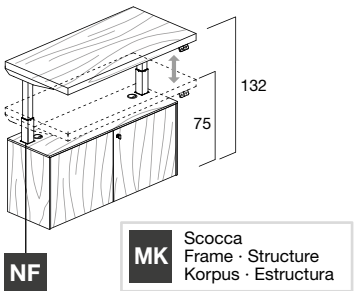

					Mobile · Cabinet · Meuble Schrank · Mueble: MK NX RN	Piano · Worktop · Plateau Tischplatte · Tapa: MK NX RN			
						weeks 3			
122,5	60	67	**SM.1206.H1**			**2.015**		93	0,46

Sile

bralco

Mobili di servizio sottoscrivania · Side Units · Meuble de service porteur
Stand-Technikcontainer · Módulos de servicio de apoyo

MK Scocca
Frame · Structure
Korpus · Estructura

NF Cassetti interni in metallo
Internal metal drawers · Tiroirs en metal
Schubladen aus Metal · Cajones en metal

Frontali+Top · Frontals+Top · Façades+Top
Fronten+Abdeckplatte · Frontales+Tapa
MK **NX** **RN**

Vano a giorno · Open compartment · Compartiments ouvert
Offene Fächer · Compartimento abierto
MK **NX** **RN** **L_**

		W cm	D cm	H cm	Cod.	weeks 2	weeks 3	weeks 3		Kg	m³
weeks											
2 ante, 4 cassetti, 3 serrature e contenitore a giorno 2 doors, 4 drawers, 3 locks and open compartment 2 portes, 4 tiroirs, 3 serrures et compartiment ouvert 2 Türen, 4 Schubladen, 3 Schlösser und offene Fächer 2 puertas, 4 cajones, 3 cerraduras y compartimento abierto											
RH 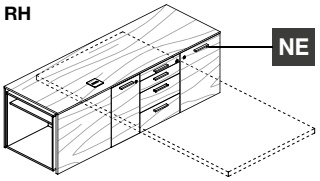	RH	**170,2**	56,2	54	**SL.1705.4R**	**1.500**	**1.606**	**1.728**		98	0,64
	LH	**170,2**	56,2	54	**SL.1705.4L**	**1.500**	**1.606**	**1.728**		98	0,64
2 ante, 2 cassetti e 1 classificatore, 3 serrature e contenitore a giorno 2 doors, 2 drawers and 1 filing unit, 3 locks and open compartment 2 portes, 2 tiroirs, 1 classeur, 3 serrures et compartiment ouvert 2 Türen, 2 Schubladen und 1 Hängeregistraturfach, 3 Schlösser und offene Fächer 2 puertas, 2 cajones y 1 clasificador, 3 cerraduras y compartimento abierto											
RH 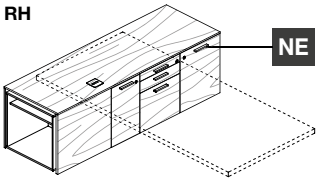	RH	**170,2**	56,2	54	**SL.1705.3R**	**1.493**	**1.599**	**1.721**		96	0,63
	LH	**170,2**	56,2	54	**SL.1705.3L**	**1.493**	**1.599**	**1.721**		96	0,63
3 ante, 4 cassetti, 3 serrature e contenitore a giorno 3 doors, 4 drawers, 3 locks and open compartment 3 portes, 4 tiroirs, 3 serrures et compartiment ouvert 3 Türen, 4 Schubladen, 3 Schlösser und offene Fächer 3 puertas, 4 cajones, 3 cerraduras y compartimento abierto											
RH 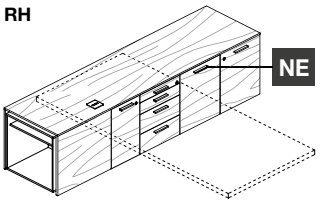	RH	**211,9**	56,2	54	**SL.2105.4R**	**1.770**	**1.876**	**1.998**		127	0,82
	LH	**211,9**	56,2	54	**SL.2105.4L**	**1.770**	**1.876**	**1.998**		127	0,82
3 ante, 2 cassetti e 1 classificatore, 3 serrature e contenitore a giorno 3 doors, 2 drawers and 1 filing unit, 3 locks and open compartment 3 portes, 2 tiroirs et 1 classeur, 3 serrures et compartiment ouvert 3 Türen, 2 Schubladen und 1 Hängeregistraturfach, 3 Schlösser und offene Fächer 3 puertas, 2 cajones y 1 clasificador, 3 cerraduras y compartimento abierto											
RH 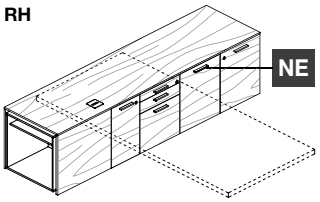	RH	**211,9**	56,2	54	**SL.2105.3R**	**1.763**	**1.869**	**1.991**		118	0,82
	LH	**211,9**	56,2	54	**SL.2105.3L**	**1.763**	**1.869**	**1.991**		118	0,82

	W cm	D cm	H cm	Cod.	Finitura · Finish · Finition Ausführung · Acabado MK	NX	RN	Kg	m³
weeks					3				

Gonna pannellata H.30
Modesty panel H.30
Voile de fond H.30
Knieraumblende H.30
Faldón H.30

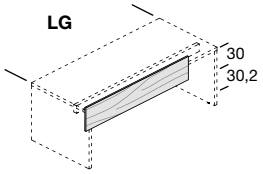

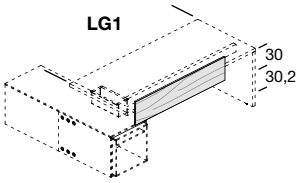

LG									
180	**140**	1,8	30	**SG.1403.P1**	**100**			6	0,01
200	**160**	1,8	30	**SG.1603.P1**	**110**			7	0,01
LG1									
180	**120**	1,8	30	**SG.1203.P1**	**88**			5	0,01
200	**140**	1,8	30	**SG.1403.P1**	**100**			6	0,01

Sottomano
Desk pad
Sous-main
Schreibunterlage
Vade

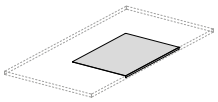

					Finitura · Finish · Finition Ausführung · Acabado PL1	PE1		
					4 weeks	4 weeks		
70	50	2	**CZ.0705.00**		**329**	**286**	7	0,02

MEL. Cassetti interni in melaminico nero
Internal black laminate drawers · Tiroirs en melamine noir
Schubladen aus schwarz Melmain · Cajones de melaminico negro

MET. Cassetti interni in metallo nero
Internal black metal drawers · Tiroirs en metal noir
Schubladen aus schwarz Metal · Cajones en metal negro

Soft-closing system included

Frontali+Top · Frontals+Top · Façades+Top
Fronten+Abdeckplatte · Frontales+Tapa

MK **NX** **RN**

MK Scocca
Frame · Structure
Korpus · Estructura

		W cm	D cm	H cm	Cod.		Kg	m³
weeks						2		

Cassettiera su ruote con 3 cassetti, 1 serratura
Pedestals on wheels, 3 drawers, 1 lock
Caisson sur roulettes avec 3 tiroirs, 1 serrure
Rollcontainer mit 3 Schubladen, 1 Schloss
Cajonera sobre ruedas con 3 cajones, 1 cerradura

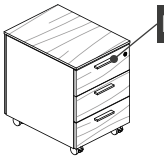

NE

MEL.	**42**	56	59	**SR.0406.P3**	**310**		28	0,16

Cassettiera su ruote con 1 cassetto e 1 classificatore, 1 serratura
Pedestals on wheels,1 drawer,1 filing unit,1 lock
Caisson sur roulettes avec 1 tiroir et 1 classeur, 1 serrure
Rollcontainer mit 1 Schublade und 1 Hängeregistraturfach, 1 Schloss
Cajonera sobre rueda con 1 cajón y 1 clasificador, 1 cerradura

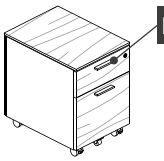

NE

MEL.	**42**	56	59	**SR.0406.P2**	**325**		27	0,16

Su piedini con 2 ante,4 cassetti,3 serrature, 2 ripiani
On feet with 2 doors,4 drawers,3 locks,2 shelves
Sur vérins avec 2 portes,4 tiroirs,3 serrures et 2 étagères
Auf Füßen mit 2 Türen,4 Schubladen,3 Schlösser
Mueble con 2 puertas, 4 cajones, 3 cerraduras, 2 estantes sobre patas

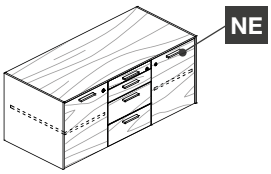

NE

MET.	**125,3**	56,2	54	**SD.1205.F4**	**969**		71	0,48

Su piedini con 2 ante,2 cassetti,1 classificatore,3 serrature, 2 ripiani
On feet with 2 doors,2 drawers,1 filing unit,3 locks,2shelves
Sur vérins avec 2 portes,2 tiroirs,1 classeur,3 serrures et 2 étagères
Auf Füßen mit 2 Türen,2 Schubladen,1Hängeregistraturfach ,3 Schlösser
Mueble con 2 puertas, 2 cajones y 1 clasificador, 3 cerraduras, 2 estantes, sobre patas

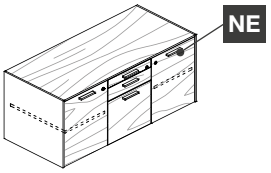

NE

MET.	**125,3**	56,2	54	**SD.1205.F3**	**962**		69	0,48

Set 5 ruote (2 con freno)
5-wheel set (2 with brake)
Kit de 5 roulettes (2 avec frein)
Bausatz 5 Rollen (davon 2 mit Bremse)
Set de 5 ruedas (2 con freno)

Finitura · Finish · Finition
Ausführung · Acabado

NE

weeks 2

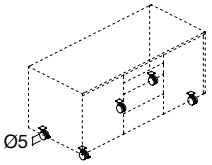

Optional per SD.1305.F4
Optional for SD.1305.F4
Optionnel pour SD.1305.F4
Optional für SD.1305.F4
Opcional para SD.1305.F4

	5	5	6,5	**CZ.0024.R5**	**19**		1	0

	W cm	D cm	H cm	Cod.	Finitura · Finish · Finition · Ausführung · Acabado	Kg	m³
					NE		
weeks					2		
Set 5 ruote+1 per classificatore (2 con freno) 5-wheel set+1 for filing cabinet (2 with brake) Kit de 5 roulettes+1 pour le classeur (2 avec frein) Bausatz 5 Rollen+1 für Hängeregistratur (davon 2 mit Bremse) Set de 5 ruedas + 1 para clasificador (2 con freno)					Optional per SD.1305.F3 Optional for SD.1305.F3 Optionnel pour SD.1305.F3 Optional für SD.1305.F3 Opcional para SD.1305.F3		
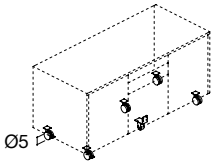	**5**	5	6,5	**CZ.0032.R5**	**41**	1	0

	W cm	D cm	H cm	Cod.	Finitura · Finish · Finition · Ausführung · Acabado T1	Finitura · Finish · Finition · Ausführung · Acabado T2	Kg	m³
Cuscino sfoderabile con velcro Cushion with removable cover Coussin déhoussable avec velcro Abnehmbarer Kissenbezug mit Klettverschluss Cojín desenfundable con velcro								
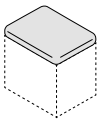					weeks 4	weeks 4		
	42	54	3	**CU.0454.01**	**187**	**216**	1	0,01

	W cm	D cm	H cm	Cod.	Finitura · Finish · Finition · Ausführung · Acabado	Kg	m³
Vaschetta portacancelleria Stationery tray Bac accessoires de bureau Utensilienschale Bandeja para papelería					NE		
					weeks 2		
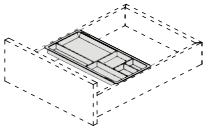 **TZ.0012.00**	**34**	16	2	**TZ.0012.00**	**8**	2	0
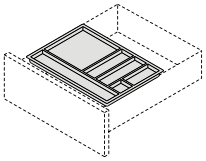 **TZ.0020.00**	**33,5**	24	2	**TZ.0020.00**	**14**	0	0

	W cm	D cm	H cm	Cod.	Finitura · Finish · Finition · Ausführung · Acabado	Kg	m³
Separatore orizzontale per cassetto metallico (confezione da 2 pezzi) Horizontal separator for metal drawer (2-pieces package) Separateur horizontal pour tiroir métallique (set de 2 pièces) Waagerechter Metalltrennfächer (2 Stück-Packung) Separador horizontal para cajón metalico (paquete de 2 piezas)					NF		
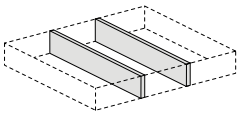					weeks 2		
	32	0	8,8	**TZ.0006.02**	**35**	1	0

MK Scocca con ante+Fondo+Schiena
Frame with doors+Bottom+Back · Structure avec portes+Fond+Dos
Korpus mit Türen+Boden+Rückwand · Estructura con puertas+Fondo+Respaldo

NF Telaio ante vetro
Frame of glass doors · Châssis des portes de verre
Rahmen aus Glastüren · Bastidor de puertas de vidrio

NE Piedini+Maniglie+Pomoli
Feet+Handles+Knobs · Pieds+Poignées+Pommeaux
Fußen+Griffen+Knäufen · Piés+Manillas+Pomos

	W cm	D cm	H cm	Cod.	Top+Fianchi · Top+Sides · Top+Flancs Abdeckplatte+Seitenteile · Tapa+Costados				Kg	m³
					MK NX RN					
					Vano a giorno · Open compartment · Compartiments ouvert Offene Fächer · Compartimento abierto					
					MK	NX RN	L_			
weeks					2	3	3			
Credenza con 2 o 4 vani a giorno Credenza unit with 2 or 4 open compartments Desserte à 2 ou 4 compartiments ouverts Beistellmöbel mit 2 oder 4 Offenen Fächern Aparador con 2 o 4 compartimentos abiertos										
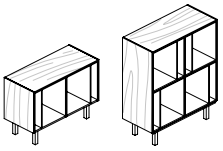	**102,4**	46	73,7	**SD.1007.L1**	532	762	1.034		37	0,09
SD.1007.L1 **SD.1012.L2**	**102,4**	46	124,9	**SD.1012.L2**	851	1.311	1.855		64	0,16

					Ante+Top+Fianchi · Doors+Top+Sides · Portes+Top+Flancs Türen+Abdeckplatte+Seitenteile · Puertas+Tapa+Costados					
					MK NX RN					
					Vano a giorno · Open compartment · Compartiments ouvert Offene Fächer · Compartimento abierto					
					MK	NX RN	L_			
weeks					2	3	3			
Credenza con 2 o 4 vani a giorno Credenza unit with 2 or 4 open compartments Desserte à 2 ou 4 compartiments ouverts Beistellmöbel mit 2 oder 4 Offenen Fächern Aparador con 2 o 4 compartimentos abiertos										
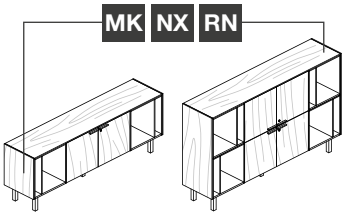	**202,4**	46	73,7	**SD.2007.A1**	972	1.202	1.474		74	0,2
SD.2007.A1 **SD.2012.A2**	**202,4**	46	124,9	**SD.2012.A2**	1.621	2.081	2.625		128	0,35

					Ante · Doors · Portes Türen · Puertas						
					C_ CK CT VG			S_			
					Vano a giorno · Open compartment · Compartiments ouvert Offene Fächer · Compartimento abierto						
					MK	NX RN	L_				
weeks					4	4	4	4			
Credenza con 2 o 4 vani a giorno Credenza unit with 2 or 4 open compartments Desserte à 2 ou 4 compartiments ouverts Beistellmöbel mit 2 oder 4 Offenen Fächern Aparador con 2 o 4 compartimentos abiertos											
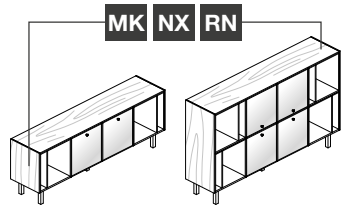	**202,4**	46	73,7	**SD.2007.V1**	1.183	1.413	1.685	+37	75	0,21	
SD.2007.V1 **SD.2012.V2**	**202,4**	46	124,9	**SD.2012.V2**	2.049	2.509	3.053	+72	130	0,37	

					Finitura · Finish · Finition Ausführung · Acabado					
					MK					
weeks					2					
Ripiano Shelf Étagère Einlegeboden Estante										
	**96,3**	41,4	2,5	**RM.1004.01**	36				7	0,02

					Finitura · Finish · Finition Ausführung · Acabado					
					AP BP KR NE PP	L_	NX RR			
weeks					2	3	4			
Maggiorazione per sostituzione maniglia Supplement for handle replacement Supplément pour le remplacement de la poignée Mehrpreis für Griff als Ersatz Suplemento para reemplazo del tirador										
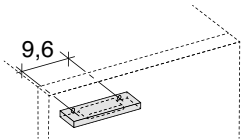	**13**	2,3	1	**ZM.1301.P1**					0	0
	13	2,3	1	**ZM.1301.L1**	-	+7	-			
	13	2	1	**ZM.1302.W1**	-	-	+11			

Tavoli · Tables · Tables
Tische · Mesas

Gambe e piano · Legs and worktop · Piètements et plateau
Tischbeine und Tischplatte · Patas y tapa

MK NX RN

	W cm	D cm	H cm	Cod.	weeks 3	Kg	m³
weeks							
Tavolino basso Low table Petite table basse Beistelltisch Mesita baja							
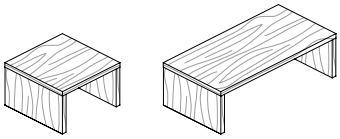	**60**	60	40	**DM.0606.40**	**239**	22	0,05
	120	60	40	**DM.1206.40**	**373**	33	0,08

Tavolo rotondo su colonna con base rotonda
Round table on column with round base
Table ronde sur colonne avec base ronde
Rund Tisch auf Säule mit Rund Fuß
Mesa redonda sobre columna con base redonda

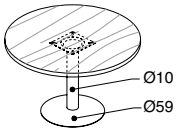

Base+Colonna · Base+Column · Base+Colonne
Unterseite+Säule · Base+Columna

NF

Piano · Worktop · Plateau
Tischplatte · Tapa

NX RN | MK

	W cm	D cm	H cm	Cod.	weeks 2	weeks 3	Kg	m³
	120	120	74	**SM.D120.01**	**774**	**822**	55	0,18

Tavolo rotondo su colonna con base rotonda
Round table on column with round base
Table ronde sur colonne avec base ronde
Rund Tisch auf Säule mit Rund Fuß
Mesa redonda sobre columna con base redonda

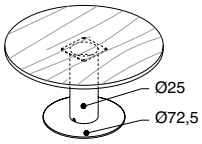

Base+Colonna · Base+Column · Base+Colonne
Unterseite+Säule · Base+Columna

NF

Piano · Worktop · Plateau
Tischplatte · Tapa

MK NX RN

	W cm	D cm	H cm	Cod.	weeks 3	Kg	m³
	140	140	74	**SM.D140.V1**	**1.682**	107	0,25
	160	160	74	**SM.D160.V1**	**1.830**	123	0,29

bralco

Tavoli P.120 · Tables D.120 · Tables P.120
Tische T.120 · Mesas P.120

				Gambe · Legs · Piètements Tischbeine · Patas			
				MK NX RN			
				Piano · Worktop · Plateau Tischplatte · Tapa			
				NX RN	MK		
	W cm	D cm	H cm	Cod.			Kg m³
weeks				weeks 2	weeks 3		

Tavolo con top access GZ.0062
Table with top access GZ.0062
Table avec top access GZ.0062
Tisch mit Kabelklappe GZ.0062
Mesa con acceso superior GZ.0062

NF KR

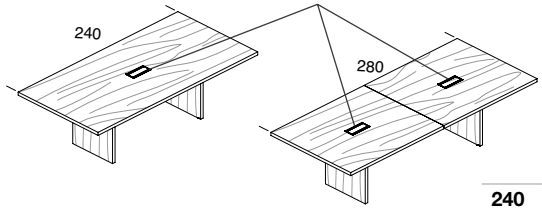

SM.2412.V1 SM.2812.V2

240	120	74	SM.2412.V1	836	1.187		124 0,26
280	120	74	SM.2812.V2	1.190	1.564		140 0,31

Tavolo con gamba centrale e con 3 top access GZ.0062
Table with central leg and 3 top access GZ.0062
Table avec piètement central et 3 top access GZ.0062
Tisch mit Fussgestell in der Mitte und 3 Kabelklappen GZ.0062
Mesa con pata central y 3 accesos superiores GZ.0062

NF KR

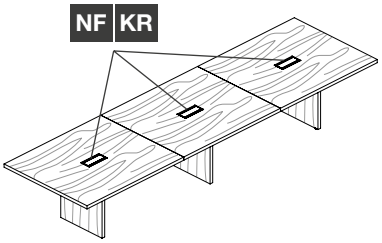

				weeks 3	weeks 3		
420	120	74	SM.4212.V3	2.111	2.672		216 0,47

Tavolo
Table
Table
Tisch
Mesa

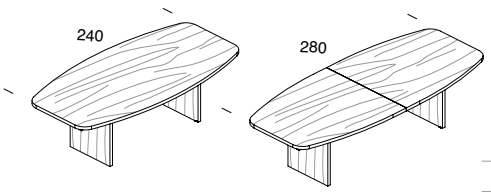

SM.2412.T1 SM.2812.T2

				Gambe · Legs · Piètements Tischbeine · Patas			
				MK NX RN			
				Piano · Worktop · Plateau Tischplatte · Tapa			
				MK NX RN			
				weeks 3			
240	120	74	SM.2412.T1	1.023			124 0,25
280	120	74	SM.2812.T2	1.236			139 0,3

Tavolo con gamba centrale
Table with central leg
Table avec piètement central
Tisch mit Zentraler Stutzfuss
Mesa con pata central

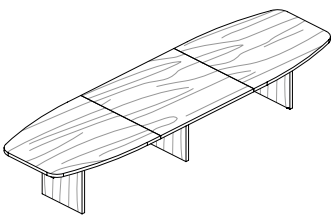

420	120	74	SM.4212.T3	2.180			215 0,45

	W cm	D cm	H cm	Cod.	Gambe · Legs · Piètements · Tischbeine · Patas MK NX RN Piano · Worktop · Plateau · Tischplatte · Tapa MK NX RN	Kg	m³
weeks					3		

Tavolo con inserto centrale
Table with central insert
Table avec insert central
Tisch mit Mitteleinsatz
Mesa con inserción central

MK NX RN

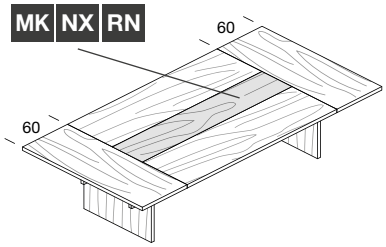

320	160	74	**SM.3216.N1**	**2.402**		211 0,48

Tavolo con gamba e inserto centrale
Table with central leg and insert
Table avec piètement et insert central
Tisch mit Bein und Mitteleinsatz
Mesa con pata e inserción central

MK NX RN

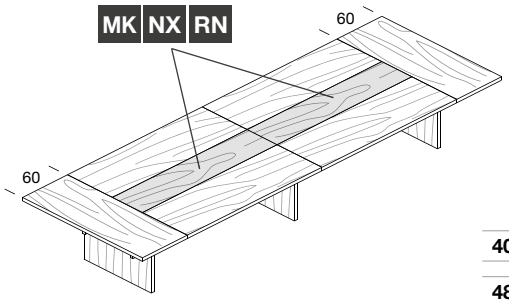

400	160	74	**SM.4016.N2**	**3.224**		278 0,63
480	160	74	**SM.4816.N2**	**3.612**		317 0,72

Finitura · Finish · Finition Ausführung · Acabado	
NE	KR L_

W cm	D cm	H cm	Cod.			Kg	m³
weeks				2	3		

Posizione su richiesta dei fori passacavi
Position regarding request for holes cable
Sur demande position des trous de passage des câbles
Positionierung der löcher für Hole Kabel auf anfrage
Posición a petición de los oricios para pasacables

Tappo passacavi quadrato
Square cable access port
Bouchon passe-cable carré
Quadratische kabeldurchlass
Tapon pasacables cuadrado

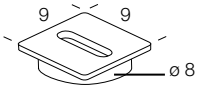

9	9	2,2	**GZ.0008.B0**	**10**	**26**	0	0
Con applicazione · With application · Avec perçage Mit Anwendung · Con aplicación							
9	9	2,2	**GZ.0008.01**	**46**	**62**	0	0

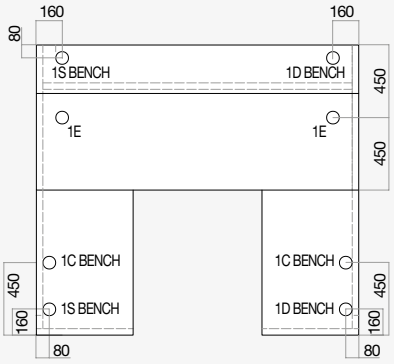

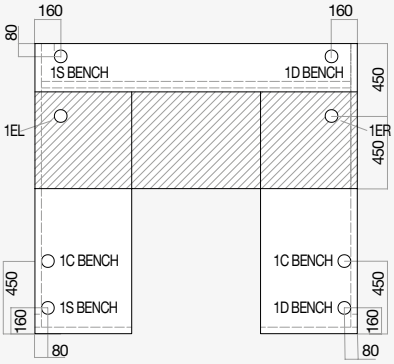

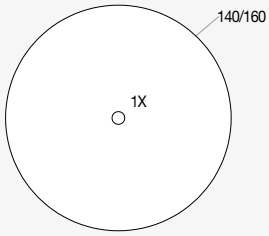

Foro · Hole · Trou ·
Loch · Orificio
Ø 80

Caricabatterie Wireless 220V + cavo di alimentazione L.200cm-EU
Wireless charger 220V+1 power cord W.200cm EU
Chargeur de batteries Wireless 220V+1 cordon d'alimentation L.200-EU
Wireless-Ladegerät+Netzkabel 1xB.200-EU
Cargador de batería inalámbrico + cable de alimentación A.200cm-EU

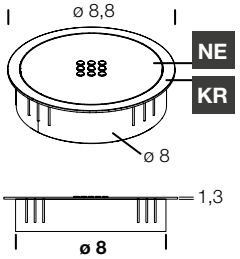

Finitura · Finish · Finition Ausführung · Acabado
KR
weeks 2

8,8	8,8	2,2	**GZ.0066.A1**	**150**		0	0
Con applicazione · With application · Avec perçage Mit Anwendung · Con aplicación							
8,8	8,8	2,2	**GZ.0066.01**	**186**		0	0

Finitura · Finish · Finition Ausführung · Acabado
NE

weeks 2

Posizione su richiesta dei fori passacavi
Position regarding request for holes cable
Sur demande position des trous de passage des câbles
Positionierung der löcher für Hole Kabel auf anfrage
Posición a petición de los oricios para pasacables

Blocco portaprese Versapad + 1 cavo di alimentazione L.200cm
Foldway socket holder Versapad+1 power cord W.200cm
Boîtes de prises Versapad+1 cordon d'alimentation L.200cm
Steckdossenblock Versapad+Netzkabel 1xB.200
Bloque Versapad + 1 cable de alimentación A.200cm

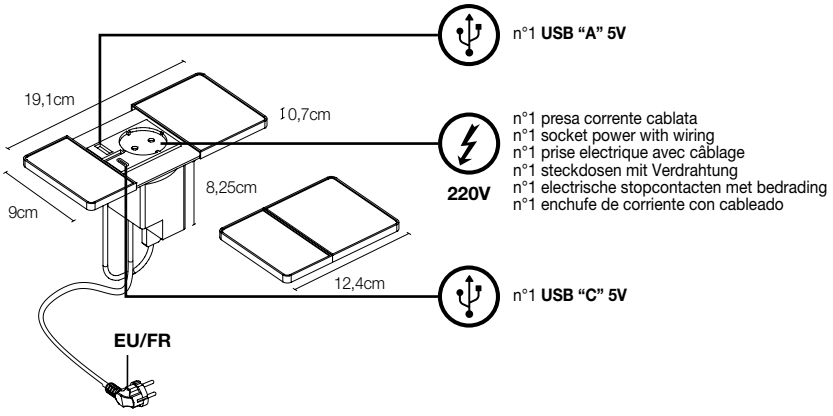

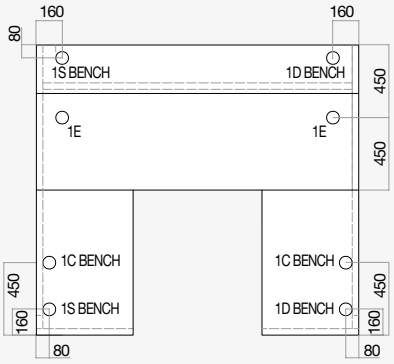

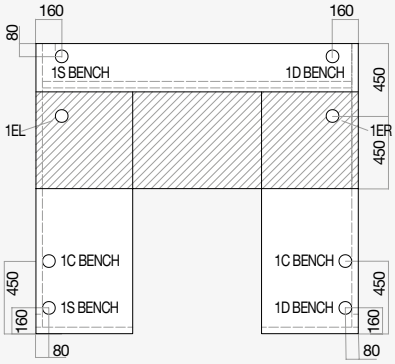

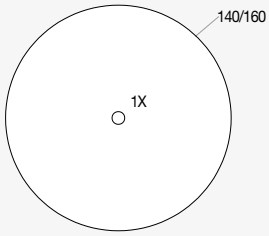

Foro · Hole · Trou ·
Loch · Orificio
Ø 80

	W cm	D cm	H cm	Cod.			Kg	m³
EU	**19,1**	9	9	**GZ.0054.AE**	**192**		1	0,01
FR	**19,1**	9	9	**GZ.0054.AF**	**192**		1	0,01
	Con applicazione · With application · Avec perçage Mit Anwendung · Con aplicación							
EU	**19,1**	9	9	**GZ.0054.EU**	**228**		1	0,01
FR	**19,1**	9	9	**GZ.0054.FR**	**228**		1	0,01

Finitura · Finish · Finition Ausführung · Acabado
NF

	W cm	D cm	H cm	Cod.		Kg	m³
weeks					2		

Posizione su richiesta dei fori passacavi
Position regarding request for holes cable
Sur demande position des trous de passage des câbles
Positionierung der löcher für Hole Kabel auf anfrage
Posición a petición de los oricios para pasacables

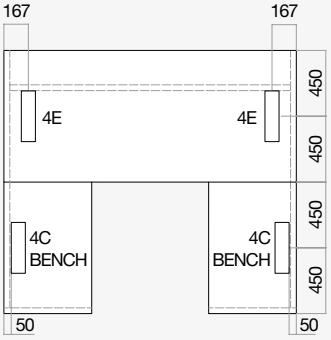

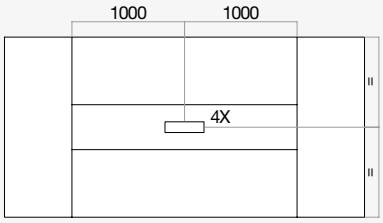

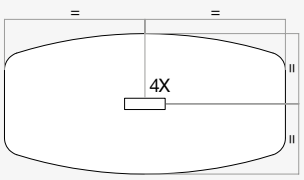

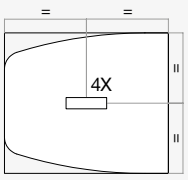

Foro · Hole · Trou ·
Loch · Orificio
347 x 96

Top access
Top-access
Top Access
Kabelklappe
Acceso superior

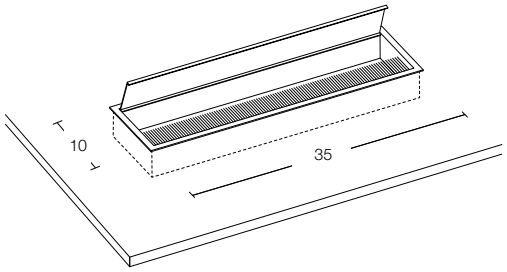

35	10	1,8	**GZ.0024.A1**	**79**		0	0

Con applicazione · With application · Avec perçage
Mit Anwendung · Con aplicación

35	10	1,8	**GZ.0024.18**	**125**		0	0

Kit blocco portaprese per GZ.0024 con staffe e 1 cavo di alimentazione L.200cm
Kit foldway socket holder for GZ0024 with brackets+1 power cord W.200cm
Kit bloc porte-prise pour GZ0024 avec supports et 1 cordon d'alimentation L.200cm
Kit dosen-schwenkblock für GZ0024 mit brackets+Netzkabel 1xL.200
Kit de bloque para enchufe para GZ.0024 con estribos + 1 cable de alimentación A.200cm

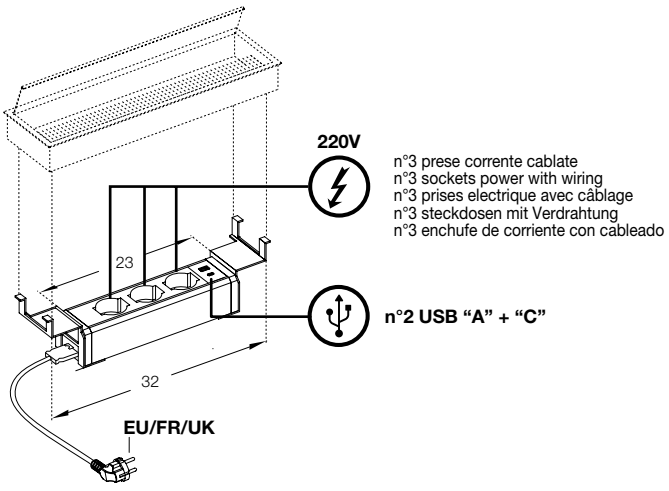

Finitura · Finish · Finition Ausführung · Acabado
NE

weeks					2		
33	10	11,5	**GZ.0012.EU**	**253**		1	0
33	10	11,5	**GZ.0012.FR**	**253**		1	0
33	10	11,5	**GZ.0012.UK**	**290**		1	0

					Finitura · Finish · Finition Ausführung · Acabado			
					NE	L_		
	W cm	D cm	H cm	Cod.			Kg	m³
weeks					weeks 2	weeks 3		

Top access
Top-access
Top Access
Kabelklappe
Acceso superior

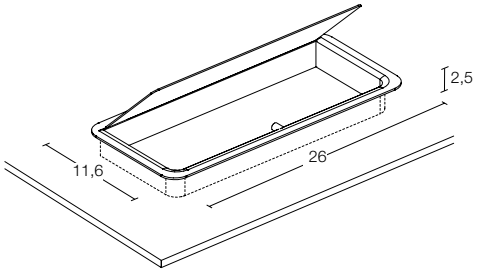

26	11,6	2,5	**GZ.0058.A2**	**36**	**90**		0	0
Con applicazione · With application · Avec perçage Mit Anwendung · Con aplicación								
26	11,6	2,5	**GZ.0058.25**	**82**	**136**		0	0

Posizione su richiesta dei fori passacavi
Position regarding request for holes cable · Sur demande position des trous de passage des câbles
Positionierung der löcher für Hole Kabel auf anfrage · Posición a petición de los oricios para pasacables

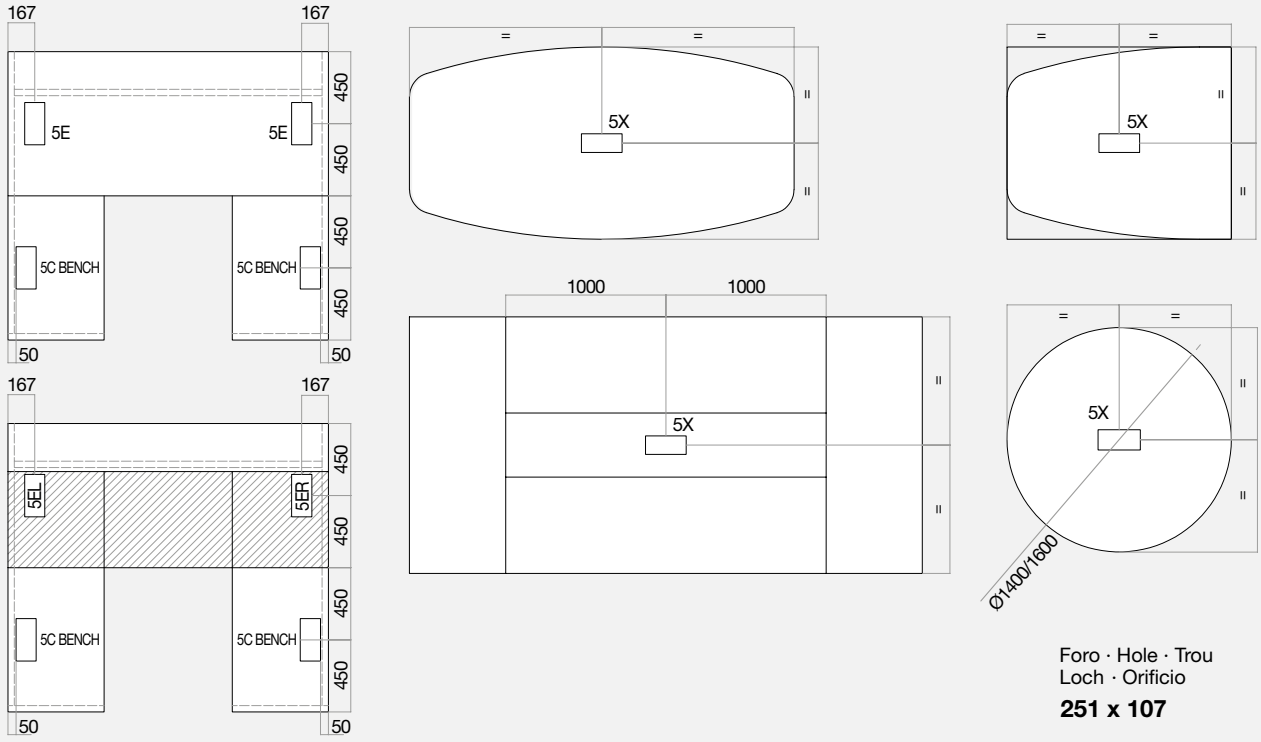

Foro · Hole · Trou
Loch · Orificio
251 x 107

Finitura · Finish · Finition Ausführung · Acabado
NE

weeks 4

Blocco portaprese + cavo di alimentazione L.200cm
Socket holder +1 power cord W.200cm
Boîtes de prises+1 cordon d'alimentation L.200cm
Steckdossenblock +Netzkabel 1xB.200
Bloque para enchufe + 1 cable de alimentación A.200cm

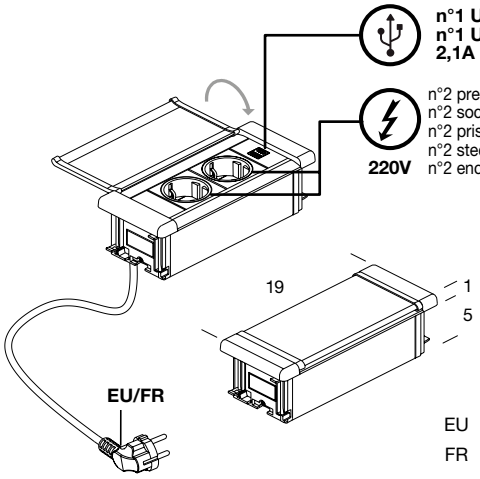

	W cm	D cm	H cm	Cod.			
EU	**19**	7,7	7	**GZ.0079.AE**	**340**	1	0,01
FR	**19**	7,7	7	**GZ.0079.AF**	**340**	1	0,01
	Con applicazione · With application · Avec perçage Mit Anwendung · Con aplicación						
EU	**19**	7,7	7	**GZ.0079.EU**	**386**	1	0,01
FR	**19**	7,7	7	**GZ.0079.FR**	**386**	1	0,01

Posizione su richiesta dei fori passacavi
Position regarding request for holes cable · Sur demande position des trous de passage des câbles
Positionierung der löcher für Hole Kabel auf anfrage · Posición a petición de los oricios para pasacables

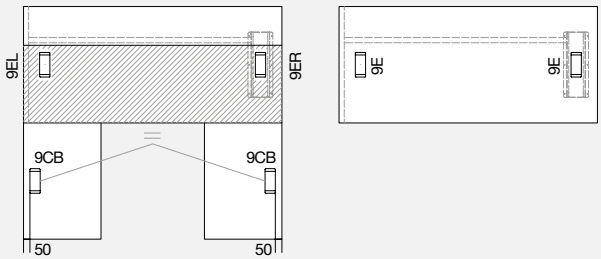

Foro · Hole · Trou
Loch · Orificio
175 x 71

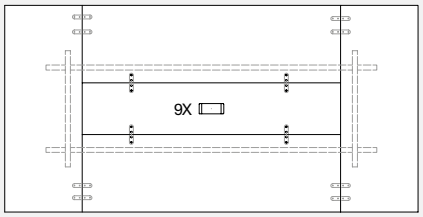

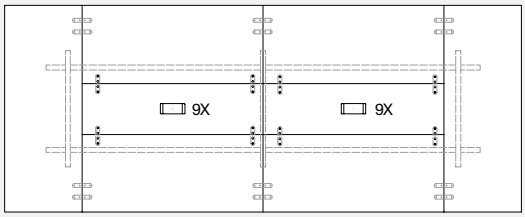

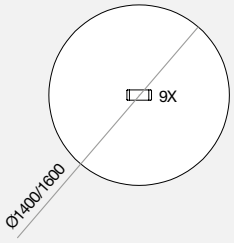

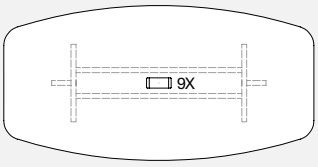

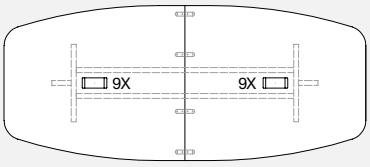

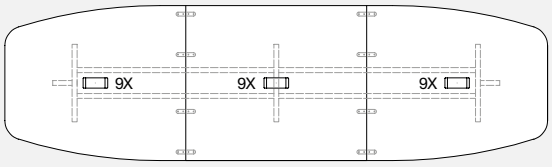

Finitura · Finish · Finition Ausführung · Acabado	
KR	NF

	W cm	D cm	H cm	Cod.			Kg	m³
weeks						weeks 2		

Posizione su richiesta dei fori passacavi
Position regarding request for holes cable
Sur demande position des trous de passage des câbles
Positionierung der löcher für Hole Kabel auf anfrage
Posición a petición de los oricios para pasacables

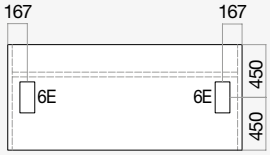

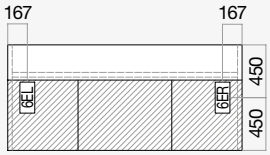

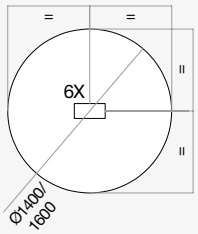

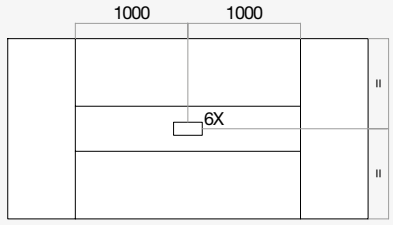

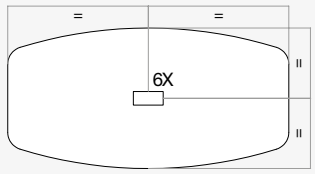

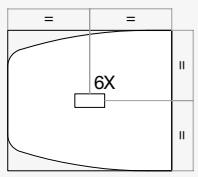

Foro · Hole · Trou ·
Loch · Orificio
254 x 116

Top access con doppia apertura
Top access with dual opening system
Accès supérieur avec double système d'ouverture
Zugang von oben mit Doppelöffnungssystem
Acceso superior con sistema de doble apertura

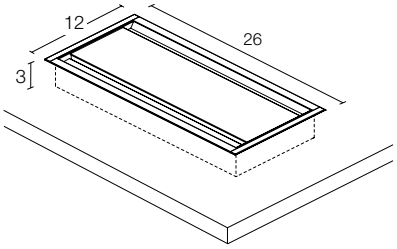

26,2	12,3	3	**GZ.0062.B3**	**118**		1	0,01

Con applicazione · With application · Avec perçage
Mit Anwendung · Con aplicación

26,2	12,3	3	**GZ.0062.3F**	**164**		1	0,01

Vaschetta per top access GZ.0062
Wire tray for top-access GZ.0062
Bac pour top access GZ.0062
Kabelwanne für Kabelklappe GZ.0062
Bandeja para acceso superior GZ.0062

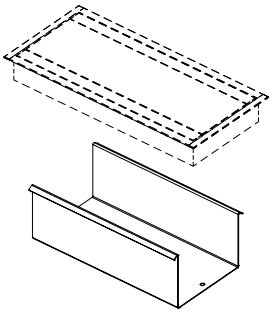

Finitura · Finish · Finition Ausführung · Acabado	
NF	

weeks 2							
20	11	9	**GZ.0290.01**	**35**		1	0,01
50	16	1,3	**SZ.0502.02**	**78**		2	0

	W cm	D cm	H cm	Cod.	Finitura · Finish · Finition Ausführung · Acabado	Kg	m³
					NF		
weeks					2		

Passacavi in lamiera
Sheet metal cables holder baskets
Bac porte-cables en tôle
Kabel halterkörbchen aus Blech
Cestos portaenchufes de chapa

GZ.0043.P1

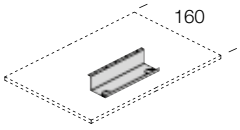

GZ.0046.P1

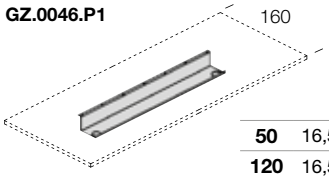

50	16,5	10,8	**GZ.0043.P1**	**37**	2	0,02
120	16,5	10,8	**GZ.0046.P1**	**65**	6	0,04

Passacavi verticale in plastica
Vertical plastic cable duct
Vertèbre passe-câbles en plastique
Vertikale Kabelführung aus Plastik
Pasacables vertical en plástica

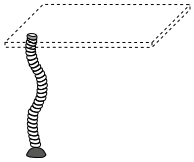

				NE PP		
				2		
8	4	72	**BZ.0072.00**	**62**	1	0,01

Passacavi verticale in tessuto
Vertical fabric cable duct
Passe-câble verticale en tissu
Vertikale Kabelführung aus Stoff
Pasacables vertical en tejido

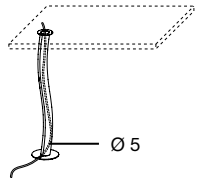

				P1		
				2		
0	0	75	**GZ.0059.01**	**80**	1	0,01

Sile

bralco

Informazioni Tecniche · Technical information · Informations techniques
Technische Eigenschaften · Informaciones técnicas

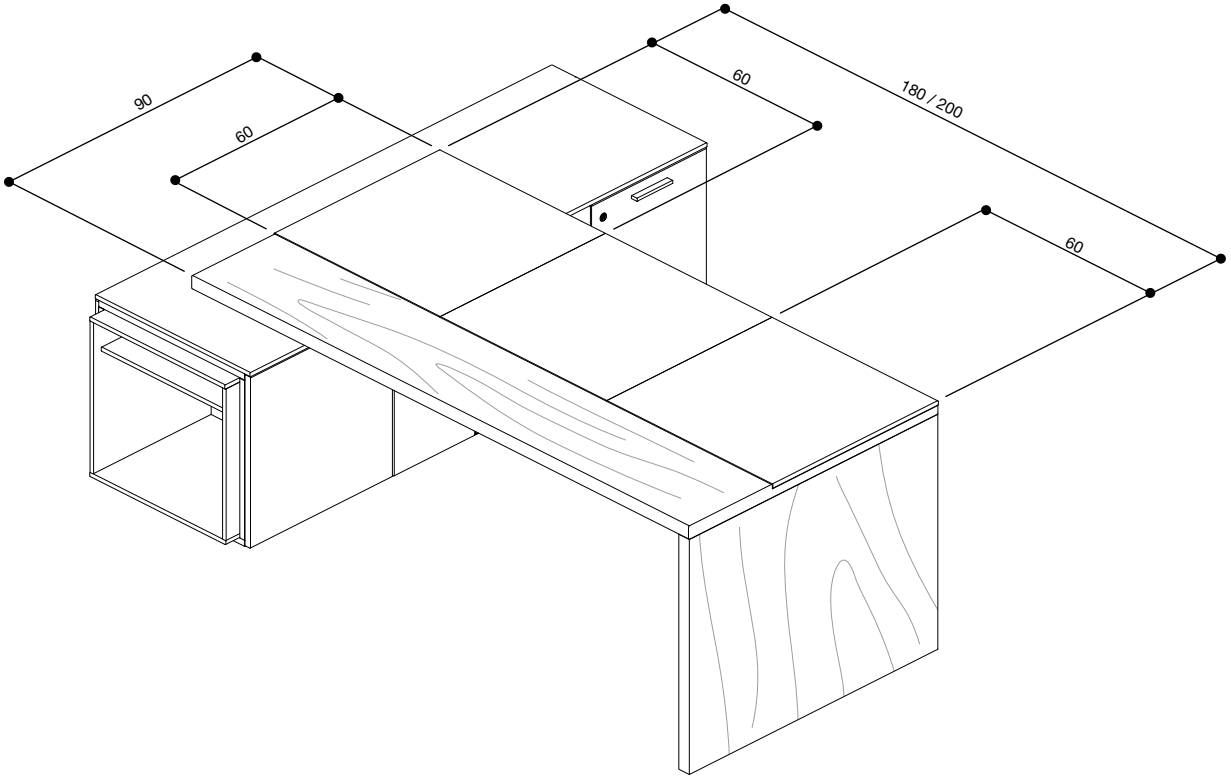



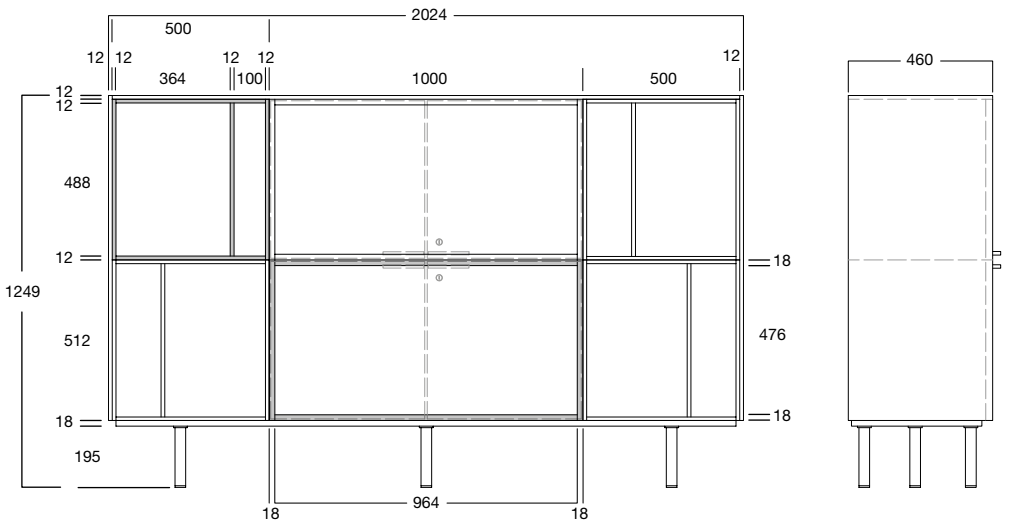

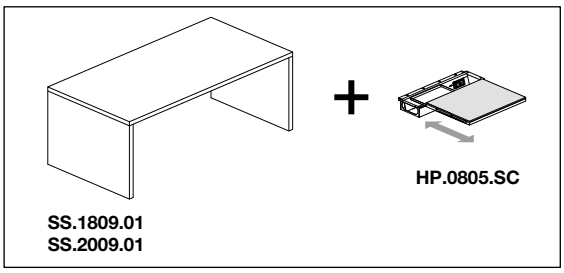
HP.0805.SC
SS.1809.01
SS.2009.01

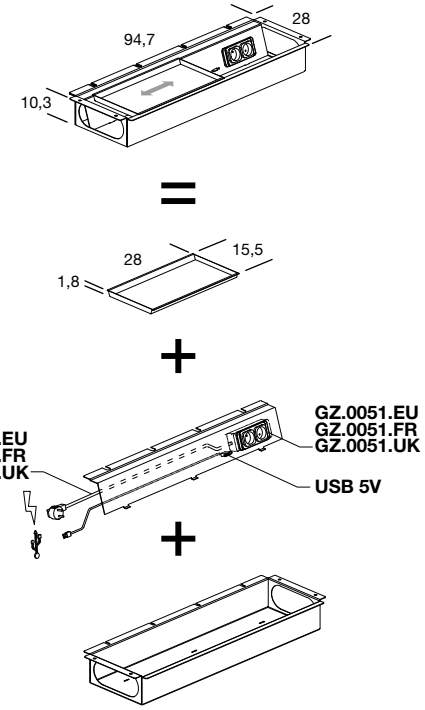
94,7
28
10,3
28
15,5
1,8
GZ.2001.EU
GZ.2001.FR
GZ.2001.UK
GZ.0051.EU
GZ.0051.FR
GZ.0051.UK
USB 5V

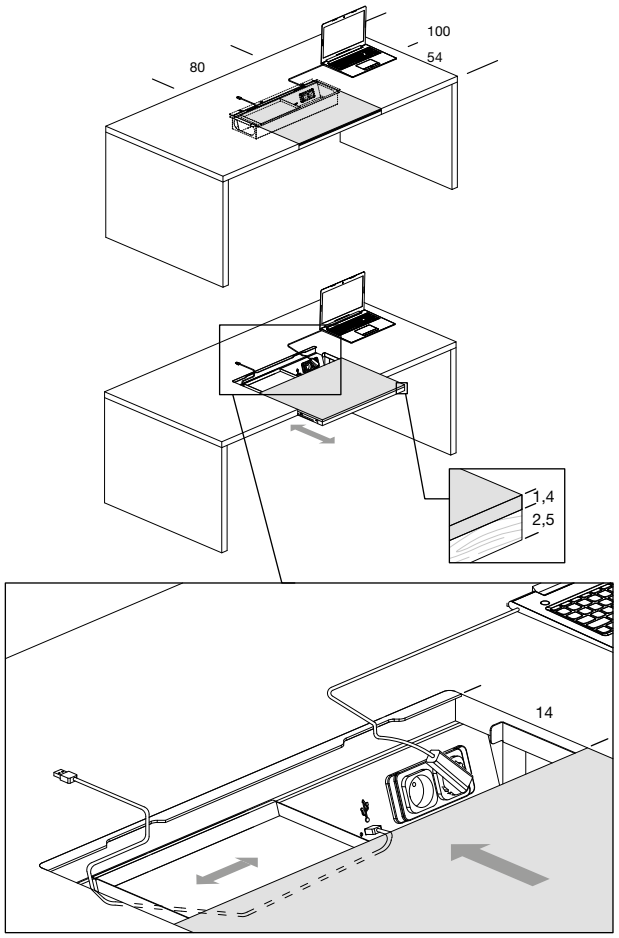
100
80
54
1,4
2,5
14

SM.1206.H1

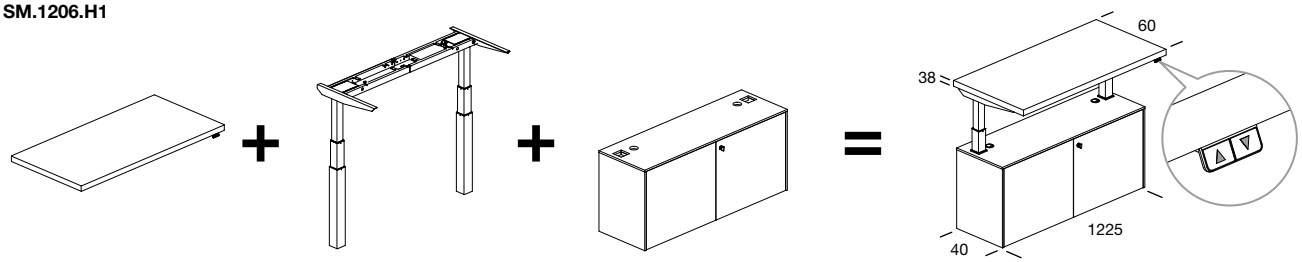
60
38
1225
40

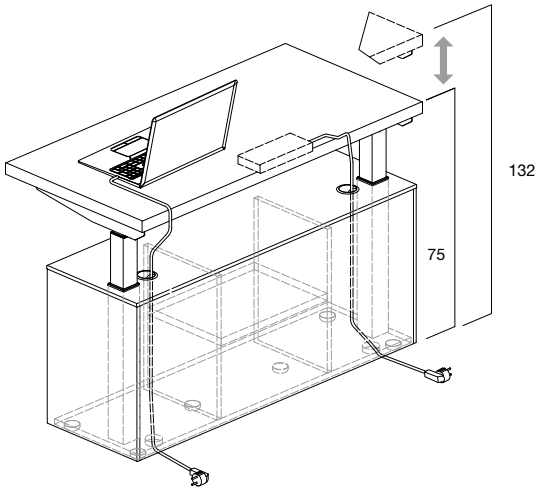
132
75

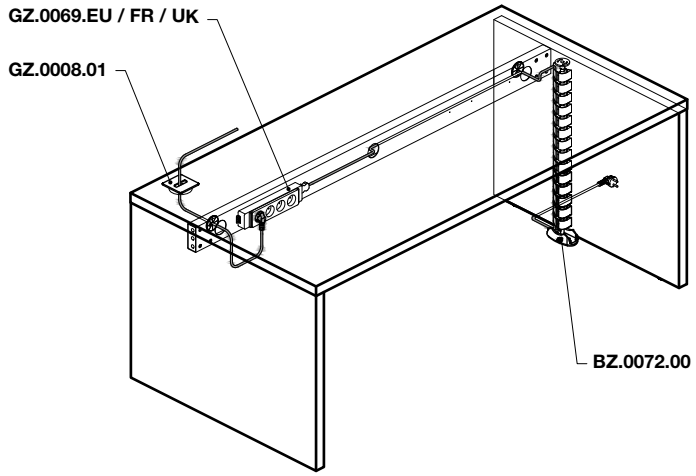
GZ.0069.EU / FR / UK
GZ.0008.01
BZ.0072.00

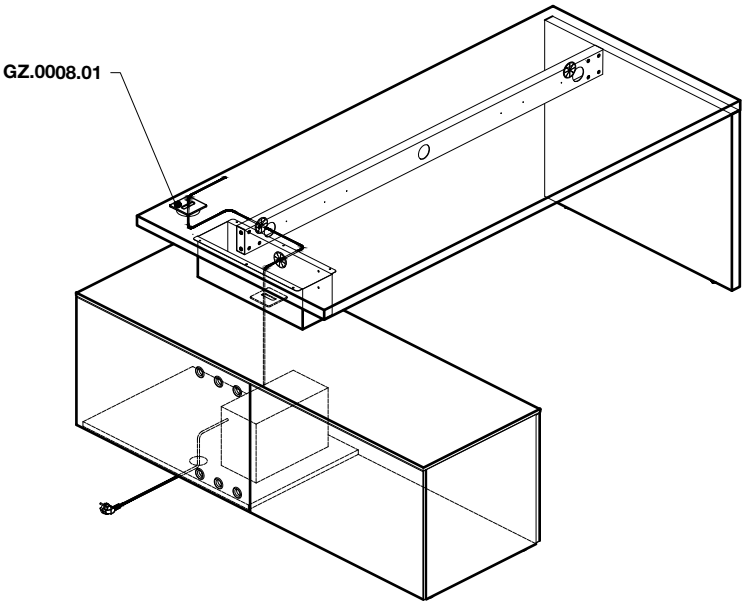
GZ.0008.01

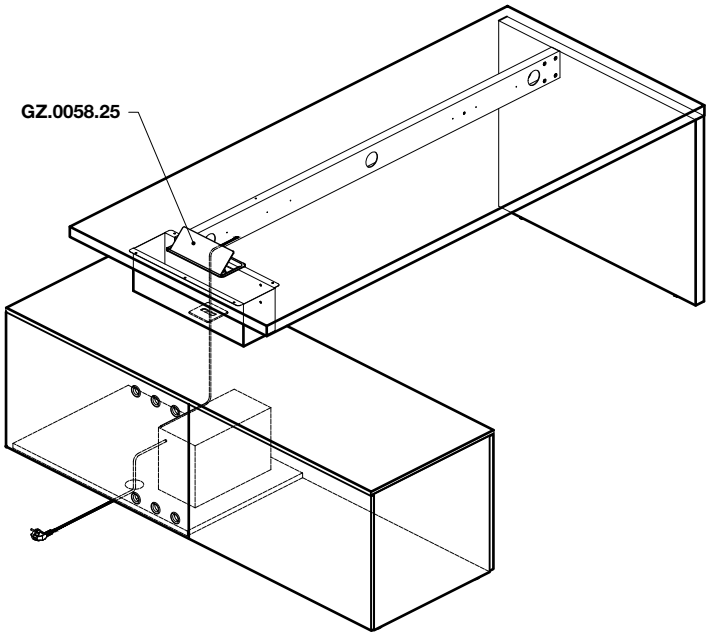
GZ.0058.25

D.120

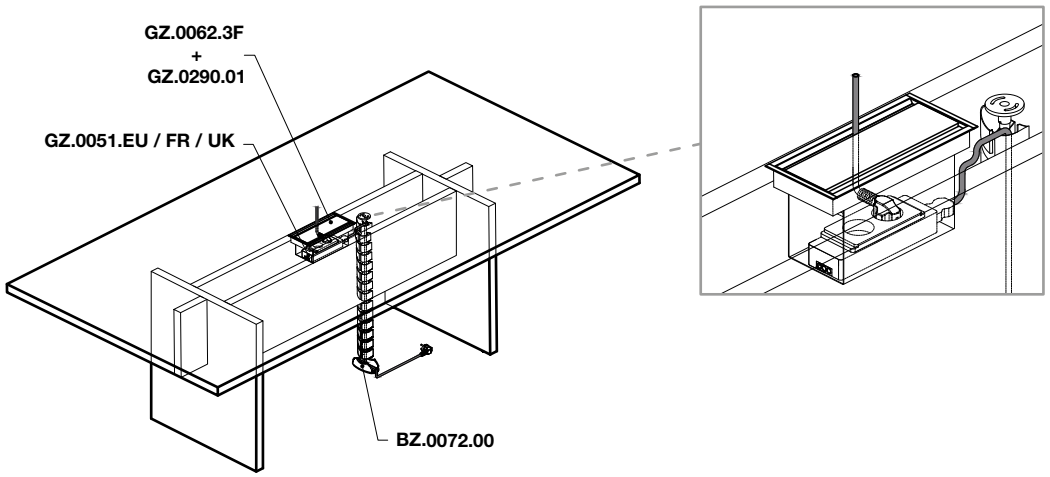

D.120

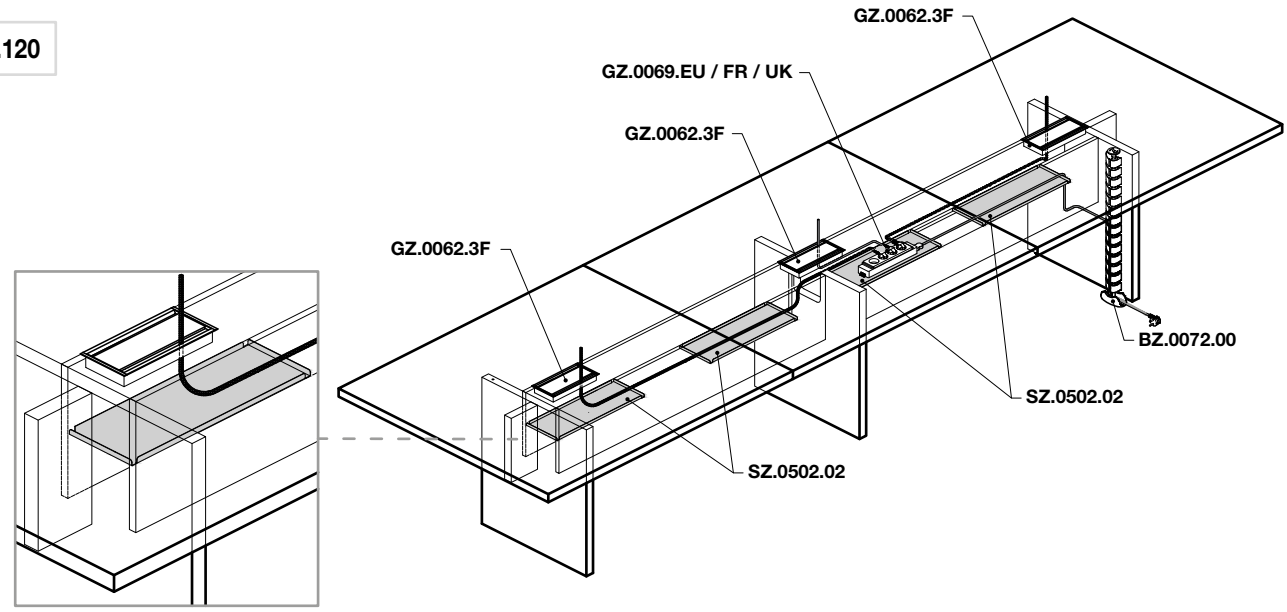

D.180

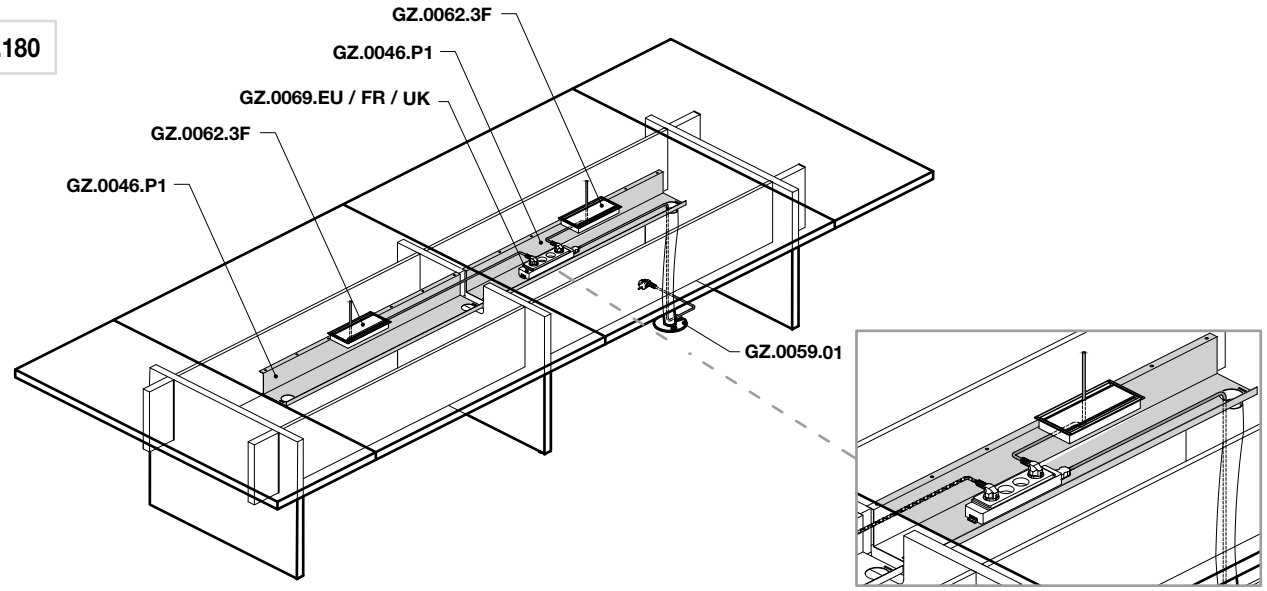

Descrizioni tecniche

PIANI: realizzati in melaminico sp. 38 mm bordati perimetralmente con bordo in abs sp. 1 mm. arrotondato con raggio 2 mm. fissati alle gambe con giunti in zama ad innesto rapido. Nei piani possono essere inseriti, previa foratura e dove non già presenti. degli accessori (optionals) per il passaggio dei cavi elettrici quali il semplice tappo in abs diametro 80 mm oppure top access.

STRUTTURA SCRIVANIE: gambe pannellate in melaminico sp. 38 mm con bordo in abs sp. 1 mm. con piedini livellatori di circa 10 mm. e trave in metallo di sezione 100x40 sp. 1.5 mm sostenuta da staffe in metallo a L a scomparsa di sp. 2 mm fissate sulle gambe. Appositi fori sulla trave permettono il passaggio dei cavi.

STRUTTURA TAVOLI RIUNIONI: gambe pannellate in melaminico sp. 38 mm bordate in ab sp. 1 mm raggio 2 mm. e gonne in melaminico sp. 18 mm bordate carta melaminica con piedini livellatori di circa 10 mm.

GONNE: realizzate in melaminico sp. 18 mm. bordato 4 lati carta melaminica agganciati alle travi mediante giunti in zama ad innesto rapido.

TAVOLINI BASSI:piani e gambe realizzati in melaminico sp. 38 mm con piedini livellatori di circa 10mm.

CASSETTIERE E MOBILI DI SERVIZIO: scocca e frontali in melaminico sp. 18 mm, le schiene sono strutturali realizzate in melaminico sp. 12 mm come i top di finitura. Le ante hanno montate cerniere avente apertura di 105° con chiusura soft rallentata trattate anticorrosione, le serrature sono cilindriche di tipo yale con impugnatura della chiave snodabile. Top, frontali, ante e schiene sono bordati in abs sp. 1 mm. con raggio mm. 2. Le maniglie per default sono in abs colore nero, a scelta ci sono altri colori. I cassetti nelle cassettiere sono in pvc color nero, nei mobili di servizio sono in metallo color nero. I cassetti hanno applicate guide ad estrazione semplice scorrevoli su rotelline auto-lubrificanti con applicato un soft di chiusura, i classificatori sono dotati di guide a sfere trattate anticorrosione realizzati in lamiera metallica zincata profilata di spessore 8/10 con soft integrato. Adeguata foratura eseguita lungo le sponde laterali dei cassetti metallici consente il montaggio degli accessori quali separatori di schede orizzontali. Il telaio porta cartelle, consente l'utilizzo di cartelle sospese formato 33 e 39 cm. Nei mobili di servizio sempre in dotazione il cassettino porta cancelleria con guide ad estrazione semplice scorrevoli su rotelline auto-lubrificanti. Le cassettiere sono dotate di ruote piroettanti diametro 5cm, 2 delle quali con freno e classificatori con 5° ruota con funzione antiribaltamento. I mobili di servizio sono dotati di piedini Ø52 x h.18 mm con piedino regolabile dall'interno del mobile. I mobili possono essere posizionati anche su ruote piroettanti diametro cm. 5 delle quali 2 con freno; i classificatori hanno la 5° ruota. Alcune composizioni sono dotate di modulo tecnico con porta cpu e passaggio cavi pensato come sotto scrivania a ponte per sfruttare al massimo zone poco accessibili. Di testa va inserito un contenitore a giorno in melaminico sp. 12mm con finiture a scelta.

CREDENZE: scocca in melaminico sp. 18mm, con elementi bordati 4 lati carta melaminica. Top e fianchi di chiusura di sp. 12 mm. sono bordati con bordo in ABS sp. 1 mm raggio 2mm. Le ante sono in melaminico di sp. 18 mm., hanno montate cerniere avente apertura di 105° trattate anticorrosione, Le serrature sono cilindriche di tipo yale con impugnatura della chiave snodabile. Le maniglie sono in abs finitura nera. Le ante in vetro temperato acidato o colorato spess. 4 mm. dotate di cornice perimetrale in estruso di alluminio verniciato nero; su dette ante non è possibile montare la serratura e le cerniere a 170°. Disponibili che con contenitori a giorno di sp. 12mm. Gli elementi sono posizionati sopra una base realizzata in melaminico nero sp.18 mm. sostenuta da piedini 40x40xh.195mm quadrati in abs.

Technical descriptions

WORKTOPS: made of melamine th. 38 mm bordered perimeter with abs edge sp. 1 mm. rounded with 2 mm radius. fixed to the legs with quick-fit zamak joints. In the tops they can be inserted, after drilling and where not already present. accessories (optionals) for the passage of electrical cables such as the simple 80 mm diameter abs cap or top access.

DESK STRUCTURE: legs with panels in melamine th. 38 mm with abs edge sp. 1 mm. with leveling feet of about 10 mm. and metal beam with section 100x40 th. 1.5 mm supported by retractable L-shaped metal brackets of th. 2 mm fixed on the legs. Special holes on the beam allow the passage of cables.

MEETING TABLES STRUCTURE: legs with panels in melamine th. 38 mm edged in ab th. 1 mm radius 2 mm. and skirts in melamine th. 18 mm edged in melamine paper with leveling feet of about 10 mm.

MODESTY PANELS: made of melamine th. 18 mm. 4-sided edged in melamine paper hooked to the beams by means of quick-fit zamak joints.

LOW TABLES: tops and legs made of melamine th. 38 mm with leveling feet of about 10mm

PEDESTALS AND SIDE UNITSL: body and fronts in 18 mm thick melamine, the backs are structurally made of 12 mm thick melamine like the finishing tops. The doors are fitted with hinges opening 105 ° with closing soft slowed down treated anticorrosion, the locks are cylindrical of the yale type with jointed key grip. Top, fronts, doors and backs are edged in 1 mm thick abs. with 2 mm radius. The handles are by default in black abs. there are other colors to choose from. The drawers in the drawer units are in black PVC, in the service units they are in black metal. they are equipped with anti-corrosion treated ball guides made of 8/10 thick profiled galvanized metal sheet with integrated soft. mounting accessories such as horizontal card separators. The file holder frame allows the use of 33 and 39 cm size hanging folders. The stationery drawer with simple extraction guides sliding on self-lubricating wheels is always supplied in the service units. The drawer units are equipped with 5cm diameter swivel wheels, 2 of which with brakes and filing cabinets with 5th wheel with anti-tip function. The service cabinets are equipped with Ø52 x h.18 mm feet with adjustable feet from inside the cabinet. The furniture can also be placed on swivel wheels with a diameter of cm. 5 of which 2 with brake; the classifiers have the 5th wheel. Some compositions are equipped with a technical module with CPU holder and cable passage designed as a bridge under desk to make the most of hard-to-reach areas. An open container in melamine th. 12mm with finishes of your choice.

SIDEBOARDS: body in melamine th. 18mm, with elements edged on 4 sides in melamine paper. Top and closing sides of th. 12 mm. they are edged with ABS edge sp. 1 mm radius 2mm. The doors are in melamine th. 18 mm., They have anti-corrosion treated hinges with 105 ° opening, The locks are cylindrical of the yale type with an articulated key handle. The handles are in black finish abs. The doors in acid-etched or colored tempered glass thickness. 4 mm. equipped with perimeter frame in extruded aluminum painted black; it is not possible to mount the lock and the 170 ° hinges on these doors. Also available with open containers of th. 12mm. The elements are positioned on a base made of 18 mm thick black melamine. supported by abs square feet 40x40xh.195mm.

Descriptions techniques

PLATEAUX: en mélamine ép. Périmètre bordé de 38 mm avec bord abs sp. 1 millimètre. arrondi avec un rayon de 2 mm. fixé aux jambes avec des joints rapides en zamak. Dans les sommets, ils peuvent être insérés, après perçage et là où ils ne sont pas déjà présents. accessoires (en option) pour le passage des câbles électriques tels que le simple bouchon abs diamètre 80 mm ou top access.

STRUCTURE DU BUREAUX: pieds avec panneaux en mélaminé ép. 38 mm avec bord abs sp. 1 millimètre. avec pieds de nivellement d'environ 10 mm. et poutre métallique de section 100x40 ép. 1,5 mm soutenu par des équerres métalliques rétractables en forme de L d'ép. 2 mm fixé sur les jambes. Des trous spéciaux sur la poutre permettent le passage des câbles.

STRUCTURE DES TABLES DE RÉUNION : pieds avec panneaux en mélaminé ép. 38 mm bordé en ab ép. 1 mm rayon 2 mm. et jupes en mélamine ép. 18 mm bordé de papier mélaminé avec pieds de nivellement d'environ 10 mm.

VOILE DE FOND: en mélamine ép. 18 millimètres. Bordure 4 côtés en papier mélaminé accrochée aux poutres au moyen de joints rapides en zamak.

TABLES BASSES : plateaux et pieds en mélaminé ép. 38 mm avec pieds de nivellement d'environ 10 mm.

CAISSONS ET MEUBLES DE SERVICE : corps et façades en mélaminé épaisseur 18 mm, les fonds sont structurellement en mélaminé épaisseur 12 mm comme les plateaux de finition. Les portes sont équipées de charnières ouvrant à 105° avec fermeture ralentie douce traitée anticorrosion , les serrures sont cylindriques de type yale avec prise de clé articulée. Dessus, façades, portes et arrières sont bordés en abs épaisseur 1 mm avec rayon 2 mm. Les poignées sont par défaut en abs noir il existe d'autres couleurs au choix Les tiroirs des blocs tiroirs sont en PVC noir, ceux des blocs de service sont en métal noir, ils sont équipés de guidages à billes traités anti-corrosion en tôle galvanisée profilée épaisseur 8/10 avec amortisseur intégré. accessoires de montage tels que séparateurs de cartes horizontaux. Le cadre porte-dossiers permet l'utilisation de dossiers suspendus de 33 et 39 cm. Le tiroir papeterie à glissières simples d'extraction coulissant sur roulettes autolubrifiantes est toujours fourni dans les unités de service. Les blocs tiroirs sont équipés de roulettes pivotantes diamètre 5cm dont 2 à freins et de classeurs avec 5ème roulette avec fonction anti-bascule. Les armoires de service sont équipées de pieds Ø52 x h.18 mm avec pieds réglables depuis l'intérieur de l'armoire. Le meuble peut également être placé sur des roues pivotantes d'un diamètre de cm. 5 dont 2 avec frein; les classificateurs ont la 5ème roue. Certaines compositions sont équipées d'un module technique avec support CPU et passage de câble conçu comme un pont sous le bureau pour profiter au maximum des zones difficiles d'accès. Un conteneur ouvert en mélaminé ép. 12mm avec les finitions de votre choix.

DESSERTES: corps en mélaminé ép. 18 mm, avec éléments bordés sur 4 côtés en papier mélaminé. Haut et côtés de fermeture de th. 12 millimètres. ils sont bordés d'ABS edge sp. 1mm rayon 2mm. Les portes sont en mélaminé ép. 18 mm., Ils ont des charnières traitées anti-corrosion avec une ouverture à 105 °, Les serrures sont cylindriques de type yale avec une poignée à clé articulée. Les poignées sont en ABS finition noire. Les portes en épaisseur de verre trempé dépoli à l'acide ou coloré. 4 millimètres. équipé d'un cadre périmétrique en aluminium extrudé peint en noir ; il n'est pas possible de monter la serrure et les charnières à 170° sur ces portes. Egalement disponible avec bacs ouverts ép. 12 mm. Les éléments sont positionnés sur un socle en mélaminé noir de 18 mm d'épaisseur. soutenu par pieds carrés abs 40x40xh.195mm.

Technische Beschreibung

TISCHPLATTEN: aus Melamin St. 38 mm eingefasster Umfang mit ABS-Kante St.. 1mm. abgerundet mit 2 mm Radius. mit Zamak-Schnellverbindungen an den Beinen befestigt. In die Oberteile können sie nach dem Bohren eingesetzt werden und wo noch nicht vorhanden. Zubehör (optional) für den Durchgang von Elektrokabeln wie die einfache ABS-Kappe mit 80 mm Durchmesser oder der Zugang von oben.

SCHREIBTISCHGESTELL: Wangengestelle aus Melamin St. 38 mm mit ABS-Kante St.. 1mm. mit Nivellierfüßen von ca. 10 mm. und Metallträger mit Querschnitt 100x40 th. 1,5 mm unterstützt durch einziehbare L-förmige Metallklammern von th. 2 mm an den Beinen befestigt. Spezielle Löcher am Balken ermöglichen den Durchgang von Kabeln.

GESTELL DER BESPRECHUNGSTISCHE: Wangengestelle aus Melamin St. 38 mm eingefasst in ca. th. 1 mm Radius 2 mm. und Röcke in Melamin St. 18 mm in Melaminpapier eingefasst mit Nivellierfüßen von ca. 10 mm.

KNIERAUMBLENDE: aus Melamin. 18mm. 4-seitig in Melaminpapier eingefasst, mit Zamak-Schnellverbindungen an den Balken eingehakt.

BEISTELLTISCHE: Platten und Beine aus Melamin th. 38 mm mit Nivellierfüßen von ca. 10 mm.

ROLL UND TECHNICKCONTAINER: Korpus und Fronten aus 18 mm dickem Melamin, die Rückseiten sind strukturell aus 12 mm dickem Melamin wie die Abschlussplatten. Die Türen sind mit Scharnieren ausgestattet, die sich um 105 ° öffnen und mit weicher Verlangsamung gegen Korrosion behandelt werden , die Schlösser sind zylindrisch vom Yale-Typ mit gegliedertem Schlüsselgriff.Oberseite, Fronten, Türen und Rückseiten sind in 1 mm starkem Abs. mit 2 mm Radius eingefasst.Die Griffe sind standardmäßig in schwarzem Abs.andere Farben sind wählbar Die Schubladen in den Schubladenschränken sind aus schwarzem PVC, in den Medienschränken aus schwarzem Metall und sind mit korrosionsgeschützten Kugelführungen aus 8/10 starkem, profiliertem, verzinktem Blech mit integriertem Weichblech ausgestattet. Montagezubehör wie horizontale Kartentrenner. Der Aktenhalterrahmen ermöglicht die Verwendung von Hängemappen in den Größen 33 und 39 cm. Die Schreibwarenschublade mit einfachen Auszugsführungen, die auf selbstschmierenden Rädern gleiten, wird immer in den Wartungseinheiten geliefert. Die Schubladenschränke sind mit Schwenkrädern mit 5 cm Durchmesser ausgestattet, davon 2 mit Bremsen und Aktenschränke mit 5. Rad mit Anti-Kipp-Funktion. Die Serviceschränke sind mit Ø52 x H.18 mm Füßen mit verstellbaren Füßen von der Schrankinnenseite ausgestattet. Die Möbel können auch auf Lenkrollen mit einem Durchmesser von cm gestellt werden. 5 davon 2 mit Bremse; die Klassifikatoren haben das 5. Rad. Einige Kompositionen sind mit einem Technikmodul mit CPU-Halter und Kabeldurchführung ausgestattet, das als Brücke unter dem Schreibtisch konzipiert ist, um schwer zugängliche Stellen optimal zu nutzen. Ein offener Behälter aus Melamin. 12 mm mit Oberflächen Ihrer Wahl.

SIDEBOARDS : Korpus aus 18 mm starkem Melamin, mit Elementen, die an 4 Seiten mit Melaminpapier eingefasst sind. Platten und Seiten sind 12 mm dick, mit ABS-Kanten, 1 mm dick, 2 mm Radius. Die Türen sind aus 18 mm starkem Melamin, mit 105° öffnenden, korrosionsgeschützten Scharnieren und zylindrischen Yale-Schlössern mit gelenkigem Griff. Die Griffe sind aus schwarz lackiertem Abs hergestellt. Die Türen aus gehärtetem, geätztem oder farbigem Glas, 4 mm dick, haben einen umlaufenden Rahmen aus stranggepresstem Aluminium, schwarz lackiert; das Schloss und die 170°-Scharniere können an diesen Türen nicht montiert werden. Auch mit 12 mm dicken offenen Behältern erhältlich. Die Elemente stehen auf einem 18 mm dicken schwarzen Melaminsockel, der von 40x40xh.195 mm großen quadratischen Abs-Füßen getragen wird.

Descripciones técnicas

PLANOS: fabricados en melamina espesor 38 mm. con borde perimetral de abs esp. 1 mm. redondeado con 2 mm de radio. fijados a las patas con juntas de zamak de encastre rápido. En las tapas se pueden insertar, después de taladrar y donde no estén ya presentes, accesorios (opcionales) pasacables eléctricos como el tapón simple de abs de 80 mm de diámetro o el acceso superior.

ESTRUCTURA ESCRITORIO: patas con paneles en melamina espesor 38 mm con borde de abs esp. 1 mm. con pies niveladores de unos 10 mm. y viga metálica de sección 100x40 esp. 1,5 mm soportados por ménsulas metálicas retráctiles en forma de L de esp. 2 mm fijadas en las patas. Agujeros especiales en la viga permiten el paso de los cables.

ESTRUCTURA DE MESAS DE REUNIÓN: patas con paneles en melamina de espesor 38 mm canteados en abs esp. 1 mm con radio 2 mm. y faldones en melamina esp. 18 mm canteados en papel melamínico con pies niveladores de unos 10 mm.

FALDONES: fabricados en melamina espesor 18 mm. canteados en 4 caras en papel melamínico enganchado a las vigas mediante juntas rápidas de zamak.

MESAS BAJAS: tapas y patas en melamina espesor 38 mm con pies niveladores de unos 10 mm.

CAJONERAS Y MOBILIARIO DE SERVICIO: cuerpo y frentes en melamina de 18 mm de espesor, las traseras son estructuralmente de melamina de 12 mm de espesor igual a las tapas de acabado. Las puertas están provistas de bisagras de apertura 105° con cierre suave ralentizado tratado anticorrosión, las cerraduras son cilíndricas del tipo Yale con empuñadura de llave articulada. Tapas, costados, puertas y traseras están canteadas en abs de 1 mm de espesor y 2 mm de radio. Los tiradores por defecto son en abs negro o de otros colores a elegir. Los cajones de las cajoneras son de PVC negro, en las unidades de servicio son de metal negro, están equipados con guías de bolas tratadas anticorrosión fabricadas en chapa galvanizada perfilada de de espesor 8/10 con sistema soft integrado. Se pueden poner accesorios como separadores de tarjetas horizontales. El archivador permite el uso de carpetas colgantes de 33 y 39 cm. El cajón de papelería con guías de extracción simple deslizante sobre ruedas autolubricantes se suministra siempre en las unidades de servicio. Las cajoneras están equipadas con ruedas giratorias de 5 cm de diámetro, 2 de ellas con freno y archivadores con 5ª rueda con función antivuelco. Los armarios de servicio están equipados con patas de Ø52 x h.18 mm regulables desde el interior del armario. Los muebles también se pueden colocar sobre ruedas giratorias con un diámetro de cm. 5 de los cuales 2 con freno; los clasificadores tienen la 5ª rueda. Algunas composiciones están equipadas con un módulo técnico con soporte para CPU y paso de cables diseñado como puente bajo el escritorio para aprovechar al máximo las zonas de difícil acceso. De cabeza esta un contenedor abierto en melamina esp. 12mm con acabados a tu elegir.

APARADORES: cuerpo en melamina esp. 18mm, con elementos canteados en 4 caras en papel melamínico. Tapas y costados de cierre de esp. 12 mm. están canteados con canto de abs esp. 1 mm radio 2 mm. Las puertas son de melamina esp. 18 mm. Poseen bisagras tratadas anticorrosión con apertura de 105°. Las cerraduras son cilíndricas del tipo Yale con agarre de llave articulada. Los tiradores son de abs acabado negro. Las puertas en vidrio templado o colorado de espesor. 4 mm. equipado con marco perimetral de aluminio extruido pintado de negro; no se puede montar la cerradura y las bisagras de 170° en estas puertas. También disponible con contenedores abiertos de esp. 12 mm. Los elementos se colocan sobre una base realizada en melamina negra de 18 mm de espesor. soportada por patas cuadradas de abs 40x40xh.195mm.

MGR

Jet®

design Perin & Topan

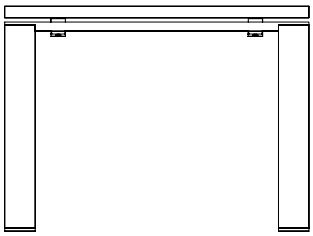

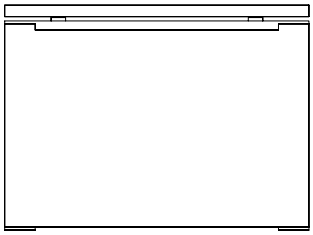

Scrivanie
Desks · Bureaux
Schreibtische · Escritorios
p. 148

Mobili di servizio sottoscrivania
Support service modules · Elements de service portants
Stand-Technikcontainer · Módulos de servicio de apoyo
p. 154

Accessori
Accessories · Accessoires
Zubehör · Accesorios
p. 155

Cassettiere e mobili di servizio
Pedestals and service side units · Caissons et éléments de service
Container und Technikcontainer · Cajoneras y módulos de servicio
p. 156

Credenze
Credenza storage units · Dessertes
Beistellmöbel · Credencia
p. 158

Tavoli
Tables · Tables
Tische · Mesas
p. 159

Descrizioni tecniche
Technical descriptions · Descriptions techniques
Technische Beschreibung · Descripciones técnicas
p. 163

Scrivanie · Desks · Bureaux
Schreibtische · Escritorios

1,8 cm

Gambe e piano · Legs and worktop · Pièvements et plateau
Beine und tischplatte · Patas y plano

NC **RN**

		W cm	D cm	H cm	Cod.	weeks 3	Kg	m³
weeks								
Scrivania con gambe a colonna Desk with column legs Bureau avec piétements colonne Schreibtisch mit Säule Escritorio con patas de columna		**80**	60	74	**DS.0806.00**	**1.061**	33	0,17
		100	60	74	**DS.1006.00**	**1.069**	35	0,17
		120	60	74	**DS.1206.00**	**1.110**	39	0,18
		180	60	74	**DS.1806.00**	**1.135**	44	0,18
		200	60	74	**DS.2006.00**	**1.167**	49	0,19
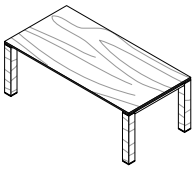		**160**	80	74	**DS.1608.00**	**1.162**	48	0,26
		180	80	74	**DS.1808.00**	**1.173**	50	0,27
		200	80	74	**DS.2008.00**	**1.212**	56	0,28
		180	100	74	**DS.1810.00**	**1.238**	56	0,49
		200	100	74	**DS.2010.00**	**1.278**	62	0,5
Scrivania con gamba a colonna ridotta Desk with reduced leg Bureau avec pied colonne réduit Schreibtisch mit verkürztem Säule Escritorio con pata redujo								
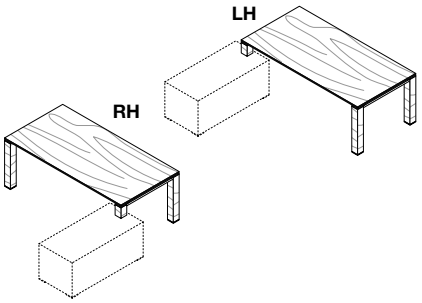	RH	**160**	80	74	**DS.1608.DZ**	**1.144**	46	0,25
	RH	**180**	80	74	**DS.1808.DZ**	**1.155**	48	0,26
	RH	**200**	80	74	**DS.2008.DZ**	**1.194**	54	0,27
	RH	**180**	100	74	**DS.1810.DZ**	**1.219**	54	0,4
	RH	**200**	100	74	**DS.2010.DZ**	**1.259**	60	0,41
	LH	**160**	80	74	**DS.1608.SZ**	**1.144**	46	0,25
	LH	**180**	80	74	**DS.1808.SZ**	**1.155**	48	0,26
	LH	**200**	80	74	**DS.2008.SZ**	**1.194**	54	0,27
	LH	**180**	100	74	**DS.1810.SZ**	**1.219**	54	0,4
	LH	**200**	100	74	**DS.2010.SZ**	**1.259**	60	0,41
Scrivania a ponte con gambe a colonna ridotte Bridge desk with reduced columns leg Bureau avec pied colonne réduit Schreibtisch mit verkürztem Säule Escritorio con pata redujo								
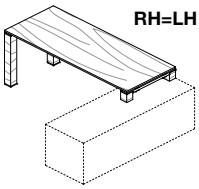		**160**	80	74	**DS.1608.01**	**1.032**	39	0,19
		180	80	74	**DS.1808.01**	**1.043**	41	0,2
		200	80	74	**DS.2008.01**	**1.082**	47	0,21
		180	100	74	**DS.1810.01**	**1.103**	47	0,32
		200	100	74	**DS.2010.01**	**1.143**	53	0,34
Dattilo agganciato con gambe a colonna Hanging return with column legs Retour suspendu avec piétement colonne Ansatztisch mit säule Piano retraible enganchado con patas de columna								
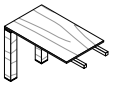		**80**	60	74	**DS.0806.B0**	**680**	23	0,1
		100	60	74	**DS.1006.B0**	**720**	28	0,1
		120	60	74	**DS.1206.B0**	**729**	29	0,11
Piano conversazione con gambe a colonna Front brief desk with column leg Plan de conversation avec piètement colonne Besprechungsplatte auf Säule Plano de conversación con patas de columna								
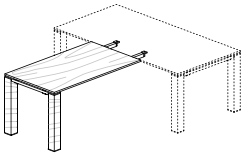		**140**	80	74	**DS.1408.B0**	**759**	35	0,16

1,8 cm

Gambe e piano · Legs and worktop · Pièteménts et plateau
Beine und tischplatte · Patas y plano

NC RN

	W cm	D cm	H cm	Cod.		Kg	m³
weeks					weeks 3		
Scrivania con gambe a pannello Desk with panelled legs Bureau avec piétements panneaux Schreibtisch mit Wangengestell Escritorio con patas de panel	**80**	60	74	**DS.0806.A0**	**1.299**	45	0,17
	100	60	74	**DS.1006.A0**	**1.307**	47	0,17
	120	60	74	**DS.1206.A0**	**1.348**	52	0,18
	180	60	74	**DS.1806.A0**	**1.373**	56	0,18
	200	60	74	**DS.2006.A0**	**1.405**	61	0,19
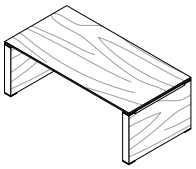	**160**	80	74	**DS.1608.A0**	**1.448**	59	0,23
	180	80	74	**DS.1808.A0**	**1.459**	61	0,24
	200	80	74	**DS.2008.A0**	**1.498**	66	0,25
	180	100	74	**DS.1810.A0**	**1.574**	81	0,49
	200	100	74	**DS.2010.A0**	**1.614**	87	0,5
Scrivania a ponte con gambe a colonna ridotte Bridge desk with reduced columns leg Bureau avec pied colonne réduit Schreibtisch mit verkürztem Säule Escritorio en puente con pata de columna redujo							
RH=LH 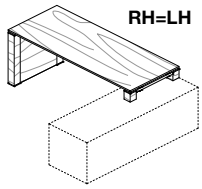	**160**	80	74	**DS.1608.A1**	**1.175**	45	0,18
	180	80	74	**DS.1808.A1**	**1.186**	47	0,18
	200	80	74	**DS.2008.A1**	**1.225**	52	0,19
	180	100	74	**DS.1810.A1**	**1.271**	60	0,32
	200	100	74	**DS.2010.A1**	**1.311**	66	0,34
Dattilo agganciato con gambe a pannello Hanging return with panelled legs Retour suspendu avec piétement panneaux Ansatztisch mit wangen Piano retraible enganchado con patas de panel							
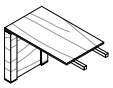	**80**	60	74	**DS.0806.C0**	**799**	29	0,1
	100	60	74	**DS.1006.C0**	**839**	34	0,1
	120	60	74	**DS.1206.C0**	**848**	36	0,11
Piano conversazione con gambe a pannello Front brief desk with panelled leg Plan de conversation avec pieds panneaux Besprechungsplatte auf wangen Plano de conversación con patas de panel							
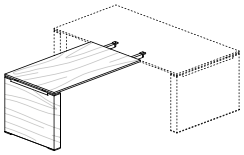	**140**	80	74	**DS.1408.C0**	**902**	41	0,15

3,8 cm

Gambe e piano · Legs and worktop · Pièvements et plateau
Beine und tischplatte · Patas y plano

NC **RN**

		W cm	D cm	H cm	Cod.		Kg	m³
weeks						weeks 3		
Scrivania con gambe a colonna Desk with column legs Bureau avec piétements colonne Schreibtisch mit Säule Escritorio con patas de columna		**80**	60	76	**DD.0806.04**	**1.139**	40	0,19
		100	60	76	**DD.1006.04**	**1.175**	43	0,2
		120	60	76	**DD.1206.04**	**1.239**	49	0,21
		180	60	76	**DD.1806.04**	**1.336**	59	0,24
		200	60	76	**DD.2006.04**	**1.401**	65	0,25
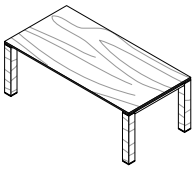		**160**	80	76	**DD.1608.04**	**1.413**	66	0,29
		180	80	76	**DD.1808.04**	**1.464**	70	0,3
		200	80	76	**DD.2008.04**	**1.527**	78	0,32
		180	100	76	**DD.1810.04**	**1.580**	81	0,53
		200	100	76	**DD.2010.04**	**1.652**	90	0,54
Scrivania con gamba a colonna ridotta Desk with reduced leg Bureau avec pied colonne réduit Schreibtisch mit verkürztem Säule Escritorio con pata redujo	RH	**160**	80	76	**DD.1608.DZ**	**1.395**	64	0,28
	RH	**180**	80	76	**DD.1808.DZ**	**1.446**	68	0,29
	RH	**200**	80	76	**DD.2008.DZ**	**1.509**	75	0,31
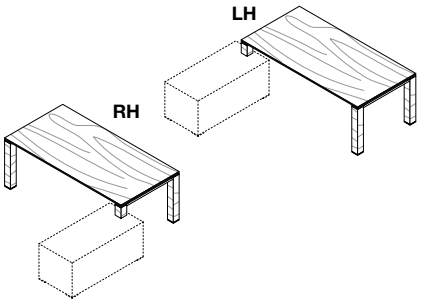	RH	**180**	100	76	**DD.1810.DZ**	**1.561**	79	0,43
	RH	**200**	100	76	**DD.2010.DZ**	**1.633**	87	0,45
	LH	**160**	80	76	**DD.1608.SZ**	**1.395**	64	0,28
	LH	**180**	80	76	**DD.1808.SZ**	**1.446**	68	0,29
	LH	**200**	80	76	**DD.2008.SZ**	**1.509**	75	0,31
	LH	**180**	100	76	**DD.1810.SZ**	**1.561**	79	0,43
	LH	**200**	100	76	**DD.2010.SZ**	**1.633**	87	0,45
Scrivania a ponte con gambe a colonna ridotte Bridge desk with reduced columns leg Bureau avec pied colonne réduit Schreibtisch mit verkürztem Säule Escritorio en puente con pata de columna redujo		**160**	80	76	**DD.1608.01**	**1.283**	57	0,22
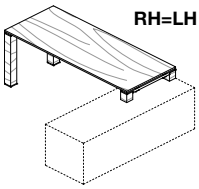		**180**	80	76	**DD.1808.01**	**1.334**	61	0,23
		200	80	76	**DD.2008.01**	**1.397**	69	0,25
		180	100	76	**DD.1810.01**	**1.445**	72	0,36
		200	100	76	**DD.2010.01**	**1.517**	81	0,38
Dattilo agganciato con gambe a colonna Hanging return with column legs Retour suspendu avec piétement colonne Ansatztisch mit säule Piano retraible enganchado con patas de columna		**80**	60	76	**DD.0806.B4**	**758**	30	0,12
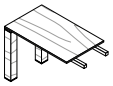		**100**	60	76	**DD.1006.B4**	**826**	36	0,13
		120	60	76	**DD.1206.B4**	**858**	39	0,14
Piano conversazione con gambe a colonna Front brief desk with column leg Plan de conversation avec piètement colonne Besprechungsplatte auf Säule Plano de conversación con patas de columna		**140**	80	76	**DD.1408.B4**	**974**	51	0,19
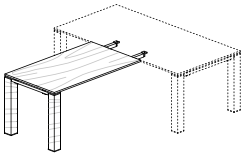								

Scrivanie · Desks · Bureaux
Schreibtische · Escritorios

3,8 cm

Gambe e piano · Legs and worktop · Pièteménts et plateau
Beine und tischplatte · Patas y plano

NC **RN**

	W cm	D cm	H cm	Cod.		Kg	m³
weeks					weeks 3		
Scrivania con gambe a pannello Desk with panelled legs Bureau avec piétements panneaux Schreibtisch mit Wangengestell Escritorio con patas de panel	**80**	60	76	**DD.0806.A4**	**1.377**	52	0,19
	100	60	76	**DD.1006.A4**	**1.413**	55	0,2
	120	60	76	**DD.1206.A4**	**1.477**	62	0,21
	180	60	76	**DD.1806.A4**	**1.574**	71	0,24
	200	60	76	**DD.2006.A4**	**1.639**	78	0,25
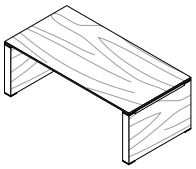	**160**	80	76	**DD.1608.A4**	**1.699**	77	0,26
	180	80	76	**DD.1808.A4**	**1.750**	81	0,27
	200	80	76	**DD.2008.A4**	**1.813**	88	0,28
	180	100	76	**DD.1810.A4**	**1.916**	106	0,53
	200	100	76	**DD.2010.A4**	**1.988**	115	0,54
Scrivania a ponte con gambe a colonna ridotte Bridge desk with reduced columns leg Bureau avec pied colonne réduit Schreibtisch mit verkürztem Säule Escritorio en puente con pata de columna redujo							
RH=LH 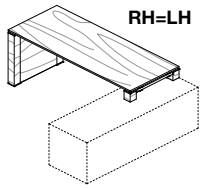	**160**	80	76	**DD.1608.A1**	**1.426**	62	0,2
	180	80	76	**DD.1808.A1**	**1.477**	66	0,21
	200	80	76	**DD.2008.A1**	**1.540**	74	0,23
	180	100	76	**DD.1810.A1**	**1.613**	85	0,36
	200	100	76	**DD.2010.A1**	**1.685**	93	0,38
Dattilo agganciato con gambe a pannello Hanging return with panelled legs Retour suspendu avec piétement panneaux Ansatztisch mit wangen Piano retraible enganchado con patas de panel							
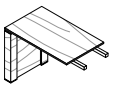	**80**	60	76	**DD.0806.C4**	**877**	36	0,12
	100	60	76	**DD.1006.C4**	**945**	42	0,13
	120	60	76	**DD.1206.C4**	**977**	45	0,14
Piano conversazione con gambe a pannello Front brief desk with panelled leg Plan de conversation avec pieds panneaux Besprechungsplatte auf wangen Plano de conversación con patas de panel							
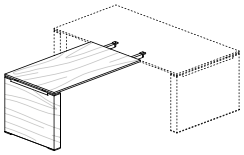	**140**	80	76	**DD.1408.C4**	**1.117**	56	0,17

Jet

bralco

Scrivanie · Desks · Bureaux
Schreibtische · Escritorios

1,2 cm

Gambe · Legs · Piètements Beine · Patas	
NC	RN

Piano · Worktop · Plateau Tischplatte · Plano	
C_	S_

weeks

		W cm	D cm	H cm	Cod.	weeks 4	weeks 4	Kg	m³
Scrivania con gambe a colonna Desk with column legs Bureau avec piétements colonne Schreibtisch mit Säule Escritorio con patas de columna		**100**	60	74	**DS.1006.00**	**1.516**	**1.612**	50	0,22
		120	60	74	**DS.1206.00**	**1.606**	**1.714**	58	0,24
		180	60	74	**DS.1806.00**	**1.779**	**1.922**	72	0,27
		200	60	74	**DS.2006.00**	**1.862**	**2.016**	80	0,29
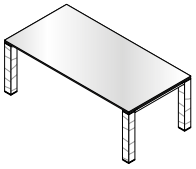		**160**	80	74	**DS.1608.00**	**2.051**	**2.241**	82	0,33
		180	80	74	**DS.1808.00**	**2.118**	**2.322**	88	0,34
		200	80	74	**DS.2008.00**	**2.210**	**2.426**	97	0,36
		180	100	74	**DS.1810.00**	**2.438**	**2.700**	103	0,57
		200	100	74	**DS.2010.00**	**2.538**	**2.816**	114	0,59
Scrivania con gamba a colonna ridotta Desk with reduced leg Bureau avec pied colonne réduit Schreibtisch mit verkürztem Säule Escritorio con pata redujo	RH	**160**	80	74	**DS.1608.DZ**	**2.033**	**2.223**	79	0,32
	RH	**180**	80	74	**DS.1808.DZ**	**2.100**	**2.304**	85	0,33
	RH	**200**	80	74	**DS.2008.DZ**	**2.192**	**2.408**	95	0,35
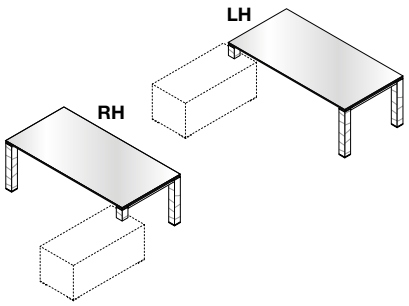	RH	**180**	100	74	**DS.1810.DZ**	**2.419**	**2.681**	101	0,48
	RH	**200**	100	74	**DS.2010.DZ**	**2.519**	**2.797**	112	0,5
	LH	**160**	80	74	**DS.1608.SZ**	**2.033**	**2.223**	79	0,32
	LH	**180**	80	74	**DS.1808.SZ**	**2.100**	**2.304**	85	0,33
	LH	**200**	80	74	**DS.2008.SZ**	**2.192**	**2.408**	95	0,35
	LH	**180**	100	74	**DS.1810.SZ**	**2.419**	**2.681**	101	0,48
	LH	**200**	100	74	**DS.2010.SZ**	**2.519**	**2.797**	112	0,5
Scrivania a ponte con gambe a colonna ridotte Bridge desk with reduced columns leg Bureau avec pied colonne réduit Schreibtisch mit verkürztem Säule Escritorio en puente con pata de columna redujo		**160**	80	74	**DS.1608.01**	**1.921**	**2.111**	73	0,26
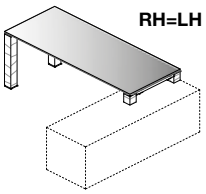		**180**	80	74	**DS.1808.01**	**1.988**	**2.192**	79	0,27
		200	80	74	**DS.2008.01**	**2.080**	**2.296**	88	0,29
		180	100	74	**DS.1810.01**	**2.303**	**2.565**	94	0,41
		200	100	74	**DS.2010.01**	**2.403**	**2.681**	105	0,43
Dattilo agganciato con gambe a colonna Hanging return with column legs Retour suspendu avec piétement colonne Ansatztisch mit säule Piano retraible enganchado con patas de columna		**100**	60	74	**DS.1006.B0**	**1.167**	**1.263**	44	0,15
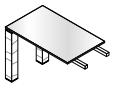		**120**	60	74	**DS.1206.B0**	**1.225**	**1.333**	48	0,16
Piano conversazione con gambe a colonna Front brief desk with column leg Plan de conversation avec piètement colonne Besprechungsplatte auf Säule Plano de conversación con patas de columna									
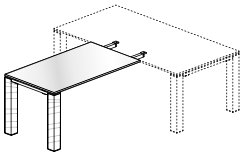		**140**	80	74	**DS.1408.B0**	**1.587**	**1.766**	65	0,22

1,2 cm

Gambe · Legs · Piètements
Beine · Patas

NC RN

Piano · Worktop · Plateau
Tischplatte · Plano

C_ S_

	W cm	D cm	H cm	Cod.			Kg	m³
weeks					weeks 4	weeks 4		
Scrivania con gambe a pannello Desk with panelled legs Bureau avec piétements panneaux Schreibtisch mit Wangengestell Escritorio con patas de panel	**100**	60	74	**DS.1006.A0**	**1.754**	**1.850**	63	0,22
	120	60	74	**DS.1206.A0**	**1.844**	**1.952**	70	0,24
	180	60	74	**DS.1806.A0**	**2.017**	**2.160**	84	0,27
	200	60	74	**DS.2006.A0**	**2.100**	**2.254**	92	0,29
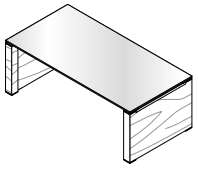	**160**	80	74	**DS.1608.A0**	**2.337**	**2.527**	92	0,29
	180	80	74	**DS.1808.A0**	**2.404**	**2.608**	98	0,31
	200	80	74	**DS.2008.A0**	**2.496**	**2.712**	108	0,33
	180	100	74	**DS.1810.A0**	**2.774**	**3.036**	128	0,57
	200	100	74	**DS.2010.A0**	**2.874**	**3.152**	139	0,59
Scrivania a ponte con gambe a colonna ridotte Bridge desk with reduced columns leg Bureau avec pied colonne réduit Schreibtisch mit verkürztem Säule Escritorio en puente con pata de columna redujo								
RH=LH 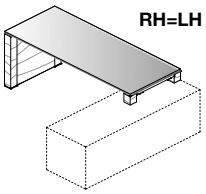	**160**	80	74	**DS.1608.A1**	**2.064**	**2.254**	78	0,24
	180	80	74	**DS.1808.A1**	**2.131**	**2.335**	84	0,25
	200	80	74	**DS.2008.A1**	**2.223**	**2.439**	94	0,27
	180	100	74	**DS.1810.A1**	**2.471**	**2.733**	107	0,41
	200	100	74	**DS.2010.A1**	**2.571**	**2.849**	118	0,43
Dattilo agganciato con gambe a pannello Hanging return with panelled legs Retour suspendu avec piétement panneaux Ansatztisch mit wangen Piano retraible enganchado con patas de panel								
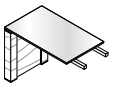	**100**	60	74	**DS.1006.C0**	**1.286**	**1.382**	50	0,15
	120	60	74	**DS.1206.C0**	**1.344**	**1.452**	54	0,16
Piano conversazione con gambe a pannello Front brief desk with panelled leg Plan de conversation avec pieds panneaux Besprechungsplatte auf wangen Plano de conversación con patas de panel								
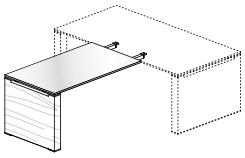	**140**	80	74	**DS.1408.C0**	**1.730**	**1.909**	70	0,2

Mobili di servizio sottoscrivania · Support service modules · Elements de service portants
Stand-Technikcontainer · Módulos de servicio de apoyo

NE Tappo passacavi
Cable access port · Passe-cable carré
Kabeldurchlass · Tapon pasacables

Top,fianchi,schiene,ante · Top,sides,back,doors · Top,côtés,dos,portes
Abdeckplatte,Seitenteile,Rückwand,Türen · Top,costados,respaldo,puertas
NC **RN**

		W cm	D cm	H cm	Cod.		Kg	m³
weeks						3		
2 ante, 4 cassetti, 3 serrature e vano frontale con anta 2 doors, 4 drawers, 3 locks and frontal compartment 2 portes, 4 tiroirs, 3 serrures et logement frontal avec porte 2 Türen,4 Schubladen,3 Schlösser und Frontfach mit Tür 2 puertas,4 cajones,3 cerraduras y compartimento frontal								
LH 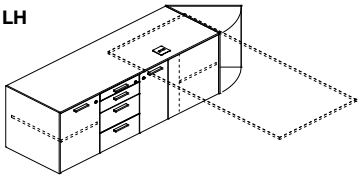	RH	**167,8**	56,2	54	**EL.1705.4R**	**1.578**	96	0,62
	LH	**167,8**	56,2	54	**EL.1705.4L**	**1.578**	94	0,62
2 ante, 2 cassetti e 1 classificatore, 3 serrature e vano frontale con anta 2 doors, 2 drawers and 1 filing unit, 3 locks and frontal compartment 2 portes, 2 tiroirs, 1 classeur, 3 serrures et logement frontal avec porte 2 Türen, 2 Schubladen und 1 Hängeregistraturfach, 3 Schlösser und Frontfach mit Tür 2 puertas,2 cajones y 1 clasificador,3 cerraduras y compartimento frontal								
LH 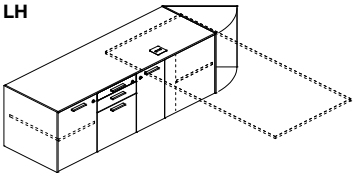	RH	**167,8**	56,2	54	**EL.1705.3R**	**1.571**	94	0,61
	LH	**167,8**	56,2	54	**EL.1705.3L**	**1.571**	94	0,61
3 ante, 4 cassetti, 3 serrature e vano frontale con anta 3 doors, 4 drawers, 3 locks and frontal compartment 3 portes, 4 tiroirs, 3 serrures et logement frontal avec porte 3 Türen,4 Schubladen,3 Schlösser und Frontfach mit Tür 3 puertas,4 cajones,3 cerraduras y compartimento frontal								
LH 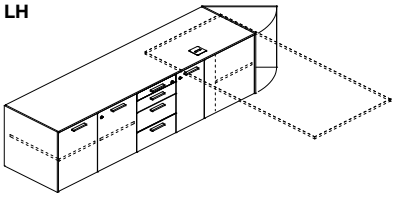	RH	**209,5**	56,2	54	**EL.2105.4R**	**1.848**	126	0,79
	LH	**209,5**	56,2	54	**EL.2105.4L**	**1.848**	126	0,79
3 ante, 2 cassetti e 1 classificatore, 3 serrature e vano frontale con anta 3 doors, 2 drawers and 1 filing unit, 3 locks and frontal compartment 3 portes, 2 tiroirs, 1 classeur, 3 serrures et logement frontal avec porte 3 Türen, 2 Schubladen und 1 Hängeregistraturfach, 3 Schlösser und Frontfach mit Tür 3 puertas,2 cajones y 1 clasificador 3 cerraduras y compartimento frontal								
LH 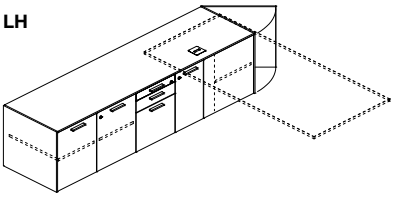	RH	**209,5**	56,2	54	**EL.2105.3R**	**1.841**	116	0,78
	LH	**209,5**	56,2	54	**EL.2105.3L**	**1.841**	116	0,78

					Staffe · Brackets · Étriers Bügel · Estribos				
					AF	BW	NF		
					Gonna · Modesty panel · Voile de fond Knieraumblende · Faldón				
					NC	RN			
	W cm	D cm	H cm	Cod.				Kg	m³
weeks					3				
Modesty panel Modesty panel Voile de fond Knieraumblende Faldón									
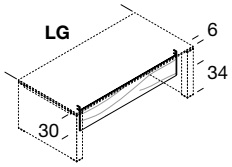									
LG									
160	**118,5**	1,8	30	**GM.1603.00**	**95**			6	0,01
180	**138,5**	1,8	30	**GM.1803.00**	**102**			6	0,01
200	**158,5**	1,8	30	**GM.2003.00**	**108**			7	0,01
Modesty panel Modesty panel Voile de fond Knieraumblende Faldón									
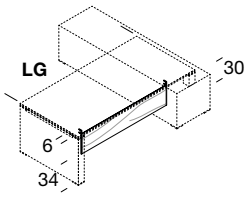									
LG									
160	**98,5**	1,8	30	**GM.1403.00**	**91**			5	0,01
180	**118,5**	1,8	30	**GM.1603.00**	**95**			6	0,01
200	**138,5**	1,8	30	**GM.1803.00**	**102**			6	0,01
Sottomano Desk pad Sous-main Schreibunterlage Vade					Finitura · Finish · Finition Ausführung · Acabado				
					PL1	PE1			
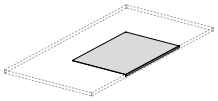					weeks 4	weeks 4			
	70	50	2	**CZ.0705.00**	**329**	**286**		7	0,02

	W cm	D cm	H cm	Cod.	Finitura · Finish · Finition · Ausführung · Acabado NC RN	Kg	m³
weeks					3		
Cassettiera su ruote con 4 cassetti, 1 serratura Pedestals on wheels, 4 drawers, 1 lock Caisson sur roulettes avec 4 tiroirs, 1 serrure Rollcontainer mit 4 Schubladen, 1 Schloss Cajonera sobre ruedas con 4 cajones, 1 cerradura 	**44,3**	56,2	58,5	**ER.0406.F4**	**548**	30	0,17
Cassettiera su ruote con 2 cassetti e 1 classificatore, 1 serratura Pedestals on wheels,2 drawers,1 filing unit,1 lock Caisson sur roulettes avec 2 tiroirs et 1 classeur, 1 serrure Rollcontainer mit 2 Schubladen und 1 Hängeregistraturfach, 1 Schloss Cajonera sobre rueda con 2 cajones y 1 clasificador, 1 cerradura 	**44,3**	56,2	58,5	**ER.0406.F3**	**563**	31	0,17
Su piedini con 2 ante,4 cassetti,3 serrature, 2 ripiani On feet with 2 doors,4 drawers,3 locks,2 shelves Sur vérins avec 2 portes,4 tiroirs,3 serrures et 2 étagères Auf Füßen mit 2 Türen,4 Schubladen,3 Schlösser Sobre patas con 2 puertas,4 cajones,3 cerraduras,2 estantes 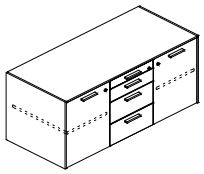	**127,7**	56,2	54	**ED.1305.F4**	**1.047**	74	0,5
Su piedini con 2 ante,2 cassetti,1 classificatore,3 serrature, 2 ripiani On feet with 2 doors,2 drawers,1 filing unit,3 locks,2shelves Sur vérins avec 2 portes,2 tiroirs,1 classeur,3 serrures et 2 étagères Auf Füßen mit 2 Türen,2 Schubladen,1Hängeregistraturfach ,3 Schlösser Sobre patas con 2 puertas,2 cajones y 1 clasificador,3 cerraduras,2 estantes 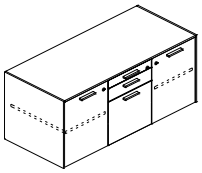	**127,7**	56,2	54	**ED.1305.F3**	**1.040**	75	0,5
Set 5 ruote (2 con freno) 5-wheel set (2 with brake) Kit de 5 roulettes (2 avec frein) Bausatz 5 Rollen (davon 2 mit Bremse) Conjunto de 5 ruedas (2 con freno) 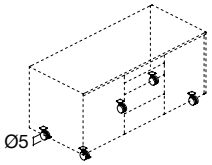 Ø5	Finitura · Finish · Finition · Ausführung · Acabado NE weeks 2 Optional per ED.1305.F4 Optional for ED.1305.F4 Optionnel pour ED.1305.F4 Optional für ED.1305.F4 Opcional para ED.1305.F4						
	5	5	6,5	**CZ.0024.R5**	**19**	1	0

	W cm	D cm	H cm	Cod.	Finitura · Finish · Finition Ausführung · Acabado	Kg	m³
					NE		
weeks					2		
Set 5 ruote+1 per classificatore (2 con freno) 5-wheel set+1 for filing cabinet (2 with brake) Kit de 5 roulettes+1 pour le classeur (2 avec frein) Bausatz 5 Rollen+1 für Hängeregistratur (davon 2 mit Bremse) Conjunto de 5 ruedas+1 para clasificador (2 con freno) 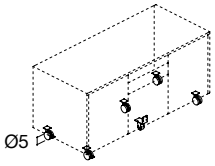	**5**	5	6,5	**CZ.0032.R5**	Optional per ED.1305.F3 Optional for ED.1305.F3 Optionnel pour ED.1305.F3 Optional für ED.1305.F3 Opcional para ED.1305.F3 **41**	1	0
Cuscino sfoderabile con velcro Cushion with removable cover Coussin déhoussable avec velcro Abnehmbarer Kissenbezug mit Klettverschluss Cojín desenfundable con velcro 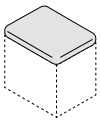	**42**	54	3	**CU.0454.01**	T1 / T2 4 weeks **187**	**216**	1	0,01
Vaschetta portacancelleria Stationery tray Bac accessoires de bureau Utensilienschale Bandeja para papelería 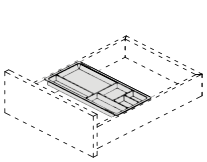 **TZ.0012.00** 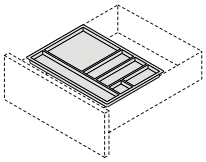 **TZ.0020.00**					NE 3 weeks		
	34	16	2	**TZ.0012.00**	**8**	2	0
	33,5	24	2	**TZ.0020.00**	**14**	0	0
Separatore orizzontale per cassetto metallico (confezione da 2 pezzi) Horizontal separator for metal drawer (2-pieces package) Separateur horizontal pour tiroir métallique (set de 2 pièces) Waagerechter Metalltrennfächer (2 Stück-Packung) Separador horizontal para cajón metalico (paquete de 2 piezas) 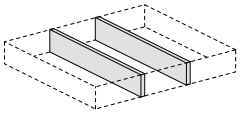					NF 3 weeks		
	32	0	8,8	**TZ.0006.02**	**35**	1	0

Credenze · Credenza storage units · Dessertes
Beistellmöbel · Credencia

BL **MK** Scocca
Frame · Structure
Korpus · Estructura

BP **NE** Maniglia, pomolo
Handle, knob · Poignée, pommeau
Griffe, Knauf · Manilla, pomo

BW **NF** Telaio anta
Frame · Châssis
Rahmen · Bastidor

Top,fianchi · Top,sides · Top,côtés
Abdeckplatte,Seitenteile · Top,costados
NC **RN**

Ante · Doors · Portes
Türen · Puertas
NC **RN** **L_** **C_** **CK** **CT** **S_**

	W cm	D cm	H cm	Cod.						Kg	m³
weeks						weeks 3	weeks 3	weeks 4	weeks 4		

Credenza con coppia ante,senza ripiani
Credenza unit with pair of doors,without shelves
Dessert avec une paire de portes,sans étagères
Beistellmöbel mit paar Türen Türen,ohne Einlegeböden
Aparador con par de puertas,sin estantes

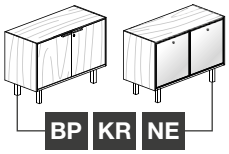

102,4	46	73,7	**DL.1007.A1**	**590**	**786**	**-**	**-**		42	0,13
102,4	46	73,7	**DL.1007.V1**	**-**	**-**	**801**	**838**		42	0,13

Credenza con 2 coppie ante,senza ripiani
Credenza unit with 2 pair of doors,without shelves
Dessert avec 2 paires de portes,sans étagères
Beistellmöbel mit 2 Paar Türen,ohne Einlegeböden
Aparador con 2 dos puertas,sin estantes

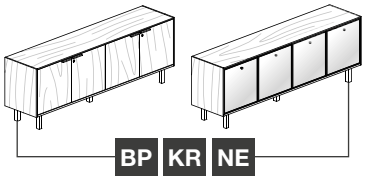

202,4	46	73,7	**DL.2007.A2**	**1.026**	**1.418**	**-**	**-**		79	0,23
202,4	46	73,7	**DL.2007.V2**	**-**	**-**	**1.454**	**1.526**		80	0,25

Credenza con 2 coppie ante,1 ripiano fisso
Credenza unit with pair of doors,1 fixed shelf
Dessert avec 2 paires de portes,1 étagère fixe
Beistellmöbel mit 2 Paar Türen,1 fester Boden
Aparador con par de puertas,1 estante fijo

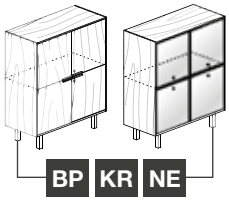

102,4	46	124,9	**DL.1012.A2**	**963**	**1.355**	**+9.999**	**-**		73	0,22
102,4	46	124,9	**DL.1012.V2**	**-**	**-**	**1.391**	**1.463**		74	0,24

Credenza con 4 coppie ante,2 ripiani fissi
Credenza unit with 2 pair of doors,2 fixed shelves
Dessert avec 4 paires de portes,2 étagères fixe
Beistellmöbel mit 4 Paar Türen, 2 feste Böden
Aparador con 2 dos puertas,2 estantes fijos

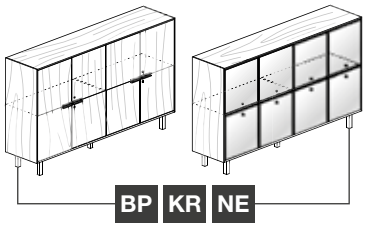

202,4	46	124,9	**DL.2012.A4**	**1.733**	**2.517**	**-**	**-**		138	0,41
202,4	46	124,9	**DL.2012.V4**	**-**	**-**	**2.589**	**2.733**		140	0,45

Ripiano
Shelf
Étagère
Einlegeboden
Estante



Finitura · Finish · Finition
Ausführung · Acabado
BL **MK**

weeks 2

96,3	41,4	2,5	**RM.1004.01**	**36**					7	0,02

1,8 cm

Gambe e piano · Legs and worktop · Pièteménts et plateau
Beine und tischplatte · Patas y plano

NC RN

	W cm	D cm	H cm	Cod.		Kg	m³
weeks					3		
Tavolo Table Table Tisch Mesa							
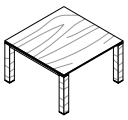 **DM.1313.00** **DM.1717.00**	**124**	124	74	**DM.1313.00**	**1.657**	63	0,58
	164	164	74	**DM.1717.00**	**1.877**	83	0,78
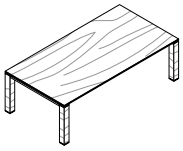 **DM.2412.00**	**240**	124	74	**DM.2412.00**	**1.765**	88	0,65
Tavolo con gamba centrale (8 posti) Table with central leg (8-seater) Table avec piètement central (8 places) Tisch mit Fussgestell in der Mitte (8 personen) Mesa con pata central (8 puestos)							
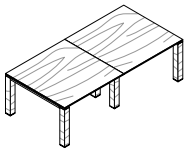	**248**	124	74	**DM.2512.A2**	**2.786**	112	0,86
Tavolo con gamba centrale (12 posti) Table with central leg (12-seater) Table avec piètement central (12 places) Tisch mit Fussgestell in der Mitte (12 personen) Mesa con pata central (12 puestos)							
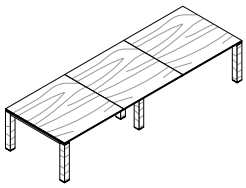	**372**	124	74	**DM.3712.A3**	**3.189**	145	0,95
Tavolo con gamba centrale e spazzola passacavi Table with central leg and brush element Table avec piètement central et élèment en brosse pour le passage des câbles Tisch mit Fussgestell in der Mitte und Kabelauslassbürste Mesa con pata central y cepillo pasacables							
	280	124	74	**DM.2812.00**	**3.996**	116	0,79
	300	124	74	**DM.3012.00**	**4.060**	119	0,79
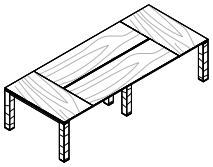	**320**	124	74	**DM.3212.00**	**4.128**	122	0,8
	280	164	74	**DM.2816.00**	**4.782**	136	1,1
	300	164	74	**DM.3016.00**	**4.880**	140	1,11
	320	164	74	**DM.3216.00**	**4.982**	144	1,13
Tavolo con gamba centrale e spazzola passacavi Table with central leg and brush element Table avec piètement central et élèment en brosse pour le passage des câbles Tisch mit Fussgestell in der Mitte und Kabelauslassbürste Mesa con pata central y cepillo pasacables							
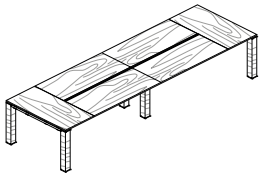	**440**	124	74	**DM.4412.C0**	**5.146**	154	0,84
	480	124	74	**DM.4812.C0**	**5.274**	160	0,85
	440	164	74	**DM.4416.C0**	**6.302**	182	1,23
	480	164	74	**DM.4816.C0**	**6.498**	190	1,26

3,8 cm

Gambe e piano · Legs and worktop · Piètements et plateau
Beine und tischplatte · Patas y plano

NC RN

	W cm	D cm	H cm	Cod.		Kg	m³
weeks					3		
Tavolino basso Low table Petite table basse Niedriger Tisch Mesita baja							
	60	60	40	**DM.0606.40**	**239**	22	0,05
	120	60	40	**DM.1206.40**	**373**	33	0,08
Tavolo con colonna Table with column leg Table avec piètement colonne Tisch mit Säule Mesa con pata de columna							
AF	**100**	100	76	**DM.1010.A4**	**753**	61	0,14
	124	124	76	**DM.1313.A4**	**900**	75	0,18
Tavolo Table Table Tisch Mesa							
	124	124	76	**DM.1313.04**	**1.813**	84	0,61
	164	164	76	**DM.1717.04**	**2.293**	119	0,83
	240	124	76	**DM.2412.04**	**2.250**	129	0,71
Tavolo con gamba centrale (8 posti) Table with central leg (8-seater) Table avec piètement central (8 places) Tisch mit Fussgestell in der Mitte (8 personen) Mesa con pata central (8 puestos)							
	248	124	76	**DM.2512.D2**	**3.098**	154	0,92
Tavolo con gamba centrale (12 posti) Table with central leg (12-seater) Table avec piètement central (12 places) Tisch mit Fussgestell in der Mitte (12 personen) Mesa con pata central (12 puestos)							
	372	124	76	**DM.3712.D3**	**3.657**	209	1,05

DM.1313.04
DM.1717.04

DM.2412.04

3,8 cm

Gambe e piano · Legs and worktop · Pièteménts et plateau
Beine und tischplatte · Patas y plano

NC **RN**

	W cm	D cm	H cm	Cod.		Kg	m³
weeks					weeks 3		
Tavolo con gamba centrale e spazzola passacavi Table with central leg and brush element Table avec piètement central et élèment en brosse pour le passage des câbles Tisch mit Fussgestell in der Mitte und Kabelauslassbürste Mesa con pata central y cepillo pasacables							
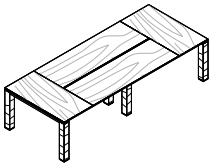	**280**	124	76	**DM.2812.04**	**4.398**	163	0,95
	300	124	76	**DM.3012.04**	**4.534**	169	0,99
	320	124	76	**DM.3212.04**	**4.656**	176	0,98
	280	164	76	**DM.2816.04**	**5.128**	199	1,25
	300	164	76	**DM.3016.04**	**5.254**	207	1,27
	320	164	76	**DM.3216.04**	**5.380**	215	1,29
Tavolo con gamba centrale e spazzola passacavi Table with central leg and brush element Table avec piètement central et élèment en brosse pour le passage des câbles Tisch mit Fussgestell in der Mitte und Kabelauslassbürste Mesa con pata central y cepillo pasacables							
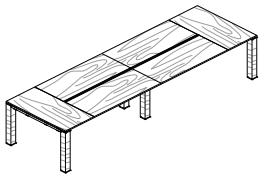	**440**	124	76	**DM.4412.C4**	**5.750**	227	1,1
	480	124	76	**DM.4812.C4**	**6.022**	240	1,19
	440	164	76	**DM.4416.C4**	**6.726**	279	1,44
	480	164	76	**DM.4816.C4**	**6.978**	296	1,48
Coppia pannelli di tamponamento per gambe intermedie (montati) Pair of panels for cabled legs assembled) Paire de panneaux de remplissage pour piètements intermédiaires (Assemblé) Paar Abdeckunspaneele für Zwischenfussgestell (gebaut) Par de paneles de taponado para patas intermedias (ensamblado)							
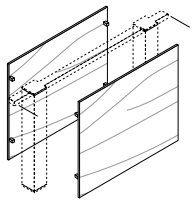	D.124 **47,2**	1,8	63,8	**DB.0464.PA**	**179**	7	0,02
	D.164 **80**	1,8	63,8	**DB.0864.PA**	**276**	13	0,04

1,2 cm

Gambe · Legs · Piètements
Beine · Patas

NC RN

Piano · Worktop · Plateau
Tischplatte · Plano

C_ S_

	W cm	D cm	H cm	Cod.				Kg	m³
weeks					weeks 4	weeks 4			
Tavolo con colonna Table with column leg Table avec piètement colonne Tisch mit Säule Mesa con pata de columna									
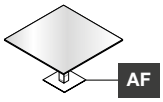 AF	**100**	100	74	**DM.1010.A0**	**1.591**	**1.739**		73	0,17
	124	124	74	**DM.1313.A0**	**1.847**	**2.049**		94	0,22
Tavolo Table Table Tisch Mesa									
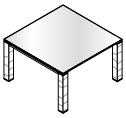 **DM.1313.00** 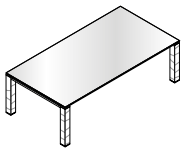 **DM.2412.00**	**124**	124	74	**DM.1313.00**	**2.621**	**2.852**		103	0,65
	240	124	74	**DM.2412.00**	**3.383**	**3.756**		165	0,78
Tavolo con gamba centrale (8 posti) Table with central leg (8-seater) Table avec piètement central (8 places) Tisch mit Fussgestell in der Mitte (8 personen) Mesa con pata central (8 puestos)									
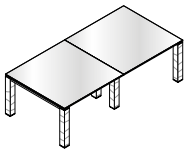	**248**	124	74	**DM.2512.A2**	**4.714**	**5.176**		192	1,01
Tavolo con 2 gambe centrali (12 posti) Table with 2 central legs (12-seater) Table avec 2 piètements central (12 places) Tisch mit 2 Fussgestell in der Mitte (12 personen) Mesa con 2 patas central (12 puestos)									
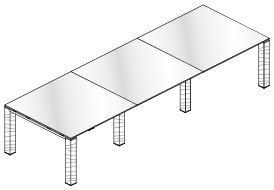	**372**	124	74	**DM.3712.A3**	**6.763**	**7.456**		281	1,36

Descrizioni tecniche

PIANI MELAMINICO: realizzati in truciolare da 18 mm e 38 mm di spessore rivestito da carta decorativa impregnata con resine melaminiche (densità 650Kg/mc. E1, CARB PH 2/TSCA Title VI. Pannelli a bassa emissione di formaldeide, inferiore al 50% della classe E1, secondo le norme UNI EN. Classe di reazione al fuoco Ds2, d0 – Dfl- S1) e bordati perimetralmente con massello di abs spess. 2 mm arrotondato con raggio 2 mm (piani da 38mm=abs spess. 1mm). I piani, in melaminico, sono fissati sia alle clips in nylon caricato, posizionate lungo le travi della struttura mediante viti autofilettanti, sia alle gambe portale, mediante viti 6MA collegate alle bussole metalliche inserite sotto piano. Nelle versioni "riunione" i piani possono avere applicato in un lato interno un profilo "a spazzola" per permettere l'uscita dei cavi elettrici direttamente sul piano. Nei piani possono essere inseriti, previa foratura, degli accessori (optional) per il passaggio dei cavi elettrici quali il semplice tappo in abs diametro 80 mm o la scatola porta prese dotata di coperchio e vaschetta passacavi.

PIANI IN VETRO: Realizzati in vetro temperato avente 12 mm. di spessore, con il perimetro a filo lucido smussato e la superficie sottostante colorata con tinte come da cartella colori. I piani in vetro sono appoggiati alla struttura, mediante ventose fissate alle clips in nylon caricato, ed alle viti di fissaggio delle gambe-portale.

STRUTTURA A PORTALE: realizzata mediante traverso in tubo di acciaio trafilato colore alluminio avente sezione 70x30 mm e 2 mm di spessore a cui sono fissate due gambe a sezione quadra di dimensione 100x100 mm, realizzate in melaminico lavorato a folding nei colori abbinati ai piani. Le gambe a portale intermedie poste al cento delle composizioni dei tavoli riunione, sono realizzate con le gambe rientranti per agevolare il corretto utilizzo dei piani nel loro intero perimetro. Tutte le gambe hanno i piedini livellatori di circa 10 mm.

STRUTTURA PANNELLATA: oltre alla versione a portale con gambe quadre, è disponibile la gamba a pannello per un spessore totale di 100 mm. La gamba è realizzata con la stessa tecnologia delle gambe quadre che si fissa al traverso in acciaio creando un unico e solidale elemento portante. Tutte le gambe hanno i piedini livellatori di circa 10 mm.

TRAVI DI COLLEGAMENTO: Le gambe portale sono unite tra loro da una coppia di travi realizzate con tubo trafilato a sezione quadra 40 x 40 mm. Alle estremità delle travi sono inseriti gli elementi di aggancio alle gambe portali, realizzati mediante agganci sagomati stampati in abs ed aventi il bordino esterno cromato. Le travi consentono pure l'applicazione, mediante elementi snodabili in nylon caricato, dei panieri, basculanti e componibili, realizzati in filo ferro verniciato a polveri epossidiche, aventi sezione perimetrale da 6 mm e maglia interna da 3,5 mm necessari per il transito ed il deposito de i cavi elettrici, telefonici ed informatici. Sempre alle travi del posto di lavoro si possono unire quelle provenienti dagli elementi dattilo, mediante apposito sistema di aggancio realizzato in metallo ed elementi in abs stampato combinati assieme. Le travi sono rifinite con vernici epox colore nero.

GONNE IN MELAMINICO: sono realizzate in melaminico da 18 mm. di spessore (densità 650Kg/mc. E1, CARB PH 2/TSCA Title VI. Pannelli a bassa emissione di formaldeide, inferiore al 50% della classe E1, secondo le norme UNI EN. Classe di reazione al fuoco Ds2, d0 – Dfl- S1) bordate 4 lati carta, lungo i lati orizzontali con massello di abs da 1 mm. di spessore, raggio 2 mm. Sono agganciate alle travi telescopiche della struttura mediante una coppia di staffe di fissaggio montate lungo i bordi verticali della gonna stessa.

CASSETTIERE E MOBILI DI SERVIZIO:scocca in truciolare spessore mm. 18 (densità 650Kg/mc. E1, CARB PH 2/TSCA Title VI. Pannelli a bassa emissione di formaldeide, inferiore al 50% della classe E1, secondo le norme UNI EN. Classe di reazione al fuoco Ds2, d0 – Dfl- S1). I frontali sono di sp. 18 mm, le schiene sono strutturali realizzate in truciolare spessore mm. 12 (peso 620 Kg. per mc. classe E1 a bassa emissione di formaldeide, reazione al fuoco classe 2 secondo le norme Iso), top e fianchi di chiusura sono sempre di sp. 12 mm. Le ante hanno montate cerniere avente apertura di 105° con chiusura soft rallentata trattate anticorrosione, le serrature sono cilindriche di tipo yale con impugnatura della chiave snodabile. Top, frontali, ante, schiene e fianchi di chiusura sono bordati perimetralmente in abs sp. 1 mm. con raggio mm. 2. Le maniglie sono in abs colore alluminio. I cassetti, con applicate guide o ad estrazione semplice scorrevoli su rotelline auto-lubrificanti con applicato un soft di chiusura o guide metalliche ad estrazione telescopica con soft integrato per i classificatori dotate di carrellino a sfere trattate anticorrosione, sono realizzati in lamiera metallica piegata aventi lo spessore di 8/10 e verniciati a polveri epossidiche. Sempre in dotazione il cassettino portacancelleria con guide ad estrazione semplice scorrevoli su rotelline auto-lubrificanti. Adeguata foratura eseguita lungo le sponde laterali dei cassetti consente il montaggio, su richiesta, degli accessori quali separatori di schede orizzontali. Il telaio porta cartelle, consente l'utilizzo di cartelle sospese formato 33 e 39 cm. Le cassettiere sono dotate di ruote piroettanti diametro 5cm delle quali 2 con freno e classificatori con 5° ruota con funzione antiribaltamento, i mobili di servizio sono dotati di piedini Ø52 x h.18 mm con piedino regolabile dall'interno del mobile. I mobili possono essere posizionati anche su ruote piroettanti diametro cm. 5 delle quali 2 con freno; i classificatori hanno la 5° ruota con funzione antiribaltamento. Alcune composizioni sono dotate di modulo tecnico con porta cpu e passaggio cavi pensato come sotto scrivania appesa per sfruttare al massimo zone poco accessibili.

CREDENZE: scocca in truciolare spessore mm. 18 (densità 650Kg/mc. E1, CARB PH 2/TSCA Title VI. Pannelli a bassa emissione di formaldeide, inferiore al 50% della classe E1, secondo le norme UNI EN. Classe di reazione al fuoco Ds2, d0 – Dfl- S1), con elementi bordati 4 lati carta melaminica. Top e fianchi di chiusura di sp. 12 mm. Sono bordati, lungo i lati perimetrali con bordo di ABS arrotondato avente lo spessore di mm. 1 raggio mm. 2. Le ante sono in melaminico di sp. 18 mm., hanno montate cerniere avente apertura di 105° trattate anticorrosione , le serrature sono cilindriche di tipo yale con impugnatura della chiave snodabile. Le maniglie sono in abs finitura alluminio. Le ante in vetro temperato acidato o colorato spess. 4 mm. dotate di cornice perimetrale in estruso di alluminio verniciato bianco o nero; su dette ante non è possibile montare la serratura e le cerniere a 170°. I mobili sono posizionati sopra ad in una base realizzata in melaminico sp.18 mm. sostenuta da piedini 40x40xh.195 mm. quadrati in abs.

Technical descriptions

MELAMINE TOPS: made from 18-mm thick chipboard panels and covered with a decorative paper impregnated with melamine resins (density 650Kg/m³ E1, CARB PH 2/TSCA Title VI. Panels with low formaldehyde emission, less than 50% of class E, according to UNI EN standards. Fire reaction class Ds2, d0 – Dfl-S1) and with a 2 mm-thick roun ded solid ABS edge (38mm tops=1mm thick abs edge). The tops are hooked onto the reinforced nylon clips positioned along the beams of the structure using self-threading screws which are connected to the steel inserts under the top. In the “meeting table” versions, tops have a “brush” profile applied to the internal side in order to allow for cable outlets directly onto the top. Optional accessories can be inserted into the previously perforated wooden tops to allow for the passage of cables such as a simple ABS cover with a diameter of 80 mm or a plug box with a cover and cable gland fixture.

GLASS TOPS: made from 12 mm-thick toughened glass with a shiny rounded edge; the surface below is sanded or can be lacquered in various colours. The glass tops are fixed to the structure using suction cups.

DOUBLE-SPAN STRUCTURE: made from 2 mm-thick drawn steel tubes aluminium-coloured, 70 x 30 mm, to which 2 square shaped legs, 100 x 100 mm, are connected, and made from melamine wood obtained with folding technology in colours matching the tops. The intermediate support legs at the centre of the meeting tables are positioned further back to allow use of the entire top surface. All the legs have 10 mm height regulating feet.

PANELLED STRUCTURE: further to the square support leg version, it is also available a panel leg which is 100 mm thick. The leg is made from the same technology used for the square legs that are fixed to the steel beam to create a single, solid support element. All the legs hav e 10 mm height regulating feet.

BEAMS: the support legs are connected using a pair of telescopic beams which are made from 40 x 40 mm square drawn steel tubes. At the ends of the beams there are coupling elements for the support legs in aluminium-coloured ABS with a chrome-colour finishing on the external part; extension of the telescopic beams varies from 800 to 1000mm-from 1200 to 1800mm-from 2000 to 2400 mm. The beams also allow for the application, through the use of reinforced nylon elements, of tilting or modular baskets, made from epoxy powder coated steel wire with a 6 mm perimeter section andan internal mesh of 3.5 mm, required to transfer and hold electrical, telephone and computer cables. Beams of the extension tops with frame or of the lateral “bridge” solutions can also be fixed to the beams of the workstation using a suitable hooking system which is made from ABS moulded elements. The beams are finished with black epoxy paint

MELAMINE MODESTY PANELS: they are made from 18-mm thick melamine panels (density 650Kg/m³ E1, CARB PH 2/TSCA Title VI. Panels with low formaldehyde emission, less than 50% of class E, according to UNI EN standards. Fire reaction class Ds2, d0 – Dfl-S1) edged on 4 sides with melamine paper, with a 1 mm-thick solid ABS along the horizontal edging and a 2 mm radius. They are fitted to the telescopic beams of the structure by a pair of fixing brackets which are mounted along the vertical edges of the modesty panel itself.

PEDESTALS AND SERVICE MODULES:structure made of 18 mm thick chipboard (density 650Kg/m³ E1, CARB PH 2/TSCA Title VI. Panels with low formaldehyde emission, less than 50% of class E, according to UNI EN standards. Fire reaction class Ds2, d0 – Dfl-S1). The fronts are 18 mm thick, the backs are structural and made of made of 12 mm thick chipboard (weight 620 Kg per m³, class E1 with low formaldehyde emission, class 2 fire reaction according to ISO standards), top and side panels are 12 mm thick. The doors are fitted with anticorrosion treated hinges with an opening of 105° and soft slow closure, the locks are a cylindrical Yale type with articulated key grip. Top, fronts, doors, backs and side panels are edged along the perimeter with 1 mm ABS and 2 mm radius. The handles are ABS colour aluminium. The drawers are applied with guides or with simple sliding extraction on self-lubricating wheels with soft closure or telescopic extraction metal guides with integrated soft closure for filing cabinets, equipped with anticorrosion treated ball carriage, made of folded sheet metal with an 8/10 thickness and painted with epoxy powders. A stationary drawer is always supplied, equipped with simple sliding extraction guides on small self-lubricating wheels. Appropriate drilling along the side edges allows the installation of optional accessories, such as horizontal separators file holder separators. 33 and 39 cm files can be hung from the file hanger frame. The drawers are equipped with 5 cm diameter swivel wheels, 2 of which with a brake; the filing cabinets have the 5th wheel with a function to prevent overturning; the service modules are equipped with Ø52 x h.18 mm feet with adjustable foot inside the furniture.The furniture can also be positioned on 5 cm diameter swivel wheels, 2 of which with a brake. The filing cabinets have the 5th wheel with a function to prevent overturning. Some compositions are equipped with a technical module with CPU port and cable passage designed to hang under the desk to make maximum use of less accessible areas.

STORAGE UNITS:body made of 18 mm thick chipboard (density 650Kg/m³ E1, CARB PH 2/TSCA Title VI. Panels with low formaldehyde emission, less than 50% of class E, according to UNI EN standards. Fire reaction class Ds2, d0 – Dfl-S1) edged with melamine paper on 4 sides. Top and side panels are in 12 mm thick and the edge along the perimeter sides is 1 mm thick – 2 mm radius rounded ABS. Doors made of 18 mm melamine, fitted with anticorrosion treated hinges with an opening of 105°, the locks are a cylindrical Yale type with articulated key grip. The handles are made of ABS with aluminium finish. Glass doors made of 4 mm tempered etched or coloured glass, equipped with extruded aluminium perimetrical frame or painted white or black; lock and hinges at 170° cannot be mounted on these doors. The furniture is positioned on an 18 mm thick melamine base, supported by feet made of chrome-coloured 40x40xh.195mm square ABS.

Descriptions techniques

PLATEAUX EN MÉLAMINÉ: réalisés en aggloméré de 18 et 38 mm d'épaisseur revêtu de décor papier imprégné de résines mélaminiques (densité 650Kg/mc. E1, CARB PH 2/TSCA Titre VI. Panneaux à faible émission de formaldéhyde, moins de 50% de la classe E1, selon les normes UNI EN. Classe de réaction au feu Ds2, d0 – Dfl-S1) et bordés en ABS massif d'une épaisseur de 2 mm arrondi, rayon 2 mm (plateaux de 38 mm = bord ABS de 1 mm d'épaisseur). Les plateau sont accrochés aux clips, en nylon robuste, positionnés le long des traverses de la structure à l'aide de vis auto-taraudeuses et aux douilles métalliques insérées sous le plateau. Dans les versions « réunion » les plateaux ont appliqué sur le côté interne, un profilé « en brosse » pour permettre la sortie des câbles électriques directement sur le plateau. Sur les plateaux, après perçage, des accessoires (en option) peuvent être insérés, utiles pour le passage des câbles électriques comme le simple clapet en ABS d'un diamètre de 80 mm ou la boîte porte-prises munie d'un couvercle et le boîtier passe-câbles. Les plateaux sont accrochés aux clips, en nylon robuste, positionnés le long des traverses de la structura à l'aide de vis auto-taradeuses et aux souilles métalliques insérées sous le plateau.

PLATEAUX EN VERRE: en verre trempé d'une épaisseur de 12 mm, avec pourtour arrondi en fil brillant et surface sous-jacente sablée ou laquée en différentes couleurs. Les plateaux en verre sont poses sur la structure, à l'aide de ventouses.

STRUCTURE EN PORTIQUE: réalisée à l'aide d'une traverse en tube d'acier tréfilé couleur aluminium d'une section de 70x30 mm et d'une épaisseur de 2 mm, à laquelle sont fixés deux piètements à section carrée d'une dimension de 100x100 mm, réalisés mélamine avec la technologie de pliage dans des coloris assortis aux plateaux. Les piètements en portique intermédiaires placés au centre des compositions des tables de réunion, sont réalisés avec le piètement venant vers l'intérieur pour faciliter une utilisation correcte des plateaux sur tout leur périmètre. Tous les piètements ont des pieds niveleurs d'environ 10 mm.

STRUCTURE À PANNEAUX: en plus de la version en portique avec piètements carrés, on dispose aussi du piètement en panneau pour une épaisseur totale de 100 mm. Le piètement est réalisé avec la même technologie que le piètement carré qui se fixe à la traverse en acier po ur créer un élément portant unique et solidaire. Tous les piètements ont des pieds niveleurs d'environ 10 mm.

TRAVERSES: le piètement est composé d'une paire de traverses télescopiques réalisées en tubes tréfilés à section carrée de 40 x 40 mm. Aux extrémités des traverses, on a inséré les éléments d'accrochage au piètement en ABS couleur aluminium et couleur chromée à l'extérieur ; l'extension des traverses télescopiques varie de 800 à 1000 mm – de 1200 à 1800 mm – de 2000 à 2400 mm. Les traverses permettent aussi le montage, à l'aide d'éléments articulés en nylon robuste, des caissons basculants et vérifiables, réalisés en fil de fer peint avec des poudres époxy, ayant une section de pourtour de 6 mm et une maille interne de 3,5 mm, utiles pour le transite et le rangement des câbles électriques, téléphoniques et informatiques. Aux traverses du poste de travail, on peut accrocher les traverses provenant des éléments de l'extension avec piètement à l'aide du kit d'éléments matricés ABS prévu à cet effet. Les poutres sont finies avec de la peinture époxy noire.

VOILES DE FOND EN MÉLAMINÉ: ils sont réalisés en mélamine de 18 mm d'épaisseur (densité 650Kg/mc. E1, CARB PH 2/TSCA Titre VI. Panneaux à faible émission de formaldéhyde, moins de 50% de la classe E1, selon les normes UNI EN. Classe de réaction au feu Ds2, d0 – Dfl-S1) bordés sur les 4 côtés avec du papier mélaminé, le long des côtés horizontaux, en ABS massif d'1 mm d'épaisseur, rayon 2 mm. Ils sont accrochés aux traverses télescopiques de la structure par une paire d'étriers de fixation montés le long des bords verticau x du voile.

CAISSONS ET MEUBLE DE SERVICE: structure en aggloméré, d'une épaisseur de 18 mm (densité 650Kg/mc. E1, CARB PH 2/TSCA Titre VI. Panneaux à faible émission de formaldéhyde, moins de 50% de la classe E1, selon les normes UNI EN. Classe de réaction au feu Ds2, d0 – Dfl-S1). Les éléments frontaux ont une épaisseur de 18 mm, les dos sont réalisés en aggloméré d'une épaisseur de 12 mm (poids 620 Kg/m3, classe E1 à faible émission de formaldéhyde, réaction au feu classe 2, conformément aux normes Iso), le plateau et les côtés de fermeture ont toujours une épaisseur de 12 mm. Les portes possèdent des charnières ayant une ouverture de 105° et une fermeture Soft amortie, elles sont traitées anticorrosion, les serrures sont cylindriques de type Yale avec clé à poignée articulée. Le plateau, les éléments frontaux, les portes, les dos et les côtés de fermeture sont bordés périmétralement en ABS, d'une épaisseur de 1 mm avec un rayon de 2 mm. Les poignées sont en ABS, couleur aluminium. Les tiroirs – avec application de glissières ou à extraction simple, coulissants sur roulettes autolubrifiantes avec application d'une fermeture Soft ou de glissières métalliques à extraction télescopique avec système de fermeture Soft intégré pour les classeurs munis d'un chariot à billes traitées anticorrosion – sont réalisés en tôle métallique pliée d'une épaisseur de 8/10 et sont vernis avec des poudres époxy. Le tiroir porte-accessoires avec glissières à extraction, coulissantes sur roulettes autolubrifiantes est toujours fourni de série. Le perçage adéquat effectué le long des bords latéraux des tiroirs permet de monter, sur demande, des accessoires comme les séparateurs de dossiers horizontaux. Le châssis porte-dossiers permet d'utiliser des dossiers suspendus de format 33 et 39 cm. Les caissons sont munis de roulettes pivotantes d'un diamètre de 5 cm, dont 2 sont avec frein; les classeurs ont une 5ème roulette avec une fonction anti-basculement;Les meubles peuvent également être placés sur des roulettes pivotantes d'un diamètre de 5 cm, dont 2 sont avec frein, les classeurs ont une 5ème roulette avec fonction anti-basculement; les meubles de service sont muni de pieds Ø52 x h.18 mm avec petit pied réglable à partir de l'intérieur du meuble. Certaines compositions sont munies d'un module technique avec porte-PC et passe-câbles suspendu sous le plateau pour mieux exploiter les zones les moins accessibles.

DESSERTE: structure en agglomeré, d'une épaisseur de 18 mm(densité 650Kg/mc. E1, CARB PH 2/TSCA Titre VI. Panneaux à faible émission de formaldéhyde, moins de 50% de la classe E1, selon les normes UNI EN. Classe de réaction au feu Ds2, d0 – Dfl-S1) , avec des éléments bordés sur les 4 côtés, papier mélaminé. Plateau et côtés de fermeture ont une épaisseur de 12 mm et sont bordés le long des côtés périmétriques avec un chant en ABS arrondi, d'uneépaisseur de 1 mm, rayon de 2 mm. Les portes sont en mélaminé d'une épaisseur de 18 mm, des charnières sont montées avec une ouverture de 105° et sont traitées anticorrosion, les serrures sont cylindriques de type Yale, avec une clé à poignée articulée. Les poignées sont en ABS, finition aluminium. Les portes en verre sont en verre trempé acidifié ou coloré, épaisseur de 4 mm. Les portes possèdent un cadre périmétrique en aluminium extrudé peint blanc ou noir; sur ces portes, il est impossible de monter une serrure et des charnières à 170°. Les meubles sont placés sur une base réalisée en mélaminé d'une épaisseur de 18 mm, soutenue par des pieds 40x40xh.195 mm, carrés, en ABS.

Technische Beschreibung

MELAMINPLATTEN: 18 mm starke Spanplatten, beschichtet mit melaminharz-imprägniertem Dekorpapier (Dichte 650 kg/m³. E1, CARB PH 2/TSCA Titel VI. Paneele mit geringer Formaldehydemission, weniger als 50 % der Klasse E1, gemäß UNI EN-Normen. Brandverhaltensklasse Ds2, d0 – Dfl-S1) und rundum eingefasst mit 2 mm starkem, abgerundetem Voll-ABS Radius 2 mm (38mm platten=1mm dicke Bauchkante). In den Konferenzversionen sind auf Portalfüße montiert und an der Innenseite mit einem „Bürstenprofil“ für den Auslass der Stromkab el direkt auf die Platte ausgestattet. In die Tischplatten lassen sich nach vorbereitender Bohrung Zubehörteile (als Extra erhältlich) für die Führung der Stromkabel einfügen, etwa der einfache Verschluss aus ABS mit einem Durchmesser von 80 mm, das versenkbare turmförmige Abzweigelement oder der Steckdosenkasten mit Deckel und Kabelführungsschale. Die Platten sind befestigt zum Einen van den Clips aus mit Füllstoff angereichertem Nylon, die entlang den Trägern der Unterkonstruktion sitzen, zum anderen van den Metallbuchsen, die an der Fachbodenunterseite eingefügt sind. Die Verbindungsstücke sind über spezielle, alufarben mit Epoxydpulver beschichtete Bügel an den Portalfüßen befestigt.

GLASPLATTEN: Getempertes, 12 mm starkes Glas, das umlaufend mit einer abgeschrägten glänzenden Kante versehen ist. Die darunter liegende Oberfläche kann sandstrahlbehandelt oder in verschiedenen Farben lackiert sein. Die Glasplatten werden mittels Saugnäpfen auf die Tragkonstruktion gesetzt.

PORTALSTRUKTUR: An einem Querträger aus gezogenem, 2 mm dickem Stahlrohr des Querschnitts 70x30 mm sind zwei quadratisch aluminiumfarbig geschnittene Beine der Maße 100x100 mm fixiert, die mit Melamin mit Folding Technologie hergestellt in den zu den Platten passenden Farben verkleidet sind. Die in den Zusammenstellungen der Ko nferenztische mittig zwischenliegenden Portalbeine sind eingezogen, damit die Platten über ihren gesamten Umfang hinweg leichter zu nutzen sind. Alle Beine haben Füße, die in einem Bereich von etwa 10 mm höhenverstellbar sind.

PANEELSTRUKTUR: Neben der Portalversion mit quadratisch geschnittenen Beinen ist auch das Paneelbein bei einer Gesamtdicke von 100 mm erhältlich. Das Bein wird mit dem gleichen Rohr wie die quadratisch geschnittenen Beine gefertigt, das am stählernen Querträger befestigt wird, sodass ein einziges, fest verbundenes Tragelement entsteht. Alle Beine haben Füße, die in einem Bereich von etwa 10 mm höhenverstellbar sind.

TRÄGER: Die Beine sind durch ein Teleskopträgerpaar aus gezogenem Vierkantrohr mit einem Querschnitt von 40 x 40 mm verbunden. An den Enden der Träger sind die außen chromfarbenen Elemente aus alufarbenem ABS zum Einhängen in die Portalbeine eingefügt. Die Auszugslänge der Teleskopträger liegt zwischen 800 und 1000 mm, zwischen 1200 und 1800 mm sowie zwischen 2000 und 2400 mm. Die Träger ermöglichen über Gelenkelemente aus mit Füllstoff angereichertem Nylon die Montage der schwenk- und inspizierbaren Hängekörbe aus Epoxy Pulverlacken Metall Eisendraht mit einem Außendurchmesser von 6 mm und einem Innenraster von 3,5 mm für die Durchführung und Ablage der Strom-, Telefon- und IT-Kabel. Die Träger des Arbeitsplatzes können auch mithilfe des zugehörigen Kits aus gespritzten ABS-Elementen mit den schwarze Trägern der Schreibplätze verbunden werden.

MELAMINVERBLENDUNGEN: 18 mm starke Melaminplatten (Dichte 650 kg/m³. E1, CARB PH 2/TSCA Titel VI. Paneele mit geringer Formaldehydemission, weniger als 50 % der Klasse E1, gemäß UNI EN-Normen. Brandverhaltensklasse Ds2, d0 – Dfl-S1) , eingefasst an 4 Seiten mit melaminharzbeschichteten Kanten entlang den Horizontal Seiten mit 1 mm starkem abgerundetem Voll-ABS (2 mm Radius). Sie werden mit einem Befestigungsbügelpaar, das an den vertikalen Kanten der Verkleidung montiert ist, in die Teleskopträger der Struktur eingehängt.

CONTAINER UND SERVICE-MÖBEL:gehäuse aus Sperrholz, Stärke 18 mm (Dichte 650 kg/m³. E1, CARB PH 2/TSCA Titel VI. Paneele mit geringer Formaldehydemission, weniger als 50 % der Klasse E1, gemäß UNI EN-Normen. Brandverhaltensklasse Ds2, d0 – Dfl-S1). Die Vorderseiten haben eine Stärke von 18 mm, die strukturellen Rückenseiten sind aus Sperrholz von 12 mm Stärke (Gewicht 620 kg. pro cbm, Klasse E1 mit geringer Formaldehydemission, Brandverhalten Klasse 2, gemäß den Richtlinien ISO), Ablageplatte und Abschlussflanken haben eine Stärke von 12 mm. An den Türen sind korrosionsschutzbehandelte Scharniere mit einer Öffnung von 105° mit gedämpfter Schließung montiert, die Zylinderschlösser sind des Typs Yale mit verstellbarem Schlüsselgriff. Ablageplatte, Frontteile, Türen, Rückenteile und Abschlussflanken sind umlaufend mit ABS von 1 mm Stärke eingefasst und mit einem Radius von 2 mm abgerundet. Die Griffe sind aus ABS in Aluminiumfarbe. Die Schubladen mit angebrachten, leicht ausziehbaren, selbstschmierenden Rollen-Gleitschienen mit gedämpfter Schließung mit Teleskopschienen aus Metall mit integrierter gedämpfter Schließung für die Sortierfächer, die mit einem korrosionsschutzbehandeltem Kugellauf ausgestattet sind, sind aus gefalztem, pulverbeschichtetem Metallblech mit einer Stärke von 8/10 realisiert. Im Lieferumfang ist zudem das Büromaterialfach mit leicht ausziehbaren, selbstschmierenden Rollen-Gleitschienen enthalten. Die an den Seitenteilen angeordneten Bohrungen der Schubfächer ermöglichen die Montage, auf Anfrage, der Zubehörteile wie horizontale Trennplatten für Karteikarten. Der Mappenhalterahmen ermöglicht die Verwendung von Hängemappen von 33 und 39 cm. Die Schubladen sind mit Lenkrollen von 5cm Durchmesser ausgestattet, von denen 2 über eine Bremse verfügen; die Sortierfächer sind mit einer 5. Rolle mit Kippschutzvorrichtung versehen; Die Möbel sind mit Stützfüßen Ø52 x h.18 ausgestattet mit höhenverstellbarem Fuß vom Innern des Möbels aus. Die Möbel können zudem auf Lenkrollen mit einem Durchmesser von 5 cm positioniert werden, von denen 2 über eine Bremse verfügen; die Sortierfächer sind mit einer 5. Rolle mit Kippschutzvorrichtung versehen. Einige Kombinationen sind mit einem technischen Modul mit CPU-Port und Kabelführung für die Montage unterhalb des Schreibtisches ausgestattet, um schwer zugängliche Bereiche voll und ganz zu nutzen.

BEISTELLMÖBEL: gehäuse aus Sperrholz, Stärke 18 mm (Dichte 650 kg/m³. E1, CARB PH 2/TSCA Titel VI. Paneele mit geringer Formaldehydemission, weniger als 50 % der Klasse E1, gemäß UNI EN-Normen. Brandverhaltensklasse Ds2, d0 – Dfl-S1) mit an 4 Seiten eingefassten melaminharzbeschichteten Elementen. Ablageplatte und Abschlussflanken: stärke 12 mm. Sie sind entlang den Seiten mit ABS-Kanten von 1 mm Stärke eingefasst und mit einem Radius von 2 mm abgerundet. Türen: Aus Melamin von 18 mm Stärke, mit korrosionsschutzbehandelten Scharnieren mit einer Öffnung von 105°, die Zylinderschlösser sind des Typs Yale mit verstellbarem Schlüsselgriff. Die Griffe sind aus ABS mit Aluminium-Finish. Glastüren: aus temperiertem, geätztem oder gefärbtem Glas, Stärke 4 mm, ausgestattet mit umlaufendem Rahmen aus stranggepresstem, eloxiertem Aluminium oder in Weiß oder Schwarz gemalt; an diesen Türen können das Schloss und die Scharniere mit 170°-Öffnung nicht montiert werden. Die Möbel sind auf einem Untergestellt aus Melamin mit einer Stärke von 18 mm positioniert, das von quadratischen Stützfüßen aus ABS 40x40xh195 mm gestützt wird.

Descripciones técnicas

PLANOS DE MELAMÍNICO: ealizados de conglomerado de espesor 18 mm revestido con papel decorativo impregnado con resinas melamínicas (densidad 650Kg/mc. E1, CARB PH 2/TSCA Título VI. Paneles con baja emisión de formaldehído, menos del 50% de clase E1, según normas UNI EN. Clase de reacción al fuego Ds2, d0 – Dfl-S1) y bordes perimétricos con madera maciza de ABS, espesor 2 mm redondeada, radio 2 mm (Planos de 38mm=borde de espesor 1mm). En las versiones para "reunión" los planos montados en las patas-portales tienen aplicado en el lado interno un perfil de "cepillo", para permitir la salida de los cables eléctricos directamente en el plano. En los planos pueden introduc irse, previa perforación, unos accesorios (opcionales) útiles para el paso de los cables eléctricos, como el simple tapón de ABS diámetro 80 mm o la torre de derivación retraible, o bien la caja porta enchufes equipada con tapas y cubeta pasacables. Los planos se han enganchado en las clipes, de nylon cargado, posicionadas a lo largo de las vigas de la estructuras a través de tornillos autorroscantes y de casquillos metálicos introducidos debajo del plano.

PLANOS DE VIDRIO: de vidrio templado con 12 mm de espesor, con el perímetro con filo pulido achaflanado y la superficie situada abajo arenada o pin tada en varios colores. Los planos de vidrio se apoyan en la estructura a través de tachones.

ESTRUCTURA DE PORTAL: realizada mediante travesaño de tubo de acero trefilado color aluminio con sección 70x30 mm y 2 mm de espesor, en que se han fijado dos patas de sección cuadrada de dimensiones 100x100 mm, realizadas de madera melamínica con la tecnología folding, en los colores combinados con los planos. Las patas-portal intermedias situadas en el centro de las composiciones de las mesas para reunión se han realizado con las patas dirigidas hacia el interior para facilitar el uso correcto de los planos en todo su perímetro. Todas las patas tienen los pies niveladores de aproximadamente 10 mm.

ESTRUCTURA DE PANELES: además de la versión de portal con patas cuadradas, está disponible la pata de panel con un espesor total de 100 mm. La pata se realiza con la misma tecnología de revestimiento de las patas cuadradas, que se fija en el travesaño de acero, creando un elemento de sustentac ión único y solidario. Todas las patas tienen los pies niveladores de aproximadamente 10 mm.

VIGAS: las patas se han conectado con un par de vigas telescópicas realizadas con tubos trefilados de sección cuadrada de 40 x 40 mm. En las extremidades de las vigas se han introducido los elementos de enganchamiento a las patas portales de ABS moldeado color aluminio; la extensión de las vigas telescópicas varía de 800 a 1000 mm–de 1200 a 1800 mm–de 2000 a 2400 mm. Las vigas también permiten el montaje, mediante elementos articulados de nylon cargado, de las canastas volcables e inspeccionables, realizadas de alambre pintado con polvos epoxídicos, que tienen una sección perimétrica de 6 mm y malla interna de 3,5 mm, útiles para el pasaje y el depósitos de los cables eléctricos, telefónicos e informáticos. En las vigas del puesto de trabajo pueden engancharse las vigas procedentes de los elementos planos retraíbles, a través del kit específico de elementos de ABS moldeado.

PANELES FRONTALES DE MELAMÍNICO: se han realizado de melamínico de 18 mm de espesor (densidad 650Kg/mc. E1, CARB PH 2/TSCA Título VI. Paneles con baja emisión de formaldehído, menos del 50% de clase E1, según normas UNI EN. Clase de reacción al fuego Ds2, d0 – Dfl-S1), bordeados 4 lados de papel melamínico a lo largo de los lados horizontales con ABS macizo de espesor 1 mm, radio 2 mm. Se han enganchado en las vigas telescópicas de la estructura a través de un par de estribos de fijación que se han montado a la largo de los bordes verticales del panel mismo.

CAJONERAS Y MÓDULOS DE SERVICIO: cuerpo conglomerado espesor mm. 18 (densidad 650Kg/mc. E1, CARB PH 2/TSCA Título VI. Paneles con baja emisión de formaldehído, menos del 50% de clase E1, según normas UNI EN. Clase de reacción al fuego Ds2, d0 – Dfl-S1). Los frentes tienen un espesor de 18 mm, los respaldos son de conglomerado de 12 mm de espesor (peso 620 Kg. por metro cúbico clase E1 con baja emisión de formaldehído, clase 2 de reacción al fuego según normas ISO), el tablero y los laterales de cierre siempre tienen un espesor de 12 mm Las puertas tienen bisagras montadas con apertura de 105° y cierre suave ralentizado, tratadas anticorrosión, las cerraduras son de tipo cilíndrico yale con manilla de llave articulada. Tableros, frentes, puertas, respaldos y laterales de cierre son canteados perimetralmente en abs de 1 mm. de espesor con 2 mm de radio. Las asas son de abs de color aluminio. Los cajones, con guías aplicadas o con extracción simple deslizándose sobre ruedecillas autolubricadas con cierre suave aplicado o guías metálicas de extracción telescópica con cierre suave integrado para los clasificadores equipadas con corredera de esferas con tratamiento anticorrosivo, están fabricados en chapa plegada de espesor 8/10 y pintados con polvos epoxídicos. Siempre se suministra con cajón papelería con guías de extracción sencillas deslizables sobre ruedas autolubricantes. La perforación adecuada a lo largo de los rieles laterales de los cajones permite la instalación, a petición, de accesorios tales como separadores de fichas horizontales. El marco del archivador permite el uso de carpetas suspendidas en los tamaños 33 y 39 cm. Las cajoneras están equipadas con ruedas giratorias de 5 cm de diámetro, 2 de ellas con freno; los clasificadores tienen la 5ª rueda con función antivuelco; los muebles están equipados con pies Ø52 x h.18 mm con pie regulable desde el interior del mueble. Los muebles también se pueden colocar sobre ruedas giratorias de diámetro 5 cm de las cuales 2 con freno; los clasificadores tienen la quinta rueda con función antivuelco. Algunas composiciones están equipadas con un módulo técnico con soporte para CPU y paso de cables diseñado como un bajo escritorio suspendido para aprovechar al máximo las zonas inaccesibles.

APARADOR:cuerpo conglomerado, espesor mm. 18 (densidad 650Kg/mc. E1, CARB PH 2/TSCA Título VI. Paneles con baja emisión de formaldehído, menos del 50% de clase E1, según normas UNI EN. Clase de reacción al fuego Ds2, d0 – Dfl-S1), con elementos canteados 4 lados de papel melamínico. Tableros y laterales del cierre: tienen un espesor de 12 mm Están canteados a lo largo de los lados perimetrales con borde de ABS redondeado con un espesor de 1 mm de radio. 2. Puertas: son de melamina de 18 mm. de espesor, tienen bisagras montadas con una abertura de 105° tratadas anticorrosión, las cerraduras son cilíndricas tipo yale con manilla de la llave articulada. Las asas son de abs con acabado en aluminio. Puertas de vidrio: de cristal templado grabado al ácido o coloreado, de 4 mm de espesor, con marco perimetral de aluminio extrusionado o pintado blanco o negro; no es posible montar la cerradura y las bisagras a 170° en estas puertas. Los muebles se colocan sobre una base de melamina de 18 mm de espesor apoyada en pies de 40x40xh.195mm cuadrados en abs.

MGR

Jet Evo

design Perin & Topan

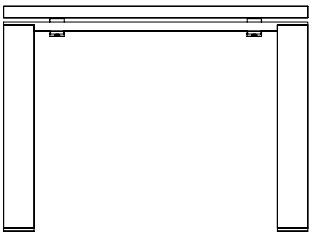

Scrivanie
Desks · Bureaux
Schreibtische · Escritorios
p. 170

Mobili di servizio sottoscrivania
Support service modules · Elements de service portants
Stand-Technikcontainer · Módulos de servicio de apoyo
p. 173

Accessori
Accessories · Accessoires
Zubehör · Accesorios
p. 174

Cassettiere e mobili di servizio
Pedestals and service side units · Caissons et éléments de service
Container und Technikcontainer · Cajoneras y módulos de servicio
p. 175

Credenze
Credenza storage units · Dessertes
Beistellmöbel · Credencia
p. 177

Tavoli
Tables · Tables
Tische · Mesas
p. 178

Descrizioni tecniche
Technical descriptions · Descriptions techniques
Technische Beschreibung · Descripciones técnicas
p. 181

Jet Evo

bralco

Scrivanie · Desks · Bureaux
Schreibtische · Escritorios

1,8 cm

Gambe · Legs · Piètements
Beine · Patas

JB **JN**

Piano · Worktop · Plateau
Tischplatte · Plano

BL **NC** **RN** **R_**

		W cm	D cm	H cm	Cod.	weeks 3	weeks 4		Kg	m³
weeks										
Scrivania con gambe a colonna Desk with column legs Bureau avec piétements colonne Schreibtisch mit Säule Escritorio con patas de columna		**80**	60	74	**JS.0806.00**	**1.695**	**-**		33	0,17
		100	60	74	**JS.1006.00**	**1.703**	**1.937**		35	0,17
		120	60	74	**JS.1206.00**	**1.744**	**1.992**		39	0,18
		180	60	74	**JS.1806.00**	**1.730**	**2.147**		43	0,19
		200	60	74	**JS.2006.00**	**1.745**	**2.178**		46	0,19
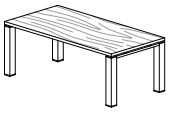		**160**	80	74	**JS.1608.00**	**1.776**	**2.282**		47	0,27
		180	80	74	**JS.1808.00**	**1.794**	**2.367**		50	0,28
		200	80	74	**JS.2008.00**	**1.816**	**2.449**		53	0,29
		180	100	74	**JS.1810.00**	**1.893**	**-**		56	0,49
		200	100	74	**JS.2010.00**	**1.916**	**2.709**		59	0,5
Scrivania con gamba a colonna ridotta Desk with reduced leg Bureau avec pied colonne réduit Schreibtisch mit verkürztem Säule Escritorio con pata redujo	RH	**160**	80	74	**JS.1608.D0**	**1.621**	**2.127**		44	0,26
	RH	**180**	80	74	**JS.1808.D0**	**1.639**	**2.212**		47	0,27
	RH	**200**	80	74	**JS.2008.D0**	**1.661**	**2.294**		51	0,27
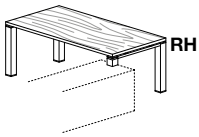	RH	**180**	100	74	**JS.1810.D0**	**1.748**	**-**		53	0,4
	RH	**200**	100	74	**JS.2010.D0**	**1.771**	**2.564**		57	0,41
	LH	**160**	80	74	**JS.1608.S0**	**1.621**	**2.127**		44	0,26
	LH	**180**	80	74	**JS.1808.S0**	**1.639**	**2.212**		47	0,27
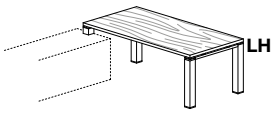	LH	**200**	80	74	**JS.2008.S0**	**1.661**	**2.294**		51	0,27
	LH	**180**	100	74	**JS.1810.S0**	**1.748**	**-**		53	0,4
	LH	**200**	100	74	**JS.2010.S0**	**1.771**	**2.564**		57	0,41
Scrivania a ponte con gambe a colonna Bridge desk with columns leg Bureau avec pieds colonnes Schreibtisch mit Fusgestelle Escritorio en puente con pata de columna										
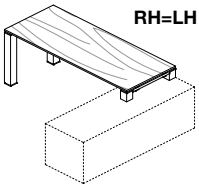		**160**	80	74	**JS.1608.P1**	**1.529**	**2.035**		38	0,2
		180	80	74	**JS.1808.P1**	**1.547**	**2.120**		41	0,21
		200	80	74	**JS.2008.P1**	**1.569**	**2.202**		44	0,21
		180	100	74	**JS.1810.P1**	**1.653**	**-**		47	0,33
		200	100	74	**JS.2010.P1**	**1.676**	**2.469**		50	0,34
Dattilo agganciato con gambe a colonna Hanging return with column legs Retour suspendu avec piétement colonne Ansatztisch mit säule Piano retraible enganchado con pata de columna										
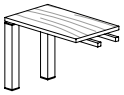		**80**	60	74	**JS.0806.B0**	**997**	**-**		23	0,1
		100	60	74	**JS.1006.B0**	**1.037**	**1.271**		28	0,1
		120	60	74	**JS.1206.B0**	**1.046**	**1.294**		29	0,11
Piano conversazione con gambe a colonna Front brief desk with column leg Plan de conversation avec piètement colonne Besprechungsplatte auf Säule Plano de conversación con pata de columna										
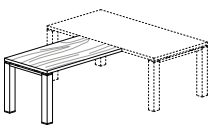		**140**	80	74	**JS.1408.B0**	**1.089**	**-**		35	0,16

Jet Evo

bralco

Scrivanie · Desks · Bureaux
Schreibtische · Escritorios

3,8 cm

Gambe · Legs · Piètements
Beine · Patas

JB **JN**

Piano · Worktop · Plateau
Tischplatte · Plano

BL **NC** **RN**

		W cm	D cm	H cm	Cod.		Kg	m³
weeks						weeks 3		
Scrivania con gambe a colonna Desk with column legs Bureau avec piétements colonne Schreibtisch mit Säule Escritorio con patas de columna		**80**	60	76	**JS.0806.04**	**1.773**	40	0,19
		100	60	76	**JS.1006.04**	**1.809**	43	0,2
		120	60	76	**JS.1206.04**	**1.873**	49	0,21
		180	60	76	**JS.1806.04**	**1.931**	58	0,24
		200	60	76	**JS.2006.04**	**1.979**	62	0,25
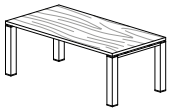		**160**	80	76	**JS.1608.04**	**2.027**	64	0,3
		180	80	76	**JS.1808.04**	**2.085**	69	0,31
		200	80	76	**JS.2008.04**	**2.131**	75	0,32
		180	100	76	**JS.1810.04**	**2.235**	80	0,53
		200	100	76	**JS.2010.04**	**2.290**	87	0,55
Scrivania con gamba a colonna ridotta Desk with reduced leg Bureau avec pied colonne réduit Schreibtisch mit verkürztem Säule Escritorio con pata redujo	RH	**160**	80	76	**JS.1608.D4**	**1.872**	62	0,29
	RH	**180**	80	76	**JS.1808.D4**	**1.930**	67	0,3
	RH	**200**	80	76	**JS.2008.D4**	**1.976**	72	0,31
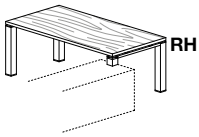	RH	**180**	100	76	**JS.1810.D4**	**2.090**	78	0,44
	RH	**200**	100	76	**JS.2010.D4**	**2.145**	84	0,45
	LH	**160**	80	76	**JS.1608.S4**	**1.872**	62	0,29
	LH	**180**	80	76	**JS.1808.S4**	**1.930**	67	0,3
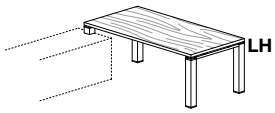	LH	**200**	80	76	**JS.2008.S4**	**1.976**	72	0,31
	LH	**180**	100	76	**JS.1810.S4**	**2.090**	78	0,44
	LH	**200**	100	76	**JS.2010.S4**	**2.145**	84	0,45
Scrivania a ponte con gambe a colonna Bridge desk with columns leg Bureau avec pieds colonne Schreibtisch mit Fusgestelle Escritorio en puente con pata de columna								
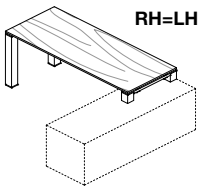		**160**	80	76	**JS.1608.P4**	**1.780**	55	0,23
		180	80	76	**JS.1808.P4**	**1.838**	60	0,24
		200	80	76	**JS.2008.P4**	**1.884**	66	0,25
		180	100	76	**JS.1810.P4**	**1.995**	71	0,37
		200	100	76	**JS.2010.P4**	**2.050**	78	0,38
Dattilo agganciato con gambe a colonna Hanging return with column legs Retour suspendu avec piétement colonne Ansatztisch mit säule Piano retraible enganchado con pata de columna								
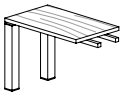		**80**	60	76	**JS.0806.B4**	**1.075**	30	0,12
		100	60	76	**JS.1006.B4**	**1.143**	36	0,13
		120	60	76	**JS.1206.B4**	**1.175**	39	0,14
Piano conversazione con gambe a colonna Front brief desk with column leg Plan de conversation avec piètement colonne Besprechungsplatte auf Säule Plano de conversación con pata de columna								
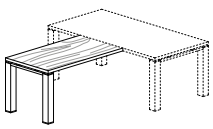		**140**	80	76	**JS.1408.B4**	**1.304**	51	0,19

Jet Evo

bralco

Scrivanie · Desks · Bureaux
Schreibtische · Escritorios

1,2 cm

Gambe · Legs · Piètements
Beine · Patas

JB JN

Piano · Worktop · Plateau
Tischplatte · Plano

C_

		W cm	D cm	H cm	Cod.	weeks 5	Kg	m³
weeks								
Scrivania con gambe a colonna Desk with column legs Bureau avec piétements colonne Schreibtisch mit Säule Escritorio con patas de columna		**100**	60	74	**JV.1006.00**	**2.150**	50	0,22
		120	60	74	**JV.1206.00**	**2.240**	58	0,24
		180	60	74	**JV.1806.00**	**2.374**	71	0,28
		200	60	74	**JV.2006.00**	**2.440**	77	0,29
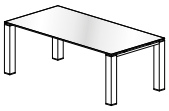		**160**	80	74	**JV.1608.00**	**2.665**	80	0,33
		180	80	74	**JV.1808.00**	**2.739**	87	0,35
		200	80	74	**JV.2008.00**	**2.814**	94	0,36
		180	100	74	**JV.1810.00**	**3.093**	102	0,58
		200	100	74	**JV.2010.00**	**3.176**	111	0,6
Scrivania con gamba a colonna ridotta Desk with reduced leg Bureau avec pied colonne réduit Schreibtisch mit verkürztem Säule Escritorio con pata redujo	RH	**160**	80	74	**JV.1608.D0**	**2.510**	78	0,32
	RH	**180**	80	74	**JV.1808.D0**	**2.584**	85	0,34
	RH	**200**	80	74	**JV.2008.D0**	**2.659**	92	0,35
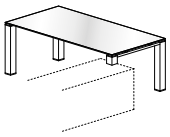 RH	RH	**180**	100	74	**JV.1810.D0**	**2.948**	100	0,49
	RH	**200**	100	74	**JV.2010.D0**	**3.031**	109	0,51
	LH	**160**	80	74	**JV.1608.S0**	**2.510**	78	0,32
	LH	**180**	80	74	**JV.1808.S0**	**2.584**	85	0,34
	LH	**200**	80	74	**JV.2008.S0**	**2.659**	92	0,35
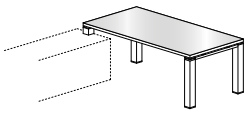 LH	LH	**180**	100	74	**JV.1810.S0**	**2.948**	100	0,49
	LH	**200**	100	74	**JV.2010.S0**	**3.031**	109	0,51
Scrivania a ponte con gambe a colonna Bridge desk with columns leg Bureau avec pieds colonne Schreibtisch mit Fusgestelle Escritorio en puente con pata de columna								
RH=LH		**160**	80	74	**JV.1608.P1**	**2.418**	71	0,26
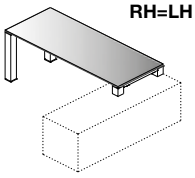		**180**	80	74	**JV.1808.P1**	**2.492**	78	0,28
		200	80	74	**JV.2008.P1**	**2.567**	85	0,29
		180	100	74	**JV.1810.P1**	**2.853**	93	0,41
		200	100	74	**JV.2010.P1**	**2.936**	102	0,43
Dattilo agganciato con gambe a colonna Hanging return with column legs Retour suspendu avec piétement colonne Ansatztisch mit säule Piano retraible enganchado con pata de columna								
		100	60	74	**JV.1006.B0**	**1.484**	44	0,15
		120	60	74	**JV.1206.B0**	**1.542**	48	0,16
Piano conversazione con gambe a colonna Front brief desk with column leg Plan de conversation avec piètement colonne Besprechungsplatte auf Säule Plano de conversación con pata de columna								
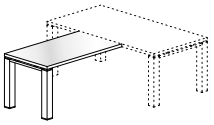		**140**	80	74	**JV.1408.B0**	**1.917**	65	0,22

KR
Tappo passacavi
Cable access port · Passe-cable carré
Kabeldurchlass · Tapon pasacables

Finitura · Finish · Finition
Ausführung · Acabado

JB **JN**

		W cm	D cm	H cm	Cod.		Kg	m³
weeks						weeks 3		
2 ante, 4 cassetti, 3 serrature e vano frontale con anta 2 doors, 4 drawers, 3 locks and frontal compartment 2 portes, 4 tiroirs, 3 serrures et logement frontal avec porte 2 Türen, 4 Schubladen, 3 Schlösser und Frontfach mit Tür 2 puertas, 4 cajones, 3 cerraduras y compartimento frontal								
LH 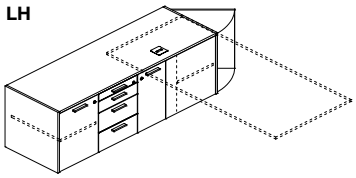	RH	**169**	56,8	54,6	**JL.1705.4R**	**2.273**	106	0,62
	LH	**169**	56,8	54,6	**JL.1705.4L**	**2.273**	106	0,62
2 ante, 2 cassetti e 1 classificatore, 3 serrature e vano frontale con anta 2 doors, 2 drawers and 1 filing unit, 3 locks and frontal compartment 2 Türen, 2 Schubladen und 1 Hängeregistraturfach, 3 Schlösser und Frontfach mit Tür 2 Türen, 2 Schubladen und 1 Hängeregistraturfach, 3 Schlösser und Frontfach mit Tür 2 puertas, 2 cajones y 1 clasificador, 3 cerraduras y compartimento frontal								
LH 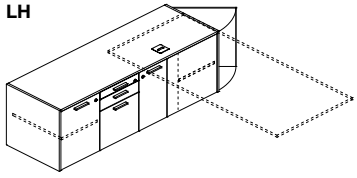	RH	**169**	56,8	54,6	**JL.1705.3R**	**2.266**	105	0,62
	LH	**169**	56,8	54,6	**JL.1705.3L**	**2.266**	105	0,62
3 ante, 4 cassetti, 3 serrature e vano frontale con anta 3 doors, 4 drawers, 3 locks and frontal compartment 3 portes, 4 tiroirs, 3 serrures et logement frontal avec porte 3 Türen, 4 Schubladen, 3 Schlösser und Frontfach mit Tür 3 puertas, 4 cajones, 3 cerraduras y compartimento frontal								
LH 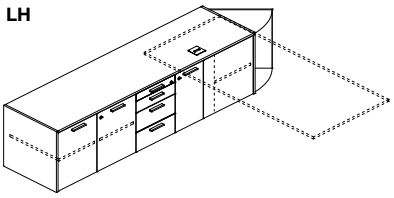	RH	**210,7**	56,8	54,6	**JL.2105.4R**	**2.685**	130	0,79
	LH	**210,7**	56,8	54,6	**JL.2105.4L**	**2.685**	130	0,79
3 ante, 2 cassetti e 1 classificatore, 3 serrature e vano frontale con anta 3 doors, 2 drawers and 1 filing unit, 3 locks and frontal compartment 3 Türen, 2 Schubladen und 1 Hängeregistraturfach, 3 Schlösser und Frontfach mit Tür 3 Türen, 2 Schubladen und 1 Hängeregistraturfach, 3 Schlösser und Frontfach mit Tür 3 puertas, 2 cajones y 1 clasificador, 3 cerraduras y compartimento frontal								
LH 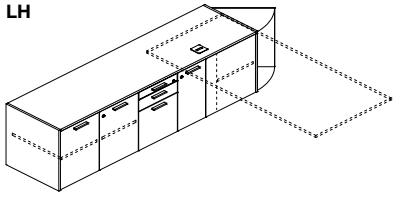	RH	**210,7**	56,8	54,6	**JL.2105.3R**	**2.678**	128	0,79
	LH	**210,7**	56,8	54,6	**JL.2105.3L**	**2.678**	128	0,79

		W cm	D cm	H cm	Cod.	Staffe · Brackets · Étriers Bügel · Estribos BW NF	Gonna · Modesty panel · Voile de fond Knieraumblende · Faldón BL NC RN	JB JN	R_	KR	Kg	m³
weeks						3	3	4	3			
Modesty panel Modesty panel Voile de fond Knieraumblende Faldón	LG											
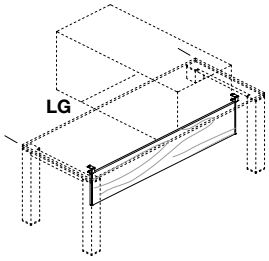	160	**118,5**	1,8	30	**GM.1603.00**	**104**	**233**	**270**	**+9**		6	0,01
	180	**138,5**	1,8	30	**GM.1803.00**	**111**	**252**	**302**	**+9**		6	0,01
	200	**158,5**	1,8	30	**GM.2003.00**	**117**	**275**	**336**	**+9**		7	0,01
Modesty panel Modesty panel Voile de fond Knieraumblende Faldón	LG											
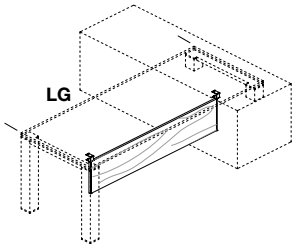	160	**98,5**	1,8	30	**GM.1403.00**	**100**	**210**	**237**	**+9**		5	0,01
	180	**118,5**	1,8	30	**GM.1603.00**	**104**	**233**	**270**	**+9**		6	0,01
	200	**138,5**	1,8	30	**GM.1803.00**	**111**	**252**	**302**	**+9**		6	0,01

		W cm	D cm	H cm	Cod.	Finitura · Finish · Finition Ausführung · Acabado PL1	PE1				Kg	m³
						4	4					
Sottomano Desk pad Sous-main Schreibunterlage Vade												
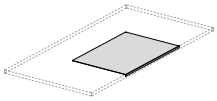		**70**	50	2	**CZ.0705.00**	**329**	**286**				7	0,02

	W cm	D cm	H cm	Cod.	Finitura · Finish · Finition · Ausführung · Acabado JB JN	Kg	m³
weeks					3		
Casssettiera su ruote con 4 cassetti, 1 serratura Pedestals on wheels, 4 drawers, 1 lock Caisson sur roulettes avec 4 tiroirs, 1 serrure Rollcontainer mit 4 Schubladen, 1 Schloss Cajonera sobre ruedas con 4 cajones, 1 cerradura 	**45,3**	56,8	61,1	**JR.0406.F4**	**941**	40	0,17
Casssettiera su ruote con 2 cassetti e 1 classificatore, 1 serratura Pedestals on wheels,2 drawers,1 filing unit,1 lock Caisson sur roulettes avec 2 tiroirs et 1 classeur, 1 serrure Rollcontainer mit 2 Schubladen und 1 Hängeregistraturfach, 1 Schloss Cajonera sobre rueda con 2 cajones y 1 clasificador, 1 cerradura 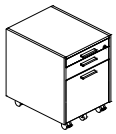	**45,3**	56,8	61,1	**JR.0406.F3**	**993**	31	0,17
Su piedini con 2 ante,2 cassetti,1 classificatore,3 serrature, 2 ripiani On feet with 2 doors,2 drawers,1 filing unit,3 locks,2shelves Sur vérins avec 2 portes,2 tiroirs,1 classeur,3 serrures et 2 étagères Auf Füßen mit 2 Türen,2 Schubladen,1Hängeregistraturfach ,3 Schlösser Sobre patas con 2 puertas,2 cajones y 1 clasificador,3 cerraduras,2 estantes 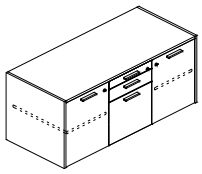	**128,9**	56,8	54,6	**JD.1305.F3**	**1.700**	83	0,5
Su piedini con 2 ante,4 cassetti,3 serrature,2 ripiani On feet with 2 doors,4 drawers,3 locks,2 shelves Sur vérins avec 2 portes,4 tiroirs,3 serrures et 2 étagères Auf Füßen mit 2 Türen,4 Schubladen,3 Schlösser Sobre patas con 2 puertas,4 cajones,3 cerraduras,2 estantes 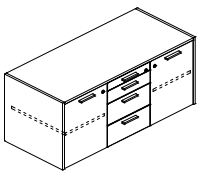	**128,9**	56,8	54,6	**JD.1305.F4**	**1.707**	84	0,5
Set 5 ruote (2 con freno) 5-wheel set (2 with brake) Kit de 5 roulettes (2 avec frein) Bausatz 5 Rollen (davon 2 mit Bremse) Conjunto de 5 ruedas (2 con freno) 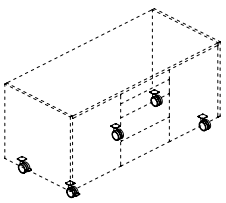	**6**	6	8,5	**HA.8585.R5**	Finitura · Finish · Finition · Ausführung · Acabado NE weeks 2 Optional per JD.1305.F4 Optional for JD.1305.F4 Optionnel pour JD.1305.F4 Optional für JD.1305.F4 Opcional para JD.1305.F4 **74**	1	0

	W cm	D cm	H cm	Cod.	Finitura · Finish · Finition · Ausführung · Acabado	Kg	m³
					NE		
weeks					2		
Set 5 ruote+1 per classificatore (2 con freno) 5-wheel set+1 for filing cabinet (2 with brake) Kit de 5 roulettes+1 pour le classeur (2 avec frein) Bausatz 5 Rollen+1 für Hängeregistratur (davon 2 mit Bremse) Conjunto de 5 ruedas+1 para clasificador (2 con freno)					Optional per JD.1305.F3 Optional for JD.1305.F3 Optionnel pour JD.1305.F3 Optional für JD.1305.F3 Opcional para JD.1305.F3		
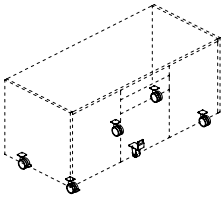	**6**	6	8,5	**HA.8585.R6**	**133**	1	0
Cuscino sfoderabile con velcro Cushion with removable cover Coussin déhoussable avec velcro Abnehmbarer Kissenbezug mit Klettverschluss Cojín desenfundable con velcro					T1 / T2		
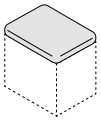					T1: 4 weeks T2: 4 weeks		
	42	54	3	**CU.0454.01**	**187** / **216**	1	0,01
Vaschetta portacancelleria Stationery tray Bac accessoires de bureau Utensilienschale Bandeja para papelería					NE		
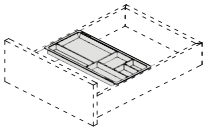 **TZ.0012.00** 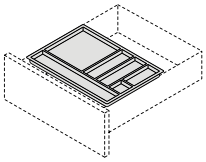 **TZ.0020.00**					3		
	34	16	2	**TZ.0012.00**	**8**	2	0
	33,5	24	2	**TZ.0020.00**	**14**	0	0
Separatore orizzontale per cassetto metallico (confezione da 2 pezzi) Horizontal separator for metal drawer (2-pieces package) Separateur horizontal pour tiroir métallique (set de 2 pièces) Waagerechter Metalltrennfächer (2 Stück-Packung) Separador horizontal para cajón metalico (paquete de 2 piezas)					NF		
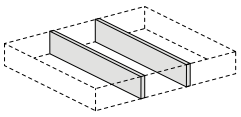					3		
	32	0	8,8	**TZ.0006.02**	**35**	1	0

Credenze · Credenza storage units · Dessertes
Beistellmöbel · Credencia

BL **MK** Scocca
Frame · Structure
Korpus · Estructura

KR Maniglie, pomoli e telaio ante
Handles, knob and frame · Poignée, pommeau et châssis
Griff, Knauf und Rahmen · Manijas, pomo y bastidor

Top,fianchi · Top,sides · Top,côtés
Abdeckplatte, Seitenteile · Top,costados
JB **JN**

Ante · Doors · Portes
Türen · Puertas
JB **JN** **C_**

	W cm	D cm	H cm	Cod.				Kg	m³
weeks					weeks 3	weeks 5			

Credenza con coppia ante,senza ripiani
Credenza unit with pair of doors,without shelves
Dessert avec une paire de portes,sans étagères
Beistellmöbel mit paar Türen Türen,ohne Einlegeböden
Aparador con par de puertas,sin estantes

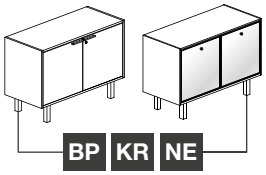

103,6	46	74,3	**JC.1007.A1**	**1.019**	**-**		46	0,14
103,6	46	74,3	**JC.1007.V1**	**-**	**1.108**		47	0,14

Credenza con 2 coppie ante,senza ripiani
Credenza unit with 2 pair of doors,without shelves
Dessert avec 2 paires de portes,sans étagères
Beistellmöbel mit 2 Paar Türen,ohne Einlegeböden
Aparador con 2 dos puertas,sin estantes

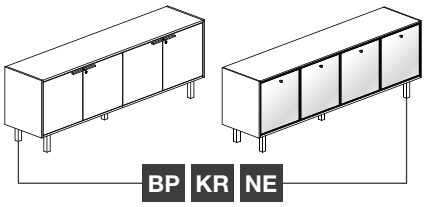

203,6	46	74,3	**JC.2007.A2**	**1.672**	**-**		86	0,22
203,6	46	74,3	**JC.2007.V2**	**-**	**1.854**		87	0,25

Credenza con coppia ante,1 ripiano fisso
Credenza unit with pair of doors,1 fixed shelf
Dessert avec 2 paires de portes,1 étagère fixe
Beistellmöbel mit 2 Paar Türen,1 fester Boden
Aparador con par de puertas,1 estante fijo

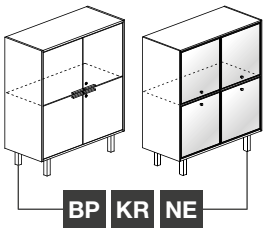

103,6	46	125,5	**JC.1012.A2**	**1.650**	**-**		80	0,22
103,6	46	125,5	**JC.1012.V2**	**-**	**1.832**		81	0,25

Credenza con 2 coppie ante,2 ripiani fissi
Credenza unit with 2 pair of doors,2 fixed shelves
Dessert avec 4 paires de portes,2 étagères fixe
Beistellmöbel mit 4 Paar Türen, 2 feste Böden
Aparador con 2 dos puertas,2 estantes fijos

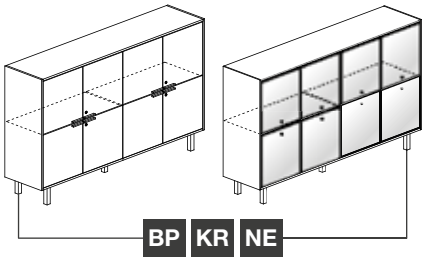

203,6	46	125,5	**JC.2012.A4**	**2.759**	**-**		147	0,39
203,6	46	125,5	**JC.2012.V4**	**-**	**3.123**		149	0,45

Ripiano
Shelf
Étagère
Einlegeboden
Estante



Finitura · Finish · Finition
Ausführung · Acabado
BL **MK**

				weeks 2					
96,3	41,4	2,5	**RM.1004.01**	**36**			7	0,02

Jet Evo

bralco

Tavoli · Tables · Tables
Tische · Mesas

1,8 cm

Gambe · Legs · Piètements
Beine · Patas

JB JN

Piano · Worktop · Plateau
Tischplatte · Plano

BL NC RN R_

weeks 3 | weeks 4

	W cm	D cm	H cm	Cod.				Kg	m³
Tavolo Table Table Tisch Mesa									
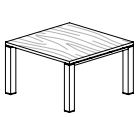 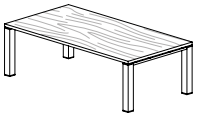 JT.1313.00 JT.1717.00 JT.2413.00	**124**	124	74	**JT.1313.00**	**2.345**	**2.819**		63	0,58
	164	164	74	**JT.1717.00**	**2.419**			83	0,78
	240	124	74	**JT.2413.00**	**2.453**	**3.403**		88	0,65
Tavolo con gamba centrale (8 posti) Table with central leg (8-seater) Table avec piètement central (8 places) Tisch mit Fussgestell in der Mitte (8 personen) Mesa con pata central (8 puestos)									
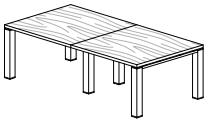	**248**	124	74	**JT.2513.A2**	**3.761**	**4.709**		112	0,86
Tavolo con gamba centrale (12 posti) Table with central leg (12-seater) Table avec piètement central (12 places) Tisch mit Fussgestell in der Mitte (12 personen) Mesa con pata central (12 puestos)									
	**372**	124	74	**JT.3713.A3**	**4.164**	**5.586**		145	0,95
Tavolo con gamba centrale e spazzola passacavi Table with central leg and brush element Table avec piètement central et élèment en brosse pour le passage des câbles Tisch mit Fussgestell in der Mitte und Kabelauslassbürste Mesa con pata central y cepillo pasacables	**280**	124	74	**JT.2813.00**	**4.971**	**5.739**		116	0,79
	300	124	74	**JT.3013.00**	**5.035**	**5.865**		119	0,79
	320	124	74	**JT.3213.00**	**5.103**	**6.001**		122	0,8
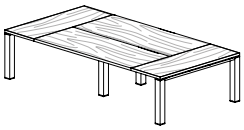	**280**	164	74	**JT.2817.00**	**5.568**	**6.534**		136	1,1
	300	164	74	**JT.3017.00**	**5.666**	**6.702**		140	1,11
	320	164	74	**JT.3217.00**	**5.768**	**6.886**		144	1,13
Tavolo con gamba centrale e spazzola passacavi Table with central leg and brush element Table avec piètement central et élèment en brosse pour le passage des câbles Tisch mit Fussgestell in der Mitte und Kabelauslassbürste Mesa con pata central y cepillo pasacables									
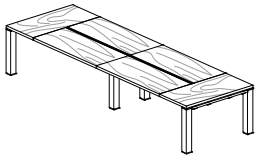	**440**	124	74	**JT.4413.C0**	**6.121**	**7.241**		154	0,84
	480	124	74	**JT.4813.C0**	**6.249**	**7.493**		160	0,85
	440	164	74	**JT.4417.C0**	**7.088**	**8.510**		182	1,23
	480	164	74	**JT.4817.C0**	**7.284**	**8.846**		190	1,26

Jet Evo

bralco

Tavoli · Tables · Tables
Tische · Mesas

3,8 cm

Gambe · Legs · Piètements
Beine · Patas

JB **JN**

Piano · Worktop · Plateau
Tischplatte · Plano

BL **NC** **RN**

	W cm	D cm	H cm	Cod.			Kg	m³
weeks					weeks 3			

Tavolo con colonna
Table with column leg
Table avec piètement colonne
Tisch mit Säule
Mesa con pata de columna

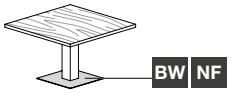

BW **NF**

100	100	76	**JT.1010.A4**	**973**		63	0,16
124	124	76	**JT.1313.A4**	**1.120**		77	0,19

Tavolo
Table
Table
Tisch
Mesa

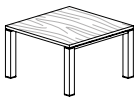

JT.1313.04
JT.1717.04

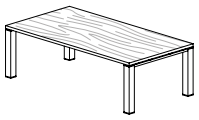

JT.2413.04

124	124	76	**JT.1313.04**	**2.501**		84	0,61
164	164	76	**JT.1717.04**	**2.835**		119	0,83
240	124	76	**JT.2413.04**	**2.938**		129	0,71

Tavolo con gamba centrale (8 posti)
Table with central leg (8-seater)
Table avec piètement central (8 places)
Tisch mit Fussgestell in der Mitte (8 personen)
Mesa con pata central (8 puestos)

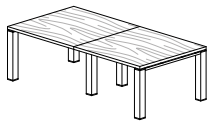

248	124	76	**JT.2513.D2**	**4.073**		154	0,92

Tavolo con gamba centrale (12 posti)
Table with central leg (12-seater)
Table avec piètement central (12 places)
Tisch mit Fussgestell in der Mitte (12 personen)
Mesa con pata central (12 puestos)



372	124	76	**JT.3713.D3**	**4.632**		209	1,05

Tavolo con gamba centrale e spazzola passacavi
Table with central leg and brush element
Table avec piètement central et élèment en brosse pour le passage des câbles
Tisch mit Fussgestell in der Mitte und Kabelauslassbürste
Mesa con pata central y cepillo pasacables

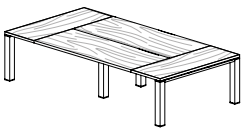

280	124	76	**JT.2813.04**	**5.373**		163	0,95
300	124	76	**JT.3013.04**	**5.509**		169	0,99
320	124	76	**JT.3213.04**	**5.631**		176	0,98
280	164	76	**JT.2817.04**	**5.914**		199	1,25
300	164	76	**JT.3017.04**	**6.040**		207	1,27
320	164	76	**JT.3217.04**	**6.166**		215	1,29

Tavolo con gamba centrale e spazzola passacavi
Table with central leg and brush element
Table avec piètement central et élèment en brosse pour le passage des câbles
Tisch mit Fussgestell in der Mitte und Kabelauslassbürste
Mesa con pata central y cepillo pasacables

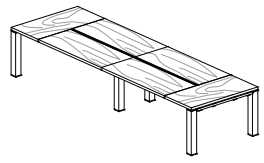

440	124	76	**JT.4413.C4**	**6.725**		227	1,1
480	124	76	**JT.4813.C4**	**6.997**		240	1,19
440	164	76	**JT.4417.C4**	**7.512**		279	1,44
480	164	76	**JT.4817.C4**	**7.764**		296	1,48

1,2 cm

Gambe · Legs · Piètements
Beine · Patas

JB JN

Piano · Worktop · Plateau
Tischplatte · Plano

C_

	W cm	D cm	H cm	Cod.		Kg	m³
weeks					5		

Tavolo con colonna
Table with column leg
Table avec piètement colonne
Tisch mit Säule
Mesa con pata de columna

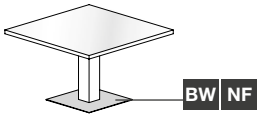

BW NF

100	100	74	JV.1010.B1	**1.811**		75	0,19
124	124	74	JV.1313.B1	**2.067**		96	0,23

Tavolo
Table
Table
Tisch
Mesa

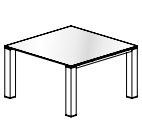

JV.1313.00

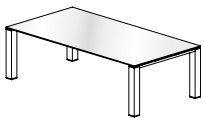

JV.2413.00

124	124	74	JV.1313.00	**3.309**		103	0,65
240	124	74	JV.2413.00	**4.071**		165	0,78

Tavolo con gamba centrale (8 posti)
Table with central leg (8-seater)
Table avec piètement central (8 places)
Tisch mit Fussgestell in der Mitte (8 personen)
Mesa con pata central (8 puestos)

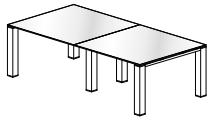

248	124	74	JV.2513.A2	**5.689**		192	1,01

Tavolo con 2 gambe centrali (12 posti)
Table with 2 central legs (12-seater)
Table avec 2 piètements central (12 places)
Tisch mit 2 Fussgestell in der Mitte (12 personen)
Mesa con 2 patas central (12 puestos)

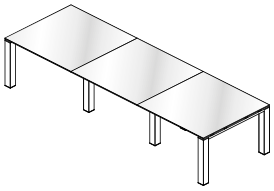

372	124	74	JV.3713.A3	**8.025**		281	1,36

Coppia pannelli di tamponamento per gambe intermedie (montati)
Pair of panels for cabled legs (assembled)
Paire de panneaux de remplissage pour piètements intermédiaires (Assemblé)
Paar Abdeckunspaneele für Zwischenfussgestell (gebaut)
Par de paneles de taponado para patas intermedias (ensamblado)

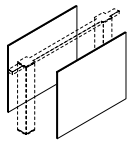

Finitura · Finish · Finition
Ausführung · Acabado

JB JN

					3			
D.124	**47,2**	1,8	63,8	JG.0407.PA	**350**		7	0,02
D.164	**80**	1,8	63,8	JG.0807.PA	**556**		13	0,04

Descrizioni tecniche

PIANI IN MELAMINICO: realizzati in truciolare da 18 mm e 38 mm di spessore rivestito da carta decorativa impregnata con resine melaminiche (densità 650Kg/mc. E1, CARB PH 2/TSCA Title VI. Pannelli a bassa emissione di formaldeide, inferiore al 50% della classe E1, secondo le norme UNI EN. Classe di reazione al fuoco Ds2, d0 – Dfl- S1) e bordati perimetralmente con massello di abs spess. 2 mm arrotondato con raggio 2 mm (piani da 38mm=abs spess. 1mm). I piani, in melaminico, sono fissati sia alle clips in nylon caricato, posizionate lungo le travi della struttura mediante viti autofilettanti, sia alle gambe portale, mediante viti 6MA collegate alle bussole metalliche inserite sotto piano. Nelle versioni "riunione" i piani possono avere applicato in un lato interno un profilo "a spazzola" per permettere l'uscita dei cavi elettrici direttamente sul piano. Nei piani possono essere inseriti, previa foratura, degli accessori (optional) per il passaggio dei cavi elettrici quali il semplice tappo in abs diametro 80 mm o la scatola porta prese dotata di coperchio e vaschetta passacavi.

PIANI IN VETRO: Realizzati in vetro temperato avente 12 mm. di spessore, con il perimetro a filo lucido smussato e la superficie sottostante colorata con tinte come da cartella colori. I piani in vetro sono appoggiati alla struttura, mediante ventose fissate alle clips in nylon caricato, ed alle viti di fissaggio delle gambe-portale

STRUTTURA A PORTALE: realizzata mediante traverso in tubo di acciaio trafilato avente sezione 70 x 30 mm. e 2 mm. di spessore con finitura a bagno galvanico in cromo lucido a cui sono fissate due gambe a sezione quadra di dimensione 10x10 cm, realizzate in tubolare di legno truciolare lavorato a folding rivestito in materiale acrilico lucido bianco o lucido nero 90 Goss . Le gambe a portale intermedie poste al centro delle composizioni dei tavoli riunione, sono realizzate con le gambe rientranti per agevolare il corretto utilizzo dei piani nel loro intero perimetro. Opzionale è la dotazione di pannelli di chiusura ispezionabili, per il passaggio cavi. Tutte le gambe hanno i piedini livellatori di circa 1 cm fissati ad una basetta quadrata, in finitura cromata, della stessa sezione delle gambe.

TRAVI DI COLLEGAMENTO: Le gambe portale sono unite tra loro da una coppia di travi realizzate con tubo trafilato a sezione quadra 40 x 40 mm. Alle estremità delle travi sono inseriti gli elementi di aggancio alle gambe portali, realizzati mediante agganci sagomati stampati in abs ed aventi il bordino esterno cromato. Le travi consentono pure l'applicazione, mediante elementi snodabili in nylon caricato, dei panieri, basculanti e componibili, realizzati in filo ferro verniciato a polveri epossidiche, aventi sezione perimetrale da 6 mm e maglia interna da 3,5 mm necessari per il transito ed il deposito de i cavi elettrici, telefonici ed informatici. Sempre alle travi del posto di lavoro si possono unire quelle provenienti dagli elementi dattilo, mediante apposito sistema di aggancio realizzato in metallo ed elementi in abs stampato combinati assieme. Le travi sono rifinite con vernici epox colore nero.

GONNE: possono essere in abbinamento alla finitura del piano, pertanto realizzate in melaminico da 18 mm di spessore (densità 650Kg/mc. E1, CARB PH 2/TSCA Title VI. Pannelli a bassa emissione di formaldeide, inferiore al 50% della classe E1, secondo le norme UNI EN. Classe di reazione al fuoco Ds2, d0 – Dfl-S1) bordate 4 lati oppure in truciolare da 18 mm di spessore rivestito in materiale acrilico lucido bianco o lucido nero 90 Gloss con bordo abs lucido 1mm . Le gonne, inoltre, possono essere in abbinamento alla finitura delle gambe, pertanto rivestite in materiale acrilico. Le gonne sono agganciate alle travi della struttura mediante una coppia di staffe di fissaggio cromate montate lungo i bordi verticali della gonna stessa.

CASSETTIERE:scocca e frontali cassetto realizzati in truciolare spessore 18 mm rivestito in materiale acrilico lucido, bianco o nero, 90 Gloss. (densità 650Kg/mc. E1, CARB PH 2/TSCA Title VI. Pannelli a bassa emissione di formaldeide, inferiore al 50% della classe E1, secondo le norme UNI EN. Classe di reazione al fuoco Ds2, d0 – Dfl- S1). Bordi perimetrali in ABS lucido arrotondato spess. 1 mm con raggio mm 2. I frontali dei cassetti sono dotati di maniglie in materiale plastico cromato; la serratura, dotata di 2 chiavi, è piatta a cilindro di tipo Yale con impugnatura pieghevole antiurto. I cassetti, con applicate le guide metalliche a rulli con chiusura rallentata, sono realizzati in lamiera metallica piegata aventi lo spessore di 8/10 e verniciati a polveri epossidiche. Adeguata foratura eseguita lungo le sponde laterali consente il montaggio degli accessori opzionali, quali separatori orizzontali. Le cassettiere sono munite di ruote piroettanti diametro cm. 6 cromate con battistrada nero, delle quali 2 con freno; I classificatori hanno la 5° ruota con funzione antiribaltamento, le guide metalliche del cestello sono a sfera con chiusura rallentata ad estrazione totale. Il telaio reggicartelle consente l'utilizzo di cartelle sospese formato 33 e 39 cm. La chiusura dei cassetti è simultanea, realizzata mediante asta metallica verticale a tacche prestabilite. Dotazione standard del sistema antiribaltamento.

MOBILI DI SERVIZIO:scocca in truciolare spessore mm. 18 (densità 650Kg/mc. E1, CARB PH 2/TSCA Title VI. Pannelli a bassa emissione di formaldeide, inferiore al 50% della classe E1, secondo le norme UNI EN. Classe di reazione al fuoco Ds2, d0 – Dfl- S1), dotata di piedini Ø52 x h.18 mm con piedino regolabile dall'interno del mobile, bordata 4 lati carta melaminica. Tutti i rivestimenti sono in acrilico lucido 90 gloss. I frontali, le ante, le schiene strutturali, i fianchi strutturali e i top sono di sp. 18 mm in truciolare rivestito in materiale acrilico lucido bianco o lucido nero 90 Gloss. . I top vengono posizionati successivamente una volta uniti i mobili della composizione scelta. Le ante sono di sp. 18 mm., hanno montate cerniere avente apertura di 105° con chiusura soft rallentata trattate anticorrosione, le serrature sono cilindriche di tipo yale con impugnatura della chiave snodabile. Top, frontali, ante, schiene e fianchi di chiusura sono bordati perimetralmente in abs lucido sp. 1 mm. con raggio mm. 2. Le maniglie sono in abs finitura KR. I cassetti, con applicate guide o ad estrazione semplice scorrevoli su rotelline auto-lubrificanti con applicato un soft di chiusura o guide metalliche ad estrazione telescopica con soft integrato per i classificatori dotate di carrellino a sfere trattate anticorrosione, sono realizzati in lamiera metallica piegata aventi lo spessore di 8/10 e verniciati neri a polveri epossidiche. Sempre in dotazione il cassettino portacancelleria con guide ad estrazione semplice scorrevoli su rotelline auto-lubrificanti. Adeguata foratura eseguita lungo le sponde laterali dei cassetti consente il montaggio, su richiesta, dei separatori di schede orizzontali. Le cassettiere sono munite di ruote piroettanti diametro cm. 6 delle quali 2 con freno; i classificatori hanno la 5° ruota con funzione antiribaltamento. Il telaio reggicartelle consente l'utilizzo di cartelle sospese formato 33 e 39 cm. I mobili possono essere posizionati anche su ruote piroettanti diametro cm. 6 delle quali 2 con freno. Alcune composizioni sono dotate di modulo tecnico con porta cpu e passaggio cavi pensato come sotto scrivania appesa per sfruttare al massimo zone poco accessibili.

CREDENZE:scocca in truciolare spessore mm. 18 (densità 650Kg/mc. E1, CARB PH 2/TSCA Title VI. Pannelli a bassa emissione di formaldeide, inferiore al 50% della classe E1, secondo le norme UNI EN. Classe di reazione al fuoco Ds2, d0 – Dfl- S1) rivestita esternamente in materiale acrilico lucido bianco o nero 90 gloss. L'interno è in finitura opaca, bianco o nera. Top e fianchi di chiusura: sono in truciolare spess. 18 mm rivestito in materiale acrilico lucido bianco o nero. Sono bordati, lungo i lati perimetrali con bordo di ABS arrotondato avente lo spessore di mm. 1 raggio mm. 2. Ante: in materiale acrilico lucido bianco o nero 90 gloss. Le cerniere, fissate alla scocca, sono in metallo trattato anticorrosione di facile regolazione, con chiusura a molla e con apertura a 105° soft. (Opzionali a 170°). le serrature, sono cilindriche di tipo Yale fornite di 2 chiavi, con impugnatura snodabile. Le maniglie sono in abs finitura KR. Ante in vetro: sono previste in vetro temperato lucido retro-colorato spess. 4 mm. dotate di cornice perimetrale in estruso di alluminio brillantato; su dette ante non è possibile montare la serratura e le cerniere sono in metallo trattato anticorrosione di facile regolazione, con chiusura a molla e con apertura a 105° soft. I mobili sono posizionati sopra ad in una base realizzata in melaminico sp.18 mm. sostenuta da piedini in abs 40x40xh.195mm. quadrati in abs colore cromo.

Technical descriptions

MELAMINE TOPS: made from 18-mm thick chipboard panels and covered with a decorative paper impregnated with melamine resins (density 650Kg/m³ E1, CARB PH 2/TSCA Title VI. Panels with low formaldehyde emission, less than 50% of class E, according to UNI EN standards. Fire reaction class Ds2, d0 – Dfl-S1) and with a 2 mm-thick roun ded solid ABS edge (38mm tops=1mm thick abs edge). The tops are hooked onto the reinforced nylon clips positioned along the beams of the structure using self-threading screws which are connected to the steel inserts under the top. In the “meeting table” versions, tops have a “brush” profile applied to the internal side in order to allow for cable outlets directly onto the top. Optional accessories can be inserted into the previously perforated wooden tops to allow for the passage of cables such as a simple ABS cover with a diameter of 80 mm or a plug box with a cover and cable gland fixture.

GLASS TOPS: made from 12 mm-thick toughened glass with a shiny rounded edge; the surface below is sanded or can be lacquered in various colours. The glass tops are fixed to the structure using suction cups.

BRIDGE LEGS: made from 2 mm-thick drawn steel tubes, 70x30 mm with shiny chrome galvanic bath finish to which 2 square shaped legs, 10x10 cm are connected, and made from shiny acrylic white or black 90 gloss material obateind with folding technology. The intermediate support legs at the center of the meeting tables are positioned further back to allow use of the entire top surface. The readily serviceable closing panels to route the cables are optional. All the legs are equipped with levelling feet of approx. 1 cm fastened to a chromed square base plate with the same section of the legs.

BEAMS: the support legs are connected using a pair of telescopic beams which are made from 40 x 40 mm square drawn steel tubes. At the ends of the beams there are coupling elements for the support legs in aluminium-coloured ABS with a chrome-colour finishing on the external part; extension of the telescopic beams varies from 800 to 1000mm-from 1200 to 1800mm-from 2000 to 2400 mm. The beams also allow for the application, through the use of reinforced nylon elements, of tilting or modular baskets, made from epoxy powder coated steel wire with a 6 mm perimeter section andan internal mesh of 3.5 mm, required to transfer and hold electrical, telephone and computer cables. Beams of the extension tops with frame or of the lateral “bridge” solutions can also be fixed to the beams of the workstation using a suitable hooking system which is made from ABS moulded elements. The beams are finished with black epoxy paint

MODESTY PANELS: they are made from 18-mm thick melamine panels (density 650Kg/m³ E1, CARB PH 2/TSCA Title VI. Panels with low formaldehyde emission, less than 50% of class E, according to UNI EN standards. Fire reaction class Ds2, d0 – Dfl-S1), they are 4 sides melamine paper edged or made from made from chipboard panel covered with white or black acrylic 90 gloss material edged with 1 mm thick abs . The modesty panels can match the finish of the legs, they are coated with shiny acrylic material, 4 sides abs 10/10 edged,radius 2mm. They are fitted to the telescopic beams of the structure by a pair of fixing brackets which are mounted along the vertical edges of the modesty panel itself.

PEDESTALS: structure made of 18 mm thick chipboard (density 650Kg/m³ E1, CARB PH 2/TSCA Title VI. Panels with low formaldehyde emission, less than 50% of class E, according to UNI EN standards. Fire reaction class Ds2, d0 – Dfl-S1).Frontals, sides and top are made of 18 mm thick chipboard, coated with a gloss 90 black or white acrylic material. The edge along the perimeter sides is 1 mm thick – 2 mm radius rounded gloassy ABS. The drawer fronts have chromed plastic material handles; the lock is a cylindrical Yale flat type with 2 keys and shock-resistant foldable handle. The drawers, applied with metal roller guides and slow closure, are made of folded sheet metal with an 8/10 thickness and painted with black epoxy powders. Appropriate drilling along the side edges allows the installation of optional accessories, such as horizontal separators. The drawers are equipped with 6 cm diameter chromed swivel wheels with black tread, 2 of which with a brake; the filing cabinets have the 5th wheel with a function to prevent overturning; the metallic guides of the tray are ball-shaped with total extraction slow closure. 33 and 39 cm files can be hung from the file hanger frame. Drawer closure is simultaneous through a vertical metal rod with pre-set notches. Equipped with the standard anti-tilt system.

SERVICE MODULES: body made of 18 mm thick chipboard (density 650Kg/m³ E1, CARB PH 2/TSCA Title VI. Panels with low formaldehyde emission, less than 50% of class E, according to UNI EN standards. Fire reaction class Ds2, d0 – Dfl-S1) equipped with Ø52 x h.18 mm feet with adjustable foot inside the furniture, edged on 4 sides with melamine paper. All coatings, fronts,doors,structural backs, closing sides and top are 18mm thick 90 gloss acrylic edged along the perimeter in 1 mm thick gloss ABS with 2 mm radius. The tops are positioned once the chosen composition has been combined. The doors are fitted with anticorrosion treated hinges with an opening of 105° and soft slow closure, the locks are a cylindrical Yale type with articulated key grip. The handles are made of ABS with KR finish. The drawers are applied with guides or with simple sliding extraction on self-lubricating wheels with soft closure or telescopic extraction metal guides with integrated soft closure for filing cabinets, equipped with anticorrosion treated ball carriage, made of folded sheet metal with an 8/10 thickness and painted with epoxy powders. A stationary drawer is always supplied (apart from furniture without a lock), equipped with simple sliding extraction guides on small self-lubricating wheels. Appropriate drilling along the side edges allows the installation of optional accessories, such as horizontal separators. 33 and 39 cm files can be hung from the file hanger frame. The furniture can also be positioned on 6 cm diameter swivel wheels, 2 of which with a brake; The filing cabinets have the 5th wheel with a function to prevent overturning. The furniture can also be positioned on 6 cm diameter swivel wheels, 2 of which with a brake. Some compositions are equipped with a technical module with CPU port and cable passage designed to hang under the desk to make maximum use of less accessible areas.

STORAGE UNITS: body made of 18 mm thick chipboard (density 650Kg/m³ E1, CARB PH 2/TSCA Title VI. Panels with low formaldehyde emission, less than 50% of class E, according to UNI EN standards. Fire reaction class Ds2, d0 – Dfl-S1) equipped with Ø52 x h.18 mm feet with adjustable foot inside the furniture, edged on 4 sides with melamine paper. All coatings, fronts,doors,structural backs and top are 18mm thick 90 gloss acrylic edged along the perimeter in 1 mm thick gloss ABS with 2 mm radius. The tops are positioned once the chosen composition has been combined. The doors are fitted with anticorrosion treated hinges with an opening of 105° and soft slow closure, the locks are a cylindrical Yale type with articulated key grip. The handles are made of ABS with KR finish. Glass doors: made of 4 m back-coloured glossy tempered glass, equipped with polished extruded aluminium perimetrical frame; no locks can be mounted on these doors and the hinges are easy to adjust and made of corrosion resistant metal, with spring closure and 105° soft opening. The furniture is positioned on an 18 mm thick melamine base, supported by feet made of chrome-coloured 40x40xh. 195mm square ABS.

Descriptions techniques

PLATEAUX EN MÉLAMINÉ: réalisés en aggloméré de 18 et 38 mm d'épaisseur revêtu de décor papier imprégné de résines mélaminiques (densité 650Kg/mc. E1, CARB PH 2/TSCA Titre VI. Panneaux à faible émission de formaldéhyde, moins de 50% de la classe E1, selon les normes UNI EN. Classe de réaction au feu Ds2, d0 – Dfl-S1) et bordés en ABS massif d'une épaisseur de 2 mm arrondi, rayon 2 mm (plateaux de 38 mm = bord ABS de 1 mm d'épaisseur). Les plateau sont accrochés aux clips, en nylon robuste, positionnés le long des traverses de la structure à l'aide de vis auto-taraudeuses et aux douilles métalliques insérées sous le plateau. Dans les versions « réunion » les plateaux ont appliqué sur le côté interne, un profilé « en brosse » pour permettre la sortie des câbles électriques directement sur le plateau. Sur les plateaux, après perçage, des accessoires (en option) peuvent être insérés, utiles pour le passage des câbles électriques comme le simple clapet en ABS d'un diamètre de 80 mm ou la boîte porte-prises munie d'un couvercle et le boîtier passe-câbles. Les plateaux sont accrochés aux clips, en nylon robuste, positionnés le long des traverses de la structura à l'aide de vis auto-taradeuses et aux souilles métalliques insérées sous le plateau.

PLATEAUX EN VERRE: en verre trempé d'une épaisseur de 12 mm, avec pourtour arrondi en fil brillant et surface sous-jacente sablée ou laquée en différentes couleurs. Les plateaux en verre sont poses sur la structure, à l'aide de ventouses.

STRUCTURE EN PORTIQUE: réalisée à l'aide d'une traverse en tube d'acier tréfilé d'une section de 70x30 mm et d'une épaisseur de 2 mm avec finition dans un bain galvanique de chrome brillant , à laquelle sont fixés deux piètements à section carrée d'une dimension de 10x10 cm, réalisés en matériau acrylique brillant avec la technologie de pliage. Les piètements en portique intermédiaires placés au centre des compositions des tables de réunion, sont réalisés avec le piètement venant vers l'intérieur pour faciliter une utilisation correcte des plateaux sur tout leur perimeter. En option la fourniture de panneaux de fermeture inspectables, pour le passage de câbles. Toutes les jambes possèdent des pieds auto-nivelants d'environ 1 cm fixés sur une plaque de base carrée, en finition chromée, de la même section que les jambes.

TRAVERSES: le piètement est composé d'une paire de traverses télescopiques réalisées en tubes tréfilés à section carrée de 40 x 40 mm. Aux extrémités des traverses, on a inséré les éléments d'accrochage au piètement en ABS couleur aluminium et couleur chromée à l'extérieur ; l'extension des traverses télescopiques varie de 800 à 1000 mm – de 1200 à 1800 mm – de 2000 à 2400 mm. Les traverses permettent aussi le montage, à l'aide d'éléments articulés en nylon robuste, des caissons basculants et vérifiables, réalisés en fil de fer peint avec des poudres époxy, ayant une section de pourtour de 6 mm et une maille interne de 3,5 mm, utiles pour le transite et le rangement des câbles électriques, téléphoniques et informatiques. Aux traverses du poste de travail, on peut accrocher les traverses provenant des éléments de l'extension avec piètement à l'aide du kit d'éléments matricés ABS prévu à cet effet. Les poutres sont finies avec de la peinture époxy noire.

VOILES DE FOND: Les voiles peuvent être assorties à la finition du plateux, réalisés en mélamine de 18 mm d'épaisseur (densité 650Kg/mc. E1, CARB PH 2/TSCA Titre VI. Panneaux à faible émission de formaldéhyde, moins de 50% de la classe E1, selon les normes UNI EN. Classe de réaction au feu Ds2, d0 – Dfl-S1) bordés 4 côtés papier de mélamine ou réalisé en mateériau scrylique brillant bordés en ABS d'une épaisseur de 1mm. Les voiles peuvent être assorties à la finition des jambes, réalisés en mélamine de 18 mm d'épaisseur revêtement en matériau acrylique brillant, bordés 4 côtés abs 10/10 rayon 2mm. Ils sont accrochés aux traverses de la structure par une paire d'étriers de fixation montés le long des bords verticaux du voile.

CAISSONS: structure en aggloméré, d'une épaisseur de 18 mm (densité 650Kg/mc. E1, CARB PH 2/TSCA Titre VI. Panneaux à faible émission de formaldéhyde, moins de 50% de la classe E1, selon les normes UNI EN. Classe de réaction au feu Ds2, d0 – Dfl-S1). Les éléments frontaux, les flancs et le top sont réalisés en aggloméré d'une épaisseur de 18 mm, revêtu en matériau acrylique brillant, blanc ou noir, Gloss 90. Bords périmétriques en ABS arrondi, épaisseur 1 mm avec rayon de 2 mm. Les éléments frontaux des tiroirs sont munis de poignées en plastique chromé; la serrure est munie de 2 clés, elle est plate à cylindre, de type Yale avec une poignée pliable antichoc. Les tiroirs avec glissières métalliques à galets et avec fermeture amortie, sont réalisés en tôle métallique pliée d'une épaisseur de 8/10 et sont vernis avec des poudres époxy. Un perçage adéquat est effectué le long des bords latéraux pour permettre de monter les accessoires en option, comme les séparateurs horizontaux portefeuilles. Les caissons sont munis de roulettes pivotantes d'un diamètre de 6 cm, chromées avec une bande noire, dont 2 sont avec frein; les classeurs ont une 5ème roulette avec une fonction anti-basculement, les glissières métalliques du porte-dossiers sont à billes avec fermeture amortie à extraction totale. Le châssis porte-dossiers permet d'utiliser des dossiers suspendus, format 33 et 39 cm. La fermeture des tiroirs est simultanée, elle est réalisée au moyen d'une tige métallique verticale à encoches. De série, avec système anti-basculement.

MEUBLE DE SERVICE:structure en aggloméré d'une épaisseur de 18 mm (densité 650Kg/mc. E1, CARB PH 2/TSCA Titre VI. Panneaux à faible émission de formaldéhyde, moins de 50% de la classe E1, selon les normes UNI EN. Classe de réaction au feu Ds2, d0 – Dfl-S1), munie de pieds Ø52 x h.18 mm avec petit pied réglable à partir de l'intérieur du meuble, elle est bordée sur les 4 côtés avec un papier mélaminé. Tous les revêtements, les éléments frontaux, les portes, les dos des structures, côtés de clôture et les plateaux ont une épaisseur de 18 mm et sont en acrylique brillant Gloss 90, bordés périmétralement en ABS brillant d'une épaisseur de 1 mm avec un rayon de 2 mm. Les plateaux sont placés lorsque les meubles de la composition choisie sont assemblés. Les portes sont munies de charnières avec une ouverture de 105° et un système de fermeture Soft amortie et traitées anticorrosion, les serrures sont cylindriques de type Yale avec une clé à poignée articulée. Les poignées son en ABS, finition KR. Les tiroirs, avec application de glissières ou à extraction simple, coulissants sur des roulettes autolubrifiantes avec un système de fermeture Soft ou des glissières métalliques à extraction télescopique avec un système de fermeture Soft intégré pour les classeurs munis d'un chariot à billes, traitées anticorrosion, sont réalisés en tôle métallique pliée d'une épaisseur de 8/10 et vernis avec des poudres époxy. Le petit tiroir porte-accessoires est toujours fourni avec des glissières à extraction simple coulissantes sur des roulettes autolubrifiantes. Un perçage adéquat a été effectué le long des bords latéraux des tiroirs et permet de monter, sur demande, des accessoires comme les séparateurs de dossiers horizontaux. Les caissons sont munis de roulettes pivotantes d'un diamètre de 6 cm, dont 2 sont avec frein; les classeurs ont une 5ème roulette avec fonction anti-basculement. Le châssis porte-dossiers permet d'utiliser des dossiers suspendus, format 33 et 39 cm. Les meubles peuvent également être placés sur des roulettes pivotantes d'un diamètre de 6 cm, dont 2 sont avec frein; les classeurs ont une 5ème roulette avec fonction anti-basculement. Certaines compositions sont munies d'un module technique avec porte-PC et passe-câbles suspendu sous le bureau pour mieux exploiter les zones les moins accessibles.

DESSERTE:structure en aggloméré d'une épaisseur de 18 mm (densité 650Kg/mc. E1, CARB PH 2/TSCA Titre VI. Panneaux à faible émission de formaldéhyde, moins de 50% de la classe E1, selon les normes UNI EN. Classe de réaction au feu Ds2, d0 – Dfl-S1), munie de pieds Ø52 x h.18 mm avec petit pied réglable à partir de l'intérieur du meuble, elle est bordée sur les 4 côtés avec un papier mélaminé. Tous les revêtements, les éléments frontaux, les portes, les dos des structures et les plateaux ont une épaisseur de 18 mm et sont en acrylique brillant Gloss 90, bordés périmétralement en ABS brillant d'une épaisseur de 1 mm avec un rayon de 2 mm Les plateaux sont placés lorsque les meubles de la composition choisie sont assemblés. Les portes sont munies de charnières avec une ouverture de 105° et un système de fermeture Soft amortie et traitées anticorrosion, les serrures sont cylindriques de type Yale avec une clé à poignée articulée. Les poignées son en ABS, finition KR. Portes en verre: elles sont prévues en verre trempé brillant rétro-coloré d'une épaisseur de 4 mm, munies d'un cadre périmétrique en aluminium extrudé, finition brillante; sur ces portes, il est impossible de monter une serrure et les charnières sont en métal traité anticorrosion, facilement réglables, avec une fermeture à ressort et un système d'ouverture Soft à 105°. Les meubles sont placés sur une base en mélaminé d'une épaisseur de 18 mm et soutenue par des pieds en ABS 40x40xh.195mm, carrés, en ABS, couleur chrome.

Technische Beschreibung

MELAMINPLATTEN: 18 mm starke Spanplatten, beschichtet mit melaminharz-imprägniertem Dekorpapier (Dichte 650 kg/m³. E1, CARB PH 2/TSCA Titel VI. Paneele mit geringer Formaldehydemission, weniger als 50 % der Klasse E1, gemäß UNI EN-Normen. Brandverhaltensklasse Ds2, d0 – Dfl-S1) und rundum eingefasst mit 2 mm starkem, abgerundetem Voll-ABS Radius 2 mm (38mm platten=1mm dicke Bauchkante). In den Konferenzversionen sind auf Portalfüße montiert und an der Innenseite mit einem „Bürstenprofil" für den Auslass der Stromkab el direkt auf die Platte ausgestattet. In die Tischplatten lassen sich nach vorbereitender Bohrung Zubehörteile (als Extra erhältlich) für die Führung der Stromkabel einfügen, etwa der einfache Verschluss aus ABS mit einem Durchmesser von 80 mm, das versenkbare turmförmige Abzweigelement oder der Steckdosenkasten mit Deckel und Kabelführungsschale. Die Platten sind befestigt zum Einen van den Clips aus mit Füllstoff angereichertem Nylon, die entlang den Trägern der Unterkonstruktion sitzen, zum anderen van den Metallbuchsen, die an der Fachbodenunterseite eingefügt sind. Die Verbindungsstücke sind über spezielle, alufarben mit Epoxydpulver beschichtete Bügel an den Portalfüßen befestigt.

GLASPLATTEN: Getempertes, 12 mm starkes Glas, das umlaufend mit einer abgeschrägten glänzenden Kante versehen ist. Die darunter liegende Oberfläche kann sandstrahlbehandelt oder in verschiedenen Farben lackiert sein. Die Glasplatten werden mittels Saugnäpfen auf die Tragkonstruktion gesetzt.

PORTALSTRUKTUR: An einem Querträger aus gezogenem, 2 mm dickem Stahlrohr mit Oberflächengüte: galvanischer Glanzchrom des Querschnitts 70x30 mm sind zwei quadratisch geschnittene Beine der Maße 10x10 cm fixiert, die aus glänzendem acrylischen schwarz 90 Gloss oder weiß Materialverkleidet sind mit Folding Technologie hergestellt. Die in den Zusammenstellungen der Konferenztische mittig zwischenliegenden Portalbeine sind eingezogen, damit die Platten über ihren gesamten Umfang hinweg leichter zu nutzen sind. Die optionale Ausstattung sieht Absperrplatten vor, die für den Kabeldurchlass zugänglich sind. Alle Beine haben Füße, die in einem Bereich von etwa 1 cm höhenverstellbar sind.

TRÄGER: Die Beine sind durch ein Teleskopträgerpaar aus gezogenem Vierkantrohr mit einem Querschnitt von 40 x 40 mm verbunden. An den Enden der Träger sind die außen chromfarbenen Elemente aus alufarbenem ABS zum Einhängen in die Portalbeine eingefügt. Die Auszugslänge der Teleskopträger liegt zwischen 800 und 1000 mm, zwischen 1200 und 1800 mm sowie zwischen 2000 und 2400 mm. Die Träger ermöglichen über Gelenkelemente aus mit Füllstoff angereichertem Nylon die Montage der schwenk- und inspizierbaren Hängekörbe aus Epoxy Pulverlacken Metall Eisendraht mit einem Außendurchmesser von 6 mm und einem Innenraster von 3,5 mm für die Durchführung und Ablage der Strom-, Telefon- und IT-Kabel. Die Träger des Arbeitsplatzes können auch mithilfe des zugehörigen Kits aus gespritzten ABS-Elementen mit den schwarze Trägern der Schreibplätze verbunden werden.

KNIERAUMBLENDE: 18 mm starke Melaminplatten (Dichte 650 kg/m³. E1, CARB PH 2/TSCA Titel VI. Paneele mit geringer Formaldehydemission, weniger als 50 % der Klasse E1, gemäß UNI EN-Normen. Brandverhaltensklasse Ds2, d0 – Dfl-S1), mit Rand 4 Seiten Melamin-Papier. Die Knieraumblende können auf die Oberflächen der Beine daher Beschichtung aus glänzend em acrylischen Material abgestimmt werden, umlaufende Kanten in ABS 10/10 mit einem Radius von 2 mm. Sie werden mit einem Befestigungsbügelpaar, das an den vertikalen Kanten der Verkleidung montiert ist, in die Träger der Struktur eingehängt.

CONTAINER: gehäuse aus Sperrholz, Stärke 18 mm (Dichte 650 kg/m³. E1, CARB PH 2/TSCA Titel VI. Paneele mit geringer Formaldehydemission, weniger als 50 % der Klasse E1, gemäß UNI EN-Normen. Brandverhaltensklasse Ds2, d0 – Dfl-S1). Die Fronten,Seitenteile und Top realisiert in Sperrholz 18 mm, beschichtet mit glänzendem Acryl-Material in Weiß oder Schwarz, 90 Gloss. (Gewicht 620 kg. pro cbm, Klasse E1 mit geringer Formaldehydemission, Brandverhalten Klasse 2, gemäß den Richtlinien ISO). Umlaufende Kanten in glänzend ABS, Stärke 1 mm Stärke, abgerundet mit einem Radius von 2 mm. Die Vorderseiten der Schubladen sind mit Griffen aus verchromtem Kunststoff ausgestattet; das mit 2 Schlüsseln versehene Flachzylinderschloss ist des Typs Yale mit stoßfestem Klappgriff. Die Schubladen mit Rollenführungsschienen und gedämpfter Schließung mit Selbsteinzug sind aus gefalztem, schwarze pulverbeschichtetem Metallblech mit einer Stärke von 8/10. Die an den Seitenteilen angeordneten Bohrungen ermöglichen die Montage der Extra-Zubehörteile wie horizontale Trennplatten und Trennplatten zur Dokumentenablage. Die Schubladen sind mit verchromten Lenkrollen von 6 cm Durchmesser mit schwarzem Laufprofil ausgestattet, von denen 2 über eine Bremse verfügen; Die Sortierfächer sind mit einer 5. Rolle mit Kippschutzvorrichtung versehen; bei den Metallschienen des Korbs handelt es sich um vollständig ausziehbare Kugellaufschienen mit gedämpfter Schließung. Der Mappenhalterahmen ermöglicht die Verwendung von Hängemappen von 33 und 39 cm. Die Schubladen-Schließung ist gleichlaufend und erfolgt mittels einer vertikalen Metallstange mit vormarkierten Kerben. Standardausstattung mit Kippschutzvorrichtung.

MULTIFUNKTIONSCONTAINER: Gehäuse aus Sperrholz, Stärke 18 mm (Dichte 650 kg/m³. E1, CARB PH 2/TSCA Titel VI. Paneele mit geringer Formaldehydemission, weniger als 50 % der Klasse E1, gemäß UNI EN-Normen. Brandverhaltensklasse Ds2, d0 – Dfl-S1), ausgestattet mit Stützfüßen Ø52 x h.18 mit höhenverstellbarem Fuß vom Innern des Möbels aus, eingefasst an 4 Seiten mit melaminharzbeschichteten Kanten. Alle Beschichtungen, die Frontteile, Türen, strukturellen Rückenteile, Seiten schließen und die Ablageplatten haben eine Stärke von 18 mm und sind aus glänzendem Acryl 90 Gloss,sind umlaufend mit glänzendem ABS von 1 mm Stärke eingefasst und mit einem Radius von 2 mm abgerundet. Die Abdeckplatten werden nach Montage der Möbel in der gewünschten Komposition positioniert. Die Türen sind mit korrosionsschutzbehandelten Scharnieren mit einer Öffnung von 105° mit gedämpfter Schließung ausgestattet, die Zylinderschlösser sind des Typs Yale mit verstellbarem Schlüsselgriff. Die Griffe sind aus ABS mit KR-Finish. Die Schubladen mit angebrachten, leicht ausziehbaren, selbstschmierenden Rollen-Gleitschienen mit gedämpfter Schließung oder mit Teleskopschienen aus Metall mit integrierter gedämpfter Schließung für die Sortierfächer, die mit einem korrosionsschutzbehandeltem Kugellauf ausgestattet sind, sind aus gefalztem, pulverbeschichtetem Metallblech mit einer Stärke von 8/10 realisiert. Im Lieferumfang ist zudem das Büromaterialfach mit leicht ausziehbaren, selbstschmierenden Rollen-Gleitschienen enthalten. Die an den Seitenteilen angeordneten Bohrungen der Schubfächer ermöglichen die Montage, auf Anfrage, der Zubehörteile wie horizontale Trennplatten für Karteikarten. Die Schubladen sind mit verchromten Lenkrollen von 6 cm ausgestattet, von denen 2 über eine Bremse verfügen; die Sortierfächer sind mit einer 5. Rolle mit Kippschutzvorrichtung versehen. Der Mappenhalterahmen ermöglicht die Verwendung von Hängemappen von 33 und 39 cm. Die Möbel können zudem auf Lenkrollen mit einem Durchmesser von 6 cm positioniert werden, von denen 2 über eine Bremse verfügen. Einige Kombinationen sind mit einem technischen Modul mit CPU-Port und Kabelführung für die Montage unterhalb des Schreibtisches ausgestattet, um schwer zugängliche Bereiche voll und ganz zu nutzen.

BEISTELLMÖBEL: Gehäuse aus Sperrholz, Stärke 18 mm (Dichte 650 kg/m³. E1, CARB PH 2/TSCA Titel VI. Paneele mit geringer Formaldehydemission, weniger als 50 % der Klasse E1, gemäß UNI EN-Normen. Brandverhaltensklasse Ds2, d0 – Dfl-S1), ausgestattet mit Stützfüßen Ø52 x h.18 mit höhenverstellbarem Fuß vom Innern des Möbels aus, eingefasst an 4 Seiten mit melaminharzbeschichteten Kanten. Alle Beschichtungen, die Frontteile, Türen, strukturellen Rückenteile und die Ablageplatten haben eine Stärke von 18 mm und sind aus glänzendem Acryl 90 Gloss,sind umlaufend mit glänzendem ABS von 1 mm Stärke eingefasst und mit einem Radius von 2 mm abgerundet. Die Abdeckplatten werden nach Montage der Möbel in der gewünschten Komposition positioniert. Die Türen sind mit korrosionsschutzbehandelten Scharnieren mit einer Öffnung von 105° mit gedämpfter Schließung ausgestattet, die Zylinderschlösser sind des Typs Yale mit verstellbarem Schlüsselgriff. Die Griffe sind aus ABS mit KR-Finish. Glastüren: vorgesehen in glänzendem, temperiertem Glas mit rückseitiger Färbung, Stärke 4 mm, ausgestattet mit umlaufendem Rahmen aus stranggepresstem, glänzendem Aluminium; an diesen Türen kann kein Schloss montiert werden und die Scharniere sind aus korrosionsschutzbehandeltem Metall mit einfacher Regulierung, Federschließmechanismus und gedämpfter Öffnung von 105°. Die Möbel sind auf einem Untergestellt aus Melamin mit einer Stärke von 18 mm positioniert, das von quadratischen, chromfarbenen Stützfüßen aus ABS 40x40xh195 mm gestützt wird.

Descripciones técnicas

PLANOS DE MELAMÍNICO: realizados de conglomerado de espesor 18 mm revestido con papel decorativo impregnado con resinas melamínicas (densidad 650Kg/mc. E1, CARB PH 2/TSCA Título VI. Paneles con baja emisión de formaldehído, menos del 50% de clase E1, según normas UNI EN. Clase de reacción al fuego Ds2, d0 – Dfl-S1) y bordes perimétricos con madera maciza de ABS, espesor 2 mm redondeada, radio 2 mm (Planos de 38mm=borde de espesor 1mm). En las versiones para "reunión" los planos montados en las patas-portales tienen aplicado en el lado interno un perfil de "cepillo", para permitir la salida de los cables eléctricos directamente en el plano. En los planos pueden introduc irse, previa perforación, unos accesorios (opcionales) útiles para el paso de los cables eléctricos, como el simple tapón de ABS diámetro 80 mm o la torre de derivación retraible, o bien la caja porta enchufes equipada con tapas y cubeta pasacables. Los planos se han enganchado en las clipes, de nylon cargado, posicionadas a lo largo de las vigas de la estructuras a través de tornillos autorroscantes y de casquillos metálicos introducidos debajo del plano.

PLANOS DE VIDRIO: de vidrio templado con 12 mm de espesor, con el perímetro con filo pulido achaflanado y la superficie situada abajo arenada o pin tada en varios colores. Los planos de vidrio se apoyan en la estructura a través de tachones.

ESTRUCTURA DE PORTAL: realizada mediante travesaño de tubo de acero trefilado con sección 70x30 mm y 2 mm de espesor con acabado con baño galvánico de cromo brillante en que se han fijado dos patas de sección cuadrada de dimensiones 10x10 cm, realizadas de material acrílico brillante con la tecnología folding. Las patas-portal intermedias situadas en el centro de las composiciones de las mesas para reunión se han realizado con las patas dirigidas hacia el interior para facilitar el uso correcto de los planos en todo su perímetro. Dotación opcional de paneles de cierre inspeccionables, para el paso de los cables. Todas las patas tienen pies niveladores de aproximadamente 1 cm fijados a una base cuadrada, con aca bado cromado, de la misma sección que las patas.

VIGAS: las patas se han conectado con un par de vigas telescópicas realizadas con tubos trefilados de sección cuadrada de 40 x 40 mm. En las extremidades de las vigas se han introducido los elementos de enganchamiento a las patas portales de ABS moldeado color aluminio; la extensión de las vigas telescópicas varía de 800 a 1000 mm–de 1200 a 1800 mm–de 2000 a 2400 mm. Las vigas también permiten el montaje, mediante elementos articulados de nylon cargado, de las canastas volcables e inspeccionables, realizadas de alambre pintado con polvos epoxídicos, que tienen una sección perimétrica de 6 mm y malla interna de 3,5 mm, útiles para el pasaje y el depósitos de los cables eléctricos, telefónicos e informáticos. En las vigas del puesto de trabajo pueden engancharse las vigas procedentes de los elementos planos retraíbles, a través del kit específico de elementos de ABS moldeado.

PANELES FRONTALES: se han realizado de melamínico de 18 mm de espesor (densidad 650Kg/mc. E1, CARB PH 2/TSCA Título VI. Paneles con baja emisión de formaldehído, menos del 50% de clase E1, según normas UNI EN. Clase de reacción al fuego Ds2, d0 – Dfl-S1), bordeados 4 lados de papel melaminica. Las faldas pueden hacer juego con el acabado de las patas por tanto revestido de material acrílico brillante, bordeados 4 lados abs 10/10 con un radio de 2 mm. Se han enganchado en las vigas telescópicas de la estructura a través de un par de estribos de fijación que se han montado a la largo de los bordes verticales del panel mismo.

CAJONERAS: cuerpo conglomerado espesor mm. 18 (densidad 650Kg/mc. E1, CARB PH 2/TSCA Título VI. Paneles con baja emisión de formaldehído, menos del 50% de clase E1, según normas UNI EN. Clase de reacción al fuego Ds2, d0 – Dfl-S1). Los frontales, los caostados y la parte superior de conglomerado de 18 mm de espesor recubierto de acrílico brillante, blanco o negro, 90 Gloss. Bordes perimetrales en ABS redondeado de 1 mm de espesor con un radio de 2 mm. Los frentes de los cajones están equipados con manillas de material plástico cromado; la cerradura, equipada con 2 llaves, es un cilindro plano tipo Yale con manilla plegable antigolpes. Los cajones, con las guías metálicas de rodillos de cierre lento, son de chapa metálica plegada de 8/10 de espesor y pintados con polvos epoxídicos. La perforación adecuada a lo largo de los rieles laterales permite el montaje de accesorios opcionales, tales como separadores horizontales de cartera. Las cajoneras están equipadas con ruedas giratorias cromadas de 6 cm de diámetro con banda de rodadura negra, 2 de ellas con freno; los clasificadores tienen la 5ª rueda con función antivuelco, las guías metálicas de la cesta son de esferas de cierre lento y extracción total. El marco del archivador permite el uso de carpetas suspendidas en los tamaños 33 y 39 cm. Los cajones se cierran simultáneamente mediante una barra metálica vertical con muescas preestablecidas. Equipamiento de serie del sistema antivuelco.

MÓDULOS DE SERVICIO: cuerpo conglomerado espesor mm. 18 (densidad 650Kg/mc. E1, CARB PH 2/TSCA Título VI. Paneles con baja emisión de formaldehído, menos del 50% de clase E1, según normas UNI EN. Clase de reacción al fuego Ds2, d0 – Dfl-S1), equipado con pies Ø52 x h.18 mm con pie regulable desde el interior del armario, ribeteado con 4 caras de papel melamínico.Todos los revestimientos, frentes, las puertas, los respaldos estructurales, costados y los tableros tienen un espesor de 18mm, son de acrílico brillante 90 gloss, son canteados perimetralmente en abs brillante de 1 mm. de espesor con 2 mm de radio. Los tableros se colocan una vez que se han unido los muebles de la composición elegida. Las puertas con bisagras montadas con apertura de 105° con cierre suave ralentizado tratadas anticorrosión, las cerraduras son cilíndricas tipo yale con manilla de la llave articulada. Las manillas son en abs acabado KR. Los cajones, con guías aplicadas o con extracción simple deslizándose sobre ruedas autolubricadas con cierre suave aplicado o guías metálicas con extracción telescópica con cierre suave integrado para clasificadores equipados con corredera de esferas tratadas anticorrosión, están fabricados en chapa metálica plegada de un espesor de 8/10 y pintados con polvos epoxídicos. Siempre se suministra el cajón papelería con guías de extracción sencilla deslizables sobre ruedas autolubricantes. La perforación adecuada a lo largo de los rieles laterales de los cajones permite la instalación, a petición, de accesorios tales como separadores de fichas horizontales y oblicuos. Las cajoneras están equipadas con ruedas giratorias de 6 cm de diámetro de las cuales 2 con freno; los clasificadores tienen la quinta rueda con función antivuelco. El marco del archivador permite el uso de carpetas suspendidas en los tamaños 33 y 39 cm. Los muebles también se pueden colocar sobre ruedas giratorias de diámetro 6 de las cuales 2 con freno. Algunas composiciones están equipadas con un módulo técnico con soporte para CPU y paso de cables diseñado como un bajo escritorio suspendido para aprovechar al máximo las zonas inaccesibles.

APARADOR:cuerpo conglomerado espesor mm. 18 (densidad 650Kg/mc. E1, CARB PH 2/TSCA Título VI. Paneles con baja emisión de formaldehído, menos del 50% de clase E1, según normas UNI EN. Clase de reacción al fuego Ds2, d0 – Dfl-S1), equipado con pies Ø52 x h.18 mm con pie regulable desde el interior del armario, ribeteado con 4 caras de papel melamínico.Todos los revestimientos, frentes, las puertas, los respaldos estructurales y los tableros tienen un espesor de 18mm, son de acrílico brillante 90 gloss, son canteados perimetralmente en abs brillante de 1 mm. de espesor con 2 mm de radio. Los tableros se colocan una vez que se han unido los muebles de la composición elegida. Las puertas con bisagras montadas con apertura de 105° con cierre suave ralentizado tratadas anticorrosión, las cerraduras son cilíndricas tipo yale con manilla de la llave articulada. Las manillas son en abs acabado KR. Puertas de vidrio: se suministran en cristal templado pulido coloreado en la parte posterior de 4 mm de espesor con marco perimetral de aluminio extrusionado pulido; no es posible montar la cerradura en estas puertas y las bisagras son de metal tratado anticorrosivo, de fácil ajuste, con cierre de muelle y apertura suave de 105°. Los muebles se colocan sobre una base de melamina de 18 mm de espesor apoyada en pies de 40x40xh.195mm abs. cuadrados color cromo.

S18

Glider

design Perin & Topan

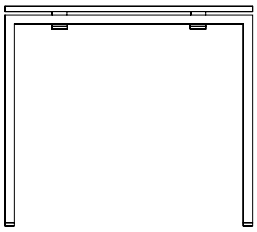

Scrivanie e bench con travi fisse
Desks and bench with fixed beams · Bureaux et bench avec poutres fixes
Schreibtische und Bench mit festen Traversen · Escritorios y bench con vigas fijas
p. 188

Scrivanie con travi telescopiche
Desks with telescopic beams · Bureaux avec poutres telescopiques
Schreibtische mit Teleskopträger · Escritorios con vigas telescópicas
p. 190

Bench con travi telescopiche
Bench with telescopic beams · Bench avec poutres telescopiques
Bench mit Teleskopträger · Bench con vigas telescópicas
p. 192

Tavoli
Tables · Tables
Tische · Mesas
p. 193

Scrivanie e tavoli con piano in vetro
Desks and tables with glass top · Bureaux et tables avec plateau en verre
Schreibtische und Tische mit Glasplatte · Escritorios y mesas con plano de vidrio
p. 195

Descrizioni tecniche
Technical descriptions · Descriptions techniques
Technische Beschreibung · Descripciones técnicas
p. 196

Gonna
Modesty panel · Voile de fond
Knieraumblende · Faldón
p. 312

Accessori
Accessories · Accessoires
Zubehör · Accesorios
p. 313

Schermi
Screens · Écrans
Schirmwand · Pantallas
p. 317

Piani
Worktops · Plateaux
Platten · Planos
p. 321

Strutture
Structures · Structures
Strukturen · Estructuras
p. 330

Elettrificazione
Electrification · Électrification
Elektrifizierung · Electrificación
p. 374

Cassettiere e mobili di servizio
Pedestals and service side units · Caissons et éléments de service
Container und Technikcontainer · Cajoneras y módulos de servicio
p. 469

Glider

bralco

Scrivanie con travi fisse · Desks with fixed beams · Bureaux avec poutres fixes
Schreibtische mit festen Traversen · Escritorios con vigas fijas

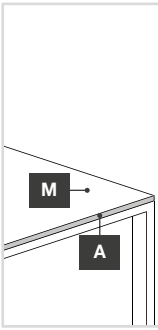

Specificare colore piano e bordo
Specify top and edge finish
Spécifier la couleur du plan et du bord
Platte und Kantenfabe angeben
Especificar color de plano y de borde

M	BL	GP	GS	MK	MO	
	NC	NX	RA	RN		
A	BL	GP	GS	MK	MO	
	NC	NX	RA	RN		
	L8	L10				

Gambe · Legs · Pièteménts
Beine · Patas

AF BW NF — weeks 2 — CF FG GF TF VF

Piano · Worktop · Plateau
Tischplatte · Plano

BL GP GS MK MO NC NX RN — weeks 2 | RA M/A — weeks 3 | R_ — weeks 4 | weeks 4

	W cm	D cm	H cm	Cod.	weeks 2	weeks 3	weeks 4	weeks 4	Kg	m³
Scrivania Desk Bureau Schreibtisch Escritorio	**140**	60	74	**GK.1406.00**	**465**	**557**	**-**	**+22**	28	0,07
	160	60	74	**GK.1606.00**	**472**	**580**	**-**	**+22**	31	0,08
	180	60	74	**GK.1806.00**	**490**	**610**	**907**	**+22**	33	0,08
	200	60	74	**GK.2006.00**	**505**	**638**	**938**	**+22**	36	0,08
	140	80	74	**GK.1408.00**	**482**	**619**	**-**	**+24**	32	0,12
	160	80	74	**GK.1608.00**	**490**	**649**	**996**	**+24**	35	0,13
	180	80	74	**GK.1808.00**	**508**	**686**	**1.081**	**+24**	38	0,14
	200	80	74	**GK.2008.00**	**530**	**722**	**1.163**	**+24**	41	0,15
	200	100	74	**GK.2010.00**	**642**	**872**	**1.435**	**+32**	50	0,18

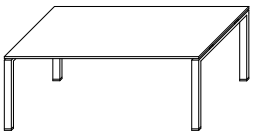

Scrivania con gamba zoppa per aggancio al mobile di servizio
Bridge desk for hooking to service cabinet
Bureau avec pied réduit pour fixation au meuble de service
Schreibtisch mit verkürztem Säule zum Befestigung an der Technikcontainer
Escritorio con pata coja para enganchamiento al mueble de servicio

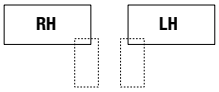

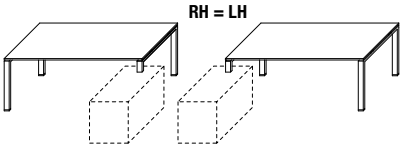

	160	80	74	**GK.1608.ZP**	**490**	**649**	**996**	**+24**	34	0,19
	180	80	74	**GK.1808.ZP**	**508**	**686**	**1.081**	**+24**	37	0,2
	200	80	74	**GK.2008.ZP**	**530**	**722**	**1.163**	**+24**	40	0,21
	200	100	74	**GK.2010.ZP**	**642**	**872**	**1.435**	**+32**	48	0,25

Scrivania a ponte per aggancio al mobile di servizio
Bridge desk for hooking to service cabinet
Bureau pour fixation au meuble de service
Schreibtisch geeignet für Befestigung an Technikcontainer
Escritorio en puente con apoyo para mueble de servicio



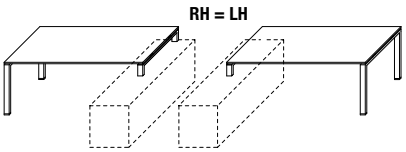

	160	80	74	**GK.1608.PP**	**490**	**649**	**996**	**+24**	32	0,15
	180	80	74	**GK.1808.PP**	**508**	**686**	**1.081**	**+24**	35	0,16
	200	80	74	**GK.2008.PP**	**530**	**722**	**1.163**	**+24**	38	0,16
	200	100	74	**GK.2010.PP**	**642**	**872**	**1.435**	**+32**	47	0,2

Glider

bralco

Scrivanie con travi fisse · Desks with fixed beams · Bureaux avec poutres fixes
Schreibtische mit festen Traversen · Escritorios con vigas fijas

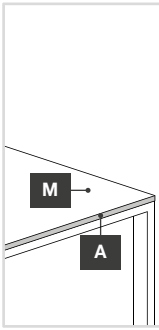

Specificare colore piano e bordo
Specify top and edge finish
Spécifier la couleur du plan et du bord
Platte und Kantenfabe angeben
Especificar color de plano y de borde

M	BL	GP	GS	MK	MO	
	NC	NX	RA	RN		
A	BL	GP	GS	MK	MO	
	NC	NX	RA	RN		
	L8	L10				

Gambe · Legs · Piètements
Beine · Patas

AF BW NF — weeks 2

CF FG GF TF VF

Piano · Worktop · Plateau
Tischplatte · Plano

BL GP GS MK MO NC NX RN — weeks 2

RA M/A — weeks 3

weeks 4

	W cm	D cm	H cm	Cod.				Kg	m³
Posto di lavoro per 2 persone Workstation for 2 people Poste de travail pour 2 personnes Arbeitsplatz für 2 personen Puesto de trabajo para 2 personas	**140**	124	74	**GK.1412.S0**	**836**	**1.020**	**+36**	52	0,21
	160	124	74	**GK.1612.S0**	**850**	**1.066**	**+36**	56	0,22
	180	124	74	**GK.1812.S0**	**886**	**1.126**	**+36**	61	0,23
	200	124	74	**GK.2012.S0**	**916**	**1.182**	**+36**	66	0,23
	140	164	74	**GK.1416.S0**	**900**	**1.174**	**+40**	60	0,33
	160	164	74	**GK.1616.S0**	**916**	**1.234**	**+40**	66	0,35
	180	164	74	**GK.1816.S0**	**952**	**1.308**	**+40**	72	0,36
	200	164	74	**GK.2016.S0**	**996**	**1.380**	**+40**	78	0,38

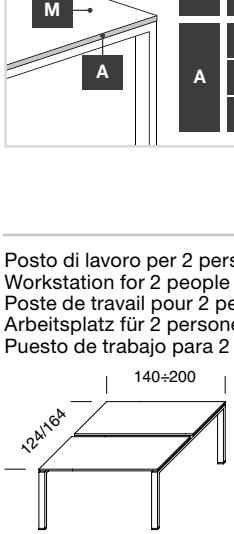

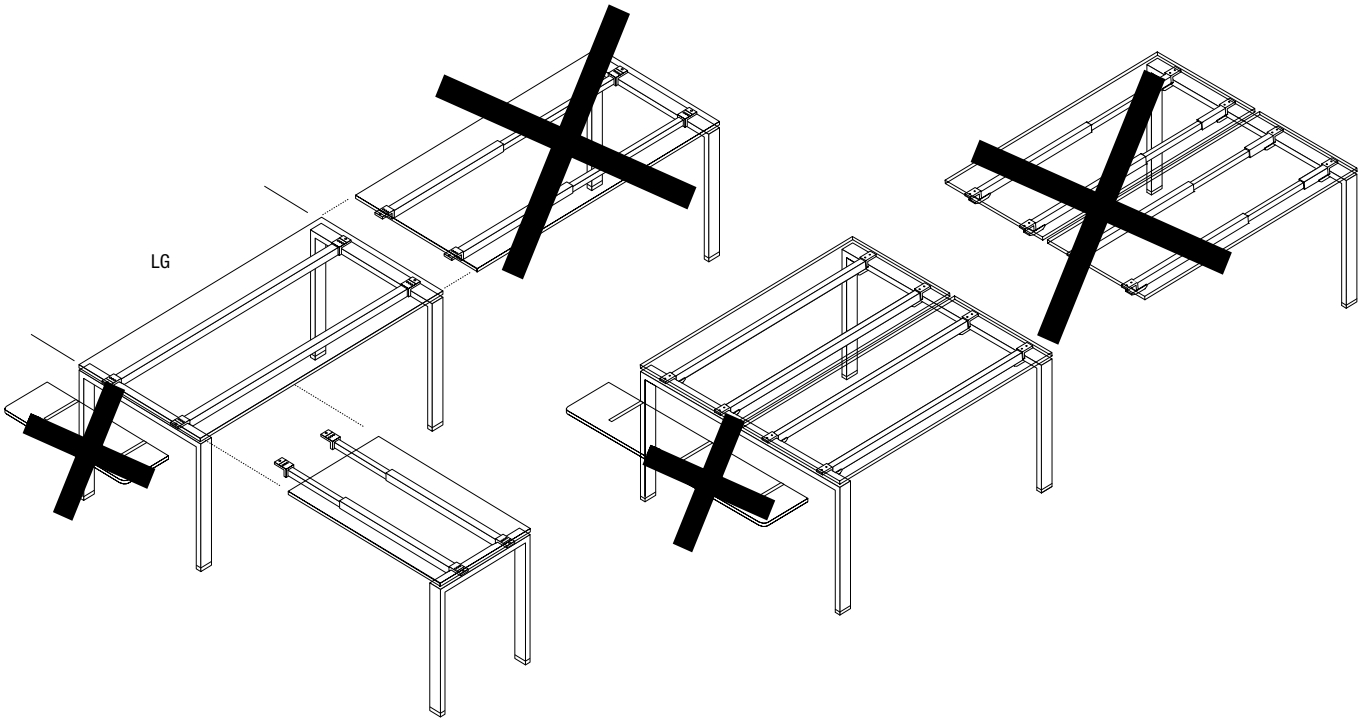

Glider

bralco

Scrivanie con travi telescopiche · Desks with telescopic beams · Bureaux avec poutres telescopiques Schreibtische mit Teleskopträger · Escritorios con vigas telescópicas

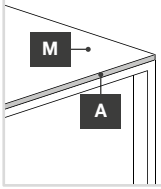

Specificare colore piano e bordo
Specify top and edge finish
Spécifier la couleur du plan et du bord
Platte und Kantenfabe angeben
Especificar color de plano y de borde

M	BL	GP	GS	MK	MO	
	NC	NX	RA	RN		
A	BL	GP	GS	MK	MO	
	NC	NX	RA	RN		
	L8	L10				

Gambe · Legs · Pièтements
Beine · Patas

AF BW NF — weeks 2 — CF FG GF TF VF

Piano · Worktop · Plateau
Tischplatte · Plano

BL GP GS MK MO NC NX RN — weeks 2 | RA M/A — weeks 3 | R_ — weeks 4 | weeks 4

	W cm	D cm	H cm	Cod.	weeks 2	weeks 3	weeks 4	weeks 4	Kg	m³
Scrivania Desk Bureau Schreibtisch Escritorio	**80**	60	74	**GS.0806.00**	**455**	**506**	**-**	**+22**	23	0,06
	100	60	74	**GS.1006.00**	**463**	**528**	**697**	**+22**	24	0,06
	120	60	74	**GS.1206.00**	**504**	**583**	**752**	**+22**	29	0,07
	140	60	74	**GS.1406.00**	**512**	**604**	**-**	**+22**	31	0,07
	160	60	74	**GS.1606.00**	**518**	**626**	**-**	**+22**	32	0,07
	180	60	74	**GS.1806.00**	**529**	**649**	**946**	**+22**	34	0,07
	200	60	74	**GS.2006.00**	**561**	**694**	**994**	**+22**	39	0,08
	80	80	74	**GS.0808.00**	**473**	**545**	**-**	**+24**	25	0,1
	100	80	74	**GS.1008.00**	**483**	**575**	**-**	**+24**	27	0,1
	120	80	74	**GS.1208.00**	**524**	**636**	**-**	**+24**	33	0,11
	140	80	74	**GS.1408.00**	**529**	**666**	**-**	**+24**	34	0,12
	160	80	74	**GS.1608.00**	**536**	**695**	**1.042**	**+24**	36	0,13
	180	80	74	**GS.1808.00**	**547**	**725**	**1.120**	**+24**	38	0,14
	200	80	74	**GS.2008.00**	**586**	**778**	**1.219**	**+24**	44	0,15
	200	100	74	**GS.2010.00**	**698**	**928**	**1.491**	**+32**	53	0,18
Scrivania per aggregazioni lineari Desk for linear aggregations Bureau pour agrégations linéaires Schreibtische für lineare verbindungen Escritorio para uniones lineales	**80**	60	74	**GS.0806.A0**	**342**	**393**	**-**	**+11**	17	0,06
	100	60	74	**GS.1006.A0**	**350**	**415**	**584**	**+11**	19	0,06
	120	60	74	**GS.1206.A0**	**391**	**470**	**639**	**+11**	24	0,07
	140	60	74	**GS.1406.A0**	**399**	**491**	**-**	**+11**	25	0,07
	160	60	74	**GS.1606.A0**	**405**	**513**	**-**	**+11**	27	0,07
	180	60	74	**GS.1806.A0**	**416**	**536**	**833**	**+11**	28	0,07
	200	60	74	**GS.2006.A0**	**448**	**581**	**881**	**+11**	33	0,08
	80	80	74	**GS.0808.A0**	**355**	**427**	**-**	**+12**	20	0,1
	100	80	74	**GS.1008.A0**	**365**	**457**	**-**	**+12**	22	0,1
	120	80	74	**GS.1208.A0**	**406**	**518**	**-**	**+12**	27	0,11
	140	80	74	**GS.1408.A0**	**411**	**548**	**-**	**+12**	29	0,12
	160	80	74	**GS.1608.A0**	**418**	**577**	**924**	**+12**	31	0,13
	180	80	74	**GS.1808.A0**	**429**	**607**	**1.002**	**+12**	33	0,14
	200	80	74	**GS.2008.A0**	**468**	**660**	**1.101**	**+12**	38	0,15
	200	100	74	**GS.2010.A0**	**542**	**772**	**1.335**	**+16**	45	0,18
Dattilo appeso dx=sx Rh=Lh hanging return Retour suspendu ga=dr Ansatztisch re=li Escritorio colgado addicional de=iz	**80**	60	74	**GS.0806.B0**	**377**	**428**	**-**	**+11**	18	0,06
	100	60	74	**GS.1006.B0**	**417**	**482**	**651**	**+11**	23	0,07
	120	60	74	**GS.1206.B0**	**426**	**505**	**674**	**+11**	24	0,07

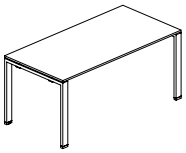

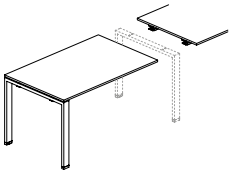

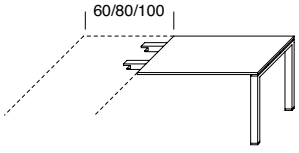

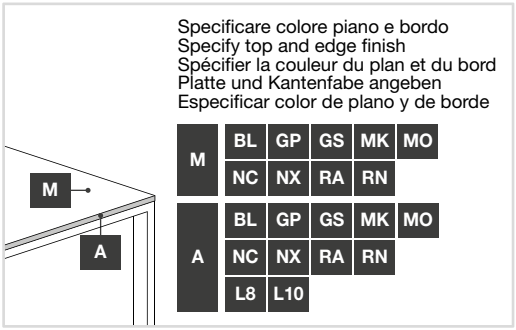

Piano · Worktop · Plateau
Tischplatte · Plano

BL GP GS MK MO NC NX RN — weeks 2

RA M/A — weeks 3

	W cm	D cm	H cm	Cod.				Kg	m³
Dattilo appeso per contenitore portante con trave e staffe Hanging return for support cabinet with beam and brackets Retour suspendu pour meuble portant avec poutre et étriers Ansatztisch fuer schrankelement mit traverse und buegeln Ala de escritorio suspendida para contenedor portante con viga y estribos									
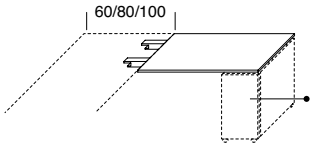 WM.0407.M3 WM.0407.M4	100	60	74	GS.1006.M0	272	337		14	0,02
	120	60	74	GS.1206.M0	281	360		15	0,03
Scrivania predisposta per contenitore portante Prepared desk for support cabinet Bureau pour fixation au meuble porteur Vorbereiteter Schreibtisch für StandContainer Escritorio preparado para contenedor portante									

Gambe · Legs · Pièdements
Beine · Patas

AF BW NF — weeks 2

CF FG GF TF VF — weeks 4

Piano · Worktop · Plateau
Tischplatte · Plano

BL GP GS MK MO NC NX RN — weeks 2

RA M/A — weeks 3

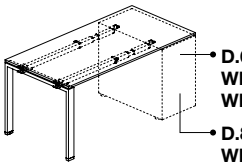 D.60 = WM.0407.M3 WM.0407.M4 D.80 = WM.0408.M3 WM.0408.M4 WM.0408.ER WM.0408.EL	120	60	74	GS.1206.N0	359	438	+11	20	0,06
	140	60	74	GS.1406.N0	367	459	+11	22	0,07
	160	60	74	GS.1606.N0	405	513	+11	27	0,07
	180	60	74	GS.1806.N0	416	536	+11	28	0,07
	200	60	74	GS.2006.N0	424	557	+11	30	0,08
	120	80	74	GS.1208.N0	374	486	+12	23	0,11
	140	80	74	GS.1408.N0	396	533	+12	27	0,12
	160	80	74	GS.1608.N0	418	577	+12	31	0,13
	180	80	74	GS.1808.N0	429	607	+12	33	0,14
	200	80	74	GS.2008.N0	444	636	+12	35	0,14
Scrivania predisposta per contenitore aggregato Prepared desk for aggregate cabinet Bureau pour fixation au meuble de service agrégé Vorbereiteter Schreibtisch für Open Space Container Escritorio preparado para contenedor agregado									
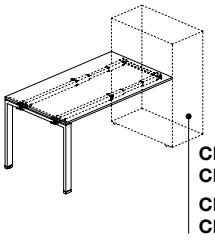 CM.1108.VR CM.1108.VL CM.1108.AR CM.1108.AL	120	80	74	GS.1208.M0	448	560	+12	27	0,12
	140	80	74	GS.1408.M0	453	590	+12	29	0,12
	160	80	74	GS.1608.M0	460	619	+12	31	0,13
	180	80	74	GS.1808.M0	471	649	+12	33	0,14
	200	80	74	GS.2008.M0	510	702	+12	39	0,15

Glider

bralco

Bench con travi telescopiche · Bench with telescopic beams · Bench avec poutres telescopiques
Bench mit Teleskopträger · Bench con vigas telescópicas

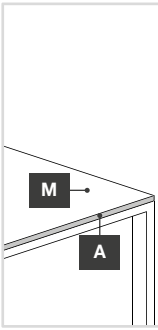

Specificare colore piano e bordo
Specify top and edge finish
Spécifier la couleur du plan et du bord
Platte und Kantenfabe angeben
Especificar color de plano y de borde

M	BL	GP	GS	MK	MO	
	NC	NX	RA	RN		
A	BL	GP	GS	MK	MO	
	NC	NX	RA	RN		
	L8	L10				

Gambe · Legs · Piètements
Beine · Patas

AF BW NF — weeks 2

CF FG GF TF VF

Piano · Worktop · Plateau
Tischplatte · Plano

BL GP GS MK MO NC NX RN — weeks 2

RA M/A — weeks 3

weeks 4

	W cm	D cm	H cm	Cod.				Kg	m³
Posto di lavoro per 2 persone Workstation for 2 people Poste de travail pour 2 personnes Arbeitsplatz für 2 personen Puesto de trabajo para 2 personas	**120**	124	74	**GS.1212.S0**	**914**	**1.072**	**+36**	54	0,2
	140	124	74	**GS.1412.S0**	**930**	**1.114**	**+36**	57	0,21
	160	124	74	**GS.1612.S0**	**942**	**1.158**	**+36**	60	0,21
	180	124	74	**GS.1812.S0**	**964**	**1.204**	**+36**	62	0,21
	200	124	74	**GS.2012.S0**	**1.028**	**1.294**	**+36**	72	0,23
	120	164	74	**GS.1216.S0**	**984**	**1.208**	**+40**	61	0,31
	140	164	74	**GS.1416.S0**	**994**	**1.268**	**+40**	65	0,32
	160	164	74	**GS.1616.S0**	**1.008**	**1.326**	**+40**	69	0,34
	180	164	74	**GS.1816.S0**	**1.030**	**1.386**	**+40**	73	0,35
	200	164	74	**GS.2016.S0**	**1.108**	**1.492**	**+40**	84	0,37
Gamba intermedia + 2 piani con travi incluse Single intermediate leg + 2 desktops including beams Pied intermédiaire + 2 plateaux + poutres incluses Zwischenbein + 2 Tischplatten inklusive Träger Pata intermedia + 2 escritorios, incluidas las vigas	**120**	124	74	**GS.1212.PN**	**735**	**893**	**+18**	44	0,11
	140	124	74	**GS.1412.PN**	**751**	**935**	**+18**	47	0,11
	160	124	74	**GS.1612.PN**	**763**	**979**	**+18**	50	0,12
	180	124	74	**GS.1812.PN**	**785**	**1.025**	**+18**	53	0,12
	200	124	74	**GS.2012.PN**	**849**	**1.115**	**+18**	63	0,13
	120	164	74	**GS.1216.PN**	**780**	**1.004**	**+20**	52	0,19
	140	164	74	**GS.1416.PN**	**790**	**1.064**	**+20**	56	0,2
	160	164	74	**GS.1616.PN**	**804**	**1.122**	**+20**	60	0,22
	180	164	74	**GS.1816.PN**	**826**	**1.182**	**+20**	64	0,23
	200	164	74	**GS.2016.PN**	**904**	**1.288**	**+20**	75	0,26
Gamba terminale + 2 piani con travi incluse Single end leg + 2 desktops including beams Pied terminal + 2 plateaux + poutres inclues Seitlicher fussgestell + 2 Tischplatten inklusive Träger Pata terminale + 2 escritorios, incluidas las vigas	**120**	124	74	**GS.1212.PT**	**705**	**863**	**+18**	41	0,12
	140	124	74	**GS.1412.PT**	**751**	**935**	**+18**	48	0,13
	160	124	74	**GS.1612.PT**	**763**	**979**	**+18**	51	0,13
	180	124	74	**GS.1812.PT**	**785**	**1.025**	**+18**	54	0,14
	200	124	74	**GS.2012.PT**	**849**	**1.115**	**+18**	64	0,15
	120	164	74	**GS.1216.PT**	**750**	**974**	**+20**	47	0,21
	140	164	74	**GS.1416.PT**	**790**	**1.064**	**+20**	56	0,22
	160	164	74	**GS.1616.PT**	**804**	**1.122**	**+20**	59	0,24
	180	164	74	**GS.1816.PT**	**826**	**1.182**	**+20**	63	0,25
	200	164	74	**GS.2016.PT**	**904**	**1.288**	**+20**	74	0,28
Scrivania terminale per composizioni bench End desk for benching compositions Bureau terminal pour compositions bench Schreibtisch für Bench Kompositionen Puesto para composición	**124**	60	74	**GS.1306.00**	**531**	**586**	**+22**	30	0,07
	164	80	74	**GS.1708.00**	**572**	**701**	**+24**	37	0,13

Glider

bralco

Tavoli · Tables · Tables
Tische · Mesas

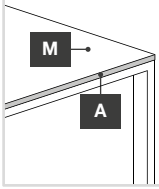

Specificare colore piano e bordo
Specify top and edge finish
Spécifier la couleur du plan et du bord
Platte und Kantenfabe angeben
Especificar color de plano y de borde

M	BL	GP	GS	MK	MO	
	NC	NX	RA	RN		
A	BL	GP	GS	MK	MO	
	NC	NX	RA	RN		
	L8	L10				

Gambe · Legs · Pièтements
Beine · Patas

AF BW NF — weeks 2 — CF FG GF TF VF

Piano · Worktop · Plateau
Tischplatte · Plano

BL GP GS MK MO NC NX RN — weeks 2 — RA M/A — weeks 3 — R_ — weeks 4 — weeks 4

	W cm	D cm	H cm	Cod.					Kg	m³
Tavolino basso Low table Petite table basse Niedriger Tisch Mesita baja										
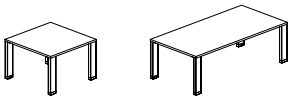	**60**	60	39,5	**GM.0606.40**	**257**	**316**	**428**	**+19**	8	0,02
	120	60	39,5	**GM.1206.40**	**323**	**463**	**571**	**+19**	14	0,02
Tavolo Table Table Tisch Mesa	**100**	124	74	**GM.1013.01**	**928**	**936**	-	**+36**	44	0,22
	120	124	74	**GM.1213.01**	**979**	**1.015**	**1.685**	**+36**	50	0,23
	140	124	74	**GM.1413.01**	**1.034**	**1.091**	-	**+36**	57	0,24
	160	124	74	**GM.1613.01**	**1.049**	**1.136**	**1.841**	**+36**	60	0,25
	180	124	74	**GM.1813.01**	**1.067**	**1.182**	-	**+36**	63	0,26
	200	124	74	**GM.2013.01**	**1.132**	**1.276**	**1.984**	**+36**	73	0,28
	220	124	74	**GM.2213.01**	**1.144**	**1.321**	-	**+36**	76	0,29
	240	124	74	**GM.2413.01**	**1.168**	**1.367**	**2.077**	**+36**	80	0,3
					weeks 3	weeks 3	-	weeks 4		
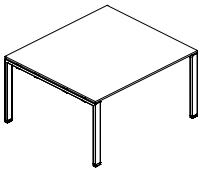	**100**	164	74	**GM.1017.01**	**1.000**	**1.060**	-	**+40**	51	0,28
	120	164	74	**GM.1217.01**	**1.058**	**1.154**	-	**+40**	58	0,3
	140	164	74	**GM.1417.01**	**1.113**	**1.244**	-	**+40**	66	0,31
	160	164	74	**GM.1617.01**	**1.138**	**1.304**	-	**+40**	70	0,32
	180	164	74	**GM.1817.01**	**1.162**	**1.364**	-	**+40**	74	0,34
	200	164	74	**GM.2017.01**	**1.233**	**1.472**	-	**+40**	85	0,36
	220	164	74	**GM.2217.01**	**1.262**	**1.533**	-	**+40**	89	0,37
	240	164	74	**GM.2417.01**	**1.296**	**1.593**	-	**+40**	93	0,38
Tavolo con spazzola passacavi (10÷14 posti) Table with central cable brush (for 10÷14 places) Table avec brosse passe-câbles (10÷14 places) Tisch mit Kabelauslassbürste (10÷14 personen) Mesa con cepillo pasacables (10÷14 puestos)										
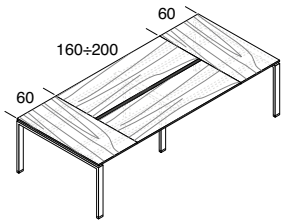	**280**	124	74	**GM.2812.00**	**2.427**	**2.707**	**3.837**	**+54**	104	0,32
	300	124	74	**GM.3012.00**	**2.487**	**2.781**	**3.963**	**+54**	107	0,32
	320	124	74	**GM.3212.00**	**2.547**	**2.855**	**4.099**	**+54**	110	0,33
	280	164	74	**GM.2816.00**	**2.676**	**2.994**	**4.600**	**+60**	122	0,48
	300	164	74	**GM.3016.00**	**2.750**	**3.088**	**4.768**	**+60**	126	0,49
	320	164	74	**GM.3216.00**	**2.824**	**3.182**	**4.952**	**+60**	130	0,5
Tavolo con spazzola passacavi (8÷14 posti) Table with central cable brush (for 8÷14 places) Table avec brosse passe-câbles (8÷14 places) Tisch mit Kabelauslassbürste (8÷14 personen) Mesa con cepillo pasacables (8÷14 puestos)										
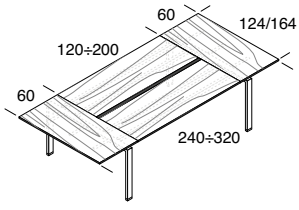	**240**	124	74	**GM.2412.A0**	**2.051**	**2.299**	**3.375**	**+36**	76	0,26
	260	124	74	**GM.2612.A0**	**2.111**	**2.373**	**3.471**	**+36**	79	0,26
	280	124	74	**GM.2812.A0**	**2.217**	**2.497**	**3.627**	**+36**	89	0,28
	300	124	74	**GM.3012.A0**	**2.277**	**2.571**	**3.753**	**+36**	92	0,28
	320	124	74	**GM.3212.A0**	**2.337**	**2.645**	**3.889**	**+36**	95	0,29
	240	164	74	**GM.2416.A0**	**2.241**	**2.525**	**4.053**	**+40**	89	0,37
	260	164	74	**GM.2616.A0**	**2.317**	**2.617**	**4.177**	**+40**	93	0,39
	280	164	74	**GM.2816.A0**	**2.441**	**2.759**	**4.365**	**+40**	104	0,41
	300	164	74	**GM.3016.A0**	**2.515**	**2.853**	**4.533**	**+40**	108	0,42
	320	164	74	**GM.3216.A0**	**2.589**	**2.947**	**4.717**	**+40**	112	0,44

Glider

bralco

Tavoli · Tables · Tables
Tische · Mesas

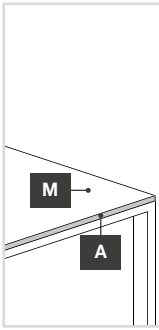

Specificare colore piano e bordo
Specify top and edge finish
Spécifier la couleur du plan et du bord
Platte und Kantenfabe angeben
Especificar color de plano y de borde

M	BL	GP	GS	MK	MO	
	NC	NX	RA	RN		
A	BL	GP	GS	MK	MO	
	NC	NX	RA	RN		
	L8	L10				

Gambe · Legs · Pièтements
Beine · Patas

AF BW NF — weeks 3

CF FG GF TF VF

Piano · Worktop · Plateau
Tischplatte · Plano

BL GP GS MK MO NC NX RN — weeks 3

RA M/A — weeks 4

R_ — weeks 4

W cm	D cm	H cm	Cod.					Kg	m³
Tavolo con spazzola passacavi (14÷20 posti) Table with central cable brush (for 14÷20 places) Table avec brosse passe-câbles (14÷20 places) Tisch mit Kabelauslassbürste (14÷20 personen) Mesa con cepillo pasacables (14÷20 puestos)									
360	124	74	**GM.3612.C0**	**3.163**	**3.545**	**5.149**	**+54**	120	0,37
400	124	74	**GM.4012.C0**	**3.283**	**3.693**	**5.341**	**+54**	126	0,38
440	124	74	**GM.4412.C0**	**3.399**	**3.845**	**5.557**	**+54**	132	0,38
480	124	74	**GM.4812.C0**	**3.589**	**4.063**	**5.879**	**+54**	151	0,41
520	124	74	**GM.5212.C0**	**3.735**	**4.237**	**6.177**	**+54**	158	0,42
360	164	74	**GM.3616.C0**	**3.438**	**3.874**	**6.266**	**+60**	141	0,56
400	164	74	**GM.4016.C0**	**3.590**	**4.058**	**6.514**	**+60**	149	0,59
440	164	74	**GM.4416.C0**	**3.742**	**4.246**	**6.794**	**+60**	157	0,62
480	164	74	**GM.4816.C0**	**3.960**	**4.504**	**7.200**	**+60**	179	0,66
520	164	74	**GM.5216.C0**	**4.134**	**4.718**	**7.594**	**+60**	187	0,69

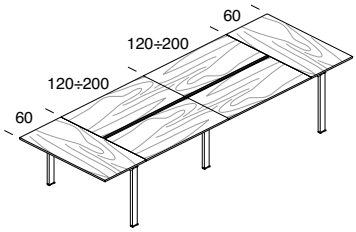

Tavolo rotondo su colonna con base quadrata
Round table on column with square base
Table ronde sur colonne avec base carrée
RundTisch auf Säule mit quadratischer Fuß
Mesa redonda sobre columna con base cuadrada

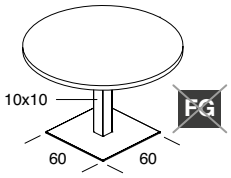

100	100	74	**GM.D100.B1**	**535**	**553**	**1.118**	**+10**	45	0,13
118	118	74	**GM.D120.B1**	**568**	**626**	**1.418**	**+10**	49	0,14

Tavolo rotondo su colonna con base rotonda
Round table on column with round base
Table ronde sur colonne avec base ronde
RundTisch auf Säule mit rundFuß
Mesa redonda sobre columna con base redonda

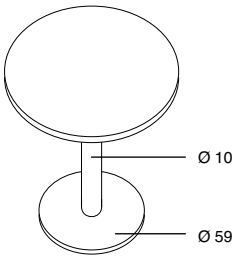

100	100	74	**GM.D100.A0**	**627**	**645**	**1.210**	**+44**	27	0,14
118	118	74	**GM.D120.A0**	**660**	**718**	**1.510**	**+44**	31	0,15

Tavolo rotondo su colonna con base rotonda
Round table on column with round base
Table ronde sur colonne avec base ronde
RundTisch auf Säule mit rundFuß
Mesa redonda sobre columna con base redonda

Gambe · Legs · Pièтements
Beine · Patas

AF BW CF FG GF NF TF VF — weeks 4

Piano · Worktop · Plateau
Tischplatte · Plano

BL GP GS MK MO NC NX RN — weeks 4

RA M/A — weeks 4

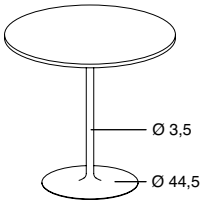

60	60	74	**GM.D060.T1**	**576**	**603**			15	0,15
80	80	74	**GM.D080.T1**	**619**	**660**			18	0,16

Glider

bralco

Scrivanie e tavoli con piano in vetro · Desks and tables with glass top · Bureaux et tables avec plateau en verre
Schreibtische und Tische mit Glasplatte · Escritorios y mesas con plano de vidrio

Gambe · Legs · Piètements
Beine · Patas

AF BW NF — weeks 4

CF FG GF TF VF

Piano · Worktop · Plateau
Tischplatte · Plano

C_ — weeks 4

S_ — weeks 4

weeks 4

	W cm	D cm	H cm	Cod.				Kg	m³
Scrivania Desk Bureau Schreibtisch Escritorio	100	60	74	GS.1006.00	910	1.006	+22	40	0,11
	120	60	74	GS.1206.00	1.000	1.108	+22	48	0,12
	140	80	74	GK.1408.00	1.310	1.489	+24	61	0,18
	160	80	74	GK.1608.00	1.379	1.569	+24	68	0,2
	180	80	74	GK.1808.00	1.453	1.657	+24	75	0,21
	200	80	74	GK.2008.00	1.528	1.744	+24	82	0,23
	200	100	74	GK.2010.00	1.902	2.180	+32	102	0,27

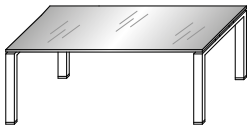

Dattilo appeso dx=sx
Rh=Lh hanging return
Retour suspendu ga=dr
Ansatztisch re=li
Escritorio colgado addicional de=iz

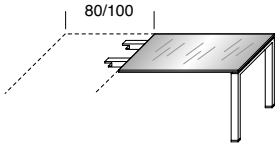

	100	60	74	GS.1006.B0	864	960	+11	39	0,12
	120	60	74	GS.1206.B0	922	1.030	+11	43	0,13

Tavolo quadrato (4 posti)
Square table (4-seater)
Table carrée (4 places)
Quadratisch (4 personen)
Mesa cuadrda (4 puestos)

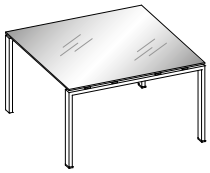

	124	124	74	GM.1313.00	1.983	2.214	+36	95	0,32

Tavolo (8 posti)
Table (8-seater)
Table (8 places)
Tisch (8 Personen)
Mesa (8 puestos)

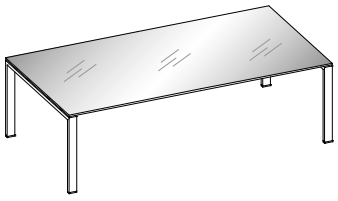

	240	124	74	GM.2412.00	2.745	3.118	+36	157	0,45

Descrizioni tecniche

PIANI LEGNO: realizzati in truciolare da 18 mm. di spessore (densità 650Kg/mc. E1, CARB PH 2/TSCA Title VI. Pannelli a bassa emissione di formaldeide, inferiore al 50% della classe E1, secondo le norme UNI EN. Classe di reazione al fuoco Ds2, d0 – Dfl- S1) rivestiti in entrambi i lati con impiallacciatura spess. 0,6 mm. e bordati perimetralmente con massello di legno spess. 2 mm. arrotondato. Verniciatura, previa tinteggiatura, mediante vernici di tipo poliestere antiriflesso, (<40 gloss) essiccate in forno con sistema UV.

PIANI E RACCORDI MELAMINICO: realizzati in truciolare da 18 mm di spessore rivestito da carta decorativa impregnata con resine melaminiche (densità 650Kg/mc. E1, CARB PH 2/TSCA Title VI. Pannelli a bassa emissione di formaldeide, inferiore al 50% della classe E1, secondo le norme UNI EN. Classe di reazione al fuoco Ds2, d0 – Dfl- S1) e bordati perimetralmente con massello di abs spess. 2 mm arrotondato raggio 2 mm. Nelle versioni “riunione” i piani “da 60 od 80 cm. di profondità montati sulle gambe-portali da 124 cm. o 164 cm. hanno applicato sul lato interno, un profilo “con spazzola” per permettere l’uscita dei cavi elettrici direttamente sul piano. Nei piani possono essere inseriti, previa foratura, degli accessori (optional) utili per il passaggio dei cavi elettrici quali il semplice tappo in abs diametro 80 mm oppure la scatola porta prese dotata di coperchio e vaschetta passacavi. I piani sono agganciati con delle clips, in nylon caricato, posizionate lungo le travi telescopiche della struttura mediante viti autofilettanti e con delle bussole metalliche inserite sottopiano. I raccordi sono agganciati alle gambe-portali mediante apposite staffe di ancoraggio verniciate a polveri epox.

PIANI VETRO: In vetro temperato avente 12 mm. di spessore, con il perimetro a filo lucido smussato e la superficie sottostante sabbiata o laccata in vari colori. I piani in vetro sono fissati alla struttura, mediante ventose.

STRUTTURA: le gambe sono realizzate mediante tubo di acciaio trafilato avente sezione 70 x 30 mm. e 1,5 mm. di spessore. Alle estremità inferiori sono inserite le scarpette in metacrilato con alloggiato il livellatore di circa 1 cm. di altezza. La struttura permette la realizzazione di posti di lavoro individuali oppure con gambe-portali condivise. Le gambe sono collegate da una coppia di travi telescopiche realizzate con tubi trafilati a sezione quadra da 40x40 mm. Alle estremità delle travi sono inseriti gli elementi di aggancio alle gambe portali realizzati mediante stampata in abs ed aventi il bordino esterno in metacrilato; l’estensione delle travi telescopiche varia da 800 a 1000mm–da 1000 a 1200-da 1200 a 1800mm–da 2000 a 2400mm. Le travi consentono pure il montaggio, mediante elementi snodabili in nylon caricato, dei panieri basculanti e ispezionabili, realizzati in filo ferro verniciato a polveri epossidiche, aventi sezione perimetrale da 6 mm. e maglia interna da 3,5 mm. utili per il transito ed il deposito dei cavi elettrici, telefonici ed informatici. Alle travi del posto di lavoro si possono agganciare quelle provenienti dagli elementi dattilo mediante apposito kit di elementi in stampati in abs e piastre in ferro. Alle travi possono venire agganciati mediante apposite staffe di sostegno accessori quali gonne frontali, schermi frontali e supporti CPU.

Technical descriptions

VENEER TOPS: they are made from 18-mm thick chip board panels (density 650Kg/m³ E1, CARB PH 2/TSCA Title VI. Panels with low formaldehyde emission, less than 50% of class E, according to UNI EN standards. Fire reaction class Ds2, d0 – Dfl-S1) covered on both sides with 0.6 mm veneer panels, the entire perimeter has 2 mm rounded s olid wood edging. The tops are initially touched-up and subsequently painted using an antiglare polyester paint (<40 gloss) and oven dried using an UV system.

MELAMINE TOPS AND CONNECTING ELEMENTS: made from 18-mm thick chipboard panels and covered with a decorative paper impregnated with melamine resins (density 650Kg/m³ E1, CARB PH 2/TSCA Title VI. Panels with low formaldehyde emission, less than 50% of class E, according to UNI EN standards. Fire reaction class Ds2, d0 – Dfl-S1) and with a 2 mm-thick rounded solid ABS edge. In the “meeting table” versions the 60 or 80 cm deep tops which are mounted onto 124 cm or 164 cm support legs have a “brush” profile applied to the internal side in order to allow for cable outlets directly onto the top. Optional accessories can be inserted into the previously perforated wooden tops to allow for the passage of cables such as a simple ABS cover with a diameter of 80 mm or a concealed derivation tower box or a plug box with a cover and cable gland fixture. The tops are hooked onto the reinforced-nylon clips positioned along the telescopic beams of the structure using self-threading screws which are connected to the steel inserts under the top. The connecting units are fixed to the support legs using relative fixing brackets which are painted using epoxy powder.

GLASS TOPS: made from 12 mm-thick toughened glass with a shiny rounded edge; the surface below is sanded or can be lacquered in various colours. The glass tops are fixed to the structure using suction cups.

STRUCTURE: the legs are made from a 1.5 mm-thick drawn steel tube, 70 x 30 mm. Methacrylate caps are fitted to the lower extremities with 1 cm height reg ulators. The structure makes it possible to create individual work stations or with shared support legs. The support legs are connected using a pair of telescopic beams which are made from 40 x 40 mm square drawn steel tubes. At the ends of the beams there are coupling elements for the support legs made by molded ABS with a methacrylate-colour finishing on the external part; extension of the telescopic beams varies from 800 to 1000mm-from 1000 to 1200mm-from 1200 to 1800mm-from 2,000 to 2400mm. The beams also allow for the application, through the use of reinforced nylon elements, of tilting or modular baskets, made from epoxy powder coated steel wire with a 6 mm perimeter section and an internal mesh of 3.5 mm, required to transfer and hold electrical, telephone and computer cables. Beams of the extension tops with frame or of the lateral “bridge” solutions can also be fixed to the beams of the workstation using a suitable hooking system which is made from ABS moulded elements and iron plates. Accessories such as modesty panels, front screens and CPU supports can also be fixed to the beams using special fixing brackets.

Descriptions techniques

PLATEAUX EN BOIS: réalisés en aggloméré de 18 mm d’épaisseur (densité 650Kg/mc. E1, CARB PH 2/TSCA Titre VI. Panneaux à faible émission de formaldéhyde, moins de 50% de la classe E1, selon les normes UNI EN. Classe de réaction au feu Ds2, d0 – Dfl-S1) revêtus des deux côtés d’un placage d’une épaisseur de 0,6 mm et bordés en bois massif d’une épaisseur de 2 mm arrondi. Peints, après teinte, avec des peintures de type polyester antireflet, (<40 gloss) séchées au four avec système UV.

PLATEAUX ET RACCORDS EN MÉLAMINÉ: réalisés en aggloméré de 18 mm d’épaisseur revêtu de décor papier imprégné de résines mélaminiques (densité 650Kg/mc. E1, CARB PH 2/TSCA Titre VI. Panneaux à faible émission de formaldéhyde, moins de 50% de la classe E1, selon les normes UNI EN. Classe de réaction au feu Ds2, d0 – Dfl-S1) et bordés en ABS massif d’une épaisseur de 2 mm arrondi, rayon 2 mm. Dans les versions «réunion» les plateaux en bois de 60 ou 80 cm de profondeur, montés sur piètements de 124 cm ou de 164 cm ont, appliqué sur le côté interne, un profilé « en brosse » pour permettre la sortie des câbles électriques directement sur le platea u. Sur les plateaux, après perçage, des accessoires (en option) peuvent être insérés, utiles pour le passage des câbles électriques comme le simple clapet en ABS d’un diamètre de 80 mm ou la tour de dérivation escamotable, ou encore la boîte porte-prises munie d’un couvercle et le boîtier passe-câbles. Les plateaux sont accrochés aux clips, en nylon robuste, positionnés le long des traverses télescopiques de la structure à l’aide de vis auto-taraudeuses et aux douilles métalliques insérées sous le plateau. Les raccords sont accrochés au piètement à l’aide d’étriers d’ancrage appropriés peints avec des poudres époxy.

PLATEAUX EN VERRE: en verre trempé d’une épaisseur de 12 mm, avec pourtour arrondi en fil brillant et surface sous-jacente sablée ou laquée en différentes couleurs. Les plateaux en verre sont poses sur la structure, à l’aide de ventouses.

STRUCTURE: Les piètement est réalisée à l’aide d’un tube en acier tréfilé ayant une section de 70 x 30 mm et 1,5 mm d’épaisseur. Aux extrémités inférieures, on a inséré les embouts en méthacrylate possédant le niveleur qui fait environ 1 cm de haut. La structure permet de réaliser des postes de travail individuels ou des postes avec piètements partagés. Le piètement est composé d’une paire de traverses télescopiques réalisées en tubes tréfilés à section carrée de 40x40 mm. Aux extrémités des traverses, on a inséré les éléments d’accrochage au piètement fabriqué en ABS moulé et couleur méthacrylate à l’extérieur ; l’extension des traverses télescopiques varie de 800 à 1000mm–de 1000 à 1200mm-de 1200 à 1800mm–de 2000 à 2400mm. Les traverses permettent aussi le montage, à l’aide d’éléments articulés en nylon robuste, des caissons basculants et vérifiables, réalisés en fil de fer peint avec des poudres époxy, ayant une section de pourtour de 6 mmet une maille interne de 3,5 mm, utiles pour le transite et le rangement des câbles électriques, téléphoniques et informatiques. Aux traverses du poste de travail, on peut accrocher les traverses provenant des éléments de l’extension avec piètement à l’aide du kit d’éléments matricés ABS et plaques de fer prévu à cet effet. Aux traverses, on peut accrocher, à l’aide d’équerres de soutien appropriées des accessoires comme des voiles frontaux, des écrans frontaux et des supports UC.

Technische Beschreibung

HOLZPLATTEN: 18 mm starke Spanplatten (Dichte 650 kg/m³. E1, CARB PH 2/TSCA Titel VI. Paneele mit geringer Formaldehydemission, weniger als 50 % der Klasse E1, gemäß UNI EN-Normen. Brandverhaltensklasse Ds2, d0 – Dfl-S1), beidseitig mit 0,6 mm starker Holzfurnierung beschichtet und rundum mit 2 mm starkem, abgerundetem Massivholz eingefasst. Lackierung nach Voranstrich mit reflexbeständigen Polyesterfarben (<40 GE), abschließendes Einbrennen im Ofen mit UV-System.

PLATTEN UND VERBINDUNGSELEMENTE MIT MELAMINHARZBESCHICHTUNG: 18 mm starke Spanplatten, beschichtet mit melaminharz-imprägniertem Dekorpapier (Dichte 650 kg/m³. E1, CARB PH 2/TSCA Titel VI. Paneele mit geringer Formaldehydemission, weniger als 50 % der Klasse E1, gemäß UNI EN-Normen. Brandverhaltensklasse Ds2, d0 – Dfl-S1) und rundum eingefasst mit 2 mm starkem, abgerundetem Voll-ABS (Radius 2 mm). In den Konferenzversionen sind die 60 bis 80 cm tiefen Tischplatten auf Portalfüße der Maße 124 cm oder 164 cm montiert und an der Innenseite mit einem „Bürstenprofil“ für den Auslass der Stromkabel direkt auf die Platte ausgestattet. In d ie Tischplatten lassen sich nach vorbereitender Bohrung Zubehörteile (als Extra erhältlich) für die Führung der Stromkabel einfügen, etwa der einfache Verschluss aus ABS mit einem Durchmesser von 80 mm, das versenkbare turmförmige Abzweigelement oder der Steckdosenkasten mit Deckel und Kabelführungsschale. Die Platten sind befestigt zum Einen an den Clips aus mit Füllstoff angereichertem Nylon, die entlang den Teleskopträgern der Unterkonstruktion sitzen, zum anderen an den Metallbuchsen, die an der Fachbodenunterseite eingefügt sind. Die Verbindungsstücke sind über spezielle, mit Epoxydpulver beschichtete Bügel an den Portalfüßen befestigt.

GLASPLATTEN: Getempertes, 12 mm starkes Glas, das umlaufend mit einer abgeschrägten glänzenden Kante versehen ist. Die darunter liegende Oberfläche kann sandstrahlbehandelt oder in verschiedenen Farben lackiert sein. Die Glasplatten werden mittels Saugnäpfen auf die Tragkonstruktion gesetzt.

STRUKTUR: Die Beine sind gemacht mit 1,5 mm starkes Stahlrohr mit Querschnitt 70 x 30 mm. An den unteren Enden sind die Füße aus Methacrylat eingefügt, welche die Vorrichtung zur Höhenverstellung aufnehmen (Einstellbereich etwa 1 cm). Die Konstruktion ermöglicht den Aufbau von individuellen Arbeitsplätzen oder von Arbeitsplätzen mit gemeinsam genutzten Portalbeinen. Die Beine sind durch ein Teleskopträgerpaar aus gezogenem Vierkantrohr mit einem Querschnitt von 40x40 mm verbunden. An den Enden der Träger befinden sich Kupplungselemente für die Stützbeine aus geformtem ABS mit einer Methacrylat Oberfläche am Außenteil. Die Auszugslänge der Teleskopträger liegt zwischen 800 und 1000 mm, zwischen 1000 und 1200 mm, zwischen 1200 und 1800 mm sowie zwischen 2000 und 2400 mm. Die Träger ermöglichen über Gelenkelemente aus mit Füllstoff angereichertem Nylon die Montage der schwenk- und inspizierbaren Hängekörbe aus Epoxy Pulverlacken Eisendraht mit einem Außendurchmesser von 6 mm und einem Innenraster von 3,5 mm für die Durchführung und Ablage der Strom-, Telefon- und IT-Kabel. Die Träger des Arbeitsplatzes können auch mithilfe des zugehörigen Kits aus ABS-Elementen und Eisenplatten mit den Trägern der Schreibplätze verbunden werden. An die Träger lässt sich mit speziellen Stützwinkeln weiteres Zubehör wie Stirnverkleidungen, vorn und seitlich angebrachte Blickschutzschirme sowie CPU-Halter anhängen.

Descripciones técnicas

PLANOS DE MADERA: realizados de conglomerado de 18 mm de espesor (densidad 650Kg/mc. E1, CARB PH 2/TSCA Título VI. Paneles con baja emisión de formaldehído, menos del 50% de clase E1, según normas UNI EN. Clase de reacción al fuego Ds2, d0 – Dfl-S1), revestidos en ambos lados con madera chapeada, espesor 0,6 mm y bordeados en los perímetros con madera maciza de espesor 2 mm redondeada. Pintura, previo barnizado, con pinturas de tipo poliéster antirreflejo (< 40 gloss de brillo), secadas en horno con sistema de rayos ultravioletas.

PLANOS Y UNIONES DE MELAMÍNICO: realizados de conglomerado de espesor 18 mm revestido con papel decorativo impregnado con resinas melamínicas (densidad 650Kg/mc. E1, CARB PH 2/TSCA Título VI. Paneles con baja emisión de formaldehído, menos del 50% de clase E1, según normas UNI EN. Clase de reacción al fuego Ds2, d0 – Dfl-S1) y bordes perimétricos con madera maciza de ABS, espesor 2 mm redondeada, radio 2 mm. En las versiones para “reunión” los planos de madera de 60 u 80 cm. de profundidad montados en las patas-portales de 124 cm o 164 cm tienen aplicado en el lado interno un perfil de “cepillo”, para permitir la salida de los cables eléctricos dire ctamente en el plano. En los planos pueden introducirse, previa perforación, unos accesorios (opcionales) útiles para el paso de los cables eléctricos, como el simple tapón de ABS diámetro 80 mm o la torre de derivación retraible, o bien la caja porta enchufes equipada con tapas y cubeta pasacables. Los planos se han enganchado en las clipes, de nylon cargado, posicionadas a lo largo de las vigas telescópicas de la estructuras a través de tornillos autorroscantes y de casquillos metálicos introducidos debajo del plano. Las uniones se enganchan a las patasportales mediante estribos de anclaje específicos, pintados con polvos epoxídicos.

PLANOS DE VIDRIO: de vidrio templado con 12 mm de espesor, con el perímetro con filo pulido achaflanado y la superficie situada abajo arenada o pintada en varios colores. Los planos de vidrio se apoyan en la estructura a través de tachones.

ESTRUCTURA: La pata está realizada mediante tubo de acero trefilado con sección 70 x 30 mm y 1,5 mm de espesor. En las extremidades inferiores se han in troducido las bases de metacrilato con alojado el nivelador de aproximadamente 1 cm de altura. La estructura permite la realización de puestos de trabajo individuales o bien con patas-portales compartidas. Las patas se han conectado con un par de vigas telescópicas realizadas con tubos trefilados de sección cuadrada de 40x40 mm. En las extremidades de las vigas se han introducido los elementos de enganchamiento a las patas portales de ABS moldeado y externamente color metacrilato; la extensión de las vigas telescópicas varía de 800 a 1000 mm–de 1000 a 1200 mm-de 1200 a 1800 mm–de 2000 a 2400 mm. Las vigas también permiten el montaje, mediante elementos articulados de nylon cargado, de las canastas volcables e inspeccionables, realizadas de alambre pintado con polvos epoxídicos, que tienen una sección perimétrica de 6 mm y malla interna de 3,5 mm, útiles para el pasaje y el depósitos de los cables eléctricos, telefónicos e informáticos. En las vigas del puesto de trabajo pueden engancharse las vigas procedentes de los elementos planos retraíbles, a través del kit específico de elementos de ABS moldeado y placas de hierro. En las vigas pueden en gancharse, mediante estribos de sustentación específicas, accesorios como paneles frontales, pantallas frontales y soportes para CPU.

S18

Take-off

design Perin & Topan

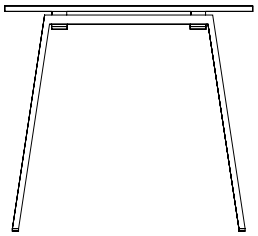

Scrivanie e bench con travi fisse
Desks and bench with fixed beams · Bureaux et bench avec poutres fixes
Schreibtische und Bench mit festen Traversen · Escritorios y bench con vigas fijas
p. 200

Scrivanie con travi telescopiche
Desks with telescopic beams · Bureaux avec poutres telescopiques
Schreibtische mit Teleskopträger · Escritorios con vigas telescópicas
p. 202

Bench con travi telescopiche
Bench with telescopic beams · Bench avec poutres telescopiques
Bench mit Teleskopträger · Bench con vigas telescópicas
p. 204

Tavoli
Tables · Tables
Tische · Mesas
p. 205

Scrivanie e tavoli con piano in vetro
Desks and tables with glass top · Bureaux et tables avec plateau en verre
Schreibtische und Tische mit Glasplatte · Escritorios y mesas con plano de vidrio
p. 208

Descrizioni tecniche
Technical descriptions · Descriptions techniques
Technische Beschreibung · Descripciones técnicas
p. 209

Gonna
Modesty panel · Voile de fond
Knieraumblende · Faldón
p. 312

Accessori
Accessories · Accessoires
Zubehör · Accesorios
p. 313

Schermi
Screens · Écrans
Schirmwand · Pantallas
p. 317

Piani
Worktops · Plateaux
Platten · Planos
p. 321

Strutture
Structures · Structures
Strukturen · Estructuras
p. 332

Elettrificazione
Electrification · Électrification
Elektrifizierung · Electrificación
p. 374

Cassettiere e mobili di servizio
Pedestals and service side units · Caissons et éléments de service
Container und Technikcontainer · Cajoneras y módulos de servicio
p. 469

Take-Off

bralco

Scrivanie con travi fisse · Desks with fixed beams · Bureaux avec poutres fixes
Schreibtische mit festen Traversen · Escritorios con vigas fijas

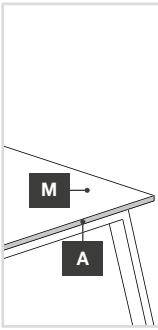

Specificare colore piano e bordo
Specify top and edge finish
Spécifier la couleur du plan et du bord
Platte und Kantenfabe angeben
Especificar color de plano y de borde

M	BL	GP	GS	MK	MO	
	NC	NX	RA	RN		
A	BL	GP	GS	MK	MO	
	NC	NX	RA	RN		
	L8	L10				

Gambe · Legs · Piètements
Beine · Patas

BW NF — weeks 2 — AF CF FG GF TF VF

Piano · Worktop · Plateau
Tischplatte · Plano

BL GP GS MK MO NC NX RN — RA M/A — R_

	W cm	D cm	H cm	Cod.	weeks 2	weeks 3	weeks 4	weeks 4	Kg	m³
Scrivania Desk Bureau Schreibtisch Escritorio	**140**	60	74	**KK.1406.00**	**475**	**567**		**+24**	29	0,09
	160	60	74	**KK.1606.00**	**482**	**590**		**+24**	31	0,1
	180	60	74	**KK.1806.00**	**500**	**620**	**917**	**+24**	34	0,1
	200	60	74	**KK.2006.00**	**515**	**648**	**948**	**+24**	36	0,1
	140	80	74	**KK.1408.00**	**488**	**625**		**+24**	33	0,15
	160	80	74	**KK.1608.00**	**496**	**655**	**1.002**	**+24**	36	0,16
	180	80	74	**KK.1808.00**	**514**	**692**	**1.087**	**+24**	39	0,16
	200	80	74	**KK.2008.00**	**536**	**728**	**1.169**	**+24**	42	0,17
	200	100	74	**KK.2010.00**	**656**	**886**	**1.449**	**+34**	50	0,21



Scrivania con gamba zoppa per aggancio al mobile di servizio
Bridge desk for hooking to service cabinet
Bureau avec pied réduit pour fixation au meuble de service
Schreibtisch mit verkürztem Säule zum Befestigung an der Technikcontainer
Escritorio con pata coja para enganchamiento al mueble de servicio

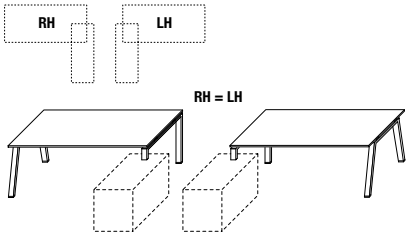

	160	80	74	**KK.1608.ZP**	**496**	**655**	**1.002**	**+24**	35	0,19
	180	80	74	**KK.1808.ZP**	**514**	**692**	**1.087**	**+24**	38	0,19
	200	80	74	**KK.2008.ZP**	**536**	**728**	**1.169**	**+24**	41	0,2
	200	100	74	**KK.2010.ZP**	**656**	**886**	**1.449**	**+34**	48	0,23

Scrivania a ponte per aggancio al mobile di servizio
Bridge desk for hooking to service cabinet
Bureau pour fixation au meuble de service
Schreibtisch geeignet für Befestigung an Technikcontainer
Escritorio en puente con apoyo para mueble de servicio

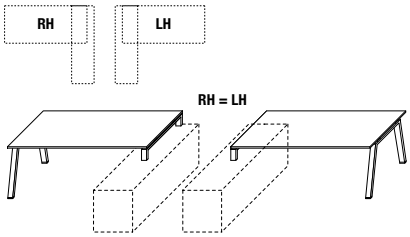

	160	80	74	**KK.1608.PP**	**493**	**652**	**999**	**+24**	33	0,14
	180	80	74	**KK.1808.PP**	**511**	**689**	**1.084**	**+24**	36	0,15
	200	80	74	**KK.2008.PP**	**533**	**725**	**1.166**	**+24**	39	0,15
	200	100	74	**KK.2010.PP**	**649**	**879**	**1.442**	**+33**	47	0,18

Take-Off

bralco

Scrivanie con travi fisse · Desks with fixed beams · Bureaux avec poutres fixes
Schreibtische mit festen Traversen · Escritorios con vigas fijas

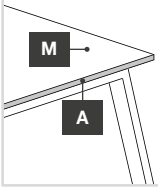

Specificare colore piano e bordo
Specify top and edge finish
Spécifier la couleur du plan et du bord
Platte und Kantenfabe angeben
Especificar color de plano y de borde

M	BL	GP	GS	MK	MO	
	NC	NX	RA	RN		
A	BL	GP	GS	MK	MO	
	NC	NX	RA	RN		
	L8	L10				

Gambe · Legs · Piètements
Beine · Patas

BW NF — weeks 2

AF CF
FG GF
TF VF

Piano · Worktop · Plateau
Tischplatte · Plano

BL GP GS MK
MO NC NX RN — weeks 2

RA M/A — weeks 3

weeks 4

	W cm	D cm	H cm	Cod.				Kg	m³
Posto di lavoro per 2 persone Workstation for 2 people Poste de travail pour 2 personnes Arbeitsplatz für 2 personen Puesto de trabajo para 2 personas	**140**	124	74	**KK.1412.S0**	**870**	**1.054**	**+38**	54	0,18
	160	124	74	**KK.1612.S0**	**884**	**1.100**	**+38**	58	0,19
	180	124	74	**KK.1812.S0**	**920**	**1.160**	**+38**	63	0,2
	200	124	74	**KK.2012.S0**	**950**	**1.216**	**+38**	68	0,2
	140	164	74	**KK.1416.S0**	**944**	**1.218**	**+44**	64	0,29
	160	164	74	**KK.1616.S0**	**960**	**1.278**	**+44**	70	0,31
	180	164	74	**KK.1816.S0**	**996**	**1.352**	**+44**	76	0,33
	200	164	74	**KK.2016.S0**	**1.040**	**1.424**	**+44**	82	0,34

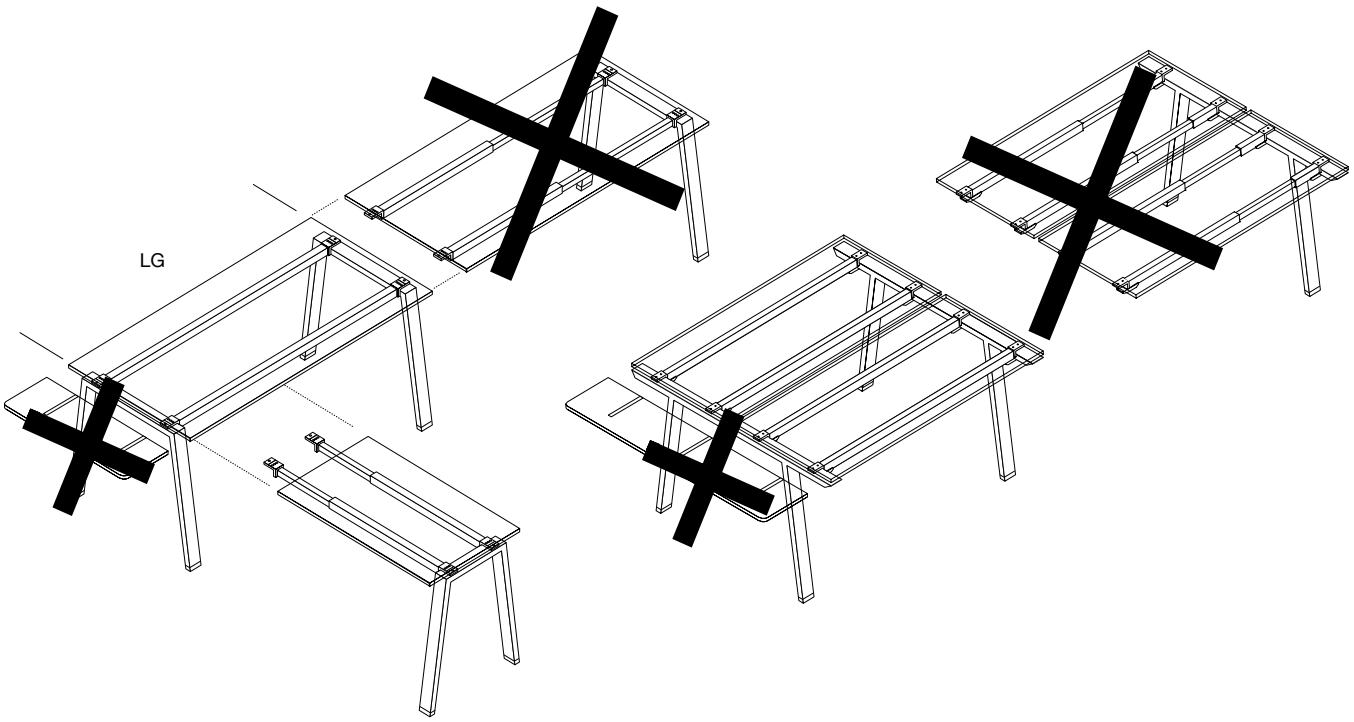

Take-Off

bralco

Scrivanie con travi telescopiche · Desks with telescopic beams · Bureaux avec poutres telescopiques Schreibtische mit Teleskopträger · Escritorios con vigas telescópicas

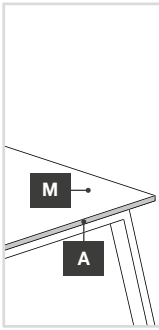

Specificare colore piano e bordo
Specify top and edge finish
Spécifier la couleur du plan et du bord
Platte und Kantenfabe angeben
Especificar color de plano y de borde

M	BL	GP	GS	MK	MO	
	NC	NX	RA	RN		
A	BL	GP	GS	MK	MO	
	NC	NX	RA	RN		
	L8	L10				

Gambe · Legs · Piètements
Beine · Patas

BW NF — AF CF FG GF TF VF

weeks 2

Piano · Worktop · Plateau
Tischplatte · Plano

BL GP GS MK MO NC NX RN — RA M/A — R_

	W cm	D cm	H cm	Cod.	weeks 2	weeks 3	weeks 4	weeks 4	Kg	m³
Scrivania Desk Bureau Schreibtisch Escritorio	**80**	60	74	**KS.0806.00**	**465**	**516**		**+24**	24	0,08
	100	60	74	**KS.1006.00**	**473**	**538**	**707**	**+24**	25	0,08
	120	60	74	**KS.1206.00**	**514**	**593**	**762**	**+24**	30	0,09
	140	60	74	**KS.1406.00**	**522**	**614**		**+24**	32	0,09
	160	60	74	**KS.1606.00**	**528**	**636**		**+24**	33	0,09
	180	60	74	**KS.1806.00**	**539**	**659**	**956**	**+24**	34	0,09
	200	60	74	**KS.2006.00**	**571**	**704**	**1.004**	**+24**	39	0,1
	80	80	74	**KS.0808.00**	**479**	**551**		**+24**	27	0,12
	100	80	74	**KS.1008.00**	**489**	**581**		**+24**	29	0,13
	120	80	74	**KS.1208.00**	**530**	**642**		**+24**	34	0,14
	140	80	74	**KS.1408.00**	**535**	**672**		**+24**	36	0,14
	160	80	74	**KS.1608.00**	**542**	**701**	**1.048**	**+24**	38	0,15
	180	80	74	**KS.1808.00**	**553**	**731**	**1.126**	**+24**	40	0,16
	200	80	74	**KS.2008.00**	**592**	**784**	**1.225**	**+24**	45	0,17
	200	100	74	**KS.2010.00**	**712**	**942**	**1.505**	**+34**	53	0,21
Scrivania per aggregazioni lineari Desk for linear aggregations Bureau pour agrégations linéaires Schreibtische für lineare verbindungen Escritorio para uniones lineales	**80**	60	74	**KS.0806.A0**	**347**	**398**		**+12**	18	0,05
	100	60	74	**KS.1006.A0**	**355**	**420**	**589**	**+12**	19	0,05
	120	60	74	**KS.1206.A0**	**396**	**475**	**644**	**+12**	24	0,06
	140	60	74	**KS.1406.A0**	**404**	**496**		**+12**	26	0,06
	160	60	74	**KS.1606.A0**	**410**	**518**		**+12**	27	0,06
	180	60	74	**KS.1806.A0**	**421**	**541**	**838**	**+12**	28	0,06
	200	60	74	**KS.2006.A0**	**453**	**586**	**886**	**+12**	33	0,07
	80	80	74	**KS.0808.A0**	**358**	**430**		**+12**	20	0,09
	100	80	74	**KS.1008.A0**	**368**	**460**		**+12**	22	0,09
	120	80	74	**KS.1208.A0**	**409**	**521**		**+12**	28	0,11
	140	80	74	**KS.1408.A0**	**414**	**551**		**+12**	30	0,11
	160	80	74	**KS.1608.A0**	**421**	**580**	**927**	**+12**	32	0,12
	180	80	74	**KS.1808.A0**	**432**	**610**	**1.005**	**+12**	34	0,13
	200	80	74	**KS.2008.A0**	**471**	**663**	**1.104**	**+12**	39	0,14
	200	100	74	**KS.2010.A0**	**549**	**779**	**1.342**	**+17**	45	0,16
Dattilo appeso dx=sx Rh=Lh hanging return Retour suspendu ga=dr Ansatztisch re=li Escritorio colgado addicional de=iz	**80**	60	74	**KS.0806.B0**	**382**	**433**		**+12**	18	0,05
	100	60	74	**KS.1006.B0**	**422**	**487**	**656**	**+12**	23	0,06
	120	60	74	**KS.1206.B0**	**431**	**510**	**679**	**+12**	25	0,06

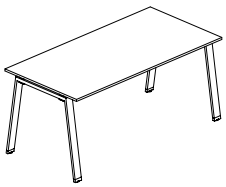

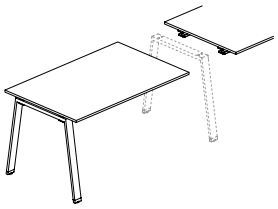

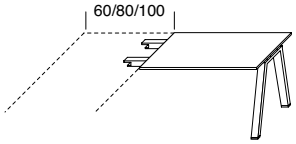

Scrivanie con travi telescopiche · Desks with telescopic beams · Bureaux avec poutres telescopiques Schreibtische mit Teleskopträger · Escritorios con vigas telescópicas

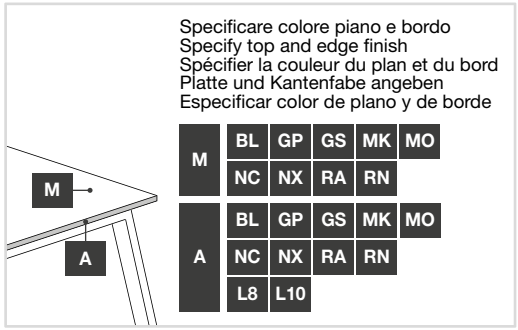

Piano · Worktop · Plateau · Tischplatte · Plano

BL GP GS MK MO NC NX RN — weeks 2

RA M/A — weeks 3

	W cm	D cm	H cm	Cod.	Piano · Worktop · Plateau · Tischplatte · Plano			Kg	m³
Dattilo appeso per contenitore portante con trave e staffe Hanging return for support cabinet with beam and brackets Retour suspendu pour meuble portant avec poutre et étriers Ansatztisch fuer schrankelement mit traverse und buegeln Ala de escritorio suspendida para contenedor portante con viga y estribos									
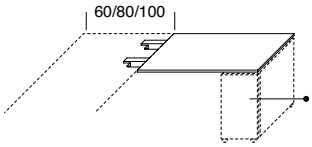 WM.0407.M3 WM.0407.M4	100	60	74	GS.1006.M0	272	337		14	0,02
	120	60	74	GS.1206.M0	281	360		15	0,03

Scrivania predisposta per contenitore portante
Prepared desk for support cabinet
Bureau pour fixation au meuble porteur
Vorbereiteter Schreibtisch für StandContainer
Escritorio preparado para contenedor portante

Gambe · Legs · Pièdements · Beine · Patas

BW NF — weeks 2

AF CF FG GF TF VF

Piano · Worktop · Plateau · Tischplatte · Plano

BL GP GS MK MO NC NX RN — weeks 2

RA M/A — weeks 3

weeks 4

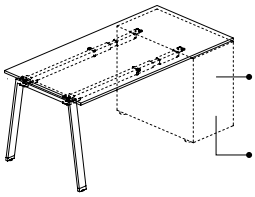

120	60	74	KS.1206.N0	364	443	+12	21	0,05
140	60	74	KS.1406.N0	372	464	+12	22	0,06
160	60	74	KS.1606.N0	410	518	+12	27	0,06
180	60	74	KS.1806.N0	421	541	+12	28	0,06
200	60	74	KS.2006.N0	429	562	+12	30	0,07
120	80	74	KS.1208.N0	377	489	+12	24	0,1
140	80	74	KS.1408.N0	399	536	+12	27	0,11
160	80	74	KS.1608.N0	421	580	+12	32	0,12
180	80	74	KS.1808.N0	432	610	+12	34	0,13
200	80	74	KS.2008.N0	447	639	+12	36	0,13

Scrivania predisposta per contenitore aggregato
Prepared desk for aggregate cabinet
Bureau pour fixation au meuble de service agrégé
Vorbereiteter Schreibtisch für Open Space Container
Escritorio preparado para contenedor agregado

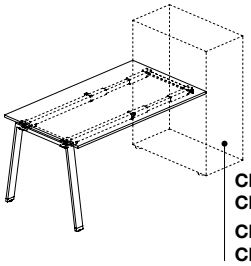

120	80	74	KS.1208.M0	451	563	+12	28	0,11
140	80	74	KS.1408.M0	456	593	+12	30	0,11
160	80	74	KS.1608.M0	463	622	+12	32	0,12
180	80	74	KS.1808.M0	474	652	+12	34	0,13
200	80	74	KS.2008.M0	513	705	+12	39	0,14

Take-Off

bralco

Bench con travi telescopiche · Bench with telescopic beams · Bench avec poutres telescopiques
Bench mit Teleskopträger · Bench con vigas telescópicas

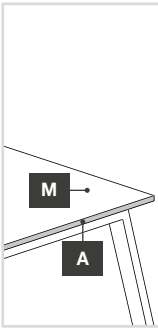

Specificare colore piano e bordo
Specify top and edge finish
Spécifier la couleur du plan et du bord
Platte und Kantenfabe angeben
Especificar color de plano y de borde

M	BL	GP	GS	MK	MO	
	NC	NX	RA	RN		
A	BL	GP	GS	MK	MO	
	NC	NX	RA	RN		
	L8	L10				

Gambe · Legs · Piètements
Beine · Patas

BW NF — weeks 2

AF CF
FG GF
TF VF

Piano · Worktop · Plateau
Tischplatte · Plano

BL GP GS MK
MO NC NX RN — weeks 2

RA M/A — weeks 3

weeks 4

	W cm	D cm	H cm	Cod.				Kg	m³
Posto di lavoro per 2 persone Workstation for 2 people Poste de travail pour 2 personnes Arbeitsplatz für 2 personen Puesto de trabajo para 2 personas	**120**	124	74	**KS.1212.S0**	**948**	**1.106**	**+38**	55	0,17
	140	124	74	**KS.1412.S0**	**964**	**1.148**	**+38**	58	0,18
	160	124	74	**KS.1612.S0**	**976**	**1.192**	**+38**	61	0,18
	180	124	74	**KS.1812.S0**	**998**	**1.238**	**+38**	64	0,19
	200	124	74	**KS.2012.S0**	**1.062**	**1.328**	**+38**	74	0,2
	120	164	74	**KS.1216.S0**	**1.028**	**1.252**	**+44**	65	0,27
	140	164	74	**KS.1416.S0**	**1.038**	**1.312**	**+44**	69	0,29
	160	164	74	**KS.1616.S0**	**1.052**	**1.370**	**+44**	73	0,3
	180	164	74	**KS.1816.S0**	**1.074**	**1.430**	**+44**	77	0,32
	200	164	74	**KS.2016.S0**	**1.152**	**1.536**	**+44**	88	0,34
Gamba intermedia + 2 piani con travi incluse Single intermediate leg + 2 desktops including beams Pied intermédiaire + 2 plateaux + poutres incluses Zwischenbein + 2 Tischplatten inklusive Träger Pata intermedia + 2 escritorios, incluidas las vigas	**120**	124	74	**GS.1212.PN**	**735**	**893**	**+18**	44	0,11
	140	124	74	**GS.1412.PN**	**751**	**935**	**+18**	47	0,11
	160	124	74	**GS.1612.PN**	**763**	**979**	**+18**	50	0,12
	180	124	74	**GS.1812.PN**	**785**	**1.025**	**+18**	53	0,12
	200	124	74	**GS.2012.PN**	**849**	**1.115**	**+18**	63	0,13
	120	164	74	**GS.1216.PN**	**780**	**1.004**	**+20**	52	0,19
	140	164	74	**GS.1416.PN**	**790**	**1.064**	**+20**	56	0,2
	160	164	74	**GS.1616.PN**	**804**	**1.122**	**+20**	60	0,22
	180	164	74	**GS.1816.PN**	**826**	**1.182**	**+20**	64	0,23
	200	164	74	**GS.2016.PN**	**904**	**1.288**	**+20**	75	0,26
Gamba terminale + 2 piani con travi incluse Single end leg + 2 desktops including beams Pied terminal + 2 plateaux + poutres inclues Seitlicher fussgestell + 2 Tischplatten inklusive Träger Pata terminale + 2 escritorios, incluidas las vigas	**120**	124	74	**KS.1212.PT**	**722**	**880**	**+19**	41	0,11
	140	124	74	**KS.1412.PT**	**768**	**952**	**+19**	49	0,12
	160	124	74	**KS.1612.PT**	**780**	**996**	**+19**	52	0,12
	180	124	74	**KS.1812.PT**	**802**	**1.042**	**+19**	55	0,12
	200	124	74	**KS.2012.PT**	**866**	**1.132**	**+19**	65	0,14
	120	164	74	**KS.1216.PT**	**772**	**996**	**+22**	49	0,19
	140	164	74	**KS.1416.PT**	**812**	**1.086**	**+22**	58	0,21
	160	164	74	**KS.1616.PT**	**826**	**1.144**	**+22**	61	0,22
	180	164	74	**KS.1816.PT**	**848**	**1.204**	**+22**	65	0,23
	200	164	74	**KS.2016.PT**	**926**	**1.310**	**+22**	76	0,26
Scrivania terminale per composizioni bench End desk for benching compositions Bureau terminal pour compositions bench Schreibtisch für Bench Kompositionen Puesto para composición	**124**	60	74	**KS.1306.00**	**541**	**596**	**+24**	30	0,09
	164	80	74	**KS.1708.00**	**578**	**707**	**+24**	38	0,15

Take-Off

bralco

Tavoli · Tables · Tables
Tische · Mesas

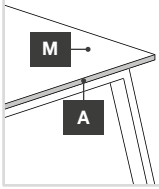

Specificare colore piano e bordo
Specify top and edge finish
Spécifier la couleur du plan et du bord
Platte und Kantenfabe angeben
Especificar color de plano y de borde

M	BL	GP	GS	MK	MO	
	NC	NX	RA	RN		
A	BL	GP	GS	MK	MO	
	NC	NX	RA	RN		
	L8	L10				

Gambe · Legs · Piètements
Beine · Patas

AF BW NF — weeks 3 — CF FG GF TF VF

Piano · Worktop · Plateau
Tischplatte · Plano

BL GP GS MK MO NX RN — weeks 3 | RA M/A — weeks 3 | R_ — weeks 4 | weeks 4

Tavolo rotondo
Round table
Table ronde
RundTisch
Mesa redonda

W cm	D cm	H cm	Cod.	weeks 3	weeks 3	weeks 4	weeks 4	Kg	m³
118	118	74	**KM.D120.00**	**771**	**829**		**+34**	37	0,12
140	140	74	**KM.D140.00**	**796**	**933**		**+34**	43	0,15
160	160	74	**KM.D160.00**	**840**	**1.043**		**+34**	48	0,17

Tavolo
Table
Table
Tisch
Mesa

				weeks 2	weeks 3	weeks 4	weeks 4		
100	124	74	**KS.1013.01**	**962**	**970**		**+38**	46	0,19
120	124	74	**KS.1213.01**	**1.013**	**1.049**	**1.719**	**+38**	52	0,2
140	124	74	**KS.1413.01**	**1.068**	**1.125**		**+38**	59	0,21
160	124	74	**KS.1613.01**	**1.083**	**1.170**	**1.875**	**+38**	62	0,22
180	124	74	**KS.1813.01**	**1.101**	**1.216**		**+38**	65	0,23
200	124	74	**KS.2013.01**	**1.166**	**1.310**	**2.018**	**+38**	75	0,25
220	124	74	**KS.2213.01**	**1.178**	**1.355**		**+38**	78	0,26
240	124	74	**KS.2413.01**	**1.202**	**1.401**	**2.111**	**+38**	81	0,27
				weeks 3	weeks 3	-	weeks 4		
100	164	74	**KS.1017.01**	**1.044**	**1.104**		**+44**	55	0,24
120	164	74	**KS.1217.01**	**1.102**	**1.198**		**+44**	62	0,26
140	164	74	**KS.1417.01**	**1.157**	**1.288**		**+44**	70	0,28
160	164	74	**KS.1617.01**	**1.182**	**1.348**		**+44**	74	0,29
180	164	74	**KS.1817.01**	**1.206**	**1.408**		**+44**	78	0,3
200	164	74	**KS.2017.01**	**1.277**	**1.516**		**+44**	89	0,32
220	164	74	**KS.2217.01**	**1.306**	**1.577**		**+44**	93	0,34
240	164	74	**KS.2417.01**	**1.340**	**1.637**		**+44**	97	0,35

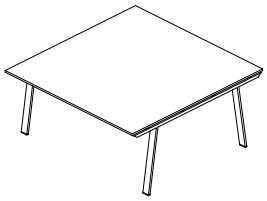

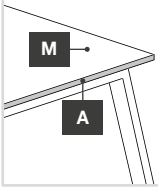

Specificare colore piano e bordo
Specify top and edge finish
Spécifier la couleur du plan et du bord
Platte und Kantenfabe angeben
Especificar color de plano y de borde

M	BL	GP	GS	MK	MO	
	NC	NX	RA	RN		
A	BL	GP	GS	MK	MO	
	NC	NX	RA	RN		
	L8	L10				

Gambe · Legs · Pièтements
Beine · Patas

BW NF — AF CF FG GF TF VF

weeks 3

Piano · Worktop · Piateau
Tischplatte · Plano

BL GP GS MK MO NC NX RN — RA M/A — R_

W cm	D cm	H cm	Cod.	weeks 3	weeks 3	weeks 4	weeks 4	Kg	m³
Tavoli con spazzola passacavi (10÷14 posti) Table with central cable brush (for 10÷14 places) Table avec brosse passe-câbles (10÷14 places) Tisch mit Kabelauslassbürste (10÷14 personen) Mesa con cepillo pasacables (10÷14 puestos)									
280	124	74	**KM.2812.00**	**2.478**	**2.758**	**3.888**	**+57**	108	0,3
300	124	74	**KM.3012.00**	**2.538**	**2.832**	**4.014**	**+57**	111	0,3
320	124	74	**KM.3212.00**	**2.598**	**2.906**	**4.150**	**+57**	114	0,31
280	164	74	**KM.2816.00**	**2.742**	**3.060**	**4.666**	**+66**	127	0,44
300	164	74	**KM.3016.00**	**2.816**	**3.154**	**4.834**	**+66**	131	0,46
320	164	74	**KM.3216.00**	**2.890**	**3.248**	**5.018**	**+66**	135	0,47

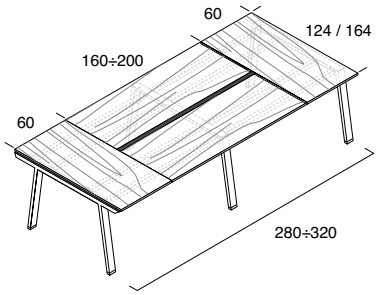

Tavoli con spazzola passacavi (8÷14 posti) Table with central cable brush (for 8÷14 places) Table avec brosse passe-câbles (8÷14 places) Tisch mit Kabelauslassbürste (8÷14 personen) Mesa con cepillo pasacables (8÷14 puestos)									
240	124	74	**KM.2412.A0**	**2.085**	**2.893**	**3.409**	**+38**	78	0,23
260	124	74	**KM.2612.A0**	**2.145**	**2.967**	**3.505**	**+38**	81	0,23
280	124	74	**KM.2812.A0**	**2.251**	**3.091**	**3.661**	**+38**	91	0,25
300	124	74	**KM.3012.A0**	**2.311**	**3.165**	**3.787**	**+38**	94	0,25
320	124	74	**KM.3212.A0**	**2.371**	**3.239**	**3.923**	**+38**	97	0,26
240	164	74	**KM.2416.A0**	**2.285**	**3.227**	**4.097**	**+44**	93	0,34
260	164	74	**KM.2616.A0**	**2.361**	**3.319**	**4.221**	**+44**	97	0,35
280	164	74	**KM.2816.A0**	**2.485**	**3.461**	**4.409**	**+44**	108	0,38
300	164	74	**KM.3016.A0**	**2.559**	**3.555**	**4.577**	**+44**	112	0,39
320	164	74	**KM.3216.A0**	**2.633**	**3.649**	**4.761**	**+44**	116	0,4

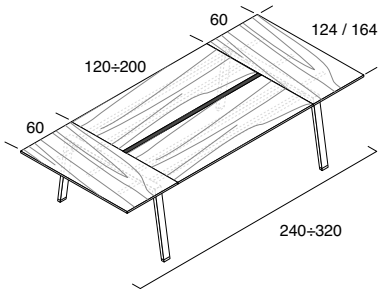

Tavoli con spazzola passacavi (14÷20 posti) Table with central cable brush (for 14÷20 places) Table avec brosse passe-câbles (14÷20 places) Tisch mit Kabelauslassbürste (14÷20 personen) Mesa con cepillo pasacables (14÷20 puestos)									
360	124	74	**KM.3612.C0**	**3.214**	**3.596**	**5.200**	**+57**	124	0,34
400	124	74	**KM.4012.C0**	**3.334**	**3.744**	**5.392**	**+57**	129	0,35
440	124	74	**KM.4412.C0**	**3.450**	**3.896**	**5.608**	**+57**	135	0,36
480	124	74	**KM.4812.C0**	**3.640**	**4.114**	**5.930**	**+57**	155	0,39
520	124	74	**KM.5212.C0**	**3.786**	**4.288**	**6.228**	**+57**	161	0,4
360	164	74	**KM.3616.C0**	**3.504**	**3.940**	**6.332**	**+66**	147	0,53
400	164	74	**KM.4016.C0**	**3.656**	**4.124**	**6.580**	**+66**	155	0,56
440	164	74	**KM.4416.C0**	**3.808**	**4.312**	**6.860**	**+66**	163	0,59
480	164	74	**KM.4816.C0**	**4.026**	**4.570**	**7.266**	**+66**	185	0,63
520	164	74	**KM.5216.C0**	**4.200**	**4.784**	**7.660**	**+66**	193	0,66

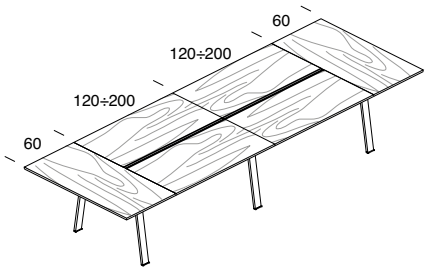

Take-Off

bralco

Tavoli · Tables · Tables
Tische · Mesas

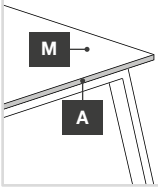

Specificare colore piano e bordo
Specify top and edge finish
Spécifier la couleur du plan et du bord
Platte und Kantenfabe angeben
Especificar color de plano y de borde

M	BL	GP	GS	MK	MO
	NC	NX	RA	RN	
A	BL	GP	GS	MK	MO
	NC	NX	RA	RN	
	L8	L10			

Gambe · Legs · Piètements
Beine · Patas

BW NF — weeks 3 — AF CF FG GF TF VF

Piano · Worktop · Plateau
Tischplatte · Plano

BL GP GS MK MO NC NX RN — weeks 3 — RA M/A — weeks 3 — R_ — weeks 4 — weeks 4

Tavolo rotondo su colonna con base quadrata
Round table on column with square base
Table ronde sur colonne avec base carrée
RundTisch auf Säule mit quadratischer Fuß
Mesa redonda sobre columna con base cuadrada

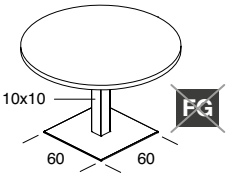

W cm	D cm	H cm	Cod.	weeks 3	weeks 3	weeks 4	weeks 4	Kg	m³
100	100	74	**GM.D100.B1**	**535**	**553**	**1.118**	**+10**	45	0,13
118	118	74	**GM.D120.B1**	**568**	**626**	**1.418**	**+10**	49	0,14

Tavolo rotondo su colonna con base rotonda
Round table on column with square base
Table ronde sur colonne avec base ronde
Rund Tisch auf Säule mit Rund Fuß
Mesa redonda sobre columna con base redonda

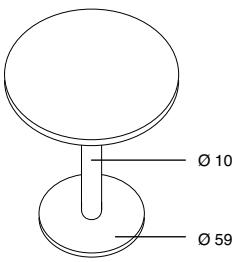

W cm	D cm	H cm	Cod.	weeks 3	weeks 3	weeks 4	weeks 4	Kg	m³
100	100	74	**GM.D100.A0**	**627**	**645**	**1.210**	**+44**	27	0,14
118	118	74	**GM.D120.A0**	**660**	**718**	**1.510**	**+44**	31	0,15

Tavolo rotondo su colonna con base rotonda
Round table on column with square base
Table ronde sur colonne avec base ronde
Rund Tisch auf Säule mit Rund Fuß
Mesa redonda sobre columna con base redonda

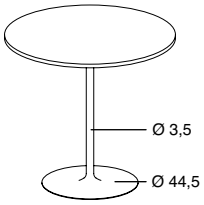

Gambe · Legs · Piètements
Beine · Patas

AF BW CF FG GF NF TF VF — weeks 4

Piano · Worktop · Plateau
Tischplatte · Plano

BL GP GS MK MO NC NX RN — weeks 4 — RA M/A — weeks 4

W cm	D cm	H cm	Cod.	weeks 4	weeks 4	Kg	m³
80	80	74	**GM.D080.T1**	**619**	**660**	18	0,16
60	60	74	**GM.D060.T1**	**576**	**603**	15	0,15

Take-Off

bralco

Scrivanie e tavoli con piano in vetro · Desks and tables with glass top · Bureaux et tables avec plateau en verre Schreibtische und Tische mit Glasplatte · Escritorios y mesas con plano de vidrio

Gambe · Legs · Piètements
Beine · Patas

BW NF — weeks 4 — AF CF FG GF TF VF

Piano · Worktop · Plateau
Tischplatte · Plano

C_ — weeks 4 — S_ — weeks 4 — weeks 4

	W cm	D cm	H cm	Cod.				Kg	m³
Scrivania Desk Bureau Schreibtisch Escritorio	100	60	74	KS.1006.00	920	1.016	+24	41	0,13
	120	60	74	KS.1206.00	1.010	1.118	+24	49	0,14
	140	80	74	KK.1408.00	1.316	1.495	+24	63	0,2
	160	80	74	KK.1608.00	1.385	1.575	+24	70	0,22
	180	80	74	KK.1808.00	1.459	1.663	+24	77	0,24
	200	80	74	KK.2008.00	1.534	1.750		84	0,25
	200	100	74	KK.2010.00	1.916	2.194	+34	102	0,3

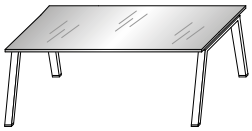

Dattilo appeso dx=sx
Rh=Lh hanging return
Retour suspendu ga=dr
Ansatztisch re=li
Escritorio colgado addicional de=iz

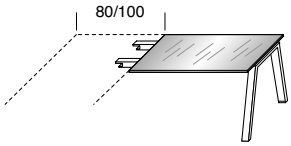

	100	60	74	KS.1006.B0	869	965	+12	39	0,11
	120	60	74	KS.1206.B0	927	1.035	+12	44	0,12

Tavolo quadrato (4 posti)
Square table (4-seater)
Table carrée (4 places)
Quadratisch (4 personen)
Mesa cuadrda (4 puestos)



	124	124	74	KM.1313.00	2.017	2.248	+38	97	0,29

Tavolo (8 posti)
Table (8-seater)
Table (8 places)
Tisch (8 Personen)
Mesa (8 puestos)



	240	124	74	KM.2412.00	2.779	3.152	+38	159	0,42

Descrizioni tecniche

PIANI LEGNO: realizzati in truciolare da 18 mm. di spessore (densità 650Kg/mc. E1, CARB PH 2/TSCA Title VI. Pannelli a bassa emissione di formaldeide, inferiore al 50% della classe E1, secondo le norme UNI EN. Classe di reazione al fuoco Ds2, d0 – Dfl- S1) rivestiti in entrambi i lati con impiallacciatura spess. 0,6 mm. e bordati perimetralmente con massello di legno spess. 2 mm. arrotondato. Verniciatura, previa tinteggiatura, mediante vernici di tipo poliestere antiriflesso, (<40 gloss) essiccate in forno con sistema UV.

PIANI E RACCORDI MELAMINICO: realizzati in truciolare da 18 mm di spessore rivestito da carta decorativa impregnata con resine melaminiche (densità 650Kg/mc. E1, CARB PH 2/TSCA Title VI. Pannelli a bassa emissione di formaldeide, inferiore al 50% della classe E1, secondo le norme UNI EN. Classe di reazione al fuoco Ds2, d0 – Dfl- S1) e bordati perimetralmente con massello di abs spess. 2 mm arrotondato raggio 2 mm. Nelle versioni “riunione” i piani “da 60 od 80 cm. di profondità montati sulle gambe-portali da 124 cm. o 164 cm. hanno applicato sul lato interno, un profilo “con spazzola” per permettere l’uscita dei cavi elettrici direttamente sul piano. Nei piani possono essere inseriti, previa foratura, degli accessori (optional) utili per il passaggio dei cavi elettrici quali il semplice tappo in abs diametro 80 mm. o la torretta di derivazione a scomparsa, oppure la scatola porta prese dotata di coperchio e vaschetta passacavi. I piani sono agganciati con delle clips, in nylon caricato, posizionate lungo le travi telescopiche della struttura mediante viti autofilettanti e con delle bussole metalliche inserite sottopiano. I raccordi sono agganciati alle gambe-portali mediante apposite staffe di ancoraggio verniciate a polveri epox.

PIANI VETRO: In vetro temperato avente 12 mm. di spessore, con il perimetro a filo lucido smussato e la superficie sottostante sabbiata o laccata in vari colori. I piani in vetro sono fissati alla struttura, mediante ventose.

STRUTTURA: gambe a cavalletto realizzate mediante tubo di acciaio trafilato realizzate come segue:

- Traverso superiore con sezione 70 x 30 mm. e 2 mm. di spessore;
- Gambe inclinate di circa 9° con sezione 70 x 20 mm. e 2 mm. di spessore.

Alle estremità inferiori sono inserite le scarpette in metacrilato con alloggiato piedini livellatori di circa 1 cm. di altezza. La struttura permette la realizzazione di posti di lavoro individuali oppure con gambe-portali condivise. Le gambe sono collegate da una coppia di travi telescopiche realizzate con tubi trafilati a sezione quadra da 40x40 mm. Alle estremità delle travi sono inseriti gli elementi di aggancio alle gambe portali realizzati mediante stampata in abs ed aventi il bordino esterno in metacrilato; l’estensione delle travi telescopiche varia da 800 a 1000mm–da 1000 a 1200-da 1200 a 1800mm–da 2000 a 2400mm. Le travi consentono pure il montaggio, mediante elementi snodabili in nylon caricato, dei panieri basculanti e ispezionabili, realizzati in filo ferro verniciato a polveri epossidiche, aventi sezione perimetrale da 6 mm. e maglia interna da 3,5 mm. utili per il transito ed il deposito dei cavi elettrici, telefonici ed informatici. Alle travi del posto di lavoro si possono agganciare quelle provenienti dagli elementi dattilo mediante apposito kit di elementi in stampati in abs e piastre in ferro. Alle travi possono venire agganciati mediante apposite staffe di sostegno accessori quali gonne frontali, schermi frontali e supporti CPU.

Technical descriptions

VENEER TOPS: they are made from 18-mm thick chip board panels (density 650Kg/m³ E1, CARB PH 2/TSCA Title VI. Panels with low formaldehyde emission, less than 50% of class E, according to UNI EN standards. Fire reaction class Ds2, d0 – Dfl-S1) covered on both sides with 0.6 mm veneer panels, the entire perimeter has 2 mm rounded s olid wood edging. The tops are initially touched-up and subsequently painted using an antiglare polyester paint (<40 gloss) and oven dried using an UV system.

MELAMINE TOPS AND CONNECTING ELEMENTS: made from 18-mm thick chipboard panels and covered with a decorative paper impregnated with melamine resins (density 650Kg/m³ E1, CARB PH 2/TSCA Title VI. Panels with low formaldehyde emission, less than 50% of class E, according to UNI EN standards. Fire reaction class Ds2, d0 – Dfl-S1) and with a 2 mm-thick rounded solid ABS edge. In the “meeting table” versions the 60 or 80 cm deep tops which are mounted onto 124 cm or 164 cm support legs have a “brush” profile applied to the internal side in order to allow for cable outlets directly onto the top. Optional accessories can be inserted into the previously perforated wooden tops to allow for the passage of cables such as a simple ABS cover with a diameter of 80 mm or a concealed derivation tower box or a plug box with a cover and cable gland fixture. The tops are hooked onto the reinforced-nylon clips positioned along the telescopic beams of the structure using self-threading screws which are connected to the steel inserts under the top. The connecting units are fixed to the support legs using relative fixing brackets which are painted using epoxy powder.

GLASS TOPS: made from 12 mm-thick toughened glass with a shiny rounded edge; the surface below is sanded or can be lacquered in various colours. The glass tops are fixed to the structure using suction cups.

STRUCTURE: trestle legs made from drawn steel tubes as follows:

- Upper beam made from a 70 x 30 mm, 1,5 mm-thick drawn steel tube.
- Legs, 70 x 20 mm, are angled at about 9 degrees and are 1,5 mm thick.

Methacrylate caps are fitted to the lower extremities with 1 cm height regulators. The support legs are connected using a pair of telescopic beams which are made from 40 x 40 mm square drawn steel tubes. At the ends of the beams there are coupling elements for the support legs made by molded ABS with a methacrylate-colour finishing on the external part; extension of the telescopic beams varies from 800 to 1000mm-from 1000 to 1200mm-from 1200 to 1800mm-from 2,000 to 2400mm. The beams also allow for the application, through the use of reinforced nylon elements, of tilting or modular baskets, made from epoxy powder coated steel wire with a 6 mm perimeter section and an internal mesh of 3.5 mm, required to transfer and hold electrical, telephone and computer cables. Beams of the extension tops with frame or of the lateral “bridge” solutions can also be fixed to the beams of the workstation using a suitable hooking system which is made from ABS moulded elements and iron plates. Accessories such as modesty panels, front screens and CPU supports can also be fixed to the beams using special fixing brackets

Descriptions techniques

PLATEAUX EN BOIS: réalisés en aggloméré de 18 mm d’épaisseur (densité 650Kg/mc. E1, CARB PH 2/TSCA Titre VI. Panneaux à faible émission de formaldéhyde, moins de 50% de la classe E1, selon les normes UNI EN. Classe de réaction au feu Ds2, d0 – Dfl-S1) revêtus des deux côtés d’un placage d’une épaisseur de 0,6 mm et bordés en bois massif d’une épaisseur de 2 mm arrondi. Peints, après teinte, avec des peintures de type polyester antireflet, (<40 gloss) séchées au four avec système UV.

PLATEAUX ET RACCORDS EN MÉLAMINÉ: réalisés en aggloméré de 18 mm d’épaisseur revêtu de décor papier imprégné de résines mélaminiques (densité 650Kg/mc. E1, CARB PH 2/TSCA Titre VI. Panneaux à faible émission de formaldéhyde, moins de 50% de la classe E1, selon les normes UNI EN. Classe de réaction au feu Ds2, d0 – Dfl-S1) et bordés en ABS massif d’une épaisseur de 2 mm arrondi, rayon 2 mm. Dans les versions «réunion» les plateaux en bois de 60 ou 80 cm de profondeur, montés sur piètements de 124 cm ou de 164 cm ont, appliqué sur le côté interne, un profilé « en brosse » pour permettre la sortie des câbles électriques directement sur le platea u. Sur les plateaux, après perçage, des accessoires (en option) peuvent être insérés, utiles pour le passage des câbles électriques comme le simple clapet en ABS d’un diamètre de 80 mm ou la tour de dérivation escamotable, ou encore la boîte porte-prises munie d’un couvercle et le boîtier passe-câbles. Les plateaux sont accrochés aux clips, en nylon robuste, positionnés le long des traverses télescopiques de la structure à l’aide de vis auto-taraudeuses et aux douilles métalliques insérées sous le plateau. Les raccords sont accrochés au piètement à l’aide d’étriers d’ancrage appropriés peints avec des poudres époxy.

PLATEAUX EN VERRE: en verre trempé d’une épaisseur de 12 mm, avec pourtour arrondi en fil brillant et surface sous-jacente sablée ou laquée en différentes couleurs. Les plateaux en verre sont poses sur la structure, à l’aide de ventouses.

STRUCTURE: piètement en chevalet réalisé à l’aide d’un tube en acier tréfilé conçu de la façon suivante:

- Traverse supérieure, section 70 x 30 mm et épaisseur 1,5 mm.
- Piètement incliné d’environ 9°, section 70 x 20 mm et épaisseur 1,5 mm.

Aux extrémités inférieures, on a inséré les embouts en méthacrylate possédant les pieds niveleurs qui font environ 1 cm de haut. Le piètement est composé d’une paire de traverses télescopiques réalisées en tubes tréfilés à section carrée de 40x40 mm. Aux extrémités des traverses, on a inséré les éléments d’accrochage au piètement fabriqué en ABS moulé et couleur méthacrylate à l’extérieur ; l’extension des traverses télescopiques varie de 800 à 1000mm–de 1000 à 1200mm-de 1200 à 1800mm–de 2000 à 2400mm. Les traverses permettent aussi le montage, à l’aide d’éléments articulés en nylon robuste, des caissons basculants et vérifiables, réalisés en fil de fer peint avec des poudres époxy, ayant une section de pourtour de 6 mmet une maille interne de 3,5 mm, utiles pour le transite et le rangement des câbles électriques, téléphoniques et informatiques. Aux traverses du poste de travail, on peut accrocher les traverses provenant des éléments de l’extension avec piètement à l’aide du kit d’éléments matricés ABS et plaques de fer prévu à cet effet. Aux traverses, on peut accrocher, à l’aide d’équerres de soutien appropriées des accessoires comme des voiles frontaux, des écrans frontaux et des supports UC.

Technische Beschreibung

HOLZPLATTEN: 18 mm starke Spanplatten (Dichte 650 kg/m³. E1, CARB PH 2/TSCA Titel VI. Paneele mit geringer Formaldehydemission, weniger als 50 % der Klasse E1, gemäß UNI EN-Normen. Brandverhaltensklasse Ds2, d0 – Dfl-S1), beidseitig mit 0,6 mm starker Holzfurnierung beschichtet und rundum mit 2 mm starkem, abgerundetem Massivholz eingefasst. Lackierung nach Voranstrich mit reflexbeständigen Polyesterfarben (<40 GE), abschließendes Einbrennen im Ofen mit UV-System.

PLATTEN UND VERBINDUNGSELEMENTE MIT MELAMINHARZBESCHICHTUNG: 18 mm starke Spanplatten, beschichtet mit melaminharz-imprägniertem Dekorpapier (Dichte 650 kg/m³. E1, CARB PH 2/TSCA Titel VI. Paneele mit geringer Formaldehydemission, weniger als 50 % der Klasse E1, gemäß UNI EN-Normen. Brandverhaltensklasse Ds2, d0 – Dfl-S1) und rundum eingefasst mit 2 mm starkem, abgerundetem Voll-ABS (Radius 2 mm). In den Konferenzversionen sind die 60 bis 80 cm tiefen Tischplatten auf Portalfüße der Maße 124 cm oder 164 cm montiert und an der Innenseite mit einem „Bürstenprofil“ für den Auslass der Stromkabel direkt auf die Platte ausgestattet. In d ie Tischplatten lassen sich nach vorbereitender Bohrung Zubehörteile (als Extra erhältlich) für die Führung der Stromkabel einfügen, etwa der einfache Verschluss aus ABS mit einem Durchmesser von 80 mm, das versenkbare turmförmige Abzweigelement oder der Steckdosenkasten mit Deckel und Kabelführungsschale. Die Platten sind befestigt zum Einen an den Clips aus mit Füllstoff angereichertem Nylon, die entlang den Teleskopträgern der Unterkonstruktion sitzen, zum anderen an den Metallbuchsen, die an der Fachbodenunterseite eingefügt sind. Die Verbindungsstücke sind über spezielle, mit Epoxydpulver beschichtete Bügel an den Portalfüßen befestigt.

GLASPLATTEN: Getempertes, 12 mm starkes Glas, das umlaufend mit einer abgeschrägten glänzenden Kante versehen ist. Die darunter liegende Oberfläche kann sandstrahlbehandelt oder in verschiedenen Farben lackiert sein. Die Glasplatten werden mittels Saugnäpfen auf die Tragkonstruktion gesetzt.

STRUKTUR: A-Fuß-Gestell aus gezogenem Stahlrohr mit folgenden Eigenschaften:

- Oberer Querträger mit Querschnitt 70 x 30 mm und 1,5 mm Stärke.
- Um etwa 9° geneigte Beine mit Querschnitt 70 x 20 mm und 1,5 mm Stärke.

An den unteren Enden sind die Füße aus Methacrylat eingefügt, welche die Vorrichtung zur Höhenverstellung aufnehmen (Einstellbereich etwa 1 cm). Die Beine sind durch ein Teleskopträgerpaar aus gezogenem Vierkantrohr mit einem Querschnitt von 40x40 mm verbunden. An den Enden der Träger befinden sich Kupplungselemente für die Stützbeine aus geformtem ABS mit einer Methacrylat Oberfläche am Außenteil. Die Auszugslänge der Teleskopträger liegt zwischen 800 und 1000 mm, zwischen 1000 und 1200 mm, zwischen 1200 und 1800 mm sowie zwischen 2000 und 2400 mm. Die Träger ermöglichen über Gelenkelemente aus mit Füllstoff angereichertem Nylon die Montage der schwenk- und inspizierbaren Hängekörbe aus Epoxy Pulverlacken Eisendraht mit einem Außendurchmesser von 6 mm und einem Innenraster von 3,5 mm für die Durchführung und Ablage der Strom-, Telefon- und IT-Kabel. Die Träger des Arbeitsplatzes können auch mithilfe des zugehörigen Kits aus ABS-Elementen und Eisenplatten mit den Trägern der Schreibplätze verbunden werden. An die Träger lässt sich mit speziellen Stützwinkeln weiteres Zubehör wie Stirnverkleidungen, vorn und seitlich angebrachte Blickschutzschirme sowie CPU-Halter anhängen.

Descripciones técnicas

PLANOS DE MADERA: realizados de conglomerado de 18 mm de espesor (densidad 650Kg/mc. E1, CARB PH 2/TSCA Título VI. Paneles con baja emisión de formaldehído, menos del 50% de clase E1, según normas UNI EN. Clase de reacción al fuego Ds2, d0 – Dfl-S1), revestidos en ambos lados con madera chapeada, espesor 0,6 mm y bordeados en los perímetros con madera maciza de espesor 2 mm redondeada. Pintura, previo barnizado, con pinturas de tipo poliéster antirreflejo (< 40 gloss de brillo), secadas en horno con sistema de rayos ultravioletas.

PLANOS Y UNIONES DE MELAMÍNICO: realizados de conglomerado de espesor 18 mm revestido con papel decorativo impregnado con resinas melamínicas (densidad 650Kg/mc. E1, CARB PH 2/TSCA Título VI. Paneles con baja emisión de formaldehído, menos del 50% de clase E1, según normas UNI EN. Clase de reacción al fuego Ds2, d0 – Dfl-S1) y bordes perimétricos con madera maciza de ABS, espesor 2 mm redondeada, radio 2 mm. En las versiones para “reunión” los planos de madera de 60 u 80 cm. de profundidad montados en las patas-portales de 124 cm o 164 cm tienen aplicado en el lado interno un perfil de “cepillo”, para permitir la salida de los cables eléctricos dire ctamente en el plano. En los planos pueden introducirse, previa perforación, unos accesorios (opcionales) útiles para el paso de los cables eléctricos, como el simple tapón de ABS diámetro 80 mm o la torre de derivación retraible, o bien la caja porta enchufes equipada con tapas y cubeta pasacables. Los planos se han enganchado en las clipes, de nylon cargado, posicionadas a lo largo de las vigas telescópicas de la estructuras a través de tornillos autorroscantes y de casquillos metálicos introducidos debajo del plano. Las uniones se enganchan a las patasportales mediante estribos de anclaje específicos, pintados con polvos epoxídicos.

PLANOS DE VIDRIO: de vidrio templado con 12 mm de espesor, con el perímetro con filo pulido achaflanado y la superficie situada abajo arenada o pintada en varios colores. Los planos de vidrio se apoyan en la estructura a través de tachones.

ESTRUCTURA: patas tipo caballete realizadas con tubo de acero trefilado, como se indica a continuación:

- Travesaño superior con sección 70 x 30 mm y 1,5 mm de espesor;
- Patas inclinadas de aproximadamente 9° con sección 70 x 20 y 1,5 mm de espesor.

En las extremidades inferiores se han introducido las bases de metacrilato con alojados los pies niveladores de aproximadamente 1 cm de altura. Las patas se han conectado con un par de vigas telescópicas realizadas con tubos trefilados de sección cuadrada de 40x40 mm. En las extremidades de las vigas se han introducido los elementos de enganchamiento a las patas portales de ABS moldeado y externamente color metacrilato; la extensión de las vigas telescópicas varía de 800 a 1000 mm–de 1000 a 1200 mm-de 1200 a 1800 mm–de 2000 a 2400 mm. Las vigas también permiten el montaje, mediante elementos articulados de nylon cargado, de las canastas volcables e inspeccionables, realizadas de alambre pintado con polvos epoxídicos, que tienen una sección perimétrica de 6 mm y malla interna de 3,5 mm, útiles para el pasaje y el depósitos de los cables eléctricos, telefónicos e informáticos. En las vigas del puesto de trabajo pueden engancharse las vigas procedentes de los elementos planos retraíbles, a través del kit específico de elementos de ABS moldeado y placas de hierro. En las vigas pueden en gancharse, mediante estribos de sustentación específicas, accesorios como paneles frontales, pantallas frontales y soportes para CPU.

S18

Take-Off Evo
Take-Off Country

design Perin

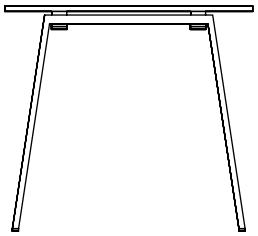

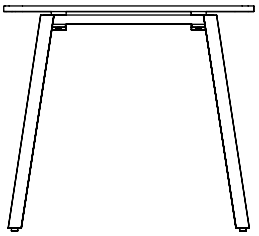

Scrivanie
Desks · Bureaux
Schreibtische · Escritorios
p. 212

Bench
Bench · Bench
Bench · Bench
p. 214

Tavoli
Tables · Tables
Tische · Mesas
p. 216

Tavoli H.105
Tables H.105 · Tables H.105
Tische H.105 · Mesas H.105
p. 219

Accessori
Accessories · Accessoires
Zubehör · Accesorios
p. 220

Descrizioni tecniche
Technical descriptions · Descriptions techniques
Technische Beschreibung · Descripciones técnicas
p. 221

Gonna
Modesty panel · Voile de fond
Knieraumblende · Faldón
p. 312

Accessori
Accessories · Accessoires
Zubehör · Accesorios
p. 313

Schermi
Screens · Écrans
Schirmwand · Pantallas
p. 317

Piani
Worktops · Plateaux
Platten · Planos
p. 325

Strutture
Structures · Structures
Strukturen · Estructuras
p. 332

Elettrificazione
Electrification · Électrification
Elektrifizierung · Electrificación
p. 374

Cassettiere e mobili di servizio
Pedestals and service side units · Caissons et éléments de service
Container und Technikcontainer · Cajoneras y módulos de servicio
p. 469

Take-Off Evo • Take-Off Country

bralco

Scrivanie · Desks · Bureaux
Schreibtische · Escritorios

Take-Off Evo

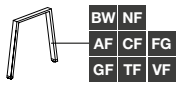

Take-Off Country

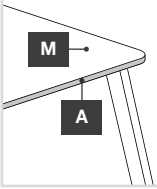

Specificare colore piano e bordo
Specify top and edge finish
Spécifier la couleur du plan et du bord
Platte und Kantenfabe angeben
Especificar color de plano y de borde

M	BL	GP	GS	MK	MO	
	NC	NX	RA	RN		
A	BL	GP	GS	MK	MO	
	NC	NX	RA	RN		
	L8	L10				

Gambe · Legs · Piètements
Beine · Patas

BW	NF			RA			AF	CF	
							FG	GF	
							TF	VF	

Piano · Worktop · Plateau
Tischplatte · Plano

BL	GP		RA	M/A		BL	GP		RA	M/A	
GS	MK					GS	MK				
MO	NC					MO	NC				
NX	RN					NX	RN				

W cm	D cm	H cm	Cod.	Gambe · Legs · Piètements · Beine · Patas	Piano · Worktop · Plateau · Tischplatte · Plano					
					BL GP GS MK MO NC NX RN	RA M/A	BL GP GS MK MO NC NX RN	RA M/A	AF CF FG GF TF VF	
				weeks 3	weeks 3		weeks 3	weeks 3	weeks 4	Kg m³

Scrivania · Desk · Bureau · Schreibtisch · Escritorio



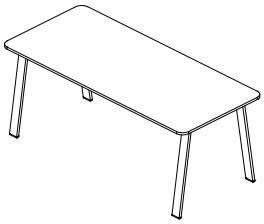

100	60	74	KA.1006.00	543	548	1.241	1.246	+24	25	0,1
120	60	74	KA.1206.00	548	561	1.246	1.259	+24	27	0,1
140	60	74	KA.1406.00	606	624	1.304	1.322	+24	32	0,11
160	60	74	KA.1606.00	613	636	1.311	1.334	+24	33	0,12
180	60	74	KA.1806.00	623	659	1.321	1.357	+24	34	0,12
200	60	74	KA.2006.00	635	680	1.333	1.378	+24	36	0,13
100	80	74	KA.1008.00	578	586	1.288	1.296	+24	29	0,12
120	80	74	KA.1208.00	590	610	1.300	1.320	+24	31	0,13
140	80	74	KA.1408.00	636	672	1.346	1.382	+24	36	0,14
160	80	74	KA.1608.00	649	701	1.359	1.411	+24	38	0,14
180	80	74	KA.1808.00	664	731	1.374	1.441	+24	40	0,15
200	80	74	KA.2008.00	678	760	1.388	1.470	+24	42	0,16
200	100	74	KA.2010.00	781	918	1.461	1.598	+34	50	0,19

Scrivania · Desk · Bureau · Schreibtisch · Escritorio

Gambe · Legs · Piètements
Beine · Patas

BW	NF						AF	CF	
							FG	GF	
							TF	VF	

Piano · Worktop · Plateau
Tischplatte · Plano

BL	GP	GS	MK		RA	M/A					
MO	NC	NX	RN								

				weeks 3	weeks 3	weeks 4

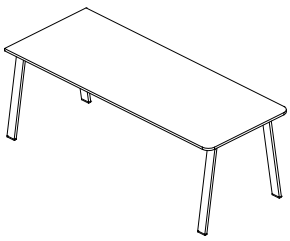



140	80	74	KA.1408.0A	636	672	+24	36	0,14
160	80	74	KA.1608.0A	649	701	+24	38	0,14
180	80	74	KA.1808.0A	664	731	+24	40	0,15
200	80	74	KA.2008.0A	702	784	+24	45	0,16

Dattilo appeso · Hanging return · Retour suspendu · Ansatztisch · Escritorio colgado addicional

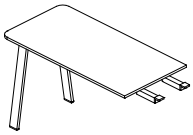

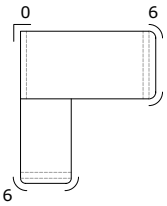

120	60	74	KA.1206.B0	481	510	+12	25	0,07

Take-Off Evo • Take-Off Country

bralco

Scrivanie · Desks · Bureaux
Schreibtische · Escritorios

Take-Off Evo

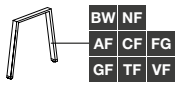

Take-Off Country

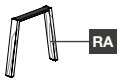

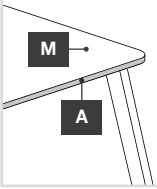

Specificare colore piano e bordo
Specify top and edge finish
Spécifier la couleur du plan et du bord
Platte und Kantenfabe angeben
Especificar color de plano y de borde

M	BL	GP	GS	MK	MO	
	NC	NX	RA	RN		
A	BL	GP	GS	MK	MO	
	NC	NX	RA	RN		
	L8	L10				

Gambe · Legs · Piètements
Beine · Patas

BW	NF	RA		AF	CF
				FG	GF
				TF	VF

Piano · Worktop · Plateau
Tischplatte · Plano

BL	GP	RA	M/A	BL	GP	RA	M/A
GS	MK			GS	MK		
MO	NC			MO	NC		
NX	RN			NX	RN		

	W cm	D cm	H cm	Cod.						
weeks					weeks 3	weeks 3	weeks 3	weeks 3	weeks 4	Kg m³

Scrivania predisposta per contenitore portante
Prepared desk for support cabinet
Bureau pour fixation au meuble porteur
Vorbereiteter Schreibtisch für StandContainer
Escritorio preparado para contenedor portante

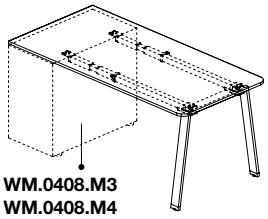

WM.0408.M3
WM.0408.M4
WM.0408.ER
WM.0408.EL

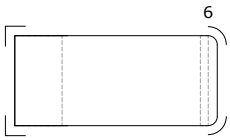

140	80	74	**KA.1408.N0**	**483**	**519**	**838**	**874**	**+12**	26 0,1
160	80	74	**KA.1608.N0**	**513**	**565**	**868**	**920**	**+12**	29 0,11
180	80	74	**KA.1808.N0**	**543**	**610**	**898**	**965**	**+12**	34 0,12
200	80	74	**KA.2008.N0**	**557**	**639**	**912**	**994**	**+12**	35 0,13

Scrivania predisposta per contenitore aggregato
Prepared desk for aggregate cabinet
Bureau pour fixation au meuble de service agrégé
Vorbereiteter Schreibtisch für Open Space Container
Escritorio preparado para contenedor agregado

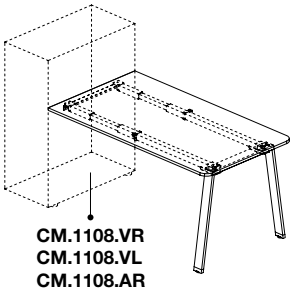

CM.1108.VR
CM.1108.VL
CM.1108.AR
CM.1108.AL

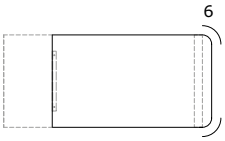

140	80	74	**KA.1408.M0**	**557**	**593**	**912**	**948**	**+12**	30 0,11
160	80	74	**KA.1608.M0**	**570**	**622**	**925**	**977**	**+12**	32 0,11
180	80	74	**KA.1808.M0**	**585**	**652**	**940**	**1.007**	**+12**	34 0,12
200	80	74	**KA.2008.M0**	**623**	**705**	**978**	**1.060**	**+12**	39 0,13

Scrivania con gamba zoppa per aggancio al mobile di servizio
Bridge desk for hooking to service cabinet
Bureau avec pied réduit pour fixation au meuble de service
Schreibtisch mit verkürztem Säule zum Befestigung an der Technikcontainer
Escritorio con pata coja para enganchamiento al mueble de servicio

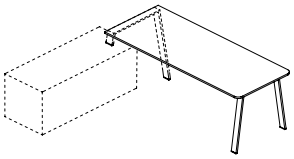



140	80	74	**KA.1408.ZP**	**636**	**672**	-	-	**+24**	35 0,17
160	80	74	**KA.1608.ZP**	**649**	**701**	-	-	**+24**	37 0,17
180	80	74	**KA.1808.ZP**	**664**	**731**	-	-	**+24**	39 0,18
200	80	74	**KA.2008.ZP**	**702**	**784**	-	-	**+24**	44 0,19

Scrivania a ponte per aggancio al mobile di servizio
Bridge desk for hooking to service cabinet
Bureau pour fixation au meuble de service
Schreibtisch geeignet für Befestigung an Technikcontainer
Escritorio en puente con apoyo para mueble de servicio

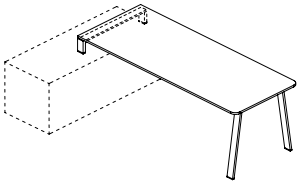



140	80	74	**KA.1408.PP**	**633**	**669**	-	-	**+24**	32 0,12
160	80	74	**KA.1608.PP**	**646**	**698**	-	-	**+24**	34 0,13
180	80	74	**KA.1808.PP**	**661**	**728**	-	-	**+24**	36 0,13
200	80	74	**KA.2008.PP**	**699**	**781**	-	-	**+24**	42 0,14

Take-Off Evo • Take-Off Country

bralco

Bench · Bench · Bench
Bench · Bench

Take-Off Evo

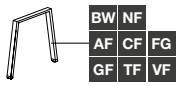

Take-Off Country

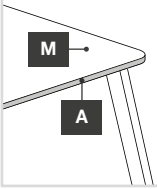

Specificare colore piano e bordo
Specify top and edge finish
Spécifier la couleur du plan et du bord
Platte und Kantenfabe angeben
Especificar color de plano y de borde

M	BL	GP	GS	MK	MO	
	NC	NX	RA	RN		
A	BL	GP	GS	MK	MO	
	NC	NX	RA	RN		
	L8	L10				

Gambe · Legs · Piètements
Beine · Patas

BW NF | RA | AF CF FG GF TF VF

Piano · Worktop · Plateau
Tischplatte · Plano

BL GP GS MK MO NC NX RN | RA M/A | BL GP GS MK MO NC NX RN | RA M/A

W cm	D cm	H cm	Cod.	weeks	weeks	weeks	weeks	weeks	Kg	m³
				3	3	3	3	4		

Bench
Bench
Bench
Bench
Bench

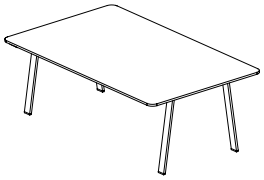



W	D	H	Cod.						
140	124	74	KA.1413.00	1.038	1.095	1.706	1.763	+38	55 0,21
160	124	74	KA.1613.00	1.083	1.170	1.751	1.838	+38	62 0,22
180	124	74	KA.1813.00	1.101	1.216	1.769	1.884	+38	65 0,23
200	124	74	KA.2013.00	1.118	1.262	1.786	1.930	+38	68 0,24
140	164	74	KA.1417.00	1.127	1.258	1.789	1.920	+44	66 0,28
160	164	74	KA.1617.00	1.182	1.348	1.844	2.010	+44	74 0,29
180	164	74	KA.1817.00	1.206	1.408	1.868	2.070	+44	78 0,3
200	164	74	KA.2017.00	1.229	1.468	1.891	2.130	+44	82 0,31

Bench con gamba intermedia con pannello di tamponamento
Bench with cabled middle leg
Bench avec pied intermédiaire avec paire de panneaux de remplissage
Bench mit Zwischenfussgestell und Paar Abdeckungspaneel
Bench con pata intermedia y par de paneles de taponado

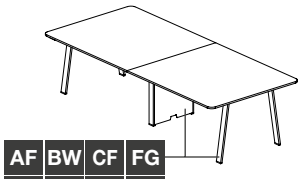

AF BW CF FG
GF NF TF VF

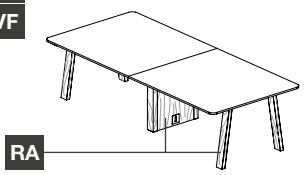

RA

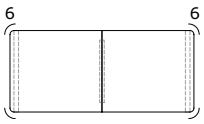

W	D	H	Cod.						
280	124	74	KA.2813.0L	2.176	2.290	2.957	3.071	+56	113 0,37
320	124	74	KA.3213.0L	2.206	2.380	2.987	3.161	+56	119 0,39
360	124	74	KA.3613.0L	2.242	2.472	3.023	3.253	+56	125 0,41
400	124	74	KA.4013.0L	2.372	2.660	3.153	3.441	+56	145 0,45
280	164	74	KA.2817.0L	2.400	2.662	3.150	3.412	+64	137 0,49
320	164	74	KA.3217.0L	2.450	2.782	3.200	3.532	+64	145 0,51
360	164	74	KA.3617.0L	2.498	2.902	3.248	3.652	+64	153 0,54
400	164	74	KA.4017.0L	2.640	3.118	3.390	3.868	+64	175 0,59

Bench con 2 gambe intermedie con pannello di tamponamento
Bench with 2 cabled middle legs
Bench avec 2 pieds intermédiaires avec paire de panneaux de remplissage
Bench mit 2 Zwischenfussgestelle und Paar Abdeckungspaneel
Bench con 2 patas intermedias y par de paneles de taponado

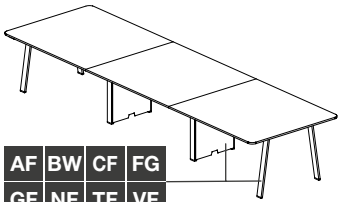

AF BW CF FG
GF NF TF VF

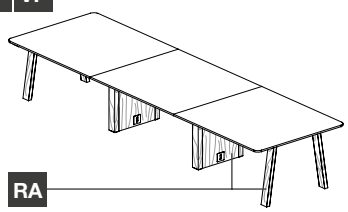

RA

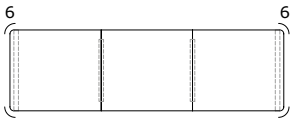

W	D	H	Cod.						
420	124	74	KA.4213.0L	3.284	3.455	4.178	4.349	+74	167 0,53
480	124	74	KA.4813.0L	3.329	3.590	4.223	4.484	+74	176 0,56
540	124	74	KA.5413.0L	3.383	3.728	4.277	4.622	+74	185 0,59
600	124	74	KA.6013.0L	3.578	4.010	4.472	4.904	+74	215 0,65
420	164	74	KA.4217.0L	3.643	4.036	4.481	4.874	+84	204 0,7
480	164	74	KA.4817.0L	3.718	4.216	4.556	5.054	+84	216 0,74
540	164	74	KA.5417.0L	3.790	4.396	4.628	5.234	+84	228 0,78
600	164	74	KA.6017.0L	4.003	4.720	4.841	5.558	+84	261 0,85

Take-Off Evo • Take-Off Country

bralco

Bench · Bench · Bench
Bench · Bench

Take-Off Evo

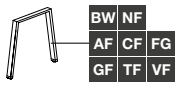

Take-Off Country

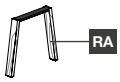

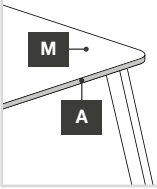

Specificare colore piano e bordo
Specify top and edge finish
Spécifier la couleur du plan et du bord
Platte und Kantenfabe angeben
Especificar color de plano y de borde

M	BL	GP	GS	MK	MO	
	NC	NX	RA	RN		
A	BL	GP	GS	MK	MO	
	NC	NX	RA	RN		
	L8	L10				

Gambe · Legs · Piètements
Beine · Patas

BW NF | RA | AF CF FG GF TF VF

Piano · Worktop · Plateau
Tischplatte · Plano

BL GP GS MK MO NC NX RN | RA M/A | BL GP GS MK MO NC NX RN | RA M/A

W cm	D cm	H cm	Cod.						
				weeks 3	weeks 3	weeks 3	weeks 3	weeks 4	Kg m³

Bench
Bench
Bench
Bench
Bench

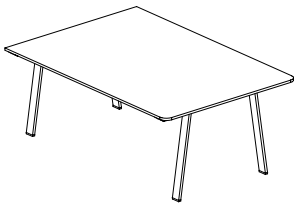

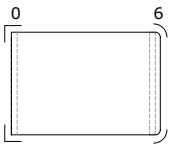

140	124	74	**KA.1413.0A**	**1.068**	**1.125**	**-**	**-**	**+38**	59 0,21
160	124	74	**KA.1613.0A**	**1.083**	**1.170**	**-**	**-**	**+38**	62 0,22
180	124	74	**KA.1813.0A**	**1.101**	**1.216**	**-**	**-**	**+38**	65 0,23
200	124	74	**KA.2013.0A**	**1.166**	**1.310**	**-**	**-**	**+38**	75 0,25
140	164	74	**KA.1417.0A**	**1.157**	**1.288**	**-**	**-**	**+44**	70 0,28
160	164	74	**KA.1617.0A**	**1.182**	**1.348**	**-**	**-**	**+44**	74 0,29
180	164	74	**KA.1817.0A**	**1.206**	**1.408**	**-**	**-**	**+44**	78 0,3
200	164	74	**KA.2017.0A**	**1.277**	**1.516**	**-**	**-**	**+44**	89 0,32

Bench predisposto per 2 contenitori portanti
Prepared bench for 2 support cabinets
Bench pour fixation sur 2 meubles portants
Vorbereiteter Bench für Standcontainer
Bench preparado para 2 contenedores portante

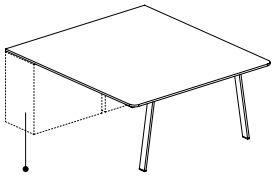

D.124 = 2x
WM.0407.M3
WM.0407.M4

D.164 = 2x
WM.0408.M3 - WM.0408.ER
WM.0408.M4 - WM.0408.EL

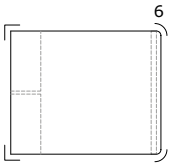

140	124	74	**KA.1413.N0**	**808**	**865**	**1.142**	**1.199**	**+19**	43 0,15
160	124	74	**KA.1613.N0**	**857**	**944**	**1.191**	**1.278**	**+19**	48 0,16
180	124	74	**KA.1813.N0**	**905**	**1.020**	**1.239**	**1.354**	**+19**	55 0,17
200	124	74	**KA.2013.N0**	**922**	**1.066**	**1.256**	**1.400**	**+19**	59 0,18
140	164	74	**KA.1417.N0**	**867**	**998**	**1.198**	**1.329**	**+22**	52 0,19
160	164	74	**KA.1617.N0**	**926**	**1.092**	**1.257**	**1.423**	**+22**	58 0,21
180	164	74	**KA.1817.N0**	**980**	**1.182**	**1.311**	**1.513**	**+22**	66 0,22
200	164	74	**KA.2017.N0**	**1.003**	**1.242**	**1.334**	**1.573**	**+22**	70 0,23

Bench predisposto per 2 contenitori aggregati
Prepared bench for 2 aggregates cabinets
Bench pour fixation sur 2 meubles agrégés
Vorbereiteter Bench für 2 Nebende Open Space Container
Bench preparado para 2 contenedores de agregados

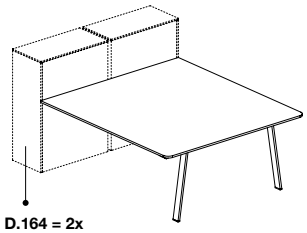

D.164 = 2x
CM.1108.VR - CM.1108.AR
CM.1108.VL - CM.1108.AL

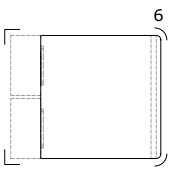

140	164	74	**KA.1417.M0**	**1.015**	**1.146**	**1.346**	**1.477**	**+22**	59 0,2
160	164	74	**KA.1617.M0**	**1.040**	**1.206**	**1.371**	**1.537**	**+22**	63 0,21
180	164	74	**KA.1817.M0**	**1.064**	**1.266**	**1.395**	**1.597**	**+22**	67 0,22
200	164	74	**KA.2017.M0**	**1.135**	**1.374**	**1.466**	**1.705**	**+22**	78 0,25

Take-Off Evo • Take-Off Country

bralco

Tavoli · Tables · Tables
Tische · Mesas

Take-Off Evo

BW NF AF CF FG GF TF VF

Take-Off Country

RA

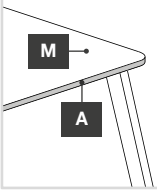

Specificare colore piano e bordo
Specify top and edge finish
Spécifier la couleur du plan et du bord
Platte und Kantenfabe angeben
Especificar color de plano y de borde

M: BL GP GS MK MO / NC NX RA RN

A: BL GP GS MK MO / NC NX RA RN / L8 L10

Gambe · Legs · Pièтements · Beine · Patas

BW NF | RA | AF CF FG GF TF VF

Piano · Worktop · Plateau · Tischplatte · Plano

BL GP GS MK MO NC NX RN | RA M/A | BL GP GS MK MO NC NX RN | RA M/A

	W cm	D cm	H cm	Cod.						
weeks					3	3	3	3	4	Kg m³
Tavolino basso Low table Petite table basse Niedriger Tisch Mesita baja										
	60	60	43	**KM.0606.0H**	**286**	**288**	**707**	**709**	**+15**	10 0,04
	120	60	43	**KM.1206.0H**	**345**	**358**	**766**	**779**	**+15**	15 0,05
Tavolo rotondo Round table Table ronde Rundtisch Mesa redonda										
	118	118	74	**KM.D120.00**	**771**	**829**	**1.314**	**1.372**	**+34**	37 0,12
	140	140	74	**KM.D140.00**	**796**	**933**	**1.339**	**1.476**	**+34**	43 0,15
	160	160	74	**KM.D160.00**	**840**	**1.043**	**1.383**	**1.586**	**+34**	48 0,17
Tavolo rotondo Round table Table ronde Rundtisch Mesa redonda AF BW NF KR										
	118	118	74	**KM.D120.0V**	**954**	**1.028**	**1.497**	**1.571**	**+34**	39 0,14
	140	140	74	**KM.D140.0V**	**995**	**1.132**	**1.538**	**1.675**	**+34**	44 0,16
	160	160	74	**KM.D160.0V**	**1.039**	**1.242**	**1.582**	**1.785**	**+34**	50 0,19
Tavolo Table Table Tisch Mesa										
	180	100	74	**KN.1810.00**	**926**	**1.041**	**1.606**	**1.721**	**+34**	46 0,19
	200	100	74	**KN.2010.00**	**958**	**1.095**	**1.638**	**1.775**	**+34**	50 0,2
	220	100	74	**KN.2210.00**	**989**	**1.146**	**1.669**	**1.826**	**+34**	55 0,21
	240	100	74	**KN.2410.00**	**1.004**	**1.183**	**1.684**	**1.863**	**+34**	57 0,22
	180	124	74	**KN.1813.00**	**1.325**	**1.440**	**1.993**	**2.108**	**+38**	62 0,25
	200	124	74	**KN.2013.00**	**1.376**	**1.520**	**2.044**	**2.188**	**+38**	68 0,27
	220	124	74	**KN.2213.00**	**1.425**	**1.595**	**2.093**	**2.263**	**+38**	75 0,28
	240	124	74	**KN.2413.00**	**1.443**	**1.641**	**2.111**	**2.309**	**+38**	78 0,29
	260	124	74	**KN.2613.00**	**1.462**	**1.686**	**2.130**	**2.354**	**+38**	81 0,3
	280	124	74	**KN.2813.00**	**1.530**	**1.780**	**2.198**	**2.448**	**+38**	91 0,32
	180	164	74	**KN.1817.00**	**1.430**	**1.632**	**2.092**	**2.294**	**+44**	75 0,32
	200	164	74	**KN.2017.00**	**1.487**	**1.726**	**2.149**	**2.388**	**+44**	81 0,34
	220	164	74	**KN.2217.00**	**1.542**	**1.817**	**2.204**	**2.479**	**+44**	90 0,35
	240	164	74	**KN.2417.00**	**1.564**	**1.877**	**2.226**	**2.539**	**+44**	94 0,36
	260	164	74	**KN.2617.00**	**1.587**	**1.937**	**2.249**	**2.599**	**+44**	98 0,38
	280	164	74	**KN.2817.00**	**1.659**	**2.045**	**2.321**	**2.707**	**+44**	109 0,4

Top access GZ.0062.3F e vaschetta compresi
Top-access GZ.0062.3F and wire tray included
Top Access GZ.0062.3F et portillon inclus
Inklusiv Kabelklappe GZ.0062.3F und Kabelwanne
Acceso superior GZ.0062.3F y puerta incluida

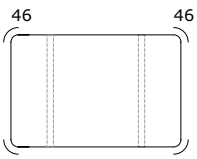

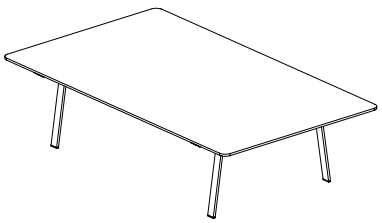

Take-Off Evo • Take-Off Country

bralco

Tavoli · Tables · Tables
Tische · Mesas

Take-Off Evo

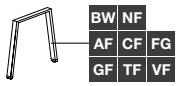

Take-Off Country

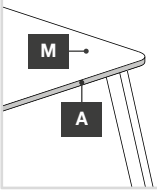

Specificare colore piano e bordo
Specify top and edge finish
Spécifier la couleur du plan et du bord
Platte und Kantenfabe angeben
Especificar color de plano y de borde

M	BL	GP	GS	MK	MO	
	NC	NX	RA	RN		
A	BL	GP	GS	MK	MO	
	NC	NX	RA	RN		
	L8	L10				

Gambe · Legs · Piètements
Beine · Patas

BW	NF			RA		AF	CF
						FG	GF
						TF	VF

Piano · Worktop · Plateau
Tischplatte · Plano

BL	GP	RA	M/A	BL	GP	RA	M/A
GS	MK			GS	MK		
MO	NC			MO	NC		
NX	RN			NX	RN		

W cm	D cm	H cm	Cod.	weeks	weeks	weeks	weeks	weeks	Kg	m³
				3	3	3	3	4		

Tavolo con 1 top access GZ.0062.3F
Table with 1 top access GZ.0062.3F
Table avec 1 top access GZ.0062.3F
Tisch mit 1 Kabelklappe GZ.0062.3F
Mesa con 1 acceso superior GZ.0062.3F

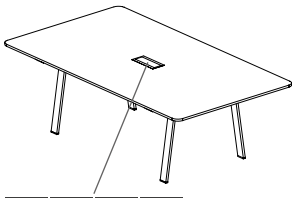

AF BW NF KR

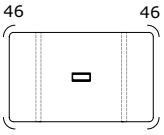

180	100	74	KN.1810.0V	1.090	1.205	1.770	1.885	+34	47	0,2
200	100	74	KN.2010.0V	1.122	1.259	1.802	1.939	+34	51	0,21
180	124	74	KN.1813.0V	1.489	1.604	2.157	2.272	+38	63	0,25
200	124	74	KN.2013.0V	1.540	1.684	2.208	2.352	+38	68	0,27
180	164	74	KN.1817.0V	1.594	1.796	2.256	2.458	+44	75	0,32
200	164	74	KN.2017.0V	1.651	1.890	2.313	2.552	+44	82	0,34

Tavolo con 2 top access GZ.0062.3F
Table with 2 top accesses GZ.0062.3F
Table avec 2 top access GZ.0062.3F
Tisch mit 2 Kabelklappen GZ.0062.3F
Mesa con 2 accesos superiores GZ.0062.3F

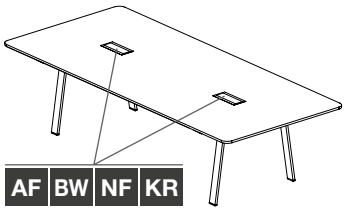

AF BW NF KR

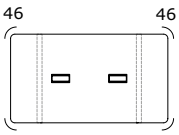

220	100	74	KN.2210.0V	1.317	1.474	1.997	2.154	+34	56	0,22
240	100	74	KN.2410.0V	1.332	1.511	2.012	2.191	+34	58	0,23
220	124	74	KN.2213.0V	1.753	1.923	2.421	2.591	+38	76	0,29
240	124	74	KN.2413.0V	1.771	1.969	2.439	2.637	+38	79	0,29
260	124	74	KN.2613.0V	1.790	2.014	2.458	2.682	+38	82	0,3
280	124	74	KN.2813.0V	1.858	2.108	2.526	2.776	+38	92	0,32
220	164	74	KN.2217.0V	1.870	2.145	2.532	2.807	+44	91	0,36
240	164	74	KN.2417.0V	1.892	2.205	2.554	2.867	+44	95	0,37
260	164	74	KN.2617.0V	1.915	2.265	2.577	2.927	+44	99	0,38
280	164	74	KN.2817.0V	1.987	2.373	2.649	3.035	+44	110	0,41

Tavolo Ray
Ray table
Table Ray
Tisch Ray
Mesa Ray

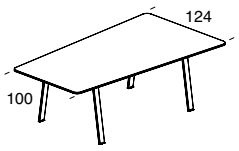

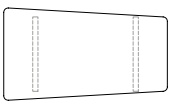

220	124	74	KN.2213.TR	1.091	1.243	1.771	1.923	+34	55	0,23

Tavolino regolabile in altezza
Height-adjustable table
Table réglable en hauteur
Höhenverstellbarer Tisch
Mesa de altura regulable

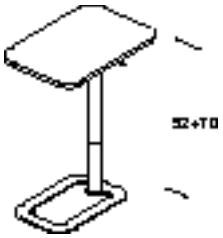

Struttura · Structure · Structure
Gestell · Estructura

NF					

Piano · top · Plateau
Tischplatte · Plano

BL	GP	GS	MK	RA	M/A
MO	NC	NX	RN		

				weeks	weeks				
				3	3				
55	37	52÷70	ZT.0504.E1	532	544				12	0,08

Take-Off Evo • Take-Off Country

bralco

Tavoli · Tables · Tables
Tische · Mesas

Take-Off Evo

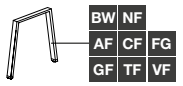

Take-Off Country

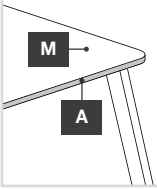

Specificare colore piano e bordo
Specify top and edge finish
Spécifier la couleur du plan et du bord
Platte und Kantenfabe angeben
Especificar color de plano y de borde

M	BL	GP	GS	MK	MO	
	NC	NX	RA	RN		
A	BL	GP	GS	MK	MO	
	NC	NX	RA	RN		
	L8	L10				

Gambe · Legs · Piètements
Beine · Patas

BW NF | RA | AF CF FG GF TF VF

Piano · Worktop · Plateau
Tischplatte · Plano

BL GP GS MK MO NC NX NN | RA M/A | BL GP GS MK MO NC NX RN | RA M/A

W cm	D cm	H cm	Cod.	weeks	weeks	weeks	weeks	weeks	Kg	m³
				3	3	3	3	4		

Tavolo con gamba intermedia con pannello di tamponamento
Table with cable middle leg
Table avec pied intermédiaire avec panneau de fermeture
Tisch mit Zwischenbein, Verkleidungsfassade
Mesa con pata intermedia con tablero compensación

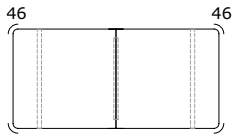

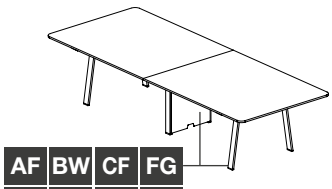

AF BW CF FG GF NF TF VF

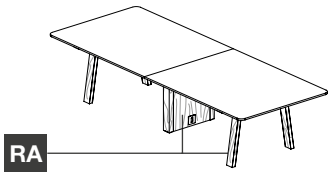

RA

320	100	74	KN.3210.0L	1.747	1.933	2.517	2.703	+50	85 0,32
360	100	74	KN.3610.0L	1.807	2.037	2.577	2.807	+50	94 0,34
400	100	74	KN.4010.0L	1.837	2.111	2.607	2.881	+50	99 0,35
320	124	74	KN.3213.0L	2.434	2.608	3.215	3.389	+56	114 0,41
360	124	74	KN.3613.0L	2.530	2.760	3.311	3.541	+56	129 0,44
400	124	74	KN.4013.0L	2.564	2.852	3.345	3.633	+56	135 0,46
440	124	74	KN.4413.0L	2.602	2.942	3.383	3.723	+56	141 0,48
480	124	74	KN.4813.0L	2.734	3.130	3.515	3.911	+56	161 0,51
320	164	74	KN.3217.0L	2.678	3.010	3.428	3.760	+64	140 0,53
360	164	74	KN.3617.0L	2.786	3.190	3.536	3.940	+64	157 0,56
400	164	74	KN.4017.0L	2.832	3.310	3.582	4.060	+64	165 0,59
440	164	74	KN.4417.0L	2.882	3.432	3.632	4.182	+64	173 0,62
480	164	74	KN.4817.0L	3.022	3.648	3.772	4.398	+64	195 0,66

Tavolo con gamba intermedia con pannello di tamponamento e 2 top access GZ.0062.3F
Table with cable middle leg + 2 top access GZ.0062.3F
Table avec pied intermédiaire avec panneau de fermeture et 2 top access GZ.0062.3F
Tisch mit Zwischenfussgestell und Abdeckungspaneel 2 Kabelklappen GZ.0062.3F
Mesa con pata intermedia con tablero compensación y 2 accessos superiores GZ.0062.3F

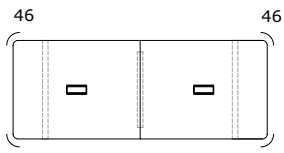

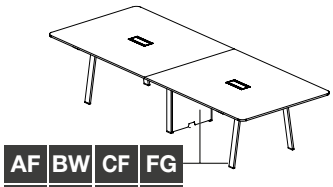

AF BW CF FG GF NF TF VF

AF BW NF KR

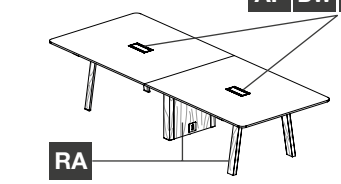

RA

320	100	74	KN.3210.0P	2.039	2.261	2.809	3.031	+50	86 0,33
360	100	74	KN.3610.0P	2.105	2.365	2.875	3.135	+50	95 0,34
400	100	74	KN.4010.0P	2.135	2.439	2.905	3.209	+50	100 0,36
320	124	74	KN.3213.0P	2.726	2.936	3.507	3.717	+56	115 0,42
360	124	74	KN.3613.0P	2.822	3.088	3.603	3.869	+56	130 0,44
400	124	74	KN.4013.0P	2.862	3.180	3.643	3.961	+56	136 0,46
440	124	74	KN.4413.0P	2.896	3.270	3.677	4.051	+56	142 0,48
480	124	74	KN.4813.0P	3.030	3.458	3.811	4.239	+56	162 0,52
320	164	74	KN.3217.0P	2.978	3.338	3.728	4.088	+64	141 0,54
360	164	74	KN.3617.0P	3.084	3.518	3.834	4.268	+64	158 0,57
400	164	74	KN.4017.0P	3.130	3.638	3.880	4.388	+64	166 0,6
440	164	74	KN.4417.0P	3.174	3.760	3.924	4.510	+64	174 0,62
480	164	74	KN.4817.0P	3.322	3.976	4.072	4.726	+64	196 0,67

Take-Off Evo • Take-Off Country

bralco

Tavoli H.105 · Tables H.105 · Tables H.105
Tische H.105 · Mesas H.105

Take-Off Evo

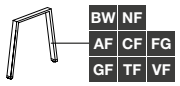

Take-Off Country

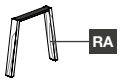

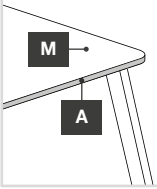

Specificare colore piano e bordo
Specify top and edge finish
Spécifier la couleur du plan et du bord
Platte und Kantenfabe angeben
Especificar color de plano y de borde

M	BL	GP	GS	MK	MO	
	NC	NX	RA	RN		
A	BL	GP	GS	MK	MO	
	NC	NX	RA	RN		
	L8	L10				

Gambe · Legs · Piètements
Beine · Patas

BW	NF			RA				AF	CF		
								FG	GF		
								TF	VF		

Piano · Worktop · Plateau
Tischplatte · Piano

BL	GP	RA	M/A	BL	GP	RA	M/A				
GS	MK			GS	MK						
MO	NC			MO	NC						
NX	RN			NX	RN						

weeks

W cm	D cm	H cm	Cod.	weeks 3	weeks 3	weeks 3	weeks 3	weeks 4	Kg	m³
Tavolo · Table · Table · Tisch · Mesa										
140	70	105	**KM.1407.11**	**1.288**	**1.306**	**2.322**	**2.340**	**+54**	35	0,16
160	70	105	**KM.1607.11**	**1.334**	**1.364**	**2.368**	**2.398**	**+54**	38	0,17
180	70	105	**KM.1807.11**	**1.380**	**1.421**	**2.414**	**2.455**	**+54**	41	0,18
200	70	105	**KM.2007.11**	**1.425**	**1.478**	**2.459**	**2.512**	**+54**	44	0,18
140	80	105	**KM.1408.11**	**1.296**	**1.332**	**2.330**	**2.366**	**+54**	37	0,17
160	80	105	**KM.1608.11**	**1.341**	**1.393**	**2.375**	**2.427**	**+54**	40	0,18
180	80	105	**KM.1808.11**	**1.388**	**1.455**	**2.422**	**2.489**	**+54**	43	0,18
200	80	105	**KM.2008.11**	**1.432**	**1.514**	**2.466**	**2.548**	**+54**	47	0,19
140	100	105	**KM.1410.11**	**1.363**	**1.438**	**2.401**	**2.476**	**+64**	42	0,22
160	100	105	**KM.1610.11**	**1.413**	**1.506**	**2.451**	**2.544**	**+64**	46	0,23
180	100	105	**KM.1810.11**	**1.460**	**1.575**	**2.498**	**2.613**	**+64**	50	0,24
200	100	105	**KM.2010.11**	**1.505**	**1.642**	**2.543**	**2.680**	**+64**	54	0,25
140	124	105	**KM.1413.11**	**1.821**	**1.878**	**2.851**	**2.908**	**+64**	53	0,27
160	124	105	**KM.1613.11**	**1.879**	**1.966**	**2.909**	**2.996**	**+64**	58	0,29
180	124	105	**KM.1813.11**	**1.940**	**2.055**	**2.970**	**3.085**	**+64**	63	0,3
200	124	105	**KM.2013.11**	**1.999**	**2.143**	**3.029**	**3.173**	**+64**	69	0,31

Tavolo · Table · Table · Tisch · Mesa										
280	70	105	**KM.2807.11**	**2.439**	**2.475**	**3.990**	**4.026**	**+81**	65	0,27
320	70	105	**KM.3207.11**	**2.531**	**2.591**	**4.082**	**4.142**	**+81**	71	0,29
360	70	105	**KM.3607.11**	**2.619**	**2.701**	**4.170**	**4.252**	**+81**	78	0,3
400	70	105	**KM.4007.11**	**2.711**	**2.817**	**4.262**	**4.368**	**+81**	83	0,32
280	80	105	**KM.2808.11**	**2.455**	**2.527**	**4.006**	**4.078**	**+81**	69	0,28
320	80	105	**KM.3208.11**	**2.545**	**2.649**	**4.096**	**4.200**	**+81**	75	0,3
360	80	105	**KM.3608.11**	**2.635**	**2.769**	**4.186**	**4.320**	**+81**	82	0,32
400	80	105	**KM.4008.11**	**2.725**	**2.889**	**4.276**	**4.440**	**+81**	88	0,33
280	100	105	**KM.2810.11**	**2.562**	**2.712**	**4.119**	**4.269**	**+96**	79	0,37
320	100	105	**KM.3210.11**	**2.662**	**2.848**	**4.219**	**4.405**	**+96**	86	0,39
360	100	105	**KM.3610.11**	**2.752**	**2.982**	**4.309**	**4.539**	**+96**	94	0,41
400	100	105	**KM.4010.11**	**2.844**	**3.118**	**4.401**	**4.675**	**+96**	101	0,43
280	124	105	**KM.2813.11**	**3.559**	**3.673**	**5.104**	**5.218**	**+96**	101	0,46
320	124	105	**KM.3213.11**	**3.675**	**3.849**	**5.220**	**5.394**	**+96**	111	0,49
360	124	105	**KM.3613.11**	**3.795**	**4.025**	**5.340**	**5.570**	**+96**	122	0,51
400	124	105	**KM.4013.11**	**3.909**	**4.197**	**5.454**	**5.742**	**+96**	132	0,53

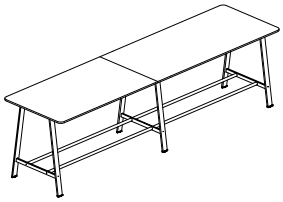

Finitura · Finish · Finition
Ausführung · Acabado

NF

	W cm	D cm	H cm	Cod.	weeks 3	Kg	m³
weeks							
Lamiera poggiaborse **Metal plate bag holder** **Tôle d'appui pour sacs** **Taschenablageblech** **Chapa de soporte para bolsos**							
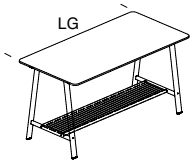							
LG 140	**100,6**	26,4	6,1	**KZ.0990.B1**	**163**	4	0,03
160	**120,6**	26,4	6,1	**KZ.1190.B1**	**181**	5	0,03
180	**140,6**	26,4	6,1	**KZ.1390.B1**	**197**	5	0,04
200	**160,6**	26,4	6,1	**KZ.1590.B1**	**215**	6	0,04
N°2 lamiere poggiaborse **Pair of bag holder metal sheet** **Paire de tôles d'appui pour sacs** **Taschenablageblech-Paar** **Par de soporte para bolsos**							
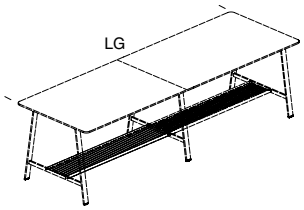							
LG 280	**120,6**	26,4	6,1	**KZ.1190.B2**	**362**	9	0,06
320	**140,6**	26,4	6,1	**KZ.1390.B2**	**394**	11	0,08
360	**160,6**	26,4	6,1	**KZ.1590.B2**	**430**	12	0,09
400	**180,6**	26,4	6,1	**KZ.1790.B2**	**464**	14	0,1

Gancio porta borsa
Bag hook
Crochet pour sac
Taschenhaken
Gancho para bolso

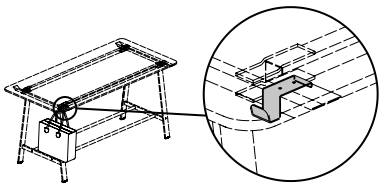

Finitura · Finish · Finition
Ausführung · Acabado

	W cm	D cm	H cm	Cod.	BW NF weeks 3	AF GF TF weeks 4	Kg	m³
	3	10,3	5,4	**GZ.0097.01**	**23**	**23**	0	0

Descrizioni tecniche

PIANI MELAMINICO:sono realizzati con 2 spigoli 90° e due spigoli aventi raggio 60mm o con 4 spigoli raggio 60 mm, sono in truciolare da 18 mm di spessore rivestito da carta decorativa impregnata con resine melaminiche (densità 650Kg/mc. E1, CARB PH 2/TSCA Title VI. Pannelli a bassa emissione di formaldeide, inferiore al 50% della classe E1, secondo le norme UNI EN. Classe di reazione al fuoco Ds2, d0 – Dfl- S1) e bordati perimetralmente con massello di abs spess. 2 mm. arrotondato raggio 2 mm. Nei piani possono essere inseriti, previa foratura, degli accessori (optional) utili per il passaggio dei cavi elettrici. Nel caso dei piani dei tavoli riunioni il top access GZ.0062 posizionato centralmente ha un'apertura che permette il passaggio dei cavi da entrambi i lati. I piani sono agganciati alla struttura con viti metriche su delle bussole metalliche inserite sottopiano all'estremità del piano con delle clips, in nylon caricato, posizionate lungo le travi mediante viti autofilettanti nella parte centrale del piano.

STRUTTURA: Gambe a cavalletto realizzate mediante tubo di acciaio trafilato verniciate a polveri epossidiche realizzate come segue:

- Parte superiore con sezione 70 x 30 mm. e 1,5 mm. di spessore;
- Parti verticali-inclinate di ca. 9° con sezione 70 x 20 mm. e 1,5 mm. di spessore.

Alle estremità inferiori sono inserite le scarpette in abs trasparente opaco con alloggiati piedini livellatori per una regolazione di 1cm per altezza scrivania di 740mm. Nella versione "COUNTRY" le gambe sono rivestite nella parte verticale in melaminico dim. 96x46 mm realizzato con la tecnologia foolding. Le gambe intermedie dei tavoli riunione sono predisposte per il passaggio interno dei cavi. Le gambe sono collegate da una coppia di travi telescopiche realizzate con tubi trafilati a sezione quadra da 40x40 mm. Alle estremità delle travi sono inseriti gli elementi di aggancio alle gambe portali realizzati mediante stampata in abs ed aventi il bordino esterno in metacrilato; l'estensione delle travi telescopiche varia da 800 a 1000mm–da 1000 a 1200-da 1200 a 1800mm–da 2000 a 2400mm. Le travi consentono pure il montaggio, mediante elementi snodabili in nylon caricato, dei panieri basculanti e ispezionabili, realizzati in filo ferro verniciato a polveri epossidiche, aventi sezione perimetrale da 6 mm. e maglia interna da 3,5 mm. utili per il transito ed il deposito dei cavi elettrici, telefonici ed informatici. Alle travi del posto di lavoro si possono agganciare quelle provenienti dagli elementi dattilo mediante apposito kit di elementi in stampati in abs e piastre in ferro. Alle travi possono venire agganciati mediante apposite staffe di sostegno accessori quali gonne frontali, schermi frontali e supporti CPU.

TAVOLI H.105CM

PIANI MELAMINICO:sono realizzati con 2 spigoli 90° e due spigoli aventi raggio 60mm o con 4 spigoli raggio 60mm. Sono in truciolare da 18 mm di spessore rivestito da carta decorativa impregnata con resine melaminiche (densità 650Kg/mc. E1, CARB PH 2/TSCA Title VI. Pannelli a bassa emissione di formaldeide, inferiore al 50% della classe E1, secondo le norme UNI EN. Classe di reazione al fuoco Ds2, d0 – Dfl- S1) e bordati perimetralmente con massello di abs spess. 2 mm. arrotondato raggio 2 mm. I piani sono agganciati alla struttura con delle clips, in nylon caricato, posizionate lungo le travi della struttura mediante viti metriche.

GAMBE:Gambe a cavalletto realizzate mediante tubo di acciaio trafilato verniciate a polveri epossidiche realizzate come segue:

- Parte superiore orizzontale con sezione 70x30mm e 1,5mm di spessore chiuso di testa con tappi in abs;
- Parte inferiore orizzontale con sezione 40x20 avente la funzione di supporto per le barre poggiapiedi;
- Parte verticale inclinata di circa 9° con sezione 70x20 mm e 1,5mm di spessore.

Alle estremità inferiori sono inserite le scarpette in abs con piedino regolabile. Nella versione "Country", le gambe sono rivestite in melaminico dim. 96x46mm.

TRAVI:le gambe sono collegate da una coppia di travi realizzate con tubi trafi lati a sezione quadra da 40x40mm. Alle estremità delle travi sono inserite delle staffe di aggancio alle gambe in ferro.

BARRE POGGIA PIEDI:realizzate in tubo di acciaio inox diametro 35mm sp. 1,5mm. hanno anche la funzione di supporto per i poggiaborse

POGGIABORSE:realizzato in lamiera microforata con fori diam. 5mm passo 12,5mm; è verniciata a polveri epossidiche.

Technical descriptions

MELAMINE TOPS:the tops feature 2x90° edges and two 60 mm radius or four 60 mm radius edges; they are made of 18 mm chipboard panels covered with decorative melamine resin-impregnated paper (density 650Kg/m³ E1, CARB PH 2/TSCA Title VI. Panels with low formaldehyde emission, less than 50% of class E, according to UNI EN standards. Fire reaction class Ds2, d0 – Dfl-S1) and edged with 1 mm rounded ABS solid wood. The tops can house optional cable holder accessories. åWith the combined meeting table, the GZ.0062 top access, located in the middle, has an opening which allows the cables to pass through both sides. The tops are coupled with reinforced nylon clips, placed along the structure telescopic beams through self-taping screws and metric screws on metal bushings inserted underneath the top.

STRUCTURE: Stand legs made of epoxy coated stainless steel tubing, installed as follows:

- Upper part made from a 70x30 mm, 1,5 mm-thick drawn steel tube;
- Vertical part, 70x20 mm, are angled at about 9 degrees and are 1,5 mm thick.

Opaque transparent ABS shoes with 1cm levelled feet on the lower section, for desk height of 740. In the "COUNTRY"version, the leg vertical sections are coated with 96x46 mm melamine wood obtained with folding technology. The meeting desk intermediate legs are fitted for internal cable fitting. The support legs are connected using a pair of telescopic beams which are made from 40 x 40 mm square drawn steel tubes. At the ends of the beams there are coupling elements for the support legs made by molded ABS with a methacrylate-colour finishing on the external part; extension of the telescopic beams varies from 800 to 1000mm-from 1000 to 1200mm-from 1200 to 1800mm-from 2,000 to 2400mm. The beams also allow for the application, through the use of reinforced nylon elements, of tilting or modular baskets, made from epoxy powder coated steel wire with a 6 mm perimeter section and an internal mesh of 3.5 mm, required to transfer and hold electrical, telephone and computer cables. Beams of the extension tops with frame or of the lateral "bridge" solutions can also be fixed to the beams of the workstation using a suitable hooking system which is made from ABS moulded elements and iron plates. Accessories such as modesty panels, front screens and CPU supports can also be fixed to the beams using special fixing brackets.

TABLES H.105CM

MELAMINE TOPS:the tops feature 2x90° edges and two 60 mm radius or four 60 mm radius edges. They are made of 18 mm chipboard panels covered with decorative melamine resin-impregnated paper (density 650Kg/m³ E1, CARB PH 2/TSCA Title VI. Panels with low formaldehyde emission, less than 50% of class E, according to UNI EN standards. Fire reaction class Ds2, d0 – Dfl-S1) and edged with 1 mm rounded ABS solid wood. The tops are coupled with reinforced nylon clips, placed along the structure beams through metric screws.

LEGS: Stand legs made of epoxy coated stainless steel tubing, installed as follows:

- Horizontal upper part with 70x30 mm section and 1.5 mm thick ends with ABS caps;
- Horizontal lower part with 40x20 mm section to support the footrest bars;
- Vertical part, 70x20 mm, are angled at about 9 degrees and are 1,5 mm thick.

Chrome ABS shoes with 30 mm levelled feet on the lower section. In the "Country" versions, the leg vertical sections are coated with 96x46 mm melamine wood.

BEAMS:the support legs are connected using a pair of beams which are made from 40 x 40 mm square drawn steel tubes. Beam ends are equipped with brackets hooked to the metal legs.

FOOTREST BARS:made of stainless-steel pipe with 35 mm diameter and 1.5 mm thickness, they are also to support the bag rest

BAG HOLDER:made of perforated metal sheet with 5 mm diameter holes, 12.5 mm pitch; painted with epoxy powder.

Descriptions techniques

PLANS EN MÉLAMINÉ:sont réalisés avec 2 arêtes de 90° et deux arêtes ayant un rayon de 60 mm ou avec 4 arêtes de rayon de 60 mm, en médium de 18 mm d'épaisseur revêtu de papier décor imprégné de résines mélaminées (densité 650Kg/mc. E1, CARB PH 2/TSCA Titre VI. Panneaux à faible émission de formaldéhyde, moins de 50% de la classe E1, selon les normes UNI EN. Classe de réaction au feu Ds2, d0 – Dfl-S1) et bordés sur le périmètre en ABS massif de 2 mm d'ép. arrondi, rayon de 2 mm. Dans les plans il est possible d'insérer, après perçage, des accessoires (en option) utiles pour le passage des câbles électriques. Dans le cas des plans des tables de réunion, l'accès supérieur GZ.0062 en position centrée a une ouverture permettant le passage des câbles sur les deux côtés. Les plans sont accrochés avec des agrafes, en nylon chargé, positionnées le long des poutres télescopiques de la structure à travers des vis autotaraudeuses et avec des vis métriques sur douilles métalliques insérées au-dessous des plans.

STRUCTURE: Pieds chevalet réalisés au moyen d'un tuyau d'acier étiré, et peints avec des poudres époxydes, fabriqués comme il suit:

- Partie supérieure, section 70x30 mm et épaisseur 1,5 mm;
- Pièces verticales incline d'environ 9°, section 70 x 20 mm et épaisseur 1,5 mm.

Les sabots en ABS opaque transparent sont insérés aux extrémités inférieures, avec le logement pour les pieds de correction d'environ 1cm sur la hauteur du bureau 740 mm). Dans les versions « COUNTRY » les pieds sont revêtus, dans la partie verticale, en mélaminé dim96x46 mm réalisé avec la technologie de pliage. Les pieds intermédiaires des tables de réunion sont prédisposés pour le passage interne des câbles. Le piètement est composé d'une paire de traverses télescopiques réalisées en tubes tréfilés à section carrée de 40x40 mm. Aux extrémités des traverses, on a inséré les éléments d'accrochage au piètement fabriqué en ABS moulé et couleur méthacrylate à l'extérieur ; l'extension des traverses télescopiques varie de 800 à 1000mm–de 1000 à 1200mm-de 1200 à 1800mm–de 2000 à 2400mm. Les traverses permettent aussi le montage, à l'aide d'éléments articulés en nylon robuste, des caissons basculants et vérifiables, réalisés en fil de fer peint avec des poudres époxy, ayant une section de pourtour de 6 mmet une maille interne de 3,5 mm, utiles pour le transite et le rangement des câbles électriques, téléphoniques et informatiques. Aux traverses du poste de travail, on peut accrocher les traverses provenant des éléments de l'extension avec piètement à l'aide du kit d'éléments matricés ABS et plaques de fer prévu à cet effet. Aux traverses, on peut accrocher, à l'aide d'équerres de soutien appropriées des accessoires comme des voiles frontaux, des écrans frontaux et des supports UC.

TABLES H.105CM

PLANS EN MÉLAMINÉ:les plans sont réalisés avec 2 arêtes de 90° et deux arêtes ayant un rayon de 60mm ou avec 4 arêtes de rayon de 60mm. Ils sont réalisés en médium de 18 mm d'épaisseur revêtu de papier décor imprégné de résines mélaminées (densité 650Kg/mc. E1, CARB PH 2/TSCA Titre VI. Panneaux à faible émission de formaldéhyde, moins de 50% de la classe E1, selon les normes UNI EN. Classe de réaction au feu Ds2, d0 – Dfl-S1) et bordés sur le périmètre en ABS massif de 2 mm d'ép. arrondi, rayon de 2 mm. Les plans sont accrochés avec des agrafes, en nylon chargé, positionnées le long des poutres de la structure à travers des vis métriques.

PIEDS:Pieds chevalet réalisés au moyen d'un tuyau d'acier étiré, et peints avec des poudres époxydes, fabriqués comme il suit:

- Partie supérieure horizontale, avec section de 70x30 mm et d'une épaisseur d'1,5 mm, fermée aux extrémités par des bouchons en ABS;
- Partie inférieure horizontale d'une section de 40x20mm ayant la fonction de support pour les barres repose-pieds;
- Partie verticale incline d'environ 9°, section 70 x 20 mm et épaisseur 1,5 mm.

Les sabots en ABS chromé sont insérés aux extrémités inférieures, avec le logement pour les pieds de correction d'environ. Dans la versions «Country», les pieds sont revêtus, dans la partie verticale, en mélaminé dim. 96x46 mm.

POUTRES:le piètement est composé d'une paire de traverses réalisées en tubes tréfi es a section carrée de 40 x 40 mm. Les extrémités des poutres sont munies d'étriers pour la fixation aux pieds en fer.

BARRE REPOSE-PIEDS:tubaire en acier inox, diamètre de 35 mm et épaisseur de 1,5mm. Elles font aussi fonction de support pour poser les sacs

PLAN D'APPUI POUR SACS:il est réalisé en tôle microperforée avec trous diam. 5 mm pas 12,5 mm; finition laquée par poudrage époxy.

Technische Beschreibung

MELAMIN-ARBEITSPLATTEN: Die Arbeitsplatten sind mit zwei 90°-Kanten und zwei Kanten Radius 60 mm oder mit 4 Kanten Radius 60 mm vorgesehen. Aus 18 mm dicke Spanplatten mit Melamin-Harz imprägnierte Dekorfolie beschichtet (Dichte 650 kg/m³. E1, CARB PH 2/TSCA Titel VI. Paneele mit geringer Formaldehydemission, weniger als 50 % der Klasse E1, gemäß UNI EN-Normen. Brandverhaltensklasse Ds2, d0 – Dfl-S1) und mit umlaufender Abkantung aus 2 mm ABS-Massivholz mit 2 mm Radius abgerundet. In die Arbeitsplatten kann zur Kabeldurchführung, nach vorheriger Bohrung, optionales Zubehör eingeführt werden. Bei Konferenztischen ist das Top Access GZ.0062 in der Mitte positioniert und es hat eine Öffnung, die die Kabeldurchführung von beiden Seiten ermöglicht. Die Arbeitsplatten sind mit Clips aus beschichtetem Nylon die teleskopische Strukturträger entlang befestigt, mittels Schneidschrauben und metrischer Schrauben auf unter der Arbeitsplatte eingesetzten metallischen Hülsen.

STRUKTUR: Trestle Beine aus gezogenem Edelstahlrohr mit Epoxidpulver lackiert, wie folgt realisiert:

- Oberer Teile mit Querschnitt 70x30 mm und 1,5 mm Starke;
- Vertikale Teile um etwa 9° geneigte Beine mit Querschnitt 70x20 mm und 1,5 mm Starke.

An den unteren Gliedmaßen sind ABS undurchsichtig transparent Gehäuse mit ca. 1cm höhenverstellbaren Füssen bei H 740mm. In den Ausführunge „COUNTRY", werden die Tischbeine im vertikalen Teil aus Melamin 96x46 mm mit Folding Technologie hergestellt. Die Zwischenbeine der Konferenztische sind für die innere Kabeldurchführung eingerichtet. Die Beine sind durch ein Teleskopträgerpaar aus gezogenem Vierkantrohr mit einem Querschnitt von 40x40 mm verbunden. An den Enden der Träger befinden sich Kupplungselemente für die Stützbeine aus geformtem ABS mit einer Methacrylat Oberfläche am Außenteil. Die Auszugslänge der Teleskopträger liegt zwischen 800 und 1000 mm, zwischen 1000 und 1200 mm, zwischen 1200 und 1800 mm sowie zwischen 2000 und 2400 mm. Die Träger ermöglichen über Gelenkelemente aus mit Füllstoff angereichertem Nylon die Montage der schwenk- und inspizierbaren Hängekörbe aus Epoxy Pulverlacken Eisendraht mit einem Außendurchmesser von 6 mm und einem Innenraster von 3,5 mm für die Durchführung und Ablage der Strom-, Telefon- und IT-Kabel. Die Träger des Arbeitsplatzes können auch mithilfe des zugehörigen Kits aus ABS-Elementen und Eisenplatten mit den Trägern der Schreibplätze verbunden werden. An die Träger lässt sich mit speziellen Stützwinkeln weiteres Zubehör wie Stirnverkleidungen, vorn und seitlich angebrachte Blickschutzschirme sowie CPU-Halter anhängen.

TISCHE H.105CM

MELAMIN-ARBEITSPLATTEN: die Arbeitsplatten sind mit zwei 90°-Kanten und zwei Kanten Radius 60 mm oder mit 4 Kanten Radius 60 mm vorgesehen Aus 18 mm dicke Spanplatten mit Melamin-Harz imprägnierte Dekorfolie beschichtet (Dichte 650 kg/m³. E1, CARB PH 2/TSCA Titel VI. Paneele mit geringer Formaldehydemission, weniger als 50 % der Klasse E1, gemäß UNI EN-Normen. Brandverhaltensklasse Ds2, d0 – Dfl-S1) und mit umlaufender Abkantung aus 2 mm ABS-Massivholz mit 2 mm Radius abgerundet. Die Arbeitsplatten sind mit Clips aus beschichtetem Nylon die Strukturträger entlang befestigt, mittels metrische Schrauben.

BEINE:Trestle Beine aus gezogenem Edelstahlrohr mit Epoxidpulver lackiert, wie folgt realisiert:

- Horizontaler oberer Tei mit Querschnitt 70x30mm und Dicke 1,5mm, an der Oberseite mit Kappen aus ABS geschlossen;
- Horizontaler unterer Teil mit Querschnitt 40x20 mm, der die Funktion besitzt, die Fußstützenstangen zu stützen;
- Vertikaler Teil um etwa 9° geneigte Beine mit Querschnitt 70x20 mm und 1,5 mm Starke.

An den unteren Gliedmaßen sind ABS verchromte Gehäuse mit höhenverstellbaren Füssen eingeführt. In den Ausführungen „Country", werden die Tischbeine im vertikalen Teil aus Melamin 96x46 mm hergestellt.

TRÄGER:die Beine sind durch ein Tragerpaar aus gezogenem Vierkantrohr mit einem Querschnitt von 40 x 40 mm verbunden. An den Enden der Balken sind Haltebügel für die Eisenbeine eingefügt.

FUSSSTÜTZENSTANGEN:Sie bestehen aus einem rostfreien Stahlrohr mit 35 mm Durchmesser und einer Stärke von 1,5 mm und dienen auch als Stütze für die Taschenablage.

TASCHENABLAGE:Aus mikroperforiertem Blech mit 5 mm-Löchern im Abstand von 12,5mm; epoxidpulverbeschichtet.

Descripciones técnicas

PLANOS DE MELAMÍNICO:están realizados con 2 esquinas 90° y 2 esquinas de radio 60 mm o con 4 esquinas de radio 60 mm, son de aglomerado de 18 mm de espesor revestido con papel decorativo impregnado con resinas melamínicas (densidad 650Kg/mc. E1, CARB PH 2/TSCA Título VI. Paneles con baja emisión de formaldehído, menos del 50% de clase E1, según normas UNI EN. Clase de reacción al fuego Ds2, d0 – Dfl-S1) y están bordeados en su perímetro con canto de ABS esp. 2 mm redondeado con radio 2 mm. Previo taladrado, es posible incorporar en los sobres accesorios (opcionales) útiles para el paso los cables eléctricos. En el caso de los sobres de las mesas de reuniones, el acceso superior GZ.0062 situado en posición central presenta una abertura que permite hacer pasar los cables desde ambos lados. Los sobres están enganchados con clips de nailon cargado colocados a lo largo de las vigas telescópicas de la estructura mediante tornillos autorroscantes y con tornillos métricos sobre los casquillos metálicos alojados bajo el sobre.

ESTRUCTURA:patas de tipo caballete realizadas con barra de acero estirado barnizadas con polvo epoxi del modo siguiente:

- Parte superior con seccion 70x30 mm y 1,5 mm de espesor;
- Partes verticales inclinadas de aproximadamente 9o con seccion 70x20 y 1,5 mm de espesor.

En los extremos inferiores se acoplan las bases de ABS opaco transparente donde se alojan las patas niveladoras de 1cm aproximadamente para la altura de escritorio 740mm. En la versione «COUNTRY» las patas están revestidas en la parte vertical en melamina dim. 96x46 mm realizada con la tecnología folding. Las patas intermedias de las mesas de reuniones están predispuestas para hacer pasar internamente los cables. Las patas se han conectado con un par de vigas telescópicas realizadas con tubos trefilados de sección cuadrada de 40x40 mm. En las extremidades de las vigas se han introducido los elementos de enganchamiento a las patas portales de ABS moldeado y externamente color metacrilato; la extensión de las vigas telescópicas varía de 800 a 1000 mm–de 1000 a 1200 mm-de 1200 a 1800 mm–de 2000 a 2400 mm. Las vigas también permiten el montaje, mediante elementos articulados de nylon cargado, de las canastas volcables e inspeccionables, realizadas de alambre pintado con polvos epoxídicos, que tienen una sección perimétrica de 6 mm y malla interna de 3,5 mm, útiles para el pasaje y el depósitos de los cables eléctricos, telefónicos e informáticos. En las vigas del puesto de trabajo pueden engancharse las vigas procedentes de los elementos planos retraíbles, a través del kit específico de elementos de ABS moldeado y placas de hierro. En las vigas pueden en gancharse, mediante estribos de sustentación específicas, accesorios como paneles frontales, pantallas frontales y soportes para CPU.

MESAS H.105CM

PLANOS MELAMÍNICOS: los planos están realizados con 2 esquinas 90° y 2 esquinas de radio 60 mm o con 4 esquinas de radio 60 mm. Son de aglomerado de 18 mm de espesor revestido con papel decorativo impregnado con resinas melamínicas (densidad 650Kg/mc. E1, CARB PH 2/TSCA Título VI. Paneles con baja emisión de formaldehído, menos del 50% de clase E1, según normas UNI EN. Clase de reacción al fuego Ds2, d0 – Dfl-S1)) y están bordeados en su perímetro con canto de ABS esp. 2 mm redondeado con radio 2 mm. Los sobres están enganchados con clips de nailon cargado colocados a lo largo de las vigas de la estructura mediante tornillos métricos.

PATAS: Patas de tipo caballete realizadas con barra de acero estirado barnizadas con polvo epoxi del modo siguiente:

- Parte superior horizontal con sección 70 x 30 mm y 1,5 mm de espesor cerrado en los extremos con tapones de ABS;
- Parte inferior horizontal con sección 40x20mm con función de apoyo de las barras reposapiés;
- Parte vertical inclinadas de aproximadamente 9o con seccion 70 x 20 y 1,5 mm de espesor.

En los extremos inferiores se acoplan las bases de ABS cromado donde se alojan las patas niveladoras. En la versione «Country», las patas están revestidas en la parte vertical en melamina dim. 96x46 mm.

VIGAS:las patas se han conectado con un par de vigas realizadas con tubos trefi lados de seccion cuadrada de 40 x 40 mm. En los extremos de las vigas se han incorporado estribos de enganche a las patas de hierro.

BARRAS REPOSAPIÉS:están fabricadas en tubo de acero inoxidable de 35 mm de diámetro y 1,5 mm de espesor, y tienen la función de soporte del apoya-bolso.

SOPORTE PARA BOLSOS:está realizado en chapa microperforada con orifi cios de 5 mm de diámetro con paso 12,5 mm barnizada con polvo epoxi.

S18

Loopy

design Perin & Topan

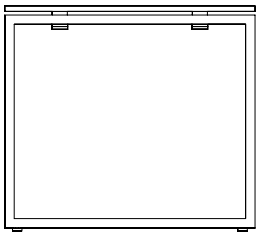

Scrivanie e bench con travi fisse
Desks and bench with fixed beams · Bureaux et bench avec poutres fixes
Schreibtische und Bench mit festen Traversen · Escritorios y bench con vigas fijas
p. 226

Scrivanie con travi telescopiche
Desks with telescopic beams · Bureaux avec poutres telescopiques
Schreibtische mit Teleskopträger · Escritorios con vigas telescópicas
p. 228

Bench con travi telescopiche
Bench with telescopic beams · Bench avec poutres telescopiques
Bench mit Teleskopträger · Bench con vigas telescópicas
p. 230

Tavoli
Tables · Tables
Tische · Mesas
p. 231

Scrivanie e tavoli con piano in vetro
Desks and tables with glass top · Bureaux et tables avec plateau en verre
Schreibtische und Tische mit Glasplatte · Escritorios y mesas con plano de vidrio
p. 234

Descrizioni tecniche
Technical descriptions · Descriptions techniques
Technische Beschreibung · Descripciones técnicas
p. 235

Gonna
Modesty panel · Voile de fond
Knieraumblende · Faldón
p. 312

Accessori
Accessories · Accessoires
Zubehör · Accesorios
p. 313

Schermi
Screens · Écrans
Schirmwand · Pantallas
p. 317

Piani
Worktops · Plateaux
Platten · Planos
p. 321

Strutture
Structures · Structures
Strukturen · Estructuras
p. 334

Elettrificazione
Electrification · Électrification
Elektrifizierung · Electrificación
p. 374

Cassettiere e mobili di servizio
Pedestals and service side units · Caissons et éléments de service
Container und Technikcontainer · Cajoneras y módulos de servicio
p. 469

Loopy

bralco

Scrivanie con travi fisse · Desks with fixed beams · Bureaux avec poutres fixes
Schreibtische mit festen Traversen · Escritorios con vigas fijas

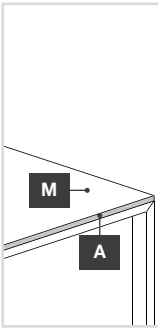

Specificare colore piano e bordo
Specify top and edge finish
Spécifier la couleur du plan et du bord
Platte und Kantenfabe angeben
Especificar color de plano y de borde

M	BL	GP	GS	MK	MO	
	NC	NX	RA	RN		
A	BL	GP	GS	MK	MO	
	NC	NX	RA	RN		
	L8	L10				

Gambe · Legs · Pièтements
Beine · Patas

BW NF — weeks 2 — AF CF FG GF TF VF

Piano · Worktop · Plateau
Tischplatte · Plano

BL GP GS MK MO NC NX RN — weeks 2 | RA M/A — weeks 3 | R_ — weeks 4 | weeks 4

	W cm	D cm	H cm	Cod.	weeks 2	weeks 3	weeks 4	weeks 4	Kg	m³
Scrivania Desk Bureau Schreibtisch Escritorio	**140**	60	74	**LK.1406.00**	**543**	**635**	**-**	**+32**	29	0,11
	160	60	74	**LK.1606.00**	**550**	**658**	**-**	**+32**	31	0,12
	180	60	74	**LK.1806.00**	**568**	**688**	**985**	**+32**	34	0,12
	200	60	74	**LK.2006.00**	**583**	**716**	**1.016**	**+32**	36	0,12
	140	80	74	**LK.1408.00**	**578**	**715**	**-**	**+32**	37	0,16
	160	80	74	**LK.1608.00**	**586**	**745**	**1.092**	**+32**	39	0,17
	180	80	74	**LK.1808.00**	**604**	**782**	**1.177**	**+32**	42	0,18
	200	80	74	**LK.2008.00**	**626**	**818**	**1.259**	**+32**	45	0,19
	200	100	74	**LK.2010.00**	**694**	**924**	**1.487**	**+36**	51	0,23

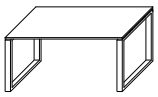

Scrivania con gamba zoppa per aggancio al mobile di servizio
Bridge desk for hooking to service cabinet
Bureau avec pied réduit pour fixation au meuble de service
Schreibtisch mit verkürztem Säule zum Befestigung an der Technikcontainer
Escritorio con pata coja para enganchamiento al mueble de servicio

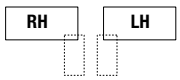

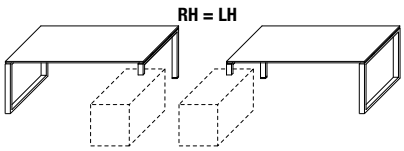

	160	80	74	**LK.1608.ZP**	**538**	**697**	**1.044**	**+28**	36	0,19
	180	80	74	**LK.1808.ZP**	**556**	**734**	**1.129**	**+28**	39	0,19
	200	80	74	**LK.2008.ZP**	**578**	**770**	**1.211**	**+28**	42	0,2
	200	100	74	**LK.2010.ZP**	**668**	**898**	**1.461**	**+34**	48	0,24

Scrivania a ponte per aggancio al mobile di servizio
Bridge desk for hooking to service cabinet
Bureau pour fixation au meuble de service
Schreibtisch geeignet für Befestigung an Technikcontainer
Escritorio en puente con apoyo para mueble de servicio

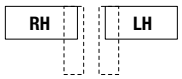

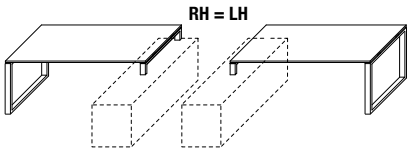

	160	80	74	**LK.1608.PP**	**538**	**697**	**1.044**	**+28**	34	0,14
	180	80	74	**LK.1808.PP**	**556**	**734**	**1.129**	**+28**	37	0,15
	200	80	74	**LK.2008.PP**	**578**	**770**	**1.211**	**+28**	40	0,16
	200	100	74	**LK.2010.PP**	**668**	**898**	**1.461**	**+34**	47	0,19

Loopy

bralco

Scrivanie con travi fisse · Desks with fixed beams · Bureaux avec poutres fixes
Schreibtische mit festen Traversen · Escritorios con vigas fijas

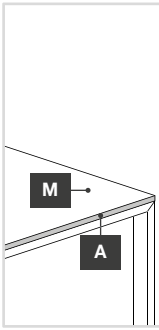

Specificare colore piano e bordo
Specify top and edge finish
Spécifier la couleur du plan et du bord
Platte und Kantenfabe angeben
Especificar color de plano y de borde

M	BL	GP	GS	MK	MO	
	NC	NX	RA	RN		
A	BL	GP	GS	MK	MO	
	NC	NX	RA	RN		
	L8	L10				

Gambe · Legs · Piètements
Beine · Patas

BW NF — weeks 2

AF CF
FG GF
TF VF

Piano · Worktop · Plateau
Tischplatte · Plano

BL GP GS MK
MO NC NX RN — weeks 2

RA M/A — weeks 3

weeks 4

	W cm	D cm	H cm	Cod.				Kg	m³
Posto di lavoro per 2 persone Workstation for 2 people Poste de travail pour 2 personnes Arbeitsplatz für 2 personen Puesto de trabajo para 2 personas	**140**	124	74	**LK.1412.S0**	**992**	**1.176**	**+50**	57	0,22
	160	124	74	**LK.1612.S0**	**1.006**	**1.222**	**+50**	62	0,23
	180	124	74	**LK.1812.S0**	**1.042**	**1.282**	**+50**	67	0,23
	200	124	74	**LK.2012.S0**	**1.072**	**1.338**	**+50**	72	0,24
	140	164	74	**LK.1416.S0**	**1.084**	**1.358**	**+60**	70	0,33
	160	164	74	**LK.1616.S0**	**1.100**	**1.418**	**+60**	76	0,35
	180	164	74	**LK.1816.S0**	**1.136**	**1.492**	**+60**	81	0,37
	200	164	74	**LK.2016.S0**	**1.180**	**1.564**	**+60**	88	0,38

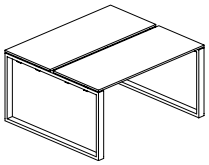

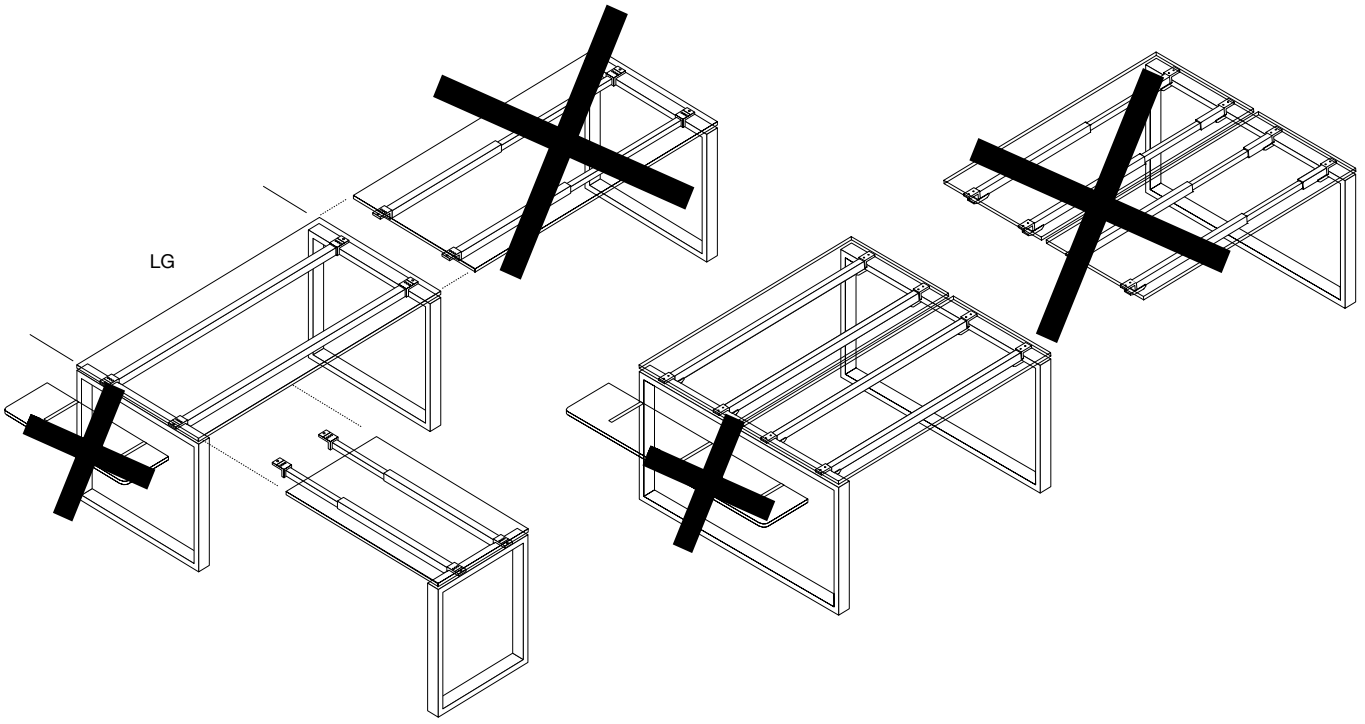

Loopy

bralco

Scrivanie con travi telescopiche · Desks with telescopic beams · Bureaux avec poutres telescopiques Schreibtische mit Teleskopträger · Escritorios con vigas telescópicas

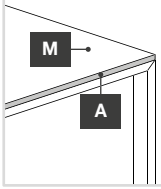

Specificare colore piano e bordo
Specify top and edge finish
Spécifier la couleur du plan et du bord
Platte und Kantenfabe angeben
Especificar color de plano y de borde

M	BL	GP	GS	MK	MO	
	NC	NX	RA	RN		
A	BL	GP	GS	MK	MO	
	NC	NX	RA	RN		
	L8	L10				

Gambe · Legs · Pièтements · Beine · Patas

BW NF — AF CF FG GF TF VF

weeks 2

Piano · Worktop · Plateau · Tischplatte · Plano

BL GP GS MK MO NC NX RN — RA M/A — R_

	W cm	D cm	H cm	Cod.	weeks 2	weeks 3	weeks 4	weeks 4	Kg	m³
Scrivania Desk Bureau Schreibtisch Escritorio	**80**	60	74	**LS.0806.00**	**533**	**584**	**-**	**+32**	24	0,1
	100	60	74	**LS.1006.00**	**541**	**606**	**775**	**+32**	25	0,1
	120	60	74	**LS.1206.00**	**582**	**661**	**830**	**+32**	30	0,11
	140	60	74	**LS.1406.00**	**590**	**682**	**-**	**+32**	32	0,11
	160	60	74	**LS.1606.00**	**596**	**704**	**-**	**+32**	33	0,11
	180	60	74	**LS.1806.00**	**607**	**727**	**1.024**	**+32**	34	0,11
	200	60	74	**LS.2006.00**	**639**	**772**	**1.072**	**+32**	39	0,12
	80	80	74	**LS.0808.00**	**569**	**641**	**-**	**+32**	30	0,14
	100	80	74	**LS.1008.00**	**579**	**671**	**-**	**+32**	32	0,14
	120	80	74	**LS.1208.00**	**620**	**732**	**-**	**+32**	37	0,15
	140	80	74	**LS.1408.00**	**625**	**762**	**-**	**+32**	39	0,16
	160	80	74	**LS.1608.00**	**632**	**791**	**1.138**	**+32**	41	0,17
	180	80	74	**LS.1808.00**	**643**	**821**	**1.216**	**+32**	43	0,18
	200	80	74	**LS.2008.00**	**682**	**874**	**1.315**	**+32**	48	0,19
	200	100	74	**LS.2010.00**	**750**	**980**	**1.543**	**+36**	54	0,23
Scrivania per aggregazioni lineari Desk for linear aggregations Bureau pour agrégations linéaires Schreibtische für lineare verbindungen Escritorio para uniones lineales	**80**	60	74	**LS.0806.A0**	**381**	**432**	**-**	**+16**	18	0,06
	100	60	74	**LS.1006.A0**	**389**	**454**	**623**	**+16**	19	0,06
	120	60	74	**LS.1206.A0**	**430**	**509**	**678**	**+16**	24	0,07
	140	60	74	**LS.1406.A0**	**438**	**530**	**-**	**+16**	26	0,07
	160	60	74	**LS.1606.A0**	**444**	**552**	**-**	**+16**	27	0,07
	180	60	74	**LS.1806.A0**	**455**	**575**	**872**	**+16**	28	0,07
	200	60	74	**LS.2006.A0**	**487**	**620**	**920**	**+16**	33	0,08
	80	80	74	**LS.0808.A0**	**403**	**475**	**-**	**+16**	21	0,09
	100	80	74	**LS.1008.A0**	**413**	**505**	**-**	**+16**	23	0,1
	120	80	74	**LS.1208.A0**	**454**	**566**	**-**	**+16**	29	0,11
	140	80	74	**LS.1408.A0**	**459**	**596**	**-**	**+16**	31	0,11
	160	80	74	**LS.1608.A0**	**466**	**625**	**972**	**+16**	33	0,12
	180	80	74	**LS.1808.A0**	**477**	**655**	**1.050**	**+16**	35	0,13
	200	80	74	**LS.2008.A0**	**516**	**708**	**1.149**	**+16**	40	0,14
	200	100	74	**LS.2010.A0**	**568**	**798**	**1.361**	**+18**	45	0,17
Dattilo appeso dx=sx Rh=Lh hanging return Retour suspendu ga=dr Ansatztisch re=li Escritorio colgado addicional de=iz	**80**	60	74	**LS.0806.B0**	**416**	**467**	**-**	**+16**	18	0,06
	100	60	74	**LS.1006.B0**	**456**	**521**	**690**	**+16**	23	0,07
	120	60	74	**LS.1206.B0**	**465**	**544**	**713**	**+16**	25	0,07

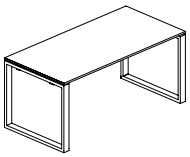

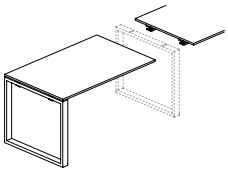

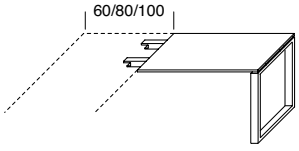

Loopy

bralco

Scrivanie con travi telescopiche · Desks with telescopic beams · Bureaux avec poutres telescopiques
Schreibtische mit Teleskopträger · Escritorios con vigas telescópicas

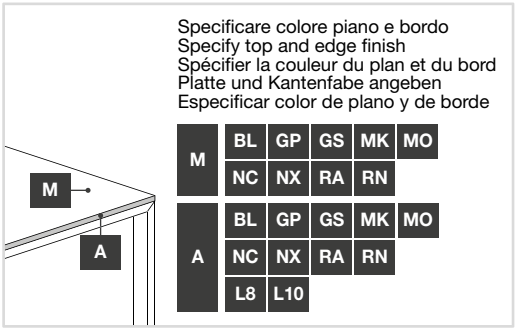

Specificare colore piano e bordo
Specify top and edge finish
Spécifier la couleur du plan et du bord
Platte und Kantenfabe angeben
Especificar color de plano y de borde

M	BL	GP	GS	MK	MO	
	NC	NX	RA	RN		
A	BL	GP	GS	MK	MO	
	NC	NX	RA	RN		
	L8	L10				

Piano · Worktop · Plateau
Tischplatte · Plano

BL	GP	GS	MK	RA	M/A	
MO	NC	NX	RN			
weeks 2				weeks 3		

	W cm	D cm	H cm	Cod.				Kg	m³

Dattilo appeso per contenitore portante con trave e staffe
Hanging return for support cabinet with beam and brackets
Retour suspendu pour meuble portant avec poutre et étriers
Ansatztisch fuer schrankelement mit traverse und buegeln
Ala de escritorio suspendida para contenedor portante con viga y estribos

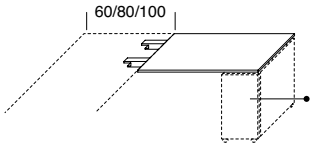

WM.0407.M3
WM.0407.M4

100	60	74	**GS.1006.M0**	**272**	**337**		14	0,02
120	60	74	**GS.1206.M0**	**281**	**360**		15	0,03

Scrivania predisposta per contenitore portante
Prepared desk for support cabinet
Bureau pour fixation au meuble porteur
Vorbereiteter Schreibtisch für StandContainer
Escritorio preparado para contenedor portante

Gambe · Legs · Piètements
Beine · Patas

BW	NF		AF	CF
weeks 2			FG	GF
			TF	VF

Piano · Worktop · Plateau
Tischplatte · Plano

BL	GP	GS	MK	RA	M/A	
MO	NC	NX	RN			
weeks 2				weeks 3		weeks 4

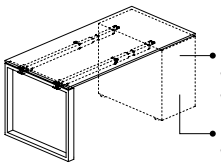

D.60 =
WM.0407.M3
WM.0407.M4

D.80 =
WM.0408.M3
WM.0408.M4
WM.0408.ER
WM.0408.EL

120	60	74	**LS.1206.N0**	**398**	**477**	**+16**	21	0,06
140	60	74	**LS.1406.N0**	**406**	**498**	**+16**	22	0,07
160	60	74	**LS.1606.N0**	**444**	**552**	**+16**	27	0,07
180	60	74	**LS.1806.N0**	**455**	**575**	**+16**	28	0,07
200	60	74	**LS.2006.N0**	**463**	**596**	**+16**	30	0,08
120	80	74	**LS.1208.N0**	**422**	**534**	**+16**	25	0,1
140	80	74	**LS.1408.N0**	**444**	**581**	**+16**	28	0,11
160	80	74	**LS.1608.N0**	**466**	**625**	**+16**	33	0,12
180	80	74	**LS.1808.N0**	**477**	**655**	**+16**	35	0,13
200	80	74	**LS.2008.N0**	**492**	**684**	**+16**	37	0,14

Scrivania predisposta per contenitore aggregato
Prepared desk for aggregate cabinet
Bureau pour fixation au meuble de service agrégé
Vorbereiteter Schreibtisch für Open Space Container
Escritorio preparado para contenedor agregado

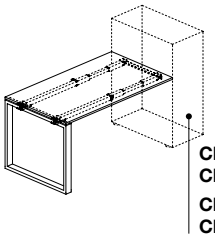

CM.1108.VR
CM.1108.VL

CM.1108.AR
CM.1108.AL

120	80	74	**LS.1208.M0**	**496**	**608**	**+16**	29	0,11
140	80	74	**LS.1408.M0**	**501**	**638**	**+16**	31	0,12
160	80	74	**LS.1608.M0**	**508**	**667**	**+16**	33	0,12
180	80	74	**LS.1808.M0**	**519**	**697**	**+16**	35	0,13
200	80	74	**LS.2008.M0**	**558**	**750**	**+16**	40	0,14

Loopy

bralco

Bench con travi telescopiche · Bench with telescopic beams · Bench avec poutres telescopiques
Bench mit Teleskopträger · Bench con vigas telescópicas

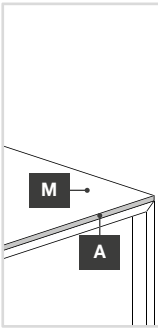

Specificare colore piano e bordo
Specify top and edge finish
Spécifier la couleur du plan et du bord
Platte und Kantenfabe angeben
Especificar color de plano y de borde

M	BL	GP	GS	MK	MO	
	NC	NX	RA	RN		
A	BL	GP	GS	MK	MO	
	NC	NX	RA	RN		
	L8	L10				

Gambe · Legs · Piètements
Beine · Patas

BW NF — weeks 2

AF CF
FG GF
TF VF — weeks 4

Piano · Worktop · Plateau
Tischplatte · Plano

BL GP GS MK
MO NC NX RN — weeks 2

RA M/A — weeks 3

	W cm	D cm	H cm	Cod.				Kg	m³
Posto di lavoro per 2 persone Workstation for 2 people Poste de travail pour 2 personnes Arbeitsplatz für 2 personen Puesto de trabajo para 2 personas	**120**	124	74	**LS.1212.S0**	**1.070**	**1.228**	**+50**	59	0,21
	140	124	74	**LS.1412.S0**	**1.086**	**1.270**	**+50**	62	0,21
	160	124	74	**LS.1612.S0**	**1.098**	**1.314**	**+50**	65	0,21
	180	124	74	**LS.1812.S0**	**1.120**	**1.360**	**+50**	68	0,22
	200	124	74	**LS.2012.S0**	**1.184**	**1.450**	**+50**	78	0,23
	120	164	74	**LS.1216.S0**	**1.168**	**1.392**	**+60**	71	0,31
	140	164	74	**LS.1416.S0**	**1.178**	**1.452**	**+60**	75	0,33
	160	164	74	**LS.1616.S0**	**1.192**	**1.510**	**+60**	79	0,34
	180	164	74	**LS.1816.S0**	**1.214**	**1.570**	**+60**	83	0,36
	200	164	74	**LS.2016.S0**	**1.292**	**1.676**	**+60**	94	0,38
Gamba intermedia + 2 piani con travi incluse Single intermediate leg + 2 desktops including beams Pied intermédiaire + 2 plateaux + poutres incluses Zwischenbein + 2 Tischplatten inklusive Träger Pata intermedia + 2 escritorios, incluidas las vigas	**120**	124	74	**GS.1212.PN**	**735**	**893**	**+18**	44	0,11
	140	124	74	**GS.1412.PN**	**751**	**935**	**+18**	47	0,11
	160	124	74	**GS.1612.PN**	**763**	**979**	**+18**	50	0,12
	180	124	74	**GS.1812.PN**	**785**	**1.025**	**+18**	53	0,12
	200	124	74	**GS.2012.PN**	**849**	**1.115**	**+18**	63	0,13
	120	164	74	**GS.1216.PN**	**780**	**1.004**	**+20**	52	0,19
	140	164	74	**GS.1416.PN**	**790**	**1.064**	**+20**	56	0,2
	160	164	74	**GS.1616.PN**	**804**	**1.122**	**+20**	60	0,22
	180	164	74	**GS.1816.PN**	**826**	**1.182**	**+20**	64	0,23
	200	164	74	**GS.2016.PN**	**904**	**1.288**	**+20**	75	0,26
Gamba terminale + 2 piani con travi incluse Single end leg + 2 desktops including beams Pied terminal + 2 plateaux + poutres inclues Seitlicher fussgestell + 2 Tischplatten inklusive Träger Pata terminale + 2 escritorios, incluidas las vigas	**120**	124	74	**LS.1212.PT**	**783**	**941**	**+25**	43	0,13
	140	124	74	**LS.1412.PT**	**829**	**1.013**	**+25**	51	0,13
	160	124	74	**LS.1612.PT**	**841**	**1.057**	**+25**	53	0,14
	180	124	74	**LS.1812.PT**	**863**	**1.103**	**+25**	56	0,14
	200	124	74	**LS.2012.PT**	**927**	**1.193**	**+25**	66	0,15
	120	164	74	**LS.1216.PT**	**842**	**1.066**	**+30**	52	0,21
	140	164	74	**LS.1416.PT**	**882**	**1.156**	**+30**	60	0,23
	160	164	74	**LS.1616.PT**	**896**	**1.214**	**+30**	64	0,24
	180	164	74	**LS.1816.PT**	**918**	**1.274**	**+30**	68	0,25
	200	164	74	**LS.2016.PT**	**996**	**1.380**	**+30**	79	0,28
Scrivania terminale per composizioni bench End desk for benching compositions Bureau terminal pour compositions bench Schreibtisch für Bench Kompositionen Puesto para composición	**124**	60	74	**LS.1306.00**	**609**	**664**	**+32**	30	0,11
	164	80	74	**LS.1708.00**	**668**	**797**	**+32**	41	0,17

Loopy

bralco

Tavoli · Tables · Tables
Tische · Mesas

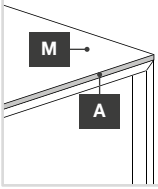

Specificare colore piano e bordo
Specify top and edge finish
Spécifier la couleur du plan et du bord
Platte und Kantenfabe angeben
Especificar color de plano y de borde

M	BL	GP	GS	MK	MO
	NC	NX	RA	RN	
A	BL	GP	GS	MK	MO
	NC	NX	RA	RN	
	L8	L10			

Gambe · Legs · Piètements
Beine · Patas

BW NF — weeks 2 — AF CF FG GF TF VF

Piano · Worktop · Plateau
Tischplatte · Plano

BL GP GS MK MO NC NX RN — RA M/A — R_

	W cm	D cm	H cm	Cod.	weeks 2	weeks 3	weeks 4	weeks 4	Kg	m³
Tavolino basso Low table Petite table basse Niedriger Tisch Mesita baja										
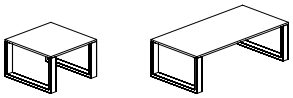	60	60	38	LM.0606.40	340	399	511	+27	12	0,03
	120	60	38	LM.1206.40	406	546	654	+27	17	0,04
Tavolo Table Table Tisch Mesa	100	124	74	LM.1013.01	1.084	1.092	-	+50	50	0,22
	120	124	74	LM.1213.01	1.135	1.171	1.841	+50	55	0,23
	140	124	74	LM.1413.01	1.190	1.247	-	+50	63	0,25
	160	124	74	LM.1613.01	1.205	1.292	1.997	+50	66	0,26
	180	124	74	LM.1813.01	1.223	1.338	-	+50	69	0,27
	200	124	74	LM.2013.01	1.288	1.432	2.140	+50	79	0,29
	220	124	74	LM.2213.01	1.300	1.477	-	+50	82	0,3
	240	124	74	LM.2413.01	1.324	1.523	2.233	+50	85	0,3
					weeks 3	weeks 3	-	weeks 4		
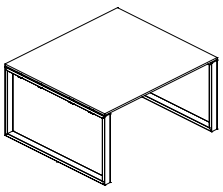	100	164	74	LM.1017.01	1.184	1.244	-	+60	61	0,28
	120	164	74	LM.1217.01	1.242	1.338	-	+60	67	0,3
	140	164	74	LM.1417.01	1.297	1.428	-	+60	75	0,32
	160	164	74	LM.1617.01	1.322	1.488	-	+60	79	0,33
	180	164	74	LM.1817.01	1.346	1.548	-	+60	84	0,34
	200	164	74	LM.2017.01	1.417	1.656	-	+60	95	0,36
	220	164	74	LM.2217.01	1.446	1.717	-	+60	99	0,38
	240	164	74	LM.2417.01	1.480	1.777	-	+60	103	0,39

Tavolo rotondo (4 posti)
Round table (4 seater)
Table ronde (4 places)
Rundtisch (4 Personen)
Mesa redonda (4 puestos)

Gambe · Legs · Piètements
Beine · Patas

BW NF — AF CF FG GF TF VF

Piano · Worktop · Plateau
Tischplatte · Plano

BL GP GS MK MO NC NX RN — RA M/A — R_

					weeks 3	weeks 3	weeks 4	weeks 4		
	118	118	74	LM.1212.00	822	880	1.672	+60	35	0,2

Loopy

bralco

Tavoli · Tables · Tables
Tische · Mesas

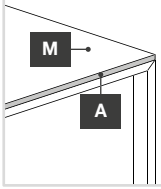

Specificare colore piano e bordo
Specify top and edge finish
Spécifier la couleur du plan et du bord
Platte und Kantenfabe angeben
Especificar color de plano y de borde

M	BL	GP	GS	MK	MO	
	NC	NX	RA	RN		
A	BL	GP	GS	MK	MO	
	NC	NX	RA	RN		
	L8	L10				

Gambe · Legs · Piètements
Beine · Patas

BW NF — weeks 3 — AF CF FG GF TF VF

Piano · Worktop · Plateau
Tischplatte · Plano

BL GP GS MK MO NX NC RN — weeks 3 — RA M/A — weeks 3 — R_ — weeks 4 — weeks 4

W cm	D cm	H cm	Cod.					Kg	m³

Tavoli con spazzola passacavi (10÷14 posti)
Table with central cable brush (for 10÷14 places)
Table avec brosse passe-câbles (10÷14 places)
Tisch mit Kabelauslassbürste (10÷14 personen)
Mesa con cepillo pasacables (10÷14 puestos)

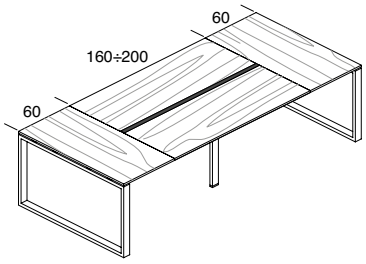

280	124	74	**LM.2812.00**	**2.583**	**2.863**	**3.993**	**+68**	110	0,32
300	124	74	**LM.3012.00**	**2.643**	**2.937**	**4.119**	**+68**	113	0,33
320	124	74	**LM.3212.00**	**2.703**	**3.011**	**4.255**	**+68**	116	0,33
280	164	74	**LM.2816.00**	**2.860**	**3.178**	**4.784**	**+80**	131	0,48
300	164	74	**LM.3016.00**	**2.934**	**3.272**	**4.952**	**+80**	135	0,5
320	164	74	**LM.3216.00**	**3.008**	**3.366**	**5.136**	**+80**	139	0,51

Tavoli con spazzola passacavi (8÷14 posti)
Table with central cable brush (for 8÷14 places)
Table avec brosse passe-câbles (8÷14 places)
Tisch mit Kabelauslassbürste (8÷14 personen)
Mesa con cepillo pasacables (8÷14 puestos)

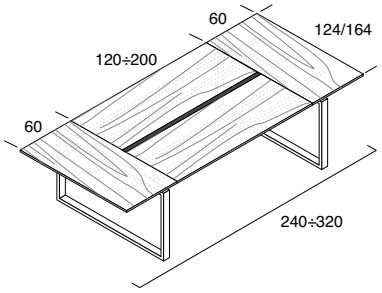

240	124	74	**LM.2412.A0**	**2.207**	**2.455**	**3.531**	**+50**	81	0,26
260	124	74	**LM.2612.A0**	**2.267**	**2.529**	**3.627**	**+50**	84	0,27
280	124	74	**LM.2812.A0**	**2.373**	**2.653**	**3.783**	**+50**	94	0,28
300	124	74	**LM.3012.A0**	**2.433**	**2.727**	**3.909**	**+50**	97	0,28
320	124	74	**LM.3212.A0**	**2.493**	**2.801**	**4.045**	**+50**	100	0,29
240	164	74	**LM.2416.A0**	**2.425**	**2.709**	**4.237**	**+60**	99	0,38
260	164	74	**LM.2616.A0**	**2.501**	**2.801**	**4.361**	**+60**	103	0,39
280	164	74	**LM.2816.A0**	**2.625**	**2.943**	**4.549**	**+60**	114	0,42
300	164	74	**LM.3016.A0**	**2.699**	**3.037**	**4.717**	**+60**	118	0,43
320	164	74	**LM.3216.A0**	**2.773**	**3.131**	**4.901**	**+60**	122	0,44

Tavoli con spazzola passacavi (14÷20 posti)
Table with central cable brush (for 14÷20 places)
Table avec brosse passe-câbles (14÷20 places)
Tisch mit Kabelauslassbürste (14÷20 personen)
Mesa con cepillo pasacables (14÷20 puestos)

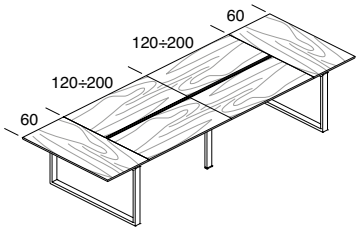

360	124	74	**LM.3612.C0**	**3.319**	**3.701**	**5.305**	**+68**	125	0,37
400	124	74	**LM.4012.C0**	**3.439**	**3.849**	**5.497**	**+68**	131	0,38
440	124	74	**LM.4412.C0**	**3.555**	**4.001**	**5.713**	**+68**	137	0,39
480	124	74	**LM.4812.C0**	**3.745**	**4.219**	**6.035**	**+68**	157	0,41
520	124	74	**LM.5212.C0**	**3.891**	**4.393**	**6.333**	**+68**	163	0,43
360	164	74	**LM.3616.C0**	**3.622**	**4.058**	**6.450**	**+80**	151	0,57
400	164	74	**LM.4016.C0**	**3.774**	**4.242**	**6.698**	**+80**	159	0,6
440	164	74	**LM.4416.C0**	**3.926**	**4.430**	**6.978**	**+80**	167	0,62
480	164	74	**LM.4816.C0**	**4.144**	**4.688**	**7.384**	**+80**	188	0,67
520	164	74	**LM.5216.C0**	**4.318**	**4.902**	**7.778**	**+80**	197	0,7

Loopy

bralco

Tavoli · Tables · Tables
Tische · Mesas

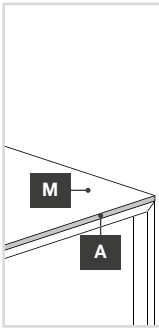

Specificare colore piano e bordo
Specify top and edge finish
Spécifier la couleur du plan et du bord
Platte und Kantenfabe angeben
Especificar color de plano y de borde

M	BL	GP	GS	MK	MO	
	NC	NX	RA	RN		
A	BL	GP	GS	MK	MO	
	NC	NX	RA	RN		
	L8	L10				

Gambe · Legs · Piètements
Beine · Patas

AF BW NF — weeks 3

CF FG GF TF VF

Piano · Worktop · Plateau
Tischplatte · Plano

BL GP GS MK MO NC NX RN — weeks 3

RA M/A — weeks 3

R_ — weeks 4

weeks 4

W cm	D cm	H cm	Cod.					Kg	m³

Tavolo rotondo su colonna con base quadrata
Round table on column with square base
Table ronde sur colonne avec base carrée
RundTisch auf Säule mit quadratischer Fuß
Mesa redonda sobre columna con base cuadrada

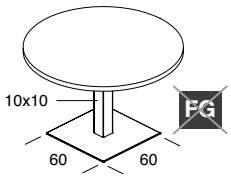

100	100	74	**GM.D100.B1**	**535**	**553**	**1.118**	**+10**	45	0,13
118	118	74	**GM.D120.B1**	**568**	**626**	**1.418**	**+10**	49	0,14

Tavolo rotondo su colonna con base rotonda
Round table on column with round base
Table ronde sur colonne avec base ronde
Rund Tisch auf Säule mit Rund Fuß
Mesa redonda sobre columna con base redonda

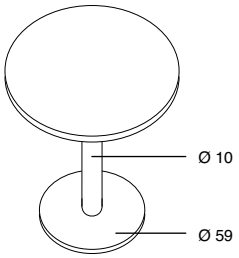

100	100	74	**GM.D100.A0**	**627**	**645**	**1.210**	**+44**	27	0,14
118	118	74	**GM.D120.A0**	**660**	**718**	**1.510**	**+44**	31	0,15

Tavolo rotondo su colonna con base rotonda
Round table on column with round base
Table ronde sur colonne avec base ronde
Rund Tisch auf Säule mit Rund Fuß
Mesa redonda sobre columna con base redonda

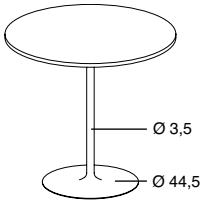

Gambe · Legs · Piètements
Beine · Patas

AF BW CF FG GF NF TF VF — weeks 4

Piano · Worktop · Plateau
Tischplatte · Plano

BL GP GS MK MO NC NX RN — weeks 4

RA M/A — weeks 4

60	60	74	**GM.D060.T1**	**576**	**603**		15	0,15
80	80	74	**GM.D080.T1**	**619**	**660**		18	0,16

Loopy

bralco

Scrivanie e tavoli con piano in vetro · Desks and tables with glass top · Bureaux et tables avec plateau en verre Schreibtische und Tische mit Glasplatte · Escritorios y mesas con plano de vidrio

Gambe · Legs · Pièтements · Beine · Patas

BW NF — weeks 4

AF CF FG GF TF VF

Piano · Worktop · Plateau · Tischplatte · Plano

C_ — weeks 4

S_ — weeks 4

weeks 4

	W cm	D cm	H cm	Cod.				Kg	m³
Scrivania Desk Bureau Schreibtisch Escritorio	**100**	60	74	**LS.1006.00**	**988**	**1.084**	**+32**	41	0,15
	120	60	74	**LS.1206.00**	**1.078**	**1.186**	**+32**	49	0,16
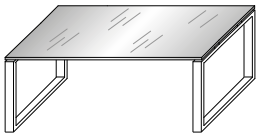	**140**	80	74	**LK.1408.00**	**1.406**	**1.585**	**+32**	66	0,22
	160	80	74	**LK.1608.00**	**1.475**	**1.665**	**+32**	73	0,24
	180	80	74	**LK.1808.00**	**1.549**	**1.753**	**+32**	80	0,25
	200	80	74	**LK.2008.00**	**1.624**	**1.840**	**+32**	87	0,27
	200	100	74	**LK.2010.00**	**1.954**	**2.232**	**+36**	102	0,32
Dattilo appeso dx=sx Rh=Lh hanging return Retour suspendu ga=dr Ansatztisch re=li Escritorio colgado addicional de=iz									
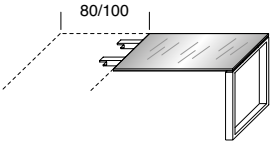	**100**	60	74	**LS.1006.B0**	**903**	**999**	**+16**	39	0,12
	120	60	74	**LS.1206.B0**	**961**	**1.069**	**+16**	44	0,13
Tavolo rotondo (4 posti) Round table (4 seater) Table ronde (4 places) Rundtisch (4 Personen) Mesa redonda (4 puestos)									
	**118**	118	74	**LM.1212.00**	**1.616**	**1.812**	**+60**	64	0,27
Tavolo (8 posti) Table (8-seater) Table (8 places) Tisch (8 Personen) Mesa (8 puestos)									
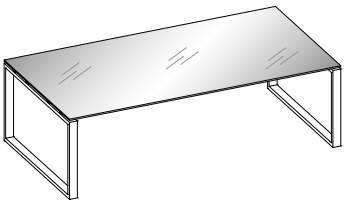	**240**	124	74	**LM.2412.00**	**2.901**	**3.274**	**+50**	162	0,45
Tavolo quadrato (4 posti) Square table (4-seater) Table carrée (4 places) Quadratisch (4 personen) Mesa cuadrda (4 puestos)									
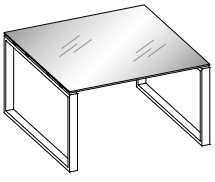	**124**	124	74	**LM.1313.00**	**2.139**	**2.370**	**+50**	100	0,32

Descrizioni tecniche

PIANI LEGNO: realizzati in truciolare da 18 mm. di spessore (densità 650Kg/mc. E1, CARB PH 2/TSCA Title VI. Pannelli a bassa emissione di formaldeide, inferiore al 50% della classe E1, secondo le norme UNI EN. Classe di reazione al fuoco Ds2, d0 – Dfl- S1) rivestiti in entrambi i lati con impiallacciatura spess. 0,6 mm. e bordati perimetralmente con massello di legno spess. 2 mm. arrotondato. Verniciatura, previa tinteggiatura, mediante vernici di tipo poliestere antiriflesso, (<40 gloss) essiccate in forno con sistema UV.

PIANI E RACCORDI MELAMINICO: realizzati in truciolare da 18 mm di spessore rivestito da carta decorativa impregnata con resine melaminiche (densità 650Kg/mc. E1, CARB PH 2/TSCA Title VI. Pannelli a bassa emissione di formaldeide, inferiore al 50% della classe E1, secondo le norme UNI EN. Classe di reazione al fuoco Ds2, d0 – Dfl- S1) e bordati perimetralmente con massello di abs spess. 2 mm arrotondato raggio 2 mm. Nelle versioni “riunione” i piani “da 60 od 80 cm. di profondità montati sulle gambe-portali da 124 cm. o 164 cm. hanno applicato sul lato interno, un profilo “con spazzola” per permettere l’uscita dei cavi elettrici direttamente sul piano. Nei piani possono essere inseriti, previa foratura, degli accessori (optional) utili per il passaggio dei cavi elettrici quali il semplice tappo in abs diametro 80 mm. o la torretta di derivazione a scomparsa, oppure la scatola porta prese dotata di coperchio e vaschetta passacavi. I piani sono agganciati con delle clips, in nylon caricato, posizionate lungo le travi telescopiche della struttura mediante viti autofilettanti e con delle bussole metalliche inserite sottopiano. I raccordi sono agganciati alle gambe-portali mediante apposite staffe di ancoraggio verniciate a polveri epox.

PIANI VETRO: In vetro temperato avente 12 mm. di spessore, con il perimetro a filo lucido smussato e la superficie sottostante sabbiata o laccata in vari colori. I piani in vetro sono fissati alla struttura, mediante ventose.

STRUTTURA: gamba realizzata mediante 4 tubi di acciaio tra/lato avente sezione 70 x 30 mm. e 1,5 mm. di spessore tra loro saldati e spazzolati, nella versione cromata i 4 tubi di acciaio sono collegati da elementi di raccordo a 45° colore nero. Nel pro/lo inferiore sono inseriti i piedini regolabili di circa 1 cm. in abs. La struttura permette la realizzazione di posti di lavoro individuali oppure con gambe-portali condivise. Le gambe sono collegate da una coppia di travi telescopiche realizzate con tubi trafilati a sezione quadra da 40x40 mm. Alle estremità delle travi sono inseriti gli elementi di aggancio alle gambe portali realizzati mediante stampata in abs ed aventi il bodino esterno di colore metacrilato, l’estensione delle travi telescopiche varia da 800 a 1000 mm–da 1000 a 1200mm-da 1200 a 1800mm–da 2000 a 2400mm. Le travi consentono pure il montaggio, mediante elementi snodabili in nylon caricato, dei panieri basculanti e ispezionabili, realizzati in filo ferro verniciato a polveri epossidiche, aventi sezione perimetrale da 6 mm. e maglia interna da 3,5 mm. utili per il transito ed il deposito dei cavi elettrici, telefonici ed informatici. Alle travi del posto di lavoro si possono agganciare quelle provenienti dagli elementi dattilo mediante apposito kit di elementi in stampati in abs e piastre in ferro. Alle travi possono venire agganciati mediante apposite staffe di sostegno accessori quali gonne frontali, schermi frontali e supporti CPU.

Technical descriptions

VENEER TOPS: they are made from 18-mm thick chip board panels (density 650Kg/m³ E1, CARB PH 2/TSCA Title VI. Panels with low formaldehyde emission, less than 50% of class E, according to UNI EN standards. Fire reaction class Ds2, d0 – Dfl-S1) covered on both sides with 0.6 mm veneer panels, the entire perimeter has 2 mm rounded s olid wood edging. The tops are initially touched-up and subsequently painted using an antiglare polyester paint (<40 gloss) and oven dried using an UV system.

MELAMINE TOPS AND CONNECTING ELEMENTS: made from 18-mm thick chipboard panels and covered with a decorative paper impregnated with melamine resins (density 650Kg/m³ E1, CARB PH 2/TSCA Title VI. Panels with low formaldehyde emission, less than 50% of class E, according to UNI EN standards. Fire reaction class Ds2, d0 – Dfl-S1) and with a 2 mm-thick rounded solid ABS edge. In the “meeting table” versions the 60 or 80 cm deep tops which are mounted onto 124 cm or 164 cm support legs have a “brush” profile applied to the internal side in order to allow for cable outlets directly onto the top. Optional accessories can be inserted into the previously perforated wooden tops to allow for the passage of cables such as a simple ABS cover with a diameter of 80 mm or a concealed derivation tower box or a plug box with a cover and cable gland fixture. The tops are hooked onto the reinforced-nylon clips positioned along the telescopic beams of the structure using self-threading screws which are connected to the steel inserts under the top. The connecting units are fixed to the support legs using relative fixing brackets which are painted using epoxy powder.

GLASS TOPS: made from 12 mm-thick toughened glass with a shiny rounded edge; the surface below is sanded or can be lacquered in various colours. The glass tops are fixed to the structure using suction cups.

STRUCTURE: leg made from 4 1.5 mm-thick drawn steel tubes, 70 x 30 mm, soldered to each other and brushed; for the chromed steel tube version the 4 tubes are connected to black 45 degree fittings. 1 cm ABS feet are inserted into the end of the profile. The structure makes it p ossible to create individual work stations or with shared support legs. The support legs are connected using a pair of telescopic beams which are made from 40 x 40 mm square drawn steel tubes. At the ends of the beams there are coupling elements for the support legs made by molded ABS with a methacrylate-colour finishing on the external part; extension of the telescopic beams varies from 800 to 1000mm-from 1000 to 1200mm-from 1200 to 1800mm-from 2,000 to 2400mm. The beams also allow for the application, through the use of reinforced nylon elements, of tilting or modular baskets, made from epoxy powder coated steel wire with a 6 mm perimeter section and an internal mesh of 3.5 mm, required to transfer and hold electrical, telephone and computer cables. Beams of the extension tops with frame or of the lateral “bridge” solutions can also be fixed to the beams of the workstation using a suitable hooking system which is made from ABS moulded elements and iron plates. Accessories such as modesty panels, front screens and CPU supports can also be fixed to the beams using special fixing brackets.

Descriptions techniques

PLATEAUX EN BOIS: réalisés en aggloméré de 18 mm d’épaisseur (densité 650Kg/mc. E1, CARB PH 2/TSCA Titre VI. Panneaux à faible émission de formaldéhyde, moins de 50% de la classe E1, selon les normes UNI EN. Classe de réaction au feu Ds2, d0 – Dfl-S1) revêtus des deux côtés d’un placage d’une épaisseur de 0,6 mm et bordés en bois massif d’une épaisseur de 2 mm arrondi. Peints, après teinte, avec des peintures de type polyester antireflet, (<40 gloss) séchées au four avec système UV.

PLATEAUX ET RACCORDS EN MÉLAMINÉ: réalisés en aggloméré de 18 mm d’épaisseur revêtu de décor papier imprégné de résines mélaminiques (densité 650Kg/mc. E1, CARB PH 2/TSCA Titre VI. Panneaux à faible émission de formaldéhyde, moins de 50% de la classe E1, selon les normes UNI EN. Classe de réaction au feu Ds2, d0 – Dfl-S1) et bordés en ABS massif d’une épaisseur de 2 mm arrondi, rayon 2 mm. Dans les versions «réunion» les plateaux en bois de 60 ou 80 cm de profondeur, montés sur piètements de 124 cm ou de 164 cm ont, appliqué sur le côté interne, un profilé « en brosse » pour permettre la sortie des câbles électriques directement sur le platea u. Sur les plateaux, après perçage, des accessoires (en option) peuvent être insérés, utiles pour le passage des câbles électriques comme le simple clapet en ABS d’un diamètre de 80 mm ou la tour de dérivation escamotable, ou encore la boîte porte-prises munie d’un couvercle et le boîtier passe-câbles. Les plateaux sont accrochés aux clips, en nylon robuste, positionnés le long des traverses télescopiques de la structure à l’aide de vis auto-taraudeuses et aux douilles métalliques insérées sous le plateau. Les raccords sont accrochés au piètement à l’aide d’étriers d’ancrage appropriés peints avec des poudres époxy.

PLATEAUX EN VERRE: en verre trempé d’une épaisseur de 12 mm, avec pourtour arrondi en fil brillant et surface sous-jacente sablée ou laquée en différentes couleurs. Les plateaux en verre sont poses sur la structure, à l’aide de ventouses.

STRUCTURE: piètement réalisé à l’aide de 4 tubes en acier tréfilé ayant une section de 70 x 30 mm et 1,5 mm d’épaisseur, soudés ensemble et brossés, dans la version chromée les 4 tubes en acier sont assemblés par des éléments de raccord à 45° de couleur noire. Dans le profilé inférieur, on a inséré des pieds réglables d’environ 1 cm en ABS. La structure permet de réaliser des postes de travail individuels ou des postes avec piètements partagés. Le piètement est composé d’une paire de traverses télescopiques réalisées en tubes tréfilés à section carrée de 40x40 mm. Aux extrémités des traverses, on a inséré les éléments d’accrochage au piètement fabriqué en ABS moulé et couleur méthacrylate à l’extérieur ; l’extension des traverses télescopiques varie de 800 à 1000mm–de 1000 à 1200mm-de 1200 à 1800mm–de 2000 à 2400mm. Les traverses permettent aussi le montage, à l’aide d’éléments articulés en nylon robuste, des caissons basculants et vérifiables, réalisés en fil de fer peint avec des poudres époxy, ayant une section de pourtour de 6 mmet une maille interne de 3,5 mm, utiles pour le transite et le rangement des câbles électriques, téléphoniques et informatiques. Aux traverses du poste de travail, on peut accrocher les traverses provenant des éléments de l’extension avec piètement à l’aide du kit d’éléments matricés ABS et plaques de fer prévu à cet effet. Aux traverses, on peut accrocher, à l’aide d’équerres de soutien appropriées des accessoires comme des voiles frontaux, des écrans frontaux et des supports UC.

Technische Beschreibung

HOLZPLATTEN: 18 mm starke Spanplatten (Dichte 650 kg/m³. E1, CARB PH 2/TSCA Titel VI. Paneele mit geringer Formaldehydemission, weniger als 50 % der Klasse E1, gemäß UNI EN-Normen. Brandverhaltensklasse Ds2, d0 – Dfl-S1), beidseitig mit 0,6 mm starker Holzfurnierung beschichtet und rundum mit 2 mm starkem, abgerundetem Massivholz eingefasst. Lackierung nach Voranstrich mit reflexbeständigen Polyesterfarben (<40 GE), abschließendes Einbrennen im Ofen mit UV-System.

PLATTEN UND VERBINDUNGSELEMENTE MIT MELAMINHARZBESCHICHTUNG: 18 mm starke Spanplatten, beschichtet mit melaminharz-imprägniertem Dekorpapier (Dichte 650 kg/m³. E1, CARB PH 2/TSCA Titel VI. Paneele mit geringer Formaldehydemission, weniger als 50 % der Klasse E1, gemäß UNI EN-Normen. Brandverhaltensklasse Ds2, d0 – Dfl-S1) und rundum eingefasst mit 2 mm starkem, abgerundetem Voll-ABS (Radius 2 mm). In den Konferenzversionen sind die 60 bis 80 cm tiefen Tischplatten auf Portalfüße der Maße 124 cm oder 164 cm montiert und an der Innenseite mit einem „Bürstenprofil“ für den Auslass der Stromkabel direkt auf die Platte ausgestattet. In d ie Tischplatten lassen sich nach vorbereitender Bohrung Zubehörteile (als Extra erhältlich) für die Führung der Stromkabel einfügen, etwa der einfache Verschluss aus ABS mit einem Durchmesser von 80 mm, das versenkbare turmförmige Abzweigelement oder der Steckdosenkasten mit Deckel und Kabelführungsschale. Die Platten sind befestigt zum Einen an den Clips aus mit Füllstoff angereichertem Nylon, die entlang den Teleskopträgern der Unterkonstruktion sitzen, zum anderen an den Metallbuchsen, die an der Fachbodenunterseite eingefügt sind. Die Verbindungsstücke sind über spezielle, mit Epoxydpulver beschichtete Bügel an den Portalfüßen befestigt.

GLASPLATTEN: Getempertes, 12 mm starkes Glas, das umlaufend mit einer abgeschrägten glänzenden Kante versehen ist. Die darunter liegende Oberfläche kann sandstrahlbehandelt oder in verschiedenen Farben lackiert sein. Die Glasplatten werden mittels Saugnäpfen auf die Tragkonstruktion gesetzt.

STRUKTUR Beingestell aus 4 gezogenen, 1,5 mm starken gebürsteten Stahlrohren mit Querschnitt 70 x 30 mm, die miteinander verschweißt sind. In der Methacrylat Ausführung sind die 4 Stahlrohre durch schwarze 45°-Verbindungselemente miteinander verbunden. In das untere Profil sind die in einem Bereich von etwa 1 cm höhenverstellbaren ABS-Füße eingefügt. Die Konstruktion ermöglicht den Aufbau von individuellen Arbeitsplätzen oder von Arbeitsplätzen mit gemeinsam genutzten Portalbeinen. Die Beine sind durch ein Teleskopträgerpaar aus gezogenem Vierkantrohr mit einem Querschnitt von 40x40 mm verbunden. An den Enden der Träger befinden sich Kupplungselemente für die Stützbeine aus geformtem ABS mit einer Methacrylat Oberfläche am Außenteil. Die Auszugslänge der Teleskopträger liegt zwischen 800 und 1000 mm, zwischen 1000 und 1200 mm, zwischen 1200 und 1800 mm sowie zwischen 2000 und 2400 mm. Die Träger ermöglichen über Gelenkelemente aus mit Füllstoff angereichertem Nylon die Montage der schwenk- und inspizierbaren Hängekörbe aus Epoxy Pulverlacken Eisendraht mit einem Außendurchmesser von 6 mm und einem Innenraster von 3,5 mm für die Durchführung und Ablage der Strom-, Telefon- und IT-Kabel. Die Träger des Arbeitsplatzes können auch mithilfe des zugehörigen Kits aus ABS-Elementen und Eisenplatten mit den Trägern der Schreibplätze verbunden werden. An die Träger lässt sich mit speziellen Stützwinkeln weiteres Zubehör wie

Descripciones técnicas

PLANOS DE MADERA: realizados de conglomerado de 18 mm de espesor (densidad 650Kg/mc. E1, CARB PH 2/TSCA Título VI. Paneles con baja emisión de formaldehído, menos del 50% de clase E1, según normas UNI EN. Clase de reacción al fuego Ds2, d0 – Dfl-S1), revestidos en ambos lados con madera chapeada, espesor 0,6 mm y bordeados en los perímetros con madera maciza de espesor 2 mm redondeada. Pintura, previo barnizado, con pinturas de tipo poliéster antirreflejo (< 40 gloss de brillo), secadas en horno con sistema de rayos ultravioletas.

PLANOS Y UNIONES DE MELAMÍNICO: realizados de conglomerado de espesor 18 mm revestido con papel decorativo impregnado con resinas melamínicas (densidad 650Kg/mc. E1, CARB PH 2/TSCA Título VI. Paneles con baja emisión de formaldehído, menos del 50% de clase E1, según normas UNI EN. Clase de reacción al fuego Ds2, d0 – Dfl-S1) y bordes perimétricos con madera maciza de ABS, espesor 2 mm redondeada, radio 2 mm. En las versiones para “reunión” los planos de madera de 60 u 80 cm. de profundidad montados en las patas-portales de 124 cm o 164 cm tienen aplicado en el lado interno un perfil de “cepillo”, para permitir la salida de los cables eléctricos dire ctamente en el plano. En los planos pueden introducirse, previa perforación, unos accesorios (opcionales) útiles para el paso de los cables eléctricos, como el simple tapón de ABS diámetro 80 mm o la torre de derivación retraible, o bien la caja porta enchufes equipada con tapas y cubeta pasacables. Los planos se han enganchado en las clipes, de nylon cargado, posicionadas a lo largo de las vigas telescópicas de la estructuras a través de tornillos autorroscantes y de casquillos metálicos introducidos debajo del plano. Las uniones se enganchan a las patasportales mediante estribos de anclaje específicos, pintados con polvos epoxídicos.

PLANOS DE VIDRIO: de vidrio templado con 12 mm de espesor, con el perímetro con filo pulido achaflanado y la superficie situada abajo arenada o pintada en varios colores. Los planos de vidrio se apoyan en la estructura a través de tachones.

ESTRUCTURA: realizada mediante tubo de acero trefilado con sección 70 x 30 mm y 1,5 mm de espesor. En las extremidades inferiores se han in troducido las bases de ABS con alojado el nivelador de aproximadamente 1 cm de altura. La estructura permite la realización de puestos de trabajo individuales o bien con patas-portales compartidas. Las patas se han conectado con un par de vigas telescópicas realizadas con tubos trefilados de sección cuadrada de 40x40 mm. En las extremidades de las vigas se han introducido los elementos de enganchamiento a las patas portales de ABS moldeado y externamente color metacrilato; la extensión de las vigas telescópicas varía de 800 a 1000 mm–de 1000 a 1200 mm-de 1200 a 1800 mm–de 2000 a 2400 mm. Las vigas también permiten el montaje, mediante elementos articulados de nylon cargado, de las canastas volcables e inspeccionables, realizadas de alambre pintado con polvos epoxídicos, que tienen una sección perimétrica de 6 mm y malla interna de 3,5 mm, útiles para el pasaje y el depósitos de los cables eléctricos, telefónicos e informáticos. En las vigas del puesto de trabajo pueden engancharse las vigas procedentes de los elementos planos retraíbles, a través del kit específico de elementos de ABS moldeado y placas de hierro. En las vigas pueden en gancharse, mediante estribos de sustentación específicas, accesorios como paneles frontales, pantallas frontales y soportes para CPU.

S25

Gate

design Perin & Topan



Scrivanie
Desks · Bureaux
Schreibtische · Escritorios
p. 238

Bench
Bench · Bench
Bench · Bench
p. 241

Tavoli
Tables · Tables
Tische · Mesas
p. 242

Descrizioni tecniche
Technical descriptions · Descriptions techniques
Technische Beschreibung · Descripciones técnicas
p. 245

Gonna
Modesty panel · Voile de fond
Knieraumblende · Faldón
p. 343

Accessori
Accessories · Accessoires
Zubehör · Accesorios
p. 344

Schermi
Screens · Écrans
Schirmwand · Pantallas
p. 347

Piani
Worktops · Plateaux
Platten · Planos
p. 351

Strutture
Structures · Structures
Strukturen · Estructuras
p. 356

Elettrificazione
Electrification · Électrification
Elektrifizierung · Electrificación
p. 374

Cassettiere e mobili di servizio
Pedestals and service side units · Caissons et éléments de service
Container und Technikcontainer · Cajoneras y módulos de servicio
p. 469

Gate

bralco

Scrivanie · Desks · Bureaux
Schreibtische · Escritorios

2,5 cm BL GP MK NC NX RN

3 cm RA

Gambe · Legs · Piètements
Beine · Patas
AF BW NF

Piano · Worktop · Plateau
Tischplatte · Plano
BL GP MK NC NX RN RA

	W cm	D cm	H cm	Cod.	weeks 2	weeks 3	Kg	m³
Scrivania Desk Bureau Schreibtisch Escritorio	**80**	60	74	**TA.0806.00**	**348**	**436**	22	0,09
	100	60	74	**TA.1006.00**	**360**	**461**	24	0,09
	120	60	74	**TA.1206.00**	**369**	**490**	27	0,1
	140	60	74	**TA.1406.00**	**385**	**517**	29	0,1
	160	60	74	**TA.1606.00**	**405**	**549**	33	0,11
	180	60	74	**TA.1806.00**	**418**	**582**	36	0,12
	200	60	74	**TA.2006.00**	**435**	**616**	38	0,12
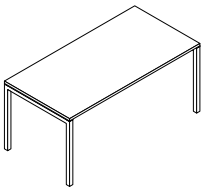	**80**	80	74	**TA.0808.00**	**370**	**479**	25	0,12
	100	80	74	**TA.1008.00**	**382**	**539**	28	0,12
	120	80	74	**TA.1208.00**	**395**	**576**	32	0,13
	140	80	74	**TA.1408.00**	**408**	**601**	35	0,14
	160	80	74	**TA.1608.00**	**422**	**621**	39	0,15
	180	80	74	**TA.1808.00**	**442**	**642**	43	0,16
	200	80	74	**TA.2008.00**	**464**	**687**	46	0,16
	200	100	74	**TA.2010.00**	**727**	**1.028**	60	0,21
Scrivania per aggregazioni lineari Desk for linear aggregations Bureau pour agrégations linéaires Schreibtische für lineare verbindungen Escritorio para uniones lineales	**60**	60	74	**TA.0606.A0**	**255**	**336**	14	0,08
	80	60	74	**TA.0806.A0**	**269**	**357**	17	0,09
	100	60	74	**TA.1006.A0**	**281**	**382**	19	0,09
	120	60	74	**TA.1206.A0**	**290**	**411**	22	0,1
	140	60	74	**TA.1406.A0**	**306**	**438**	24	0,1
	160	60	74	**TA.1606.A0**	**326**	**470**	28	0,11
	180	60	74	**TA.1806.A0**	**339**	**503**	31	0,12
	200	60	74	**TA.2006.A0**	**356**	**537**	33	0,12
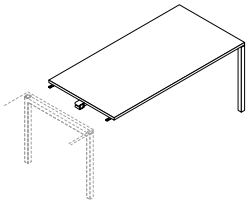	**80**	80	74	**TA.0808.A0**	**288**	**397**	20	0,12
	100	80	74	**TA.1008.A0**	**300**	**457**	23	0,13
	120	80	74	**TA.1208.A0**	**313**	**494**	26	0,14
	140	80	74	**TA.1408.A0**	**326**	**519**	29	0,14
	160	80	74	**TA.1608.A0**	**340**	**539**	34	0,15
	180	80	74	**TA.1808.A0**	**360**	**560**	37	0,16
	200	80	74	**TA.2008.A0**	**382**	**605**	41	0,17
	200	100	74	**TA.2010.A0**	**651**	**952**	54	0,21
Dattilo appeso con trave e staffe Hanging return with beam and brackets Retour suspendu avec poutre et étriers Ansatztisch mit bügeln und traversen Ala colgante con vigas y estribos								
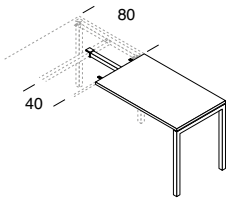	**60**	60	74	**TA.0606.D0**	**264**	**345**	15	0,08
	80	60	74	**TA.0806.D0**	**278**	**366**	18	0,09
	100	60	74	**TA.1006.D0**	**292**	**393**	20	0,09
	120	60	74	**TA.1206.D0**	**304**	**425**	24	0,1

Piano · Worktop · Plateau
Tischplatte · Plano

BL GP MK NC NX RN | RA

W cm	D cm	H cm	Cod.	weeks 2	weeks 3	Kg	m³

weeks

Dattilo appeso per contenitore portante con trave,staffe e kit
Hanging return for support cabinet with beam,brackets and hardware
Retour suspendu pour meuble portant avec poutre, étriers et kit d'accrochage
Ansatztisch fuer schrankelement mit traverse, buegeln und satz
Ala de escritorio suspendida para contenedor portante con viga y estribos con kit

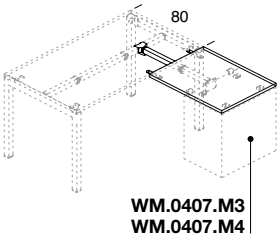

WM.0407.M3
WM.0407.M4

80	60	74	**PS.0806.M0**	**196**	**284**	11	0,03
100	60	74	**PS.1006.M0**	**208**	**309**	13	0,04
120	60	74	**PS.1206.M0**	**217**	**338**	16	0,04

Scrivania per contenitore portante con kit di aggancio
Desk for support cabinet with fitting hardware
Bureau pour meuble portant avec kit de fixation
Schreibtisch mit befestigungssatz zum standcontainer
Escritorio sobre contenedor portante con kit de enganche

Gambe · Legs · Piètements
Beine · Patas

AF BW NF

Piano · Worktop · Plateau
Tischplatte · Plano

BL GP MK NC NX RN | RA

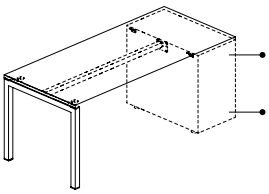

D.60 =
WM.0407.M3
WM.0407.M4

D.80 =
WM.0408.M3
WM.0408.M4
WM.0408.ER
WM.0408.EL

120	60	74	**TA.1206.N0**	**287**	**408**	21	0,1
140	60	74	**TA.1406.N0**	**301**	**433**	23	0,11
160	60	74	**TA.1606.N0**	**318**	**462**	26	0,11
180	60	74	**TA.1806.N0**	**332**	**496**	28	0,12
200	60	74	**TA.2006.N0**	**352**	**533**	32	0,12
120	80	74	**TA.1208.N0**	**310**	**491**	25	0,14
140	80	74	**TA.1408.N0**	**321**	**514**	29	0,15
160	80	74	**TA.1608.N0**	**332**	**531**	32	0,15
180	80	74	**TA.1808.N0**	**353**	**553**	35	0,16
200	80	74	**TA.2008.N0**	**378**	**601**	39	0,17

Scrivania per contenitore aggregato con kit di aggancio
Desk for aggregate cabinet with fitting hardware
Bureau pour meuble de service avec kit de fixation
Schreibtisch mit befestigungsatz zum Open Space Container
Escritorio sobre contenedor agregado con kit de enganche

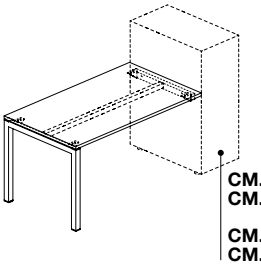

CM.1108.VR
CM.1108.VL

CM.1108.AR
CM.1108.AL

120	80	74	**TA.1208.M0**	**341**	**522**	28	0,14
140	80	74	**TA.1408.M0**	**354**	**547**	31	0,14
160	80	74	**TA.1608.M0**	**368**	**567**	36	0,15
180	80	74	**TA.1808.M0**	**388**	**588**	39	0,16
200	80	74	**TA.2008.M0**	**410**	**633**	43	0,17

Gambe · Legs · Piètements
Beine · Patas

AF BW NF

Piano · Worktop · Plateau
Tischplatte · Plano

BL GP MK NC RA
NX RN

weeks

		W cm	D cm	H cm	Cod.	weeks 2	weeks 3	Kg	m³
Scrivania con gamba zoppa per aggancio al mobile di servizio Bridge desk for hooking to service cabinet Bureau avec pied réduit pour fixation au meuble de service Schreibtisch mit verkürztem Säule zum Befestigung an der Technikcontainer Escritorio con pata coja para enganchamiento al mueble de servicio	RH	**140**	80	74	**TA.1408.ZD**	**408**	**601**	35	0,23
	RH	**160**	80	74	**TA.1608.ZD**	**422**	**621**	39	0,23
	RH	**180**	80	74	**TA.1808.ZD**	**442**	**642**	43	0,24
	RH	**200**	80	74	**TA.2008.ZD**	**464**	**687**	46	0,25
	RH	**200**	100	74	**TA.2010.ZD**	**727**	**1.028**	60	0,31
	LH	**140**	80	74	**TA.1408.ZS**	**408**	**601**	35	0,23
	LH	**160**	80	74	**TA.1608.ZS**	**422**	**621**	39	0,23
	LH	**180**	80	74	**TA.1808.ZS**	**442**	**642**	43	0,24
	LH	**200**	80	74	**TA.2008.ZS**	**464**	**687**	46	0,25
	LH	**200**	100	74	**TA.2010.ZS**	**727**	**1.028**	60	0,31

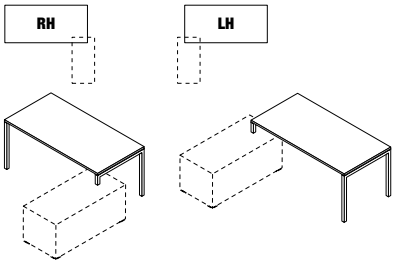

Scrivania a ponte per aggancio al mobile di servizio
Bridge desk for hooking to service cabinet
Bureau pour fixation au meuble de service
Schreibtisch geeignet für Befestigung an Technikcontainer
Escritorio en puente con apoyo para mueble de servicio

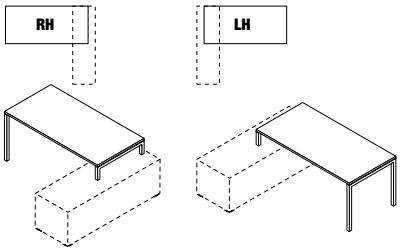

140	80	74	**TA.1408.PP**	**408**	**601**	32	0,17
160	80	74	**TA.1608.PP**	**422**	**621**	37	0,17
180	80	74	**TA.1808.PP**	**442**	**642**	40	0,18
200	80	74	**TA.2008.PP**	**464**	**687**	44	0,19
200	100	74	**TA.2010.PP**	**727**	**1.028**	57	0,24

Bench a ponte per aggancio al mobile di servizio
Bridge bench for hooking to service cabinet
Bench pour fixation sur meuble de service porteur
Bench zum Befestigung an der technikcontainer
Bench en puente para enganchamiento a mueble de servicio

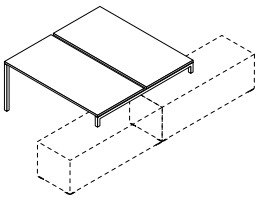

140	124	74	**TA.1413.PP**	**642**	**906**	47	0,25
160	124	74	**TA.1613.PP**	**682**	**970**	55	0,26
180	124	74	**TA.1813.PP**	**708**	**1.036**	60	0,27
200	124	74	**TA.2013.PP**	**742**	**1.104**	66	0,28
140	164	74	**TA.1417.PP**	**716**	**1.102**	57	0,32
160	164	74	**TA.1617.PP**	**744**	**1.142**	67	0,34
180	164	74	**TA.1817.PP**	**784**	**1.184**	73	0,35
200	164	74	**TA.2017.PP**	**828**	**1.274**	80	0,37

Gate

Bench · Bench · Bench
Bench · Bench

Gambe · Legs · Pièdements
Beine · Patas

AF BW NF

Piano · Worktop · Plateau
Tischplatte · Plano

BL GP MK NC RA
NX RN

	W cm	D cm	H cm	Cod.	weeks 2	weeks 3	Kg	m³
Posto di lavoro per 2 persone **Workstation for 2 people** **Poste de travail pour 2 personnes** **Arbeitsplatz für 2 personen** **Puesto de trabajo para 2 personas** 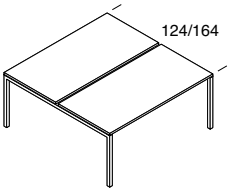	**140**	124	74	**TA.1413.00**	**642**	**906**	51	0,34
	160	124	74	**TA.1613.00**	**682**	**970**	58	0,35
	180	124	74	**TA.1813.00**	**708**	**1.036**	64	0,36
	200	124	74	**TA.2013.00**	**742**	**1.104**	69	0,37
	140	164	74	**TA.1417.00**	**716**	**1.102**	61	0,44
	160	164	74	**TA.1617.00**	**744**	**1.142**	71	0,45
	180	164	74	**TA.1817.00**	**784**	**1.184**	77	0,47
	200	164	74	**TA.2017.00**	**828**	**1.274**	84	0,48
Gamba intermedia + 2 piani con travi incluse **Single intermediate leg + 2 desktops including beams** **Pied intermédiaire + 2 plateaux + poutres incluses** **Zwischenbein + 2 Tischplatten inklusive Träger** **Pata intermedia + 2 escritorios, incluidas las vigas** 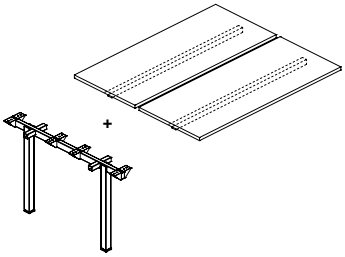	**140**	124	74	**TA.1413.PN**	**524**	**788**	43	0,24
	160	124	74	**TA.1613.PN**	**564**	**852**	50	0,26
	180	124	74	**TA.1813.PN**	**590**	**918**	56	0,27
	200	124	74	**TA.2013.PN**	**624**	**986**	61	0,28
	140	164	74	**TA.1417.PN**	**582**	**968**	53	0,32
	160	164	74	**TA.1617.PN**	**610**	**1.008**	62	0,34
	180	164	74	**TA.1817.PN**	**650**	**1.050**	69	0,36
	200	164	74	**TA.2017.PN**	**694**	**1.140**	75	0,37
Gamba terminale + 2 piani con travi incluse **Single end leg + 2 desktops including beams** **Pied terminal + 2 plateaux + poutres inclues** **Seitlicher fussgestell + 2 Tischplatten inklusive Träger** **Pata terminale + 2 escritorios, incluidas las vigas** 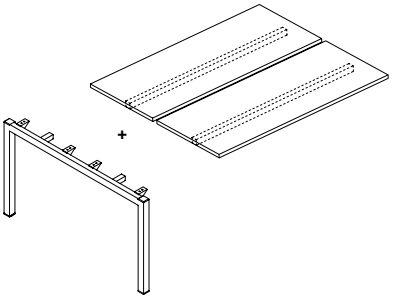					Kit di aggregazione TZ.0005.AG compreso Aggregation kit TZ.0005.AG included Kit d'agrégation TZ.0005.AG inclus Inklusive Aggregationskit TZ.0005.AG Kit de agregación TZ.0005.AG incluido			
	140	124	74	**TA.1413.PT**	**548**	**812**	43	0,21
	160	124	74	**TA.1613.PT**	**588**	**876**	51	0,23
	180	124	74	**TA.1813.PT**	**614**	**942**	56	0,24
	200	124	74	**TA.2013.PT**	**648**	**1.010**	62	0,25
	140	164	74	**TA.1417.PT**	**602**	**988**	53	0,28
	160	164	74	**TA.1617.PT**	**630**	**1.028**	63	0,29
	180	164	74	**TA.1817.PT**	**670**	**1.070**	69	0,31
	200	164	74	**TA.2017.PT**	**714**	**1.160**	76	0,32
Scrivania terminale per composizioni bench **End desk for benching compositions** **Bureau terminal pour compositions bench** **Schreibtisch für Bench Kompositionen** **Puesto para composición** 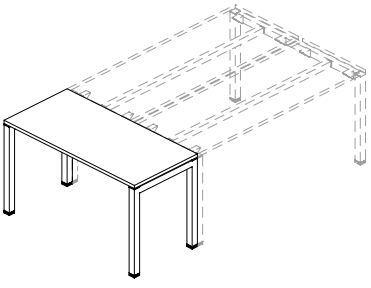	**124**	60	74	**TA.1306.00**	**430**	**490**	27	0,1
	164	80	74	**TA.1708.00**	**495**	**621**	40	0,16

	W cm	D cm	H cm	Cod.	Gambe · Legs · Pièteménts Beine · Patas: AF BW NF Piano · Worktop · Plateau Tischplatte · Plano: BL GP MK NC NX RN	Piano · Worktop · Plateau Tischplatte · Plano: RA	Kg	m³
weeks					2	3		
Tavolino basso Low table Petite table basse Niedriger Tisch Mesita baja								
	60	60	40	**TN.0606.40**	**324**	**405**	16	0,05
	120	60	40	**TN.1206.40**	**359**	**480**	24	0,07
Tavolo Table Table Tisch Mesa								
	200	100	74	**TA.2010.00**	**727**	**1.028**	60	0,21
	80	80	74	**TA.0808.00**	**370**	**479**	25	0,12
	124	124	74	**TN.1313.00**	**726**	**895**	47	0,33
					3	3		
TA.2010.00 **TA.0808.00** **TN.1313.00** **TN.1717.00**	**164**	164	74	**TN.1717.00**	**995**	**1.253**	73	0,47
Tavolo (10/12 posti) Table (10/12-seater) Table (10/12 places) Tisch (10/12 personen) Mesa (10/12 puestos)								
					2	3		
	248	124	74	**TN.2513.A0**	**1.334**	**1.672**	86	0,58
					3	3		
	328	164	74	**TN.3317.A0**	**1.856**	**2.372**	137	0,83
Coppia pannelli di tamponamento per gambe intermedie Pair of panels for cabled legs Paire de panneaux de remplissage pour pièteménts intermédiaires Paar Abdeckunspaneele für Zwischenfussgestell Par de paneles de taponado para patas intermedias					Finitura · Finish · Finition Ausführung · Acabado: AF BW NF			
					2			
D.124	**74,3**	2,6	67,8	**GD.0707.02**	**300**		8	0,02
D.164	**94,5**	2,6	67,8	**GD.0907.02**	**334**		11	0,02

	W cm	D cm	H cm	Cod.	Gambe · Legs · Pièdements Beine · Patas: AF BW NF / Piano · Worktop · Plateau Tischplatte · Plano: BL GP MK NC NX RN	Piano · Worktop · Plateau Tischplatte · Plano: RA	Kg	m³
weeks					3	3		
Tavolo Table Table Tisch Mesa	**240**	124	74	**TN.2413.00**	**778**	**1.532**	79	0,43
Tavolo (4 posti) su colonna con base quadrata Table (4 places) on column with square base Table (4 places) sur colonne avec base carrée Tisch (4 personen) auf quadratischer Säule Mesa (4 puestos) sobre columna cuadrada					2	3		
	80	80	74	**TN.0808.B1**	**431**	**540**	46	0,11
	100	100	74	**TN.1010.B1**	**526**	**655**	52	0,13
					3	3		
	124	124	74	**TN.1313.B1**	**630**	**799**	61	0,16
Coppia staffe per unione piani Worktops joining brackets pair Paire d'équerres pour jonction plateaux Bügel Paar fuer Plattenverbindung Soportes para sobres					Finitura · Finish · Finition Ausführung · Acabado: NF			
					2			
	15	3	0,4	**BZ.0001.02**	**23**		0	0
Tavolo rettangolare su 2 colonne con base quadrata Rectangular table on 2 square column Table rectangulaire sur 2 colonnes carrées Rechteckiger Tisch auf 2 quadratischer Säule Mesa rectangular sobre 2 columnas cuadrada					3	3		
	240	124	74	**TN.2413.B1**	**962**	**1.716**	121	0,33
Tavolo sagomato su 2 colonne con base quadrata Shaped table on 2 square column Table formée sur 2 colonnes carrées Geformter Tisch auf 2 quadratischer Säule Mesa perfilada sobre 2 columnas cuadrada								
	240	120	74	**TN.2412.FB**	**1.040**	**1.522**	118	0,29

	W cm	D cm	H cm	Cod.	Colonna e base · Column and base · Colonne et base · Säule und Fußgestell · Columna y base AF BW NF Piano · Worktop · Plateau · Tischplatte · Plano BL GP MK NC NX RN	RA		Kg	m³
weeks					3	3			
Tavolo rotondo su colonna con base rotonda Round table on column with round base Table ronde sur colonne avec base ronde RundTisch auf Säule mit runder Fußgestell Mesa redonda sobre columna con base redonda 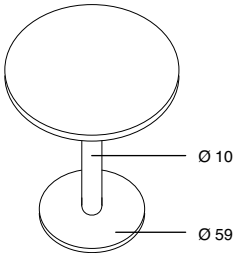									
	100	100	75	**TN.D100.01**	**639**	**862**		31	0,13
	120	120	75	**TN.D120.01**	**675**	**975**		37	0,14
Tavolo sagomato su 2 colonne con base rotonda Shaped table on 2 round columns Table formée sur 2 colonnes rondes Geformter Tisch auf 2 runde Säulen Mesa perfilada sobre 2 columnas redondas 									
	240	120	75	**TN.2412.FC**	**1.224**	**1.706**		84	0,3
Tavolo rotondo su colonna con base rotonda Round table on column with round base Table ronde sur colonne avec base ronde RundTisch auf Säule mit runder Fußgestell Mesa redonda sobre columna con base redonda 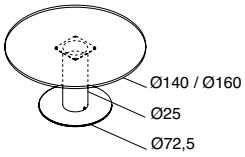									
	140	140	74	**WS.D140.EP**	**1.473**	**1.830**		83	0,22
	160	160	74	**WS.D160.EP**	**1.508**	**1.927**		91	0,25
Tavolo ellittico su colonna con base ellttica Elliptical table on column with elliptical base Table elliptique sur colonne avec base elliptique Elliptischer Tisch auf Säule mit elliptischer Fußgestell Mesa elíptica sobre columna con base elíptica 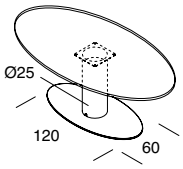									
	200	104	74	**WS.2010.EP**	**1.717**	**1.913**		99	0,2

Descrizioni tecniche

PIANI MELAMINICO: realizzati in truciolare da 25 mm di spessore rivestito da carta decorativa impregnata con resine melaminiche (densità 650Kg/mc. E1, CARB PH 2/TSCA Title VI. Pannelli a bassa emissione di formaldeide, inferiore al 50% della classe E1, secondo le norme UNI EN. Classe di reazione al fuoco Ds2, d0 – Dfl- S1) e bordati perimetralmente con massello di abs spess. 2 mm. arrotondato. I piani, in melaminico, sono fissati alla struttura in più punti, alla trave per mezzo di clips in nylon caricato, alle gambe-portale per mezzo di staffe, mediante viti. Nei piani possono essere posizionati, previa foratura, degli accessori (optionals) per il passaggio dei cavi elettrici. I raccordi ed i piani terminali in melaminico sono agganciati alle gambe-portali mediante apposite staffe di ancoraggio metalliche.

STRUTTURA: realizzata mediante tubo di acciaio trafilato avente sezione 50x50 mm e 2 mm di spessore. Alle estremità inferiori delle gambe verniciate a polveri epossidiche sono inserite le scarpette in abs cromato per l'AF, bianche per il BW e nere per il NF con alloggiato il livellatore di altezza che permette una regolazione di 1 cm. Le gambe portale sono unite tra loro, da una trave fissa realizzata con tubo trafilato a sezione quadra 40x40 mm (progettata in conformità alla norma en 527-1 2011 "dimensioni") innestata nel giunto saldato alla gamba. Le travi consentono pure l'applicazione, mediante elementi snodabili in nylon caricato, dei panieri, basculanti e componibili, realizzati in filo ferro verniciato a polveri epossidiche, aventi sezione perimetrale da 6 mm e maglia interna da 3,5 mm necessari per il transito ed il deposito dei cavi elettrici, telefonici ed informatici. Sempre alla trave del posto di lavoro si può unire quella proveniente dagli elementi dattilo, mediante apposito sistema di aggancio realizzato in abs caricato. Alle travi si possono agganciare, mediante apposito morsetto, i supporti per cpu. Tutta la struttura è verniciata a polveri epox. bonderizzate. Sono disponibili 2 kit di regolazione in altezza che prevedono un piedino regolabile in metallo con bloccaggio a passo 2 cm, inserito all'interno della gamba. Il primo kit prevede una regolazione da 72 cm a 86 cm del piano di lavoro, ed il secondo kit ne prevede una da 62 a 86 cm, previo il taglio della gamba. Entrambi i kit vengono consegnati già montati sulla gamba.

Technical descriptions

MELAMINE TOPS: in 25 mm-thick chipboard, covered with decorative paper impregnated with melamine resins (density 650Kg/m³ E1, CARB PH 2/TSCA Title VI. Panels with low formaldehyde emission, less than 50% of class E, according to UNI EN standards. Fire reaction class Ds2, d0 – Dfl-S1) with rounded 2 mm-thick abs solid wood outer edges. The melamine shelves are secured to the structure at various points, to the beam by means of loaded nylon clips, to the doublespan legs by means of brackets. Using pre-drilled holes, accessories (optional) for power supply cables can be fitted. Melamine tops and fittings are hooked to the double-span support legs by means of special metal securing brackets.

STRUCTURE: in steel drawn tubing with a 50x50 mm, 2 mm-thick section. At the lower ends of the legs painted using epoxy powders bonderised, there are chromed abs shoes for AF version, white for BW version, black for NF version with a height-adjustment device that allows a 1 cm adjustment. The structure legs are inter-connected by a fixed beam in drawn tubing, with a 40x40 mm square section, inserted in the joint welded to the leg. By means of loaded nylon articulated elements, the beams also allow the mounting of tilting and modular trays, in epoxy powder coated steel wire, with a 6 mm perimetral section, and 3.5 mm inner mesh, necessary for the threading and storing of electrical, telephone and data cables. Still to the workstation beam, the beam coming from the typing elements, can also be connected by means of the specific hooking system built in loaded abs. By means of specific clamps, cpu supports can be hooked to the beams. The whole structure gets painted using bonderised. 2 height-adjustment kits are available, that envisage an adjustable metal foot that can be locked every 2 cm, inserted within the leg. The first kit provides for adjustments to the work top, by cu tting the leg, ranging between 72 and 86 cm, the second kit for an adjustment ranging between 62 and 86 cm. both kits are delivered already assembled on the leg.

Descriptions techniques

PLATEAUX EN MÉLAMINÉ: réalisés en aggloméré de 25 mm d'épaisseur revêtu de papier peint imprégné de résines mélaminiques (densité 650Kg/mc. E1, CARB PH 2/TSCA Titre VI. Panneaux à faible émission de formaldéhyde, moins de 50% de la classe E1, selon les normes UNI EN. Classe de réaction au feu Ds2, d0 – Dfl-S1) bordés d'un chant arrondi en abs massif de 2 mm d'épaisseur. Les plateaux en mélaminé sont accrochés à la structure en plusieurs points, à la traverse avec des clips en nylon, au piètement à la structure en portique avec des étriers. Il est possible d'insérer dans les plateaux, en perforant au préalable, des accessoires (en option) pour le passage des câbles électriques. Les raccords et les plateaux terminaux en mélaminé sont accrochés aux piètements à la structure en portique à l'aide d'étriers métalliques de fixation spéciaux.

STRUCTURE: réalisée en tube d'acier étiré d'une section de 50x50 mm et de 2 mm d'épaisseur. Les extrémités inférieures sont pourvues de disques en abs chromé pour la versione AF, blanche pour la versione BW et noir pour la versione NF recevant le pied de correction de hauteur qui permet un réglage de 1 cm. Les piètements à la structure en portique sont assemblés les uns aux autres par une traverse fixe réalisée avec un tube étiré de section carrée 40x40 mm emboîtée dans le joint soudé au piètement. Les traverses permettent également le montage, à l'aide d'éléments articulés en nylon, de paniers basculants et modulables, réalisés en fil de fer eint avec des poudres époxy, section de 6 mm et maille interne de 3,5 mm, nécessaires pour le passage et le rangement des câbles électriques, informatiques et du téléphone. Les traverses du poste de travail peuvent s'accrocher à celles provenant des éléments dactylo, à l'aide d'un système spécial en abs. Il est possible d'accrocher aux traverses, à l'aide d'un étau spécial, des supports pour uc. Toute la structure est peinte à la peinture époxy bondérisée. 2 kits de réglage en hauteur sont disponibles, qui permettent de régler avec un pied en métal avec blocage à pas 2 cm, inséré à l'intérieur du piètement. Le premier kit permet un réglage du plan de travail de 72 à 86 cm environ, le second de 62 à 86 cm, avec découpe préalable du piètement. Les deux kits sont livrés déjà montés sur le piètement.

Technische Beschreibung

TISCHPLATTEN IN MELAMIN-AUSFÜHRUNG: hergestellt aus 25 mm dicken Spanplatten, beschichtet mit Dekor-Papier, das mit Melaminharzen imprägniert wurde (Dichte 650 kg/m³. E1, CARB PH 2/TSCA Titel VI. Paneele mit geringer Formaldehydemission, weniger als 50 % der Klasse E1, gemäß UNI EN-Normen. Brandverhaltensklasse Ds2, d0 – Dfl-S1), mit umlaufendem Rand aus abgerundetem vollmaterial-abs mit Dicke 2mm. Die Tischplatten in Melamin-ausführung sind an mehreren Punkten an der Struktur befestigt, am Träger mittels Clips aus verstärktem Nylon die mit den unter den Tischplatten eingefügten Metallbuchsen verbunden sind. In den Platten können nach entsprechender Bohrung für den Elektrokabeldurchgang nützliche Zubehörelemente (Option) positioniert werden. Die Anschlusselemente und die abschließenden Tischplatten in Melamin-Ausführung werden mit hierfür vorgesehenen Verankerungsbügeln aus Metall an den Portalbeinen eingehakt.

STRUKTUR: hergestellt aus gezogenem Stahlrohr mit Querschnitt 50x50 mm und Dicke 2 mm. An den unteren Enden sind die Füße aus verchromtem abs für Ausführung AF, aus weiß für Ausführung BW und schwarz für Ausführung NF mit eingebautem Höhenversteller eingefügt der gestattet eine Niveauregulierung um 1 cm. Die Portalbeine sind untereinander durch einen festen Träger verbunden, der aus gezogenem Rohr mit quadratischem Querschnitt 40x40 mm hergestellt ist und in den ans Bein geschweißten Verbindung eingesteckt wird. Die Träger ermöglichen ferner die mittels Gelenkelementen aus verstärktem Nylon erfolgende Anbringung der schwenkbaren und kombinierbaren Körbe aus mit Epoxy Pulverlacken. mit Querschnitt von 6 mm im Perimeter und von 3,5 mm im inneren Netz, die für den Durchlauf und die Unterbringung der elektro-, telefon- und informatik-kabel nützlich sind. Stets am Träger des Arbeitsplatzes kann der von den Beistellschreibtischen -Lösungen kommende Träger mittels eines entsprechenden Einhaksystems aus verstärktem abs befestigt werden. An den Trägern können mittels hierfür vorgesehenen Klemmen die Stützvorrichtungen für die CPU befestigt werden. Die gesamte Struktur ist mit bonderisierten epoxydpulverlacken lackiert. Außer der Version der Beine mit fester Höhe sind 2 Kits zur Höhenverstellung lieferbar, die einen ins Innere des Beins eingefügten einstellbaren Fuß aus Metall mit Blockierung in abständen von 2 cm vorsehen. Das erste Kit sieht eine Einstellung der Arbeitsplatte von 72 cm bis 86 cm vor, das zweite dagegen von 62 cm bis 86 cm nach vorherigem kürzen des Beins. Beide Kits werden bereits am Bein montiert geliefert.

Descripciones técnicas

PLANOS MELAMÍNICOS: realizados de conglomerado de espesor 25 mm, revestido por papel decorativo impregnado con resinas melamínicas (densidad 650Kg/mc. E1, CARB PH 2/TSCA Título VI. Paneles con baja emisión de formaldehído, menos del 50% de clase E1, según normas UNI EN. Clase de reacción al fuego Ds2, d0 – Dfl-S1) y con bordes perimétricos de barra de abs, con espesor 2 mm redondeado. Los planos de melamínico se han fijado en la estructura en varios puntos: a la viga por medio de clipes de nylon cargado, a las patas dobles por medio de estribos. En los planos se pueden posicionar, tras una perforación previa, unos accesorios (opcionales) útiles para el paso de los cables eléctricos. Los racores y los planos terminales de melamínico se han enganchado en las patas dobles mediante estribos específicos de anclaje metálicos.

ESTRUCTURA: realizada por medio de tubo de acero trefilado con sección 50x50 mm, y un espesor de 2 mm. En las extremidades inferiores se han introducido los zapatos de abs cromado para la versión AF, blanco para la versión BW y negro para la versión NF que alojan el nivelador de altura que permite una regulación de 1 cm. Las patas dobles se unen entre ellas mediante una viga fija realizada con tubo trefilado de sección cuadrada 40x40 mm, introducido en la articulación soldado a la pata. Las vigas permiten, además, la aplicación, por medio de elementos articulados de nylon cargado, de las canastas volcables y componibles, realizadas en alambre pintado con polvos epoxídicos, con sección perimétrica de 6 mm y textura interna de 3, 5 mm, útiles para el tránsito y el depósito de cables eléctricos, telefónicos e informáticos. Siempre en la viga del puesto de trabajo se pueden unir la que procede de los elementos plano retraible mediante el específico sistema de enganchamiento realizado de abs cargado. En las vigas se pueden enga nchar, mediante un borne especí-fico los soportes para cpu. Toda la estructura se ha pintado con polvos epoxídicos bonderizados. Están disponibles 2 kit de regulación en altura que prevén un pie ajustable de metal con bloqueo de paso 2 cm, introducido en el interior de la pata. El primer kit prevé una regulación de 72 cm a 86 cm del plano de trabajo y el segundo kit prevé una regulación de 62 a 86 cm, previo elcorte de la pata. Ambos kit se entregan ya montados en la pata.

S25

Polare

design Gianantonio Perin
Monica Fernandes

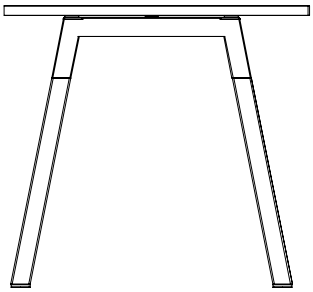

Scrivanie
Desks · Bureaux
Schreibtische · Escritorios
p. 248

Bench
Bench · Bench
Bench · Bench
p. 250

Tavoli
Tables · Tables
Tische · Mesas
p. 252

Tavoli H.105
Tables H.105 · Tables H.105
Tische H.105 · Mesas H.105
p. 253

Informazioni tecniche
Technical information · Informations techniques
Technische informationen · Informacion tecnica
p. 255

Descrizioni tecniche
Technical descriptions · Descriptions techniques
Technische Beschreibung · Descripciones técnicas
p. 256

Gonna
Modesty panel · Voile de fond
Knieraumblende · Faldón
p. 343

Accessori
Accessories · Accessoires
Zubehör · Accesorios
p. 344

Schermi
Screens · Écrans
Schirmwand · Pantallas
p. 347

Piani
Worktops · Plateaux
Platten · Planos
p. 351

Strutture
Structures · Structures
Strukturen · Estructuras
p. 359

Elettrificazione
Electrification · Électrification
Elektrifizierung · Electrificación
p. 374

Cassettiere e mobili di servizio
Pedestals and service side units · Caissons et éléments de service
Container und Technikcontainer · Cajoneras y módulos de servicio
p. 469

Polare

bralco

Scrivanie · Desks · Bureaux
Schreibtische · Escritorios

Gambe · Legs · Piètements
Beine · Patas

BW **NF**

Piano · Worktop · Plateau
Tischplatte · Plano

BL **MK** **RN**

	W cm	D cm	H cm	Cod.	weeks 2	Kg	m³
Scrivania Desk Bureau Schreibtisch Escritorio	**80**	60	74	**PS.0806.00**	**654**	20	0,11
	100	60	74	**PS.1006.00**	**666**	22	0,12
	120	60	74	**PS.1206.00**	**675**	25	0,12
	140	60	74	**PS.1406.00**	**691**	27	0,13
	160	60	74	**PS.1606.00**	**711**	31	0,13
	180	60	74	**PS.1806.00**	**724**	34	0,14
	200	60	74	**PS.2006.00**	**741**	37	0,15
	**80**	80	74	**PS.0808.00**	**684**	23	0,14
	100	80	74	**PS.1008.00**	**696**	26	0,15
	120	80	74	**PS.1208.00**	**709**	30	0,16
	140	80	74	**PS.1408.00**	**722**	33	0,17
	160	80	74	**PS.1608.00**	**736**	37	0,18
	180	80	74	**PS.1808.00**	**756**	41	0,18
	200	80	74	**PS.2008.00**	**778**	44	0,19
Scrivania per aggregazioni lineari Desk for linear aggregations Bureau pour agrégations linéaires Schreibtische für lineare verbindungen Escritorio para uniones lineales	**60**	60	74	**PS.0606.A0**	**430**	14	0,11
	80	60	74	**PS.0806.A0**	**444**	16	0,12
	100	60	74	**PS.1006.A0**	**456**	19	0,12
	120	60	74	**PS.1206.A0**	**465**	21	0,13
	140	60	74	**PS.1406.A0**	**481**	24	0,13
	160	60	74	**PS.1606.A0**	**501**	28	0,14
	180	60	74	**PS.1806.A0**	**514**	30	0,15
	200	60	74	**PS.2006.A0**	**531**	33	0,15
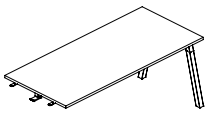	**80**	80	74	**PS.0808.A0**	**467**	19	0,15
	100	80	74	**PS.1008.A0**	**479**	23	0,16
	120	80	74	**PS.1208.A0**	**492**	26	0,17
	140	80	74	**PS.1408.A0**	**505**	29	0,17
	160	80	74	**PS.1608.A0**	**519**	34	0,18
	180	80	74	**PS.1808.A0**	**539**	37	0,19
	200	80	74	**PS.2008.A0**	**561**	40	0,2
Dattilo appeso con trave e staffe Hanging return with beam and brackets Retour suspendu avec poutre et étriers Ansatztisch mit bügeln und traversen Ala colgante con vigas y estribos							
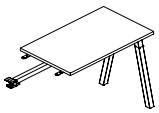	**60**	60	74	**PS.0606.D0**	**416**	14	0,11
	80	60	74	**PS.0806.D0**	**430**	17	0,11
	100	60	74	**PS.1006.D0**	**444**	19	0,12
	120	60	74	**PS.1206.D0**	**456**	23	0,13

Dattilo appeso per contenitore portante con trave, staffe e kit
Hanging return for support cabinet with beam,brackets and hardware
Retour suspendu pour meuble portant avec poutre, étriers et kit d'accrochage
Ansatztisch fuer schrankelement mit traverse, buegeln und satz
Ala de escritorio suspendida para contenedor portante con viga y estribos con kit

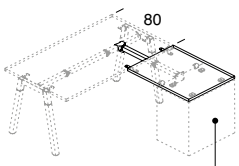

WM.0407.M3
WM.0407.M4

Piano · Worktop · Plateau
Tischplatte · Plano

BL **MK** **RN**

					weeks 2		
	80	60	74	**PS.0806.M0**	**196**	11	0,03
	100	60	74	**PS.1006.M0**	**208**	13	0,04
	120	60	74	**PS.1206.M0**	**217**	16	0,04

Polare

bralco

Scrivanie · Desks · Bureaux
Schreibtische · Escritorios

Gambe · Legs · Piètements
Beine · Patas

BW **NF**

Piano · Worktop · Plateau
Tischplatte · Plano

BL **MK** **RN**

weeks

weeks 2

Scrivania per contenitore portante con kit di aggancio
Desk for support cabinet with fitting hardware
Bureau pour meuble portant avec kit de fixation
Schreibtisch mit befestigungssatz zum standcontainer
Escritorio sobre contenedor portante con kit de enganche

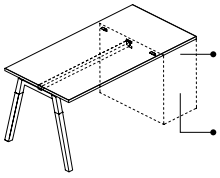

D.60 =
WM.0407.M3
WM.0407.M4

D.80 =
WM.0408.M3
WM.0408.M4
WM.0408.ER
WM.0408.EL

W cm	D cm	H cm	Cod.		Kg	m³
120	60	74	**PS.1206.B0**	**439**	20	0,12
140	60	74	**PS.1406.B0**	**453**	22	0,13
160	60	74	**PS.1606.B0**	**470**	25	0,14
180	60	74	**PS.1806.B0**	**484**	27	0,14
200	60	74	**PS.2006.B0**	**504**	31	0,15
120	80	74	**PS.1208.B0**	**466**	25	0,16
140	80	74	**PS.1408.B0**	**477**	28	0,17
160	80	74	**PS.1608.B0**	**488**	31	0,18
180	80	74	**PS.1808.B0**	**509**	34	0,19
200	80	74	**PS.2008.B0**	**534**	39	0,19

Scrivania per contenitore aggregato con kit di aggancio
Desk for aggregate cabinet with fitting hardware
Bureau pour meuble de service avec kit de fixation
Schreibtisch mit befestigungsatz zum Open Space Container
Escritorio sobre contenedor agregado con kit de enganche

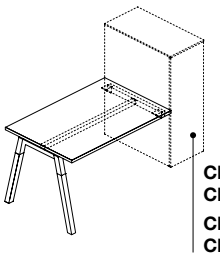

CM.1108.VR
CM.1108.VL

CM.1108.AR
CM.1108.AL

W cm	D cm	H cm	Cod.		Kg	m³
120	80	74	**PS.1208.C0**	**497**	27	0,16
140	80	74	**PS.1408.C0**	**510**	31	0,17
160	80	74	**PS.1608.C0**	**524**	35	0,18
180	80	74	**PS.1808.C0**	**544**	39	0,19
200	80	74	**PS.2008.C0**	**566**	42	0,19

Scrivania con gamba zoppa per aggancio al mobile di servizio
Bridge desk for hooking to service cabinet
Bureau avec pied réduit pour fixation au meuble de service
Schreibtisch mit verkürztem Säule zum Befestigung an der Technikcontainer
Escritorio con pata coja para enganchamiento al mueble de servicio

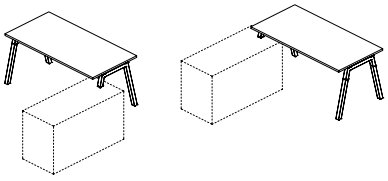

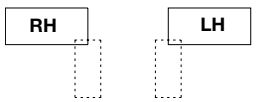

	W cm	D cm	H cm	Cod.		Kg	m³
RH	**140**	80	74	**PS.1408.ZD**	**684**	34	0,28
RH	**160**	80	74	**PS.1608.ZD**	**698**	38	0,29
RH	**180**	80	74	**PS.1808.ZD**	**718**	42	0,3
RH	**200**	80	74	**PS.2008.ZD**	**740**	45	0,3
LH	**140**	80	74	**PS.1408.ZS**	**684**	34	0,28
LH	**160**	80	74	**PS.1608.ZS**	**698**	38	0,29
LH	**180**	80	74	**PS.1808.ZS**	**718**	42	0,3
LH	**200**	80	74	**PS.2008.ZS**	**740**	45	0,3

Scrivania a ponte per aggancio al mobile di servizio
Bridge desk for hooking to service cabinet
Bureau pour fixation au meuble de service
Schreibtisch geeignet für Befestigung an Technikcontainer
Escritorio en puente con apoyo para mueble de servicio

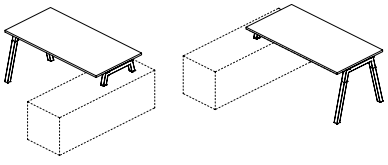

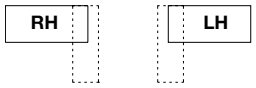

W cm	D cm	H cm	Cod.		Kg	m³
140	80	74	**PS.1408.PP**	**647**	32	0,2
160	80	74	**PS.1608.PP**	**661**	36	0,21
180	80	74	**PS.1808.PP**	**681**	40	0,22
200	80	74	**PS.2008.PP**	**703**	43	0,23

Polare

Bench · Bench · Bench
Bench · Bench

Gambe · Legs · Piètements
Beine · Patas

BW **NF**

Piano · Worktop · Plateau
Tischplatte · Plano

BL **MK** **RN**

weeks

W cm	D cm	H cm	Cod.		weeks	Kg	m³
					2		

Posto di lavoro per 2 persone
Workstation for 2 people
Poste de travail pour 2 personnes
Arbeitsplatz für 2 personen
Puesto de trabajo para 2 personas

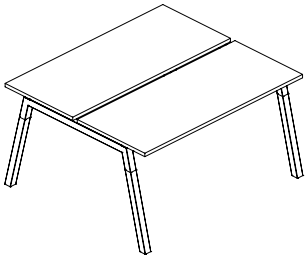

140	124	74	**PS.1413.00**	**950**		51	0,42
160	124	74	**PS.1613.00**	**990**		59	0,44
180	124	74	**PS.1813.00**	**1.016**		64	0,45
200	124	74	**PS.2013.00**	**1.050**		69	0,46
140	164	74	**PS.1417.00**	**998**		63	0,55
160	164	74	**PS.1617.00**	**1.026**		72	0,57
180	164	74	**PS.1817.00**	**1.066**		79	0,59
200	164	74	**PS.2017.00**	**1.110**		86	0,6

Gamba intermedia + 2 piani con travi incluse
Single intermediate leg + 2 desktops including beams
Pied intermédiaire + 2 plateaux + poutres incluses
Zwischenbein + 2 Tischplatten inklusive Träger
Pata intermedia + 2 escritorios, incluidas las vigas

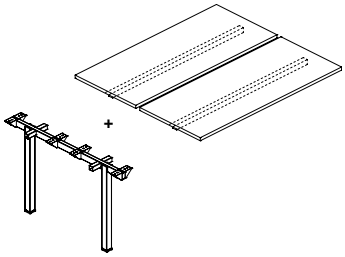

140	124	74	**TA.1413.PN**	**524**		43	0,24
160	124	74	**TA.1613.PN**	**564**		50	0,26
180	124	74	**TA.1813.PN**	**590**		56	0,27
200	124	74	**TA.2013.PN**	**624**		61	0,28
140	164	74	**TA.1417.PN**	**582**		53	0,32
160	164	74	**TA.1617.PN**	**610**		62	0,34
180	164	74	**TA.1817.PN**	**650**		69	0,36
200	164	74	**TA.2017.PN**	**694**		75	0,37

Gamba terminale + 2 piani con travi incluse
Single end leg + 2 desktops including beams
Pied terminal + 2 plateaux + poutres inclues
Seitlicher fussgestell + 2 Tischplatten inklusive Träger
Pata terminale + 2 escritorios, incluidas las vigas

Kit di aggregazione TZ.0009.AG compreso
Aggregation kit TZ.0009.AG included
Kit d'agrégation TZ.0009.AG inclus
Inklusive Aggregationskit TZ.0009.AG
Kit de agregación TZ.0009.AG incluido

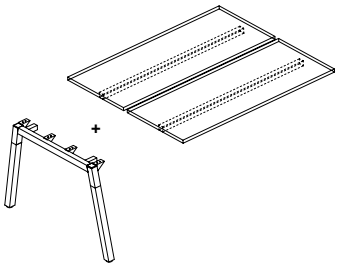

140	124	74	**PS.1413.PT**	**748**		44	0,27
160	124	74	**PS.1613.PT**	**788**		52	0,28
180	124	74	**PS.1813.PT**	**814**		57	0,29
200	124	74	**PS.2013.PT**	**848**		62	0,3
140	164	74	**PS.1417.PT**	**789**		55	0,34
160	164	74	**PS.1617.PT**	**817**		64	0,36
180	164	74	**PS.1817.PT**	**857**		71	0,38
200	164	74	**PS.2017.PT**	**901**		77	0,39

Scrivania terminale per composizioni bench
End desk for benching compositions
Bureau terminal pour compositions bench
Schreibtisch für Bench Kompositionen
Puesto para composición

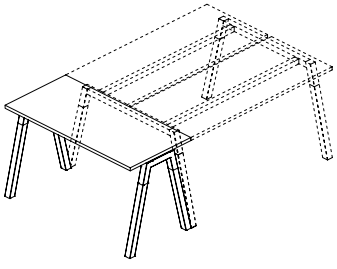

124	60	74	**PS.1306.00**	**736**		25	0,13
164	80	74	**PS.1708.00**	**809**		38	0,18

Polare

bralco

Bench · Bench · Bench
Bench · Bench

					Gambe · Legs · Piètements Beine · Patas			
					BW NF			
					Piano · Worktop · Plateau Tischplatte · Plano			
					BL MK RN			
	W cm	D cm	H cm	Cod.			Kg	m³
weeks					weeks 2			

Panchetta
Small bench
Banquette
Sitzbank
Banqueta



PM.0804.44

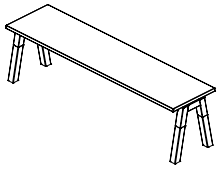

PM.16804.44

W cm	D cm	H cm	Cod.			Kg	m³
80	40	44	PM.0804.44	725		11	0,04
160	40	44	PM.1604.44	813		19	0,05

Cuscino sfoderabile con velcro
Cushion with removable cover
Coussin déhoussable avec velcro
Abnehmbarer Kissenbezug mit Klettverschluss
Cojín desenfundable con velcro

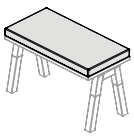

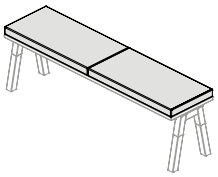

				Finitura · Finish · Finition Ausführung · Acabado			
				T1	T2		
				weeks 4	weeks 4		
80	40	3	CU.0804.01	235	278	1	0,01

Gambe · Legs · Piètements
Beine · Patas

BW **NF**

Piano · Worktop · Plateau
Tischplatte · Piano

BL **MK** **RN**

	W cm	D cm	H cm	Cod.		Kg	m³
weeks					3		
Tavolo Table Table Tisch Mesa							
	120	120	74	**PM.D120.00**	**981**	29	0,16
	140	140	74	**PM.D140.00**	**1.017**	36	0,19
Tavolo Table Table Tisch Mesa							
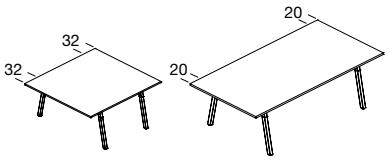 **PM.1717.00** **PM.2413.00**	**164**	164	74	**PM.1717.00**	**1.233**	69	0,58
	240	124	74	**PM.2413.00**	**1.074**	78	0,51
Tavolo Table Table Tisch Mesa							
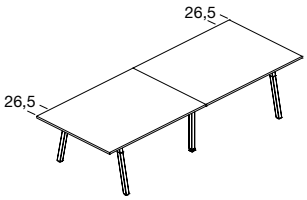					weeks 2		
	248	124	74	**PM.2413.A0**	**1.618**	85	0,66
					weeks 3		
	328	164	74	**PM.3217.A0**	**2.102**	131	0,94

Coppia pannelli di tamponamento per gambe intermedie
Pair of panels for cabled legs
Paire de panneaux de remplissage pour piètements intermédiaires
Paar Abdeckunspaneele für Zwischenfussgestell
Par de paneles de taponado para patas intermedias

Finitura · Finish · Finition
Ausführung · Acabado

BW **NF**

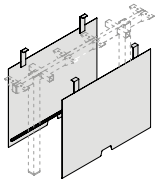

LG					weeks 2		
124	**74,3**	2,6	67,8	**GD.0707.02**	**300**	8	0,02
164	**94,5**	2,6	67,8	**GD.0907.02**	**334**	11	0,02

Polare

bralco

Tavoli H.105 · Tables H.105 · Tables H.105
Tische H.105 · Mesas H.105

H. **105** cm

Gambe · Legs · Piètements
Beine · Patas

BW **NF**

Piano · Worktop · Plateau
Tischplatte · Plano

BL **MK** **RN**

weeks

Tavolo
Table
Table
Tisch
Mesa

W cm	D cm	H cm	Cod.	weeks 4	Kg	m³
120	120	105	**PM.D120.11**	**1.819**	40	0,2
140	140	105	**PM.D140.11**	**1.855**	47	0,23

Tavolo
Table
Table
Tisch
Mesa

W cm	D cm	H cm	Cod.	weeks 2	Kg	m³
140	80	105	**PM.1408.11**	**1.459**	43	0,25
160	80	105	**PM.1608.11**	**1.524**	50	0,26
180	80	105	**PM.1808.11**	**1.577**	55	0,27
200	80	105	**PM.2008.11**	**1.648**	59	0,28

Tavolo
Table
Table
Tisch
Mesa

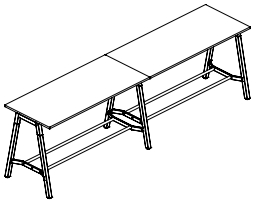

W cm	D cm	H cm	Cod.	weeks 2	Kg	m³
280	80	105	**PM.2808.11**	**2.652**	84	0,53
320	80	105	**PM.3208.11**	**2.782**	98	0,55
360	80	105	**PM.3608.11**	**2.888**	108	0,57
400	80	105	**PM.4008.11**	**3.030**	117	0,59

Lamiera poggiaborse
Metal plate bag holder
Tôle d'appui pour sacs
Taschenablageblech
Chapa de soporte para bolsos

Finitura · Finish · Finition
Ausführung · Acabado

NF

LG	W cm	D cm	H cm	Cod.	weeks 2	Kg	m³
140	**120,6**	26,4	6,1	**KZ.1190.B1**	**181**	5	0,03
160	**140,6**	26,4	6,1	**KZ.1390.B1**	**197**	5	0,04
180	**160,6**	26,4	6,1	**KZ.1590.B1**	**215**	6	0,04
200	**180,6**	26,4	6,1	**KZ.1790.B1**	**232**	7	0,05

Polare

bralco

Tavoli H.105 · Tables H.105 · Tables H.105
Tische H.105 · Mesas H.105

H. **105** cm

Finitura · Finish · Finition Ausführung · Acabado
BW **NF**

	W cm	D cm	H cm	Cod.		Kg	m³
weeks					weeks **2**		
N°2 tiranti di rinforzo (optional) N°2 tie rods (optional) 2 tiges de renfort (en option) Paar verstrebungen (Optional) N° 2 tirantes de refuerzo (opcional) 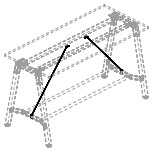	**9,9**	0,1	0,1	**GZ.0108.02**	**125**	2	0
Gancio porta borsa Bag hook Crochet pour sac Taschenhaken Gancho para bolso 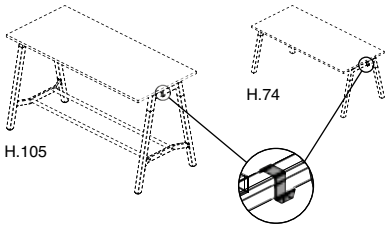	**3**	7,3	5,4	**GZ.0107.01**	**23**	0	0

Polare

bralco

Informazioni Tecniche · Technical information · Informazioni Tecniche
Technische informationen · Informacion tecnica

Piano · Worktop · Plan · Platte · Plano

2,5 cm

melaminico · melamine · mélamine
melamin · melamina

BL	MK	RN
Bianco White Blanc Weiß Blanco	Nero Black Noir Schwarz Negro	Rovere naturale Natural oak Chêne naturel Natur Eiche Roble natural

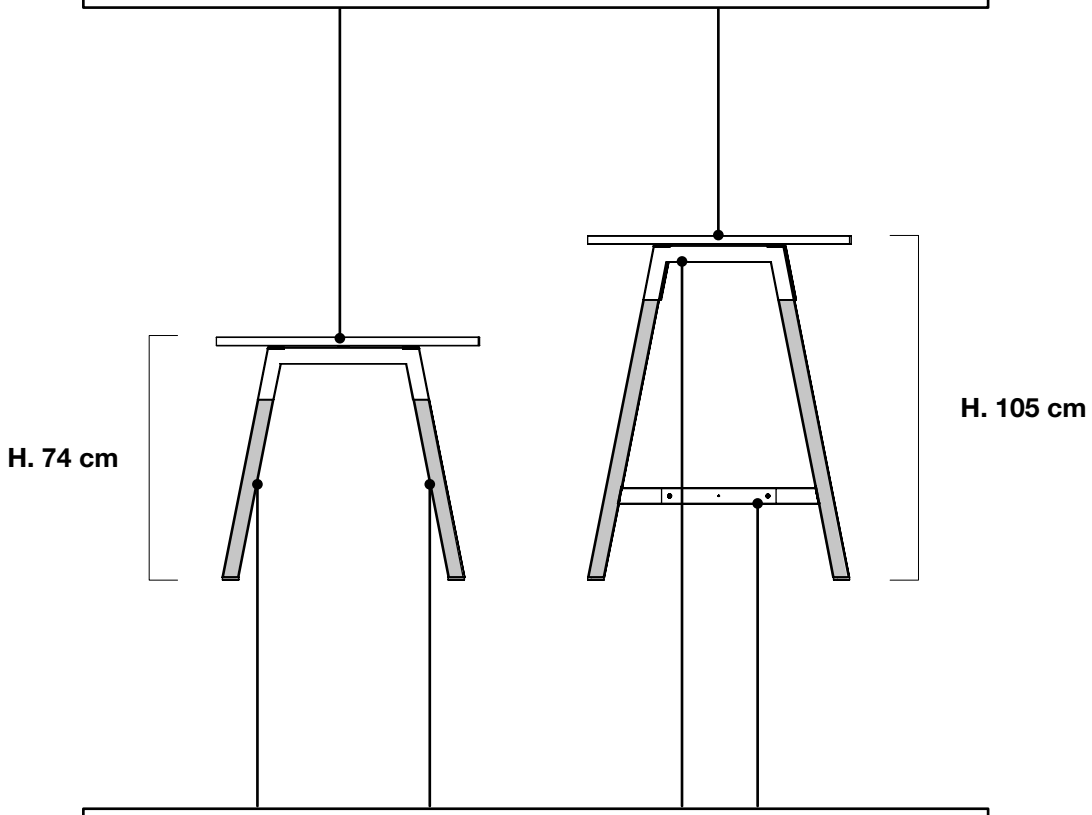

Gamba · Leg · Piètement · Bein · Pata

legno · veneer · bois holz · madera	metallo · metal · métal metal · metal	
RR	BW	NF
Rovere naturale Natural oak Chêne naturel Natur Eiche Roble natural	Bianco White Blanc Weiß Blanco	Nero Black Noir Schwarz Negro

Descrizioni tecniche

PIANI MELAMINICO: realizzati in truciolare da 25 mm di spessore rivestito da carta decorativa impregnata con resine melaminiche (densità 650Kg/mc. E1, CARB PH 2/TSCA Title VI. Pannelli a bassa emissione di formaldeide, inferiore al 50% della classe E1, secondo le norme UNI EN. Classe di reazione al fuoco Ds2, d0 – Dfl- S1) e bordati perimetralmente con massello di abs spess. 2 mm. arrotondato. I piani, in melaminico, sono fissati alla struttura in più punti, alla trave per mezzo di clips in nylon caricato, alle gambe-portale per mezzo di staffe, mediante viti. Nei piani possono essere posizionati, previa foratura, degli accessori (optionals) per il passaggio dei cavi elettrici.

STRUTTURA: la parte superiore della gamba è realizzata mediante tubo di acciaio trafilato avente sezione orizzontale 50x40 mm e verticale di 50x50mm e 2 mm di spessore. La parte superiore della struttura è verniciata a polveri epox. bonderizzate. La parte inferiore della struttura è realizzata in massello di legno verniciato a poro aperto previa tinteggiatura ad acqua. Alle estremità inferiori sono inseriti i piedini livellatori di altezza che permette una regolazione di 1 cm. Le gambe sono unite tra loro, da una trave fissa realizzata con tubo trafilato a sezione quadra 40x40 mm (progettata in conformità alla norma EN 527-1 2011 “dimensioni”) innestata nel giunto saldato alla gamba. Le travi consentono pure l’applicazione, mediante elementi snodabili in nylon caricato, dei panieri, basculanti e componibili, realizzati in filo ferro verniciato a polveri epossidiche, aventi sezione perimetrale da 6 mm. e maglia interna da 3,5 mm. necessari per il transito ed il deposito dei cavi elettrici, telefonici ed informatici. Sempre alla trave del posto di lavoro si può unire quella proveniente dagli elementi dattilo, mediante apposito sistema di aggancio realizzato in abs caricato. Alle travi si possono agganciare, mediante apposito morsetto, i supporti per cpu.

Technical descriptions

MELAMINE TOPS: in 25 mm-thick chipboard, covered with decorative paper impregnated with melamine resins (density 650Kg/m³ E1, CARB PH 2/TSCA Title VI. Panels with low formaldehyde emission, less than 50% of class E, according to UNI EN standards. Fire reaction class Ds2, d0 – Dfl-S1) with rounded 2 mm-thick abs solid wood outer edges. The melamine shelves are secured to the structure at various points, to the beam by means of loaded nylon clips, to the doublespan legs by means of brackets. Using pre-drilled holes, accessories (optional) for power supply cables can be fitted.

STRUCTURE: the upper part of the leg is made of steel drawn tubing with a hotizontal 50x40 mm section, vertical 50x50 mm section and 2 mm-thick section. The upper part of the leg gets painted using epoxy powders bonderised. The lower part of the leg is made of solid wood with waterbased coating and clear open-pore finishing. At the lower ends of the legs there are levelling and adjustable feet, it allows a 1 cm adjustment. The structure legs are inter-connected by a fixed beam in drawn tubing, with a 40x40 mm square section, inserted in the joint welded to the leg. By means of loaded nylon articulated elements, the beams also allow the mounting of tilting and modular trays, in epoxy powder coated steel wire, with a 6 mm perimetral section, and 3.5 mm inner mesh, necessary for the threading and storing of electrical, telephone and data cables. Still to the workstation beam, the beam coming from the typing elements, can also be connected by means of the specific hooking system built in loaded abs. By means of specific clamps, cpu supports can be hooked to the beams.

Descriptions techniques

PLATEAUX EN MÉLAMINÉ: réalisés en aggloméré de 25 mm d’épaisseur revêtu de papier peint imprégné de résines mélaminiques (densité 650Kg/mc. E1, CARB PH 2/TSCA Titre VI. Panneaux à faible émission de formaldéhyde, moins de 50% de la classe E1, selon les normes UNI EN. Classe de réaction au feu Ds2, d0 – Dfl-S1) bordés d’un chant arrondi en abs massif de 2 mm d’épaisseur. Les plateaux en mélaminé sont accrochés à la structure en plusieurs points, à la traverse avec des clips en nylon, au piètement à la structure en portique avec des étriers. Il est possible d’insérer dans les plateaux, en perforant au préalable, des accessoires (en option) pour le passage des câbles électriques.

STRUCTURE: la partie supérieure est réalisée en tube d’acier étiré d’une section horizontale de 50x40mm, une section verticale de 50x50mm et de 2 mm d’épaisseur. Elle est peinte avec de la poudres époxy bondérisées. Les extrémités inférieures sont équipés de pied de correction de hauteur qui permet un réglage de 1 cm. La partie inférieure du pied est réalisée en bois massif peints à pores ouverts après peinture à l’eau. Les piètements à la structure en portique sont assemblés les uns aux autres par une traverse fixe réalisée avec un tube étiré de section carrée 40x40 mm emboîtée dans le joint soudé au piètement. Les traverses permettent également le montage, à l’aide d’éléments articulés en nylon, de paniers basculants et modulables, réalisés en fil de fer peint avec des poudres époxy, section de 6 mm et maille interne de 3,5 mm, nécessaires pour le passage et le rangement des câbles électriques, informatiques et du téléphone. Les traverses du poste de travail peuvent s’accrocher à celles provenant des éléments dactylo, à l’aide d’un système spécial en abs. Il est possible d’accrocher aux traverses, à l’aide d’un étau spécial, des supports pour uc.

Technische Beschreibung

TISCHPLATTEN IN MELAMIN-AUSFÜHRUNG: hergestellt aus 25 mm dicken Spanplatten, beschichtet mit Dekor-Papier, das mit Melaminharzen imprägniert wurde (Dichte 650 kg/m³. E1, CARB PH 2/TSCA Titel VI. Paneele mit geringer Formaldehydemission, weniger als 50 % der Klasse E1, gemäß UNI EN-Normen. Brandverhaltensklasse Ds2, d0 – Dfl-S1), mit umlaufendem Rand aus abgerundetem vollmaterial-abs mit Dicke 2mm. Die Tischplatten in Melamin-ausführung sind an mehreren Punkten an der Struktur befestigt, am Träger mittels Clips aus verstärktem Nylon die mit den unter den Tischplatten eingefügten Metallbuchsen verbunden sind. In den Platten können nach entsprechender Bohrung für den Elektrokabeldurchgang nützliche Zubehörelemente (Option) positioniert werden.

STRUKTUR: der obere Teil ist hergestellt aus gezogenem Stahlrohr mit horizontaler Querschnitt 50x40 mm, Vertikalschnitt 50x50mm und Dicke 2 mm. Der obere Teil der Struktur ist mit bonderisierten epoxydpulverlacken lackiert. Der untere Teil der Struktur ist hergestellt aus Massivholz gefertigt mit offenporiger Lackierung nach vorheriger Wasserfärbung. An den unteren Enden sind die Füße mit eingebautem Höhenversteller eingefügt der gestattet eine Höhenregulierung um 1 cm. Die Portalbeine sind untereinander durch einen festen Träger verbunden, der aus gezogenem Rohr mit quadratischem Querschnitt 40x40 mm hergestellt ist und in den ans Bein geschweißten Verbindung eingesteckt wird. Die Träger ermöglichen ferner die mittels Gelenkelementen aus verstärktem Nylon erfolgende Anbringung der schwenkbaren und kombinierbaren Körbe aus Epoxy Pulverlacken Eisendraht mit Querschnitt von 6 mm im Perimeter und von 3,5 mm im inneren Netz, die für den Durchlauf und die Unterbringung der elektro-, telefon- und informatik-kabel nützlich sind. Stets am Träger des Arbeitsplatzes kann der von den Beistellschreibtischen -Lösungen kommende Träger mittels eines entsprechenden Einhaksystems aus verstärktem abs befestigt werden. An den Trägern können mittels hierfür vorgesehenen Klemmen die Stützvorrichtungen für die CPU befestigt werden.

Descripciones técnicas

PLANOS MELAMÍNICOS: realizados de conglomerado de espesor 25 mm, revestido por papel decorativo impregnado con resinas melamínicas (densidad 650Kg/mc. E1, CARB PH 2/TSCA Título VI. Paneles con baja emisión de formaldehído, menos del 50% de clase E1, según normas UNI EN. Clase de reacción al fuego Ds2, d0 – Dfl-S1) y con bordes perimétricos de barra de abs, con espesor 2 mm redondeado. Los planos de melamínico se han fijado en la estructura en varios puntos: a la viga por medio de clipes de nylon cargado, a las patas dobles por medio de estribos. En los planos se pueden posicionar, tras una perforación previa, unos accesorios (opcionales) útiles para el paso de los cables eléctricos.

ESTRUCTURA: la parte superior es realizada por medio de tubo de acero trefilado con sección horizontal 50x40 mm, sección vertical 50x50mm y un espesor de 2 mm. Lo es pintado con polvos epoxídicos bonderizados. La parte inferior es realizadas en madera maciza barnizadas a poro abierto previa pintura al agua. En las extremidades inferiores se han dotado de pie nivelador de altura que permite una regulación de 1 cm. Las patas dobles se unen entre ellas mediante una viga fija realizada con tubo trefilado de sección cuadrada 40x40 mm, introducido en la articulación soldado a la pata. Las viga s permiten, además, la aplicación, por medio de elementos articulados de nylon cargado, de las canastas volcables y componibles, realizadas en alambre pintado con polvos epoxídicos, con sección perimétrica de 6 mm y textura interna de 3, 5 mm, útiles para el tránsito y el depósito de cables eléctricos, telefónicos e informáticos. Siempre en la viga del puesto de trabajo se pueden unir la que procede de los elementos plano retraible mediante el específico sistema de enganchamiento realizado de abs cargado. En las vigas se pueden enga nchar, mediante un borne especí-fico los soportes para cpu.

S25

Winglet®

design R&D Bralco

Winglet®*e*

p. 259

Winglet®*push*

p. 279

Winglet®

p. 291

Winglet®*r*

p. 307

S25

Winglet® e

design R&D Bralco

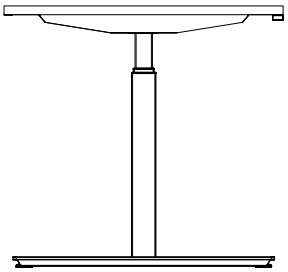

Scrivanie
Desks · Bureaux
Schreibtische · Escritorios
p. 260

Mobili sottoscrivania
Support service modules · Elements de service portants
Stand-Technikcontainer · Módulos de servicio de apoyo
p. 262

Schermi
Screens · Écrans
Schirmwand · Pantallas
p. 263

Accessori
Accessories · Accessoires
Zubehör · Accesorios
p. 265

Elettrificazione
Electrification · Électrification
Elektrifizierung · Electrificación
p. 267

Tavoli
Tables · Tables
Tische · Mesas
p. 269

Informazioni tecniche
Technical information · Informations techniques
Technische informationen · Informacion tecnica
p. 271

Descrizioni tecniche
Technical descriptions · Descriptions techniques
Technische Beschreibung · Descripciones técnicas
p. 274

Gonna
Modesty panel · Voile de fond
Knieraumblende · Faldón
p. 343

Accessori
Accessories · Accessoires
Zubehör · Accesorios
p. 344

Piani
Worktops · Plateaux
Platten · Planos
p. 351

Strutture
Structures · Structures
Strukturen · Estructuras
p. 364

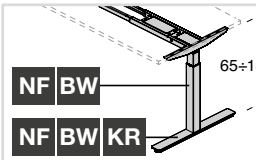

Elettrica
Electrical
Électrique
Elektromotorisches
Eléctrica

Struttura metallica · Metal structure · Structure métallique
Metallgestell · Estructura metálica

BW NF KR

Piano · Worktop · Plateau
Tischplatte · Plano

BL GP MK NC RA NX RN

	W cm	D cm	H cm	Cod.				Kg	m³
weeks					2	3	2		
Scrivania elettrica Electric desk Bureau électrique Elektrischer Schreibtisch Mesa electrica									
	140	80	65÷130	**WE.1408.01**	**1.015**	**1.208**	**+300**	62	0,13
	160	80	65÷130	**WE.1608.01**	**1.020**	**1.219**	**+300**	65	0,13
	180	80	65÷130	**WE.1808.01**	**1.034**	**1.234**	**+300**	68	0,14
	200	80	65÷130	**WE.2008.01**	**1.050**	**1.273**	**+300**	70	0,15
Dattilo elettrico appeso Electric hanging return Retour suspendu électrique Elektrischer Ansatztisch Escritorio colgado addicional eléctrica **LH = RH**									
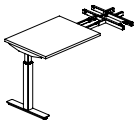	**80**	60	65÷130	**WE.0806.F0**	**939**	**1.029**	**+146**	34	0,08
	100	60	65÷130	**WE.1006.F0**	**946**	**1.049**	**+146**	36	0,08
Bench elettrico Electric workstation Bench électrique Elektrischer Doppeltisch Bench electrico									
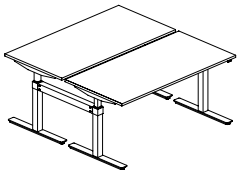	**140**	164	65÷130	**WE.1417.K1**	**2.234**	**2.620**	**+600**	128	0,26
	160	164	65÷130	**WE.1617.K1**	**2.244**	**2.642**	**+600**	134	0,28
	180	164	65÷130	**WE.1817.K1**	**2.272**	**2.672**	**+600**	139	0,29
Bench elettrico Electric workstation Bench électrique Elektrischer Doppeltisch Bench electrico									
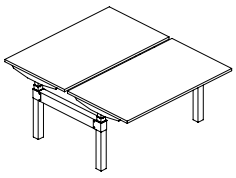	**140**	164	62÷127	**WE.1417.H1**	**2.436**	**2.822**		119	0,27
	160	164	62÷127	**WE.1617.H1**	**2.446**	**2.844**		125	0,28
	180	164	62÷127	**WE.1817.H1**	**2.474**	**2.874**		130	0,3
Bench elettrico con pannello di tamponamento passacavi Electric workstation with cabled middle leg Bench électrique avec paire de panneaux de remplissage Elektrischer Doppeltisch mit Paar Abdeckungspaneel Bench electrico y par de paneles de taponado									
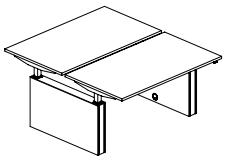	**140**	164	65÷130	**WE.1417.P1**	**2.430**	**2.816**		158	0,43
	160	164	65÷130	**WE.1617.P1**	**2.440**	**2.838**		163	0,45
	180	164	65÷130	**WE.1817.P1**	**2.468**	**2.868**		169	0,46

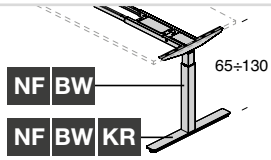

Elettrica
Electrical
Électrique
Elektromotorisches
Eléctrica

Finitura · Finish · Finition Ausführung · Acabado	
BW	NF

	W cm	D cm	H cm	Cod.			Kg	m³
weeks					2			

Coppia staffe sliding top (1 per piano)
Pair of brackets for sliding top (1 for top)
Pair étriers pour plateau coulissant (1 pour plateau)
Paar Bügel für Schiebeplatte (1 für Platte)
Par de estribos para tapa corredera (1 para pata)

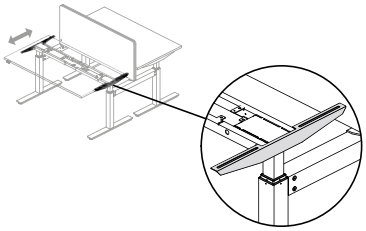

70	5,3	3	**WZ.0066.02**	**96**		2	0,01

Staffa per aggregazione lineare bench
Bench linear coupling bracket
Étrier pour composition linéaire bench
Winkelträger für lineare Bench-Kombination
Estribo para agregación lineal bench

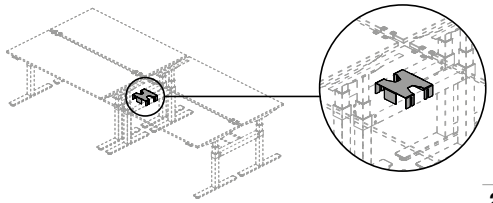

24,6	22,8	7,3	**WZ.0093.01**	**44**		1	0,01

Tavolo di lavoro regolabile in altezza con mobile
Height-adjustable table with cabinet
Table réglable en hauteur avec meuble
Höhenverstellbarer Tisch mit Schrank
Mesa de altura regulable con mueble

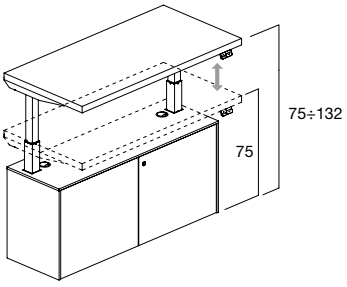

Struttura metallica · Metal structure · Structure métallique Metallgestell · Estructura metálica			
BW	NF		
Piano+Mobile · Worktop+Cabinet · Plateau+Meuble Tischplatte+Schrank · Plano+Mueble			
BL	GP	MK	NC
NX	RN		
weeks 2		weeks 3	

122,5	60	75÷132	**WE.1206.H1**	**1.942**	**2.166**	87	0,43

WE.1206.H1

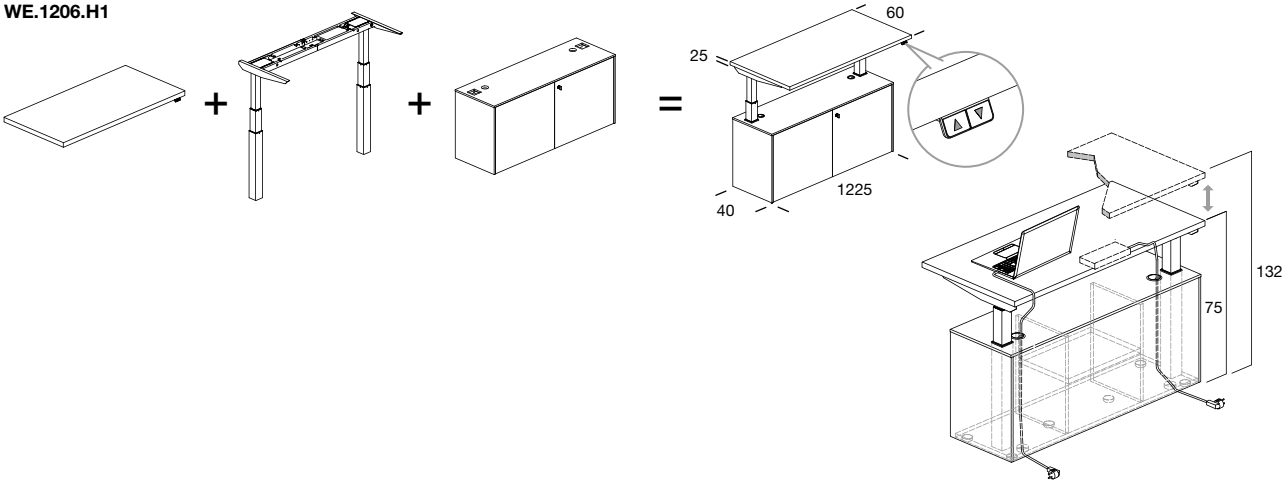

		W cm	D cm	H cm	Cod.	Scocca · Frame · Structure Korpus · Estructura BL MK		Kg	m³
weeks						3			
Vertical file con vano alloggio gamba e 2 tappi passacavi Vertical file with leg housing with 2 cable duct caps Classeur vertical avec logement piètement et 2 passe câble Vertical File mit Beingehäuse und 2 Kabeldurchlass Vertical file con compartimento alojamiento pata y 2 con tapón pasacables	LH	**40**	80	56	**WM.0408.FL**	**925**		40	0,22
	RH	**40**	80	56	**WM.0408.FR**	**925**		40	0,22
Piastra per unione vertical file bassi Low vertical file joining plate Platine pour union classeurs verticaux bas Verbindungslasche niedrige Vertical File Placa de unión archivadores verticales bajos		**21,6**	12,1	0,5	**WZ.0092.01**	Finitura · Finish · Finition Ausführung · Acabado BW NF 2 Obbligatoria con 2 vertical file,senza schermo Mandatory with 2 vertical files, without screen Obligatoire avec 2 classeurs verticaux,sans écran Erforderlich zwischen 2 Vertical File,ohne Schirm Obligatoria con 2 archivadores verticales,sin pantalla		1	0
Mobile con 2 ante scorrevoli, 2 ripiani, 1 serratura, 2 passacavi Cabinet with 2 sliding doors, 2 shelves,1 lock,2 cable duct caps Meuble avec 2 portes coulissantes, 2 tablettes, 1 serrure,2 passe câble Schrank mit 2 Schiebetüren,2 Einlegeböden,1 Schloss,2 Kabeldurchlass Mueble con 2 puertas correderas,2 baldas,1 cerradura,2 tapón pasacables		**160**	46	56	**WC.1606.SP**	Scocca · Frame · Structure Korpus · Estructura BL MK Ante · Doors · Portes Türen · Puertas BL GP MK NC NX RN 3 Solo per scrivania singola Only for single desk Seulement pour bureau indépendant Nur für Einzelschreibtisch Solo por escritorio individual	RA 3	69	0,15

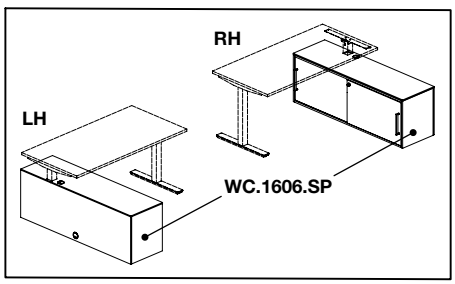

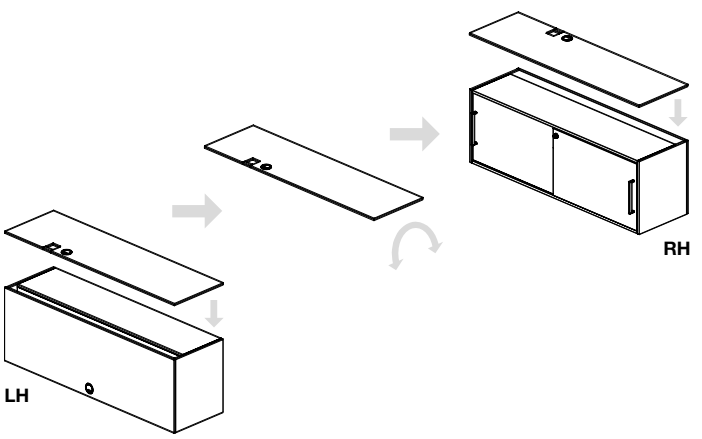

	W cm	D cm	H cm	Cod.	Staffe · Brackets · Étriers Bügel · Estribos: BW NF / Schermo · Screen · Écran Schirmwand · Pantalla: BL MK NC NX RN	L_	T1	T2	Kg	m³
weeks					3	4	4	4		
Schermo per bench Workstation screen Écran pour bench Schirm für Doppeltisch Pantalla bench										
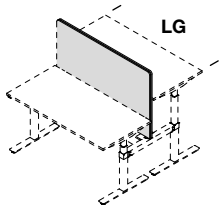										
LG										
140	135	3,8	**57,5**	**WH.1306.K0**	**277**	**451**	**465**	**534**	22	0,03
160	155	3,8	**57,5**	**WH.1506.K0**	**295**	**494**	**501**	**576**	25	0,04
180	175	3,8	**57,5**	**WH.1706.K0**	**314**	**539**	**537**	**615**	28	0,04
LG										
140	135	3,8	**86,5**	**WH.1309.K0**	**330**	**609**	**599**	**725**	32	0,05
160	155	3,8	**86,5**	**WH.1509.K0**	**353**	**673**	**638**	**771**	37	0,06
180	175	3,8	**86,5**	**WH.1709.K0**	**378**	**734**	**677**	**818**	42	0,06
Schermo fonoassorbente per bench Workstation screen soundproof Écran pour bench insonore Schirm für Doppeltisch schallschluckend Pantalla bench fonoabsorbente										
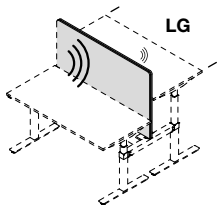										
LG										
140	135	4,2	**57,5**	**WH.1306.W0**	**-**	**-**	**587**	**654**	9	0,06
160	155	4,2	**57,5**	**WH.1506.W0**	**-**	**-**	**637**	**709**	10	0,07
180	175	4,2	**57,5**	**WH.1706.W0**	**-**	**-**	**685**	**763**	11	0,08
LG										
140	135	4,2	**86,5**	**WH.1309.W0**	**-**	**-**	**764**	**899**	11	0,09
160	155	4,2	**86,5**	**WH.1509.W0**	**-**	**-**	**828**	**971**	12	0,1
180	175	4,2	**86,5**	**WH.1709.W0**	**-**	**-**	**891**	**1.057**	13	0,11
Schermo per bench con vertical file Screen for workstation with vertical files Écran pour bench avec vertical files Schirm für Doppeltisch mit Vertical Files Pantalla para bench con vertical files										
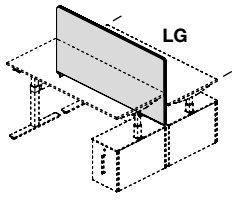										
LG										
140	135	3,8	**57,5**	**WH.1306.R0**	**348**	**522**	**536**	**605**	24	0,04
160	155	3,8	**57,5**	**WH.1506.R0**	**366**	**565**	**572**	**647**	27	0,05
180	175	3,8	**57,5**	**WH.1706.R0**	**385**	**610**	**608**	**686**	30	0,05
LG										
140	135	3,8	**86,5**	**WH.1309.R0**	**401**	**680**	**670**	**796**	35	0,06
160	155	3,8	**86,5**	**WH.1509.R0**	**424**	**744**	**709**	**842**	39	0,06
180	175	3,8	**86,5**	**WH.1709.R0**	**449**	**805**	**748**	**889**	44	0,07
Schermo fonoassorbente per bench con vertical file Soundproof screen for workstation with vertical files Écran insonore pour bench avec vertical files Schallschluckend Schirm für Doppeltisch mit Vertical Files Pantalla fonoabsorbente para bench con vertical files										
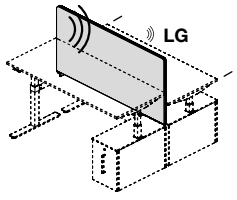										
LG										
140	135	4,2	**57,5**	**WH.1306.J0**	**-**	**-**	**658**	**725**	12	0,06
160	155	4,2	**57,5**	**WH.1506.J0**	**-**	**-**	**708**	**780**	13	0,07
180	175	4,2	**57,5**	**WH.1706.J0**	**-**	**-**	**756**	**834**	14	0,08
LG										
140	135	4,2	**86,5**	**WH.1309.J0**	**-**	**-**	**835**	**970**	13	0,09
160	155	4,2	**86,5**	**WH.1509.J0**	**-**	**-**	**899**	**1.042**	14	0,1
180	175	4,2	**86,5**	**WH.1709.J0**	**-**	**-**	**962**	**1.128**	15	0,11

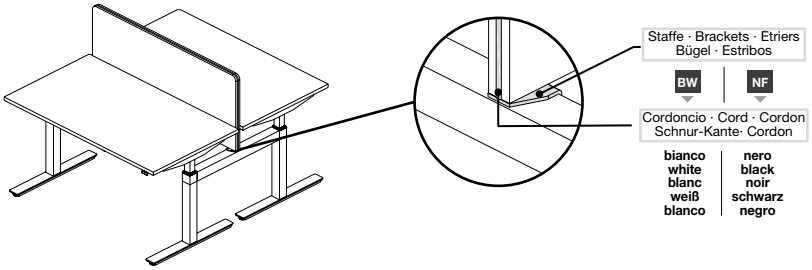

		W cm	D cm	H cm	Cod.	Finitura · Finish · Finition Ausführung · Acabado BW	NF	Kg	m³
weeks						weeks 2			
Portaoggetti Storage box Porte accessoire Schale für Trägerleiste Almacenaje	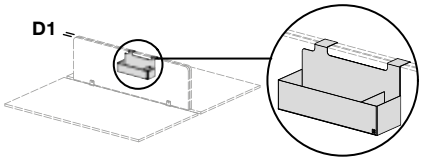	**32**	14,3	16	**GZ.0314.P1**	**65**		1	0,01
Pannello metallico per magnete e porta smartphone/tablet Metal panel for magnet and smartphone/tablet holder Panneau métallique pour aimant et support pour smartphone/tablette Magnettafel und Handy-/ Tablet-Halter Panel de metal con imán y soporte para mobile/tableta	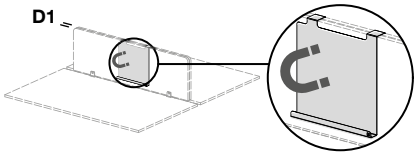	**32**	7,5	33,4	**GZ.0324.L1**	**43**		1	0,01
Pannello metallico con sughero puntinabile e porta smartphone/tablet Metal push pins cork panel and smartphone/tablet holder Panneau métallique avec liège pointable et support pour smartphone/tablette Kork-Pinnwand und Handy- / Tablet-Halter Panel de metal con corcho apuntable y soporte para mobile/tableta	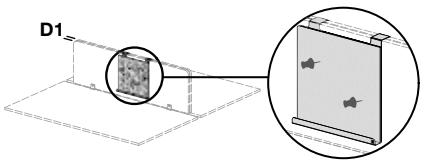	**32**	7,5	33,4	**GZ.0334.L1**	**67**		1	0,01
Vaschetta portafogli A4 A4 sheet tray Bac porte-document A4 A4-Brieftaschenfach Bandeja para billetera A4	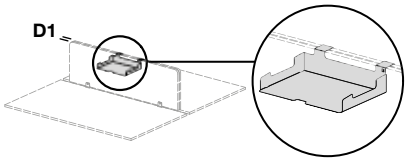	**32**	27,6	8,1	**GZ.0344.V1**	**55**		1	0,01
Vaschetta aggiuntiva portafogli A4 Additional A4 sheet tray Bac porte-document A4 supplémentaire Zusätzliche A4-Brieftasche Bandeja adicional para billetera A4	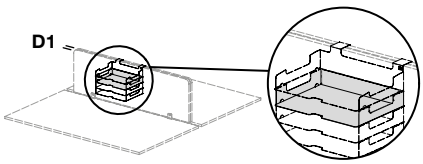	**31,7**	23,3	5,9	**GZ.0350.V1**	**43**		1	0

	W cm	D cm	H cm	Cod.	Finitura · Finish · Finition Ausführung · Acabado BL MK	Kg	m³
weeks					2		
Muretto per scrivania Wall leg panel for desk Panneau mur pour bureau Kabelwange für Schreibtisch Panel muro para escritorio 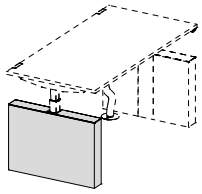	**78**	11,3	55	**WD.0855.M1**	**314**	12	0,08
Muretto per bench Wall leg panel for workstation Panneau mur pour bench Kabelwange für Doppeltisch Panel muro para bench para bench 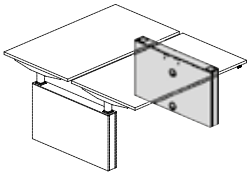	**95,5**	11,2	54,6	**WD.0955.H1**	**200**	17	0,09
Coppia pannelli di tamponamento per bench Pair of closing panels for workstation Paire de panneaux de fermeture pour bench Paar Verkleidungspaneele für Doppeltische Par de paneles de muro para bench 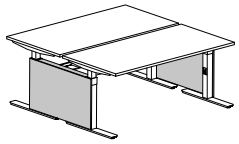	**92**	1,2	53	**WD.0905.P2**	**118**	8	0,03
Muretto per bench con tappo passacavi Wall leg panel with cable duct cap for workstation Panneau mur avec passe câble pour bench Kabelwange mit Kabeldurchlass für Doppeltisch Panel muro para bench para bench con tapón pasacables 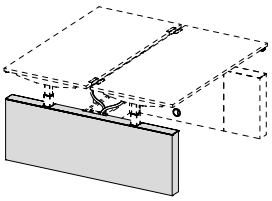	**162,6**	11,3	55	**WD.1655.M1**	**478**	25	0,15
Muretto per unione 2 bench con tappo passacavi Wall with cable duct cap to combine 2 benches Pièrement plein avec passe câble pour union 2 benchs Wange mit Kabeldurchlass zur Verbindung 2 Bench-Kombinationen Tabique con tapón pasacables para unión 2 bench 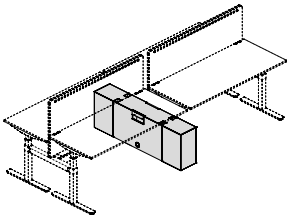	**162,4**	29,1	55	**WD.1655.A1**	**1.135**	29	0,35

	W cm	D cm	H cm	Cod.	Finitura · Finish · Finition Ausführung · Acabado	Kg	m³
					NE		
weeks					2		
Tastierino con 3 memorie e display + 2 porte USB Handset with 3 memories and display + 2xUSB Boitier de commande avec 3 memoires et écran lcd + 2xUSB Eingabefeld mit 3x Memory + Display + 2xUSB Teclado con 3 memorias y display + 2xUSB 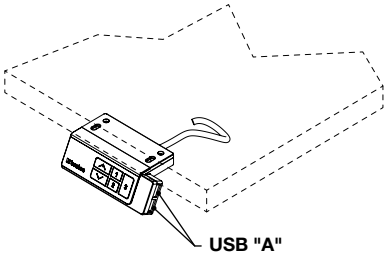 **USB "A"**	**10,6**	4	2	**WZ.0008.01**	**94**	0	0
Porta cpu con cinghia di fissaggio Cpu holder with fixing belt Porte-UC avec ceinture de fixage PC-Halterung mit Befestigunglasche Porta cpu con cinta de fijación 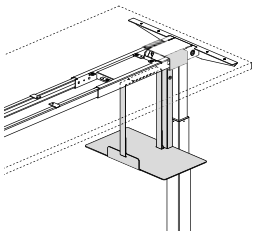					**BW** **NF** 2 Dim. Max case PC: L.20 P.46 H.40cm PC case Max. size: L.20 P.46 H.40cm Dim. Max PC: L.20 P.46 H.40cm Max. Abm. PC: L.20 T.46 H.40cm Dim. máx. PC: A.20 P.46 H.40cm		
	46	25,5	44	**WZ.0007.T1**	**161**	4	0,02

	W cm	D cm	H cm	Cod.	Finitura · Finish · Finition Ausführung · Acabado BW	NF	Kg	m³
weeks						2		
Vasca passacavi Cable holder tray Panier passe-câbles Kabelwanne Bandeja pasacables 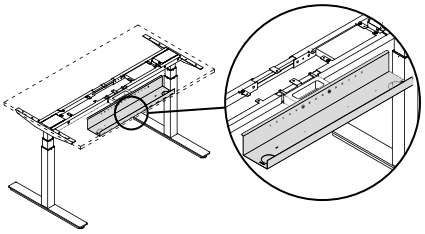	**78**	13	9,2	**ZZ.0002.01**		**82**	3	0,01
Vasca passacavi telescopica bench Workstation telescopic cable tray Panier telescopic pour bench Teleskop-Kabelwanne für Doppeltische Bandeja pasacables telescópica para bench 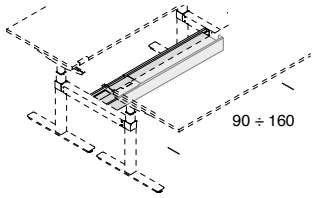	**90**	22	12	**WZ.0027.01**		**296**	13	0,04
Passacavi verticale per vasca passacavi WZ.0027.01 Vertical cable holder for cable holder tray WZ.0027.01 Passe-câbles vertical pour bac passe-câbles WZ.0027.01 Vertikale Kabelführung für Kabelwanne WZ.0027.01 Pasacables vertical para bandeja pasacables WZ.0027.01 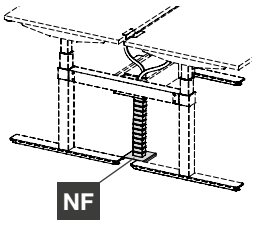	**15**	15	40	**ZZ.0005.01**	PP: **50**	BP NE: **-**	1	0,03
Coppia passacavi a spirale Pair of spiral cables carrier duct Paire monte de câbles à spiral Paar Spiral-Kabelführungen Par de espiral pasacables 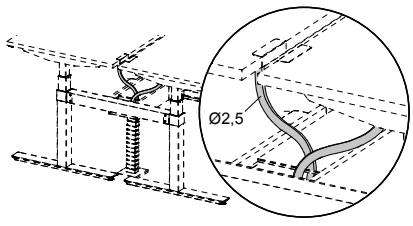	**100**	0	0	**ZZ.0004.02**	**-**	**46**	0	0,02

	W cm	D cm	H cm	Cod.	Finitura · Finish · Finition Ausführung · Acabado 00		Kg	m³
weeks					weeks 2			
Utensile per inserimento cavi Cable management tool Outil pour introduction des cables Werkzeug zur Kabeleinführung Utensilio para insercion de cables	**0**	0	0	**ZZ.0001.UT**	**22**		0	0,01

Passacavi verticale in tessuto
Vertical fabric cable duct
Passe-câble verticale en tissu
Vertikale Kabelführung aus Stoff
Pasacables vertical en tejido

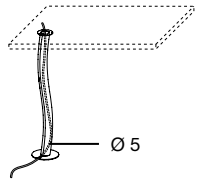

	W cm	D cm	H cm	Cod.	Finitura · Finish · Finition Ausführung · Acabado P1 P5	Finitura · Finish · Finition Ausführung · Acabado BW NF	Kg	m³
					weeks 2	weeks 2		
	0	0	135	**ZZ.0003.01**	**89**	**-**	2	0,01

Passacavi
Cable holder
Passe-câbles
Kabelführung
Pasacables

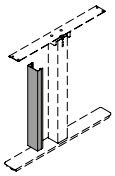

	W cm	D cm	H cm	Cod.	Finitura · Finish · Finition Ausführung · Acabado P1 P5	Finitura · Finish · Finition Ausführung · Acabado BW NF	Kg	m³
	3,5	7	51	**GZ.0072.00**	**-**	**41**	0	0

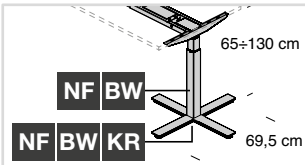

Elettrica
Electrical
Électrique
Elektromotorisches
Eléctrica

Struttura metallica · Metal structure · Structure métallique
Metallgestell · Estructura metálica

BW NF KR

Piano · Worktop · Plateau
Tischplatte · Plano

BL GP MK NC RA
NX RN

	W cm	D cm	H cm	Cod.				Kg	m³
weeks					2	3	2		

Tavolino con colonna e base a croce
Table with column with crossbar bases
Table avec colonne avec bases en croix
Tisch auf Säule mit Füßen in Kreuzform
Mesa con columna con base en forma de cruz

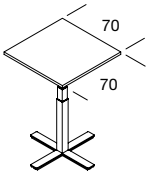

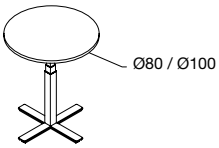

WE.0707.C1

WE.D080.C1
WE.D100.C1

70	70	65÷130	WE.0707.C1	1.108	1.193	+212	38	0,21
80	80	65÷130	WE.D080.C1	1.204	1.369	+212	39	0,21
100	100	65÷130	WE.D100.C1	1.237	1.460	+212	43	0,22

Batteria optional per tavoli con colonna
Optional battery for tables with column
Batterie optionnelle pour tables avec colonne
Optionale Batterie für Tische mit Säule
Batería opcional para mesas con columna

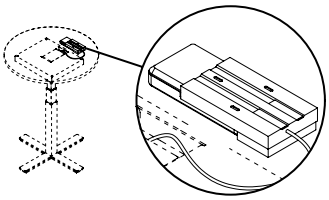

Finitura · Finish · Finition
Ausführung · Acabado

NE

weeks				2				
15,6	8,8	3,5÷130	WZ.0056.B1	346			1	0

Tavolo con 2 colonne e 2 basi a croce
Table with 2 columns with crossbar bases
Table avec 2 colonnes avec bases en croix
Tisch auf Säule mit 2 Füßen in Kreuzform
Mesa con 2 columna con bases en forma de cruz

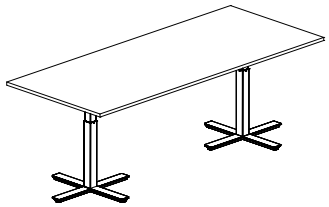

Struttura metallica · Metal structure · Structure m
Metallgestell · Estructura metálica

BW NF KR

Piano · Worktop · Plateau
Tischplatte · Plano

BL GP MK NC RA
NX RN

weeks				2	3	2		
200	100	65÷130	WE.2010.B1	1.569	1.971	+424	77	0,23
weeks				3	3	3		
240	100	65÷130	WE.2410.B1	1.858	2.086	+424	84	0,26

Tavolo con 2 colonne, 2 basi a croce, passacavi orizzontale e verticale e 1 top access GZ.0058.25
Table with 2 columns with crossbar bases,horizontal/vertical cable holder and 1 top access GZ.0058.25
Table avec 2 colonnes avec bases en croix,passe-câbles horizontal et vertical et 1 top-access GZ.0058.25
Tisch auf Säule mit 2 Füßen in Kreuzform,horizontaler und vertikaler Kabelführung und 1 Top Access GZ.0058.25
Mesa con 2 columna con bases en forma de cruz,pasacables horizontal y vertical y 1 acceso superior GZ.0058.25

NE BP

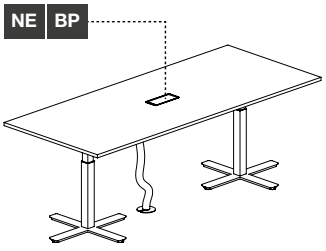

weeks				2	3	2		
200	100	65÷130	WE.2010.L1	1.954	2.179	+424	81	0,27
weeks				3	3	3		
240	100	65÷130	WE.2410.L1	2.066	2.294	+424	87	0,29

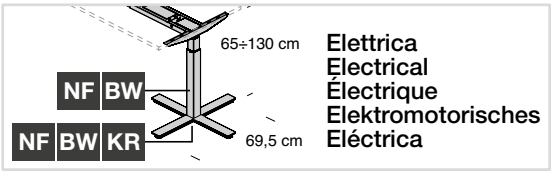

Elettrica
Electrical
Électrique
Elektromotorisches
Eléctrica

Struttura metallica · Metal structure · Structure métallique
Metallgestell · Estructura metálica

BW NF KR

Piano · Worktop · Plateau
Tischplatte · Plano

BL GP MK NC RA NX RN

	W cm	D cm	H cm	Cod.				Kg	m³
weeks					3	3	3		
Tavolo Ray con 2 basi a croce Ray table with 2 crossbar bases Table Ray avec 2 bases en croix Tisch Ray mit 2 Füßen in Kreuzform Mesa Ray con 2 bases en forma de cruz									
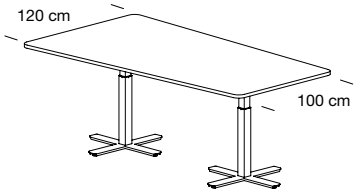	**220**	120	65÷130	**WE.2212.BT**	**1.868**	**2.175**	**+424**	80	0,26
Tavolo ellittico con 2 colonne e 2 basi a croce Elliptical table with 2 columns with crossbar bases Table elliptique avec 2 colonnes avec bases en croix Elliptischer Tisch auf Säule mit 2 Füßen in Kreuzform Mesa elíptica con 2 bases en forma de cruz									
	200	104	65÷130	**WE.2010.EC**	**1.804**	**2.000**	**+424**	71	0,24
Tavolo ellittico con 2 colonne e 2 basi a croce, passacavi orizzontale e verticale e 1 top access GZ.0058.25 Elliptical table with 2 columns with crossbar bases,horizontal/vertical cable holder and 1 top access GZ.0058.25 Table elliptique avec 2 colonnes avec bases en croix,passe-câbles horizontal et vertical et 1 top-access GZ.0058.25 Elliptischer Tisch auf Säule mit 2 Füßen in Kreuzform,horizontaler und vertikaler Kabelführung und 1 Top Access GZ.0058.25 Mesa elíptica con 2 bases en forma de cruz,pasacables horizontal y vertical y 1 acceso superior GZ.0058.25									
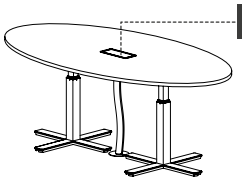	**200**	104	65÷130	**WE.2010.EL**	**1.998**	**2.208**	**+424**	74	0,26
Tavolo sagomato con 2 colonne e 2 basi a croce Shaped table with 2 columns with crossbar bases Table courbe avec 2 colonnes avec bases en croix Geformter Tisch auf Säule mit 2 Füßen in Kreuzform Mesa perflada con 2 columna con bases en forma de cruz									
	240	120	65÷130	**WE.2412.FC**	**1.662**	**2.144**	**+424**	91	0,27
Tavolo sagomato con 2 colonne e 2 basi a croce, passacavi orizzontale e verticale e 1 top access GZ.0058.25 Shaped table with 2 columns with crossbar bases,horizontal/vertical cable holder and 1 top access GZ.0058.25 Table courbe avec 2 colonnes avec bases en croix,passe-câbles horizontal et vertical et 1 top-access GZ.0058.25 Geformter Tisch auf Säule mit 2 Füßen in Kreuzform,horizontaler und vertikaler Kabelführung und 1 Top Access GZ.0058.25 Mesa perflada con 2 columna con bases en forma de cruz,pasacables horizontal y vertical y 1 acceso superior GZ.0058.25									
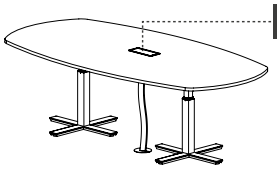	**240**	120	65÷130	**WE.2412.FL**	**1.861**	**2.352**	**+424**	95	0,3

Da scrivania singola a bench con **sliding top**
From single desk to bench with **sliding top**
De bureau indépendant à bench avec **plateau coulissant**
Vom Einzelschreibtisch zum Bench mit **Schiebeplatte**
Van enkele bureau naar bench met **schuifblad**
De escritorio individual a bench con **tapa corredera**

WE.1_17.**01** =

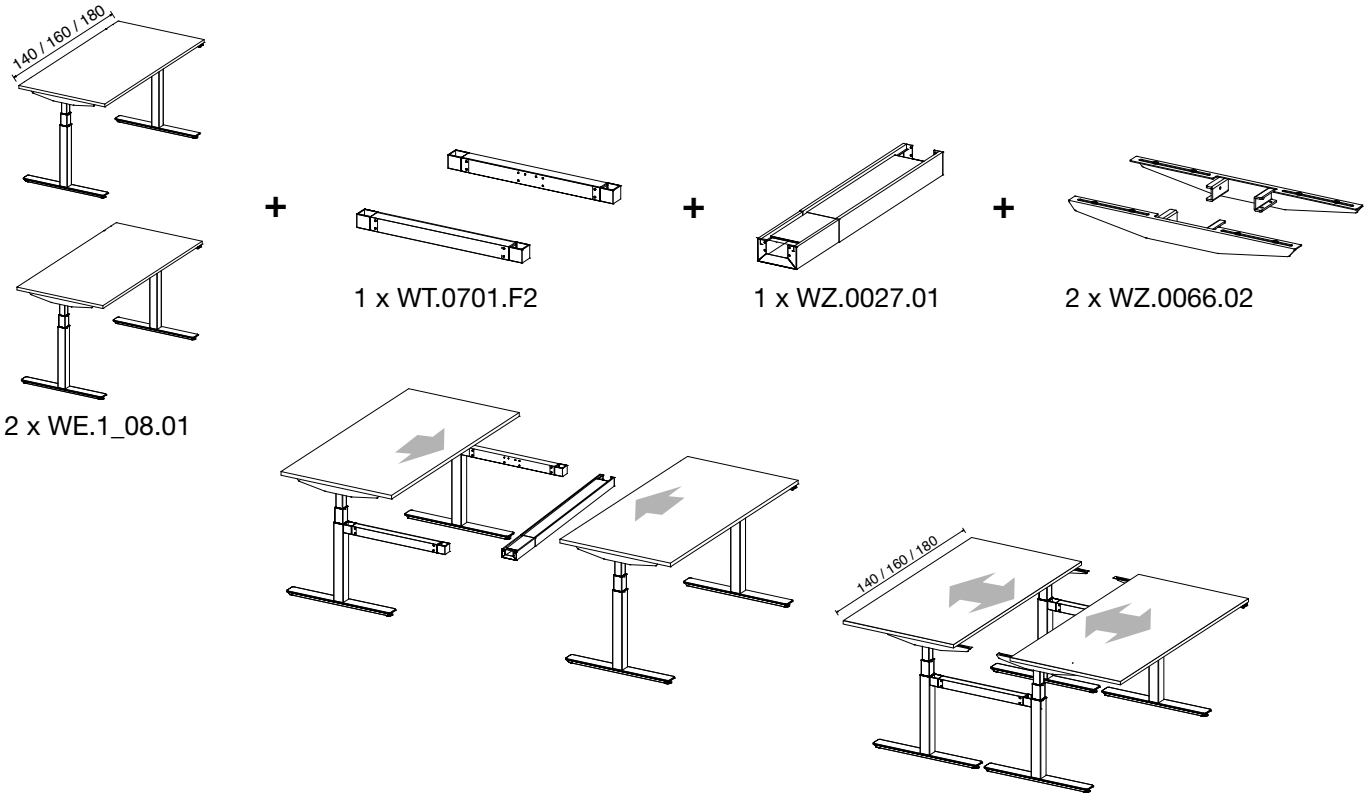

2 x WE.1_08.01

1 x WT.0701.F2

1 x WZ.0027.01

2 x WZ.0066.02

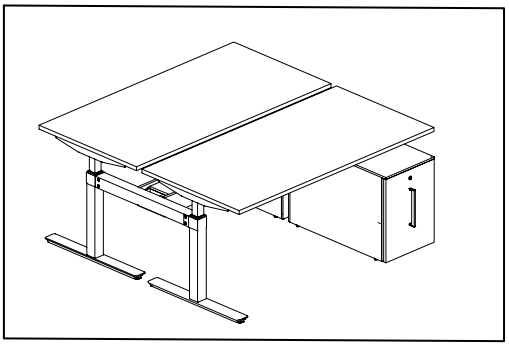

L. 180 = 2X WE.1808.01 + 1X WT.0770.F1 + 1X WZ.0027.01
+ 1X WZ.0092.01 + 1XWM.0408.FL + 1X WM.0408.FR
+ 2X WZ.0066.02

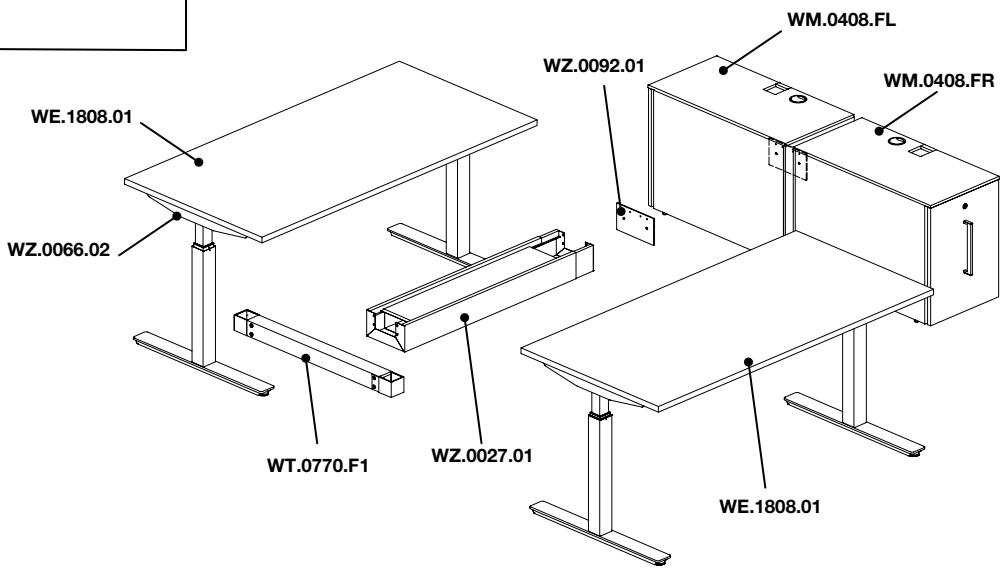

Schermi · Screens · Ecran bureau
Schirmwand Schreibtisch · Pantalla escritorio

H. 86,5

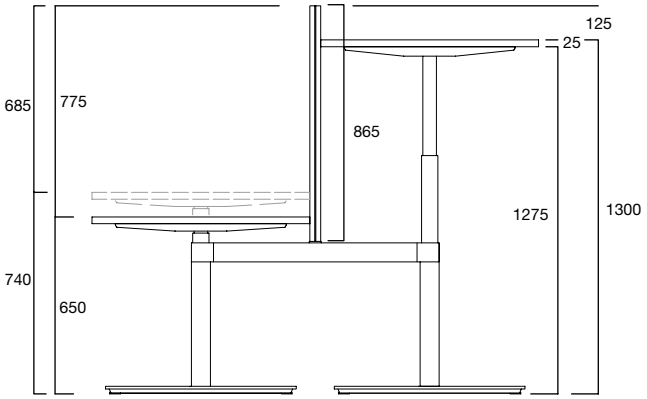

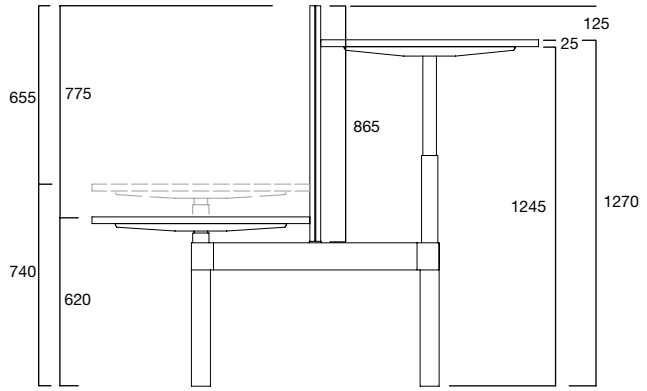

Schermi · Screens · Écran bureau
Schirmwand Schreibtisch · Pantalla escritorio

H. 57,5

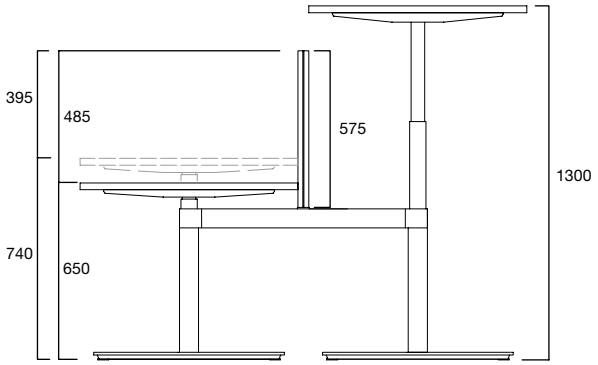

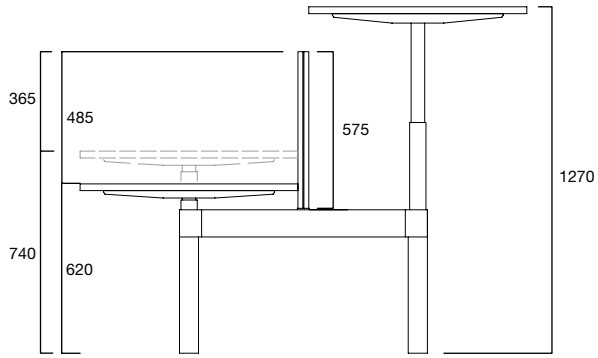

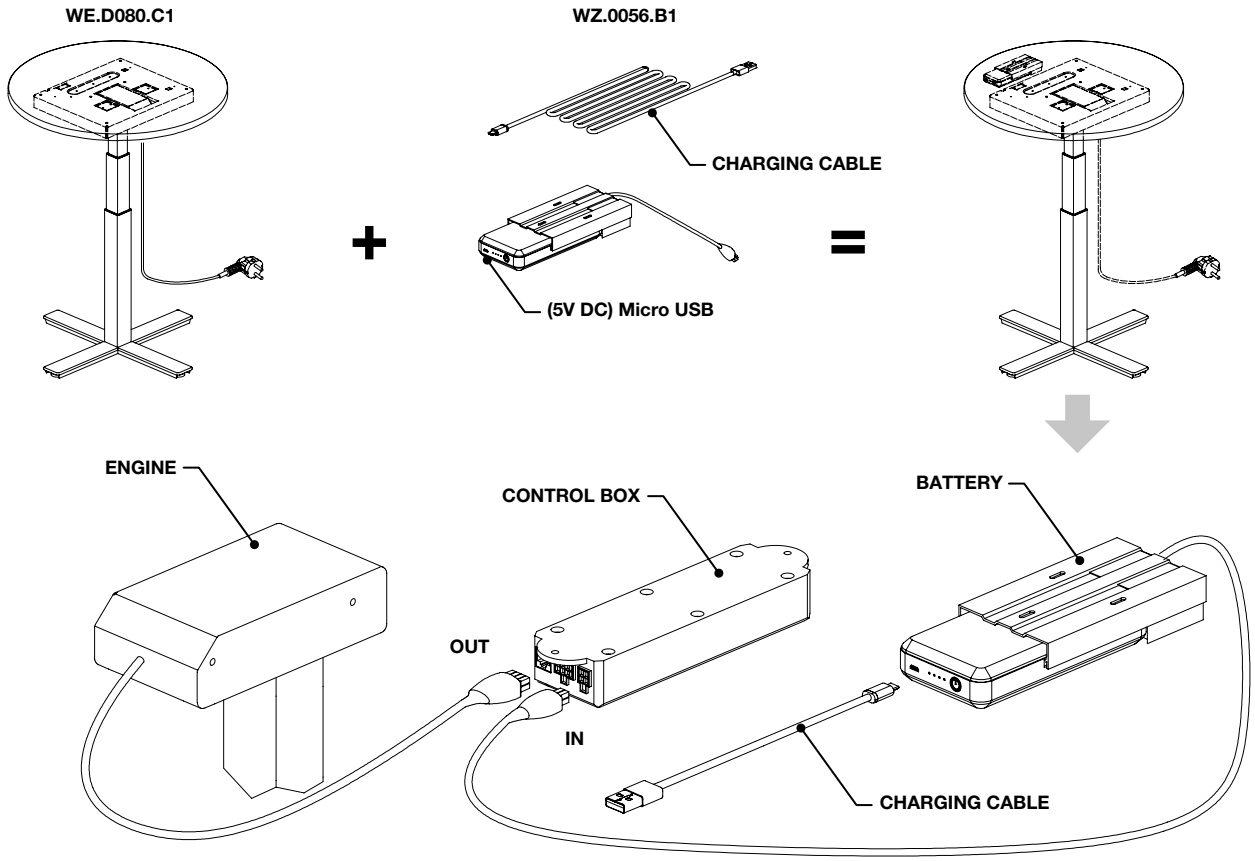
WE.D080.C1
WZ.0056.B1
CHARGING CABLE
(5V DC) Micro USB
ENGINE
CONTROL BOX
BATTERY
OUT
IN
CHARGING CABLE

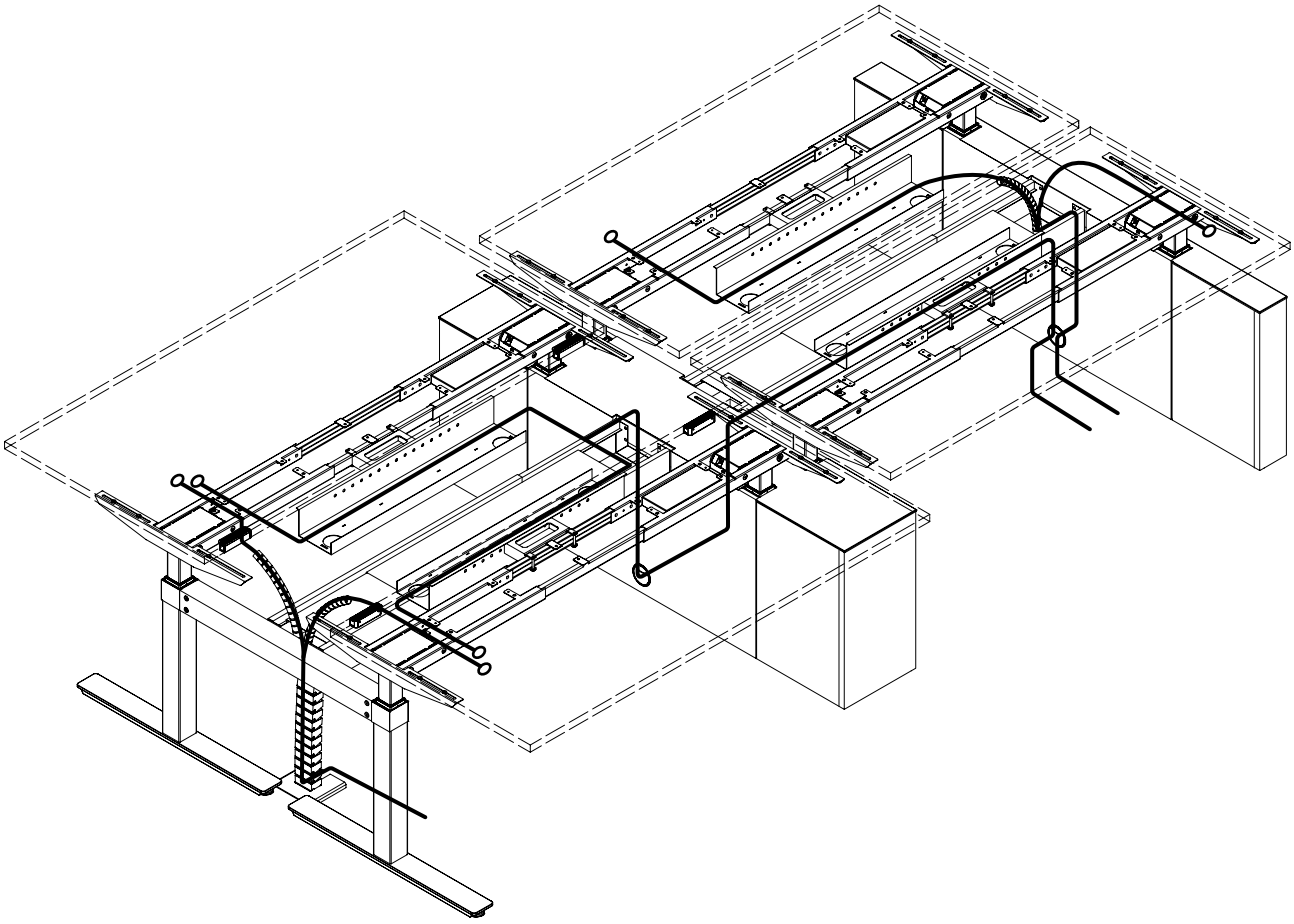

Descrizioni tecniche

PIANI MELAMINICO: realizzati in truciolare rivestito da carta decorativa impregnata con resine secondo le norme EN, finitura antiriflesso (densità 650Kg/mc. E1, CARB PH 2/TSCA Title VI. Pannelli a bassa emissione di formaldeide, inferiore al 50% della classe E1, secondo le norme UNI EN. Classe di reazione al fuoco Ds2, d0 – Dfl- S1), con pannelli di spessore 25 mm (RA=30mm) bordati con massello di ABS da 2 mm arrotondato. Sul piano scrivania è possibile inserire tappi o vaschette passacavi in abs stampato o in alluminio per consentire la fuoriuscita dei cavi sottostanti al fine di alimentare le apparecchiature elettriche, telefoniche ecc. situate sul piano stesso. I piani della composizione bench sono previsti con sistema sliding permettendo l'accesso diretto ai passacavi sottopiano.

STRUTTURA ELETTRICA: Caratterizzata da tre stadi elevabili elettricamente è realizzata con lamiera di acciaio di prima scelta laminata a freddo, costituita da gambe metalliche e trave di collegamento (progettata in conformità alla norma EN 527-1 2011 "dimensioni"). Le gambe sono dotate di piedino livellatore registrabile e sono collegate tra loro da una trave telescopica estensibile da 1400 a 2000 mm. La realizzazione della composizione bench avviene mediante travi di collegamento che uniscono due strutture singole. Il tutto è verniciato a polveri epossidiche. Il controllo della struttura elettrica avviene mediante pulsantiera up and down in dotazione o da una pulsantiera con display dove è possibile memorizzare e visualizzare fino a 3 altezze.

CARATTERISTICHE TECNICHE:

- altezza minima/massima: 625/1275 mm da terra a sotto piano;
- passo a regolazione continua;
- regolazione con pulsante up&down in dotazione;
- regolazione disponibile, su richiesta, con pulsante up&down, display LCD con indicata la misura e memoria su 3 posizioni;
- cicli di utilizzo: 10.000 cicli certificati;
- peso massimo elevabile: 120 Kg (uniformemente distribuiti);
- presenza di fermi di sicurezza: sia in salita che in discesa;
- certificazioni di conformità TUV sull'impianto elettrico;
- meccanismo premontato all'origine e 2 motori integrati nella gamba, plug&play;
- rumorosità di funzionamento: 39 dB;
- velocità di salita/discesa: 40 mm/s;
- consumo energetico: 0.00277kWh/giorno, 0,87Kwh/anno considerando 3 regolazioni giornaliere;
- nei tavoli con colonna possibilità di alimentarla con il kit di batteria (optional) da fissare sottopiano

PASSAGGIO CAVI: è possibile agganciare un porta cpu realizzato in tubo 60x30 sp. 1,5mm dotato di base in lamiera sp.3mm. La salita cavi al piano può avvenire mediante un passacavi verticale che si aggancia alla gamba oppure da una salita cavi realizzata in tessuto corredata di una cerniera per la sistemazione dei cavi, è dotata di una zavorra a terra dello spessore di 4 mm. e si fissa al piano mediante una squadretta. Alle travi di collegamento delle scrivanie bench si aggancia una vasca passacavi telescopica che funge da raccolta cavi, dotata di elementi di copertura antipolvere a protezione dei cavi contenuti, il tutto è realizzato con lamiera piegata di sp. 1,5 mm, la salita cavi a è consentita da una vertebra in policarbonato trasparente con piastra in lamiera di sp. 4 mm che funge da zavorra a terra. Tutti gli elementi in acciaio sono verniciati con polveri epossidiche.

PANNELLI MURETTO: realizzati in truciolare rivestito da carta decorativa impregnata con resine secondo le norme EN, finitura antiriflesso (densità 650Kg/mc. E1, CARB PH 2/TSCA Title VI. Pannelli a bassa emissione di formaldeide, inferiore al 50% della classe E1, secondo le norme UNI EN. Classe di reazione al fuoco Ds2, d0 – Dfl- S1). Realizzati con pannelli di spessore 18 mm bordati con massello di ABS da 1 mm. arrotondato. A copertura degli stessi è fissata una lamiera sp. 1 mm verniciata con polveri epossidiche. Nella dimensione dei pannelli a muretto bench il pannello centrale è rimovibile per permettere il passaggio dei cavi. Possono essere applicati successivamente a scrivania montata.

PANNELLI DI TAMPONAMENTO LATERALI-BENCH: realizzati in truciolare rivestito da carta decorativa impregnata con resine secondo e norme EN, finitura antiriflesso (densità 650Kg/mc. E1, CARB PH 2/TSCA Title VI. Pannelli a bassa emissione di formaldeide, inferiore al 50% della classe E1, secondo le norme UNI EN. Classe di reazione al fuoco Ds2, d0 – Dfl- S1). Realizzati con pannelli di spessore 12 mm bordati con massello di ABS da 1 mm arrotondato. I pannelli sono agganciati alla struttura mediante staffe in acciaio verniciate a polveri epossidiche.

SCHERMI–BENCH: sono disponibili in melaminico, laccato, tessuto e tessuto fonoassorbente. Sono realizzati in truciolare da 38 mm di spessore rivestito da carta decorativa impregnata con resine melaminiche (densità 650Kg/mc. E1, CARB PH 2/TSCA Title VI. Pannelli a bassa emissione di formaldeide, inferiore al 50% della classe E1, secondo le norme UNI EN. Classe di reazione al fuoco Ds2, d0 – Dfl- S1) e bordati perimetralmente con massello di ABS sp. 1 mm arrotondato, possono essere laccati con vernici poliuretaniche, rivestiti in tessuto o in tessuto con all'interno un materassino fonoassorbente di 40 mm. Nel perimetro sono rifiniti con un profilo in ABS. Sono fissati alle travi di collegamento bench mediante staffe in acciaio di sp. 5 mm verniciate con polveri epossidiche.

Technical descriptions

MELAMINE TOPS: made of chipboard panels covered with decorative resin-impregnated paper, in compliance with EN Standards, anti-glare finish (density 650Kg/m³ E1, CARB PH 2/TSCA Title VI. Panels with low formaldehyde emission, less than 50% of class E, according to UNI EN standards. Fire reaction class Ds2, d0 – Dfl-S1). Made of 25mm thick panels (RA=30mm), edged with 2 mm rounded ABS solid wood. Desktop are designed to accommodate various cable management options providing complete cable management solution for both power and data. In the bench option, we offer a sliding desk top for easy cable management access together with a central cable tray. This allows direct access to each individual cable basket.

ELECTRICAL STRUCTURE:the Structure has been produced with a powered three section leg frame. It is made of first-class cold-rolled steel sheets; it comprises metal legs and a structural beam (designed in compliance with Standard EN 527-1 2011 “dimensions”). The legs are equipped with an adjustable levelling foot, and are connected to one another by a telescopic beam, adjustable from 1400 to 2000 mm.The bench layout is obtained by structural beams connecting two single structures. All the elements are epoxy powder coated.The electric structure is controlled by a standard height adjustment button or with an optional LCD display control panel, with up to 3 height memory settings

TECHNICAL FEATURES:

- A full height adjustable system from 625mm–1275mm excluding desk top;
- Full continuous adjustment action with a single up and down switch;
- Optional LCD display complete with 3 memory positions;
- Electric motor has been tested and certified 10,000 cycles of use;
- Maximum weight loading 120 KG (uniformly distributed);
- Anti-Collision testing when lifting and lowering;
- Electric system has been tested and compliant to TUV standards;
- Pre-assembled within the leg system;
- Plug and Play installation;
- Noise output 39dB;
- Lifting lowering speed = 40mm/second;
- Energy consumption equates to 0.00277kw/day, 0.87/year based on 3 daily adjustments;
- in the table with column:possibility of powering with battery kit (optional) to be fixed under the to

CABLE PASSAGE: A 1.5 mm thick 60x30 tubular CPU holder equipped with a 3 mm thick metal sheet base can be installed. An optional CPU holder can be fastened to the bottom of the legs, and it is obtained with ABS fibreglass loaded moulds and a 3mm thick metal sheet base. The cables pass through a vertical cable holder, fastened to the leg, or through a fabric hinged cable spine, equipped with a 4mm floor weight, fastened to the top through a bracket. Bench desktops can be equipped with a telescopic cable holder tray fastened to the connection beams, equipped with dustproof cover and made with a 1.5 mm folded metal sheet; the cable rise is obtained through a clear polycarbonate vertebra with a 4 mm metal sheet plate that acts as a ballast.All steel elements are painted with epoxy powders.

SIDE PANELS: made of chipboard panels covered with decorative resin-impregnated paper, in compliance with EN Standards, anti-glare finish (density 650Kg/m³ E1, CARB PH 2/TSCA Title VI. Panels with low formaldehyde emission, less than 50% of class E, according to UNI EN standards. Fire reaction class Ds2, d0 – Dfl-S1). Made of 18 mm thick folded panels, edged with 1 mm rounded ABS solid wood. They are covered with 1 mm thick epoxy powder coated metal sheet. In the bench layout, the central side panel can be removed to allow cable passage. This can be added retrospectively, after the desktop has been assembled.

SIDE PANELS-BENCH: made of chipboard panels covered with decorative resin-impregnated paper, in compliance with EN Standards, anti-glare finish (density 650Kg/m³ E1, CARB PH 2/TSCA Title VI. Panels with low formaldehyde emission, less than 50% of class E, according to UNI EN standards. Fire reaction class Ds2, d0 – Dfl-S1). Made of 12 mm thick panels, edged with 1 mm rounded ABS solid wood. The panels are fastened to the structure through epoxy powder coated steel brackets.

SCREENS-BENCH: available in melamine wood, lacquered finish, fabric and sound-absorbing fabric. They are made of 38 mm chipboard panels covered with decorative melamine resin-impregnated paper (density 650Kg/m³ E1, CARB PH 2/TSCA Title VI. Panels with low formaldehyde emission, less than 50% of class E, according to UNI EN standards. Fire reaction class Ds2, d0 – Dfl-S1) and edged with 1 mm rounded ABS solid wood. They can be lacquered with polyurethane varnishes, covered with fabric or upholstered with a 40mm sound-absorbing pad covered with fabric cord on the edges. They are fastened to the bench connecting beams through 5 mm epoxy powder coated steel brackets.

Descriptions techniques

PLATEAUX EN MÉLAMINÉ: ils sont réalisés en médium revêtu de papier décor imprégné de résines conformément aux normes EN, finition anti-réfléchissante(densité 650Kg/mc. E1, CARB PH 2/TSCA Titre VI. Panneaux à faible émission de formaldéhyde, moins de 50% de la classe E1, selon les normes UNI EN. Classe de réaction au feu Ds2, d0 – Dfl-S1). Ils sont réalisés avec des panneaux de 25 mm d'épaisseur (RA=30mm) bordés en ABS massif arrondi de 2 mm. Sur le plateau du bureau il est possible d'encastrer des passe-câbles ou top-access en ABS moulé ou en aluminium pour permettre la sortie des câbles passant sous le plateau afin d'alimenter les appareils électriques, téléphoniques etc. situés sur le plateau. Dans la version avec structure électrique, les plateaux de la composition bench sont prévus avec système coulissant permettant l'accès direct aux passe-câbles sous le plateau.

STRUCTURE ÉLECTRIQUE:elle est caractérisée par trois étages relevables électriquement, et elle est réalisée en tôle d'acier de premier choix laminée à froid, constituée de pieds métalliques et poutre de liaison (conçue en conformité avec la norme EN 527-1 2011 «dimensions»). Les pieds sont équipés de pied de correction réglable et sont reliés entre eux par une poutre télescopique extensible de 1400 à 2000 mm. La composition bench est réalisée à travers des poutres de liaison reliant deux structures indépendantes. L'ensemble est peint avec des poudres époxy. Le contrôle de la structure électrique s'effectue à l'aide d'un tableau de commande vers le haut et vers le bas intégré ou d'un tableau de commande avec écran où il est possible de mémoriser et afficher jusqu'à 3 hauteurs.

CARACTÉRISTIQUES TECHNIQUES:

- Hauteur minimale/maximale : 625 /1275 mm du sol jusqu'au-dessous du plateau;
- Pas à réglage continu;
- Réglage avec bouton up&down (déjà fourni);
- Réglage disponible, sur demande, avec bouton up&down, écran LCD avec indication des tailles, mémoire sur 3 positions;
- cycles d'utilisation : 10 000 cycles certifiés;
- poids maximum relevable : 120 Kg (distribuée uniformément);
- présence de butées de sécurité : vers le haut et vers le bas;
- certificats de conformité TUV sur l'installation électrique;
- mécanisme préinstallé dès l'origine et 2 moteurs intégrés dans les pieds, plug&play;
- bruit de fonctionnement : 39 dB;
- vitesse de montée/descente : 40 mm/s;
- consommation d'énergie : 0.00277kWh/jour, 0,87 Kwh/an, considérant 3 réglages quotidiens;
- dans les tables avec colonne:possibilité de l'alimenter avec le kit de batteries (optionnel) à fixer au-dessous du plateau

PASSAGE DES CÂBLES:il est possible d'accrocher un support pour unité centrale réalisé en tube 60x30 ép. 1,5 mm avec base en tôle ép. 3 mm. Dans les autres versions, le support UC s'accroche à la base du piètement et est réalisé en ABS renforcé de fibre de verre, avec base en tôle ép. 3 mm. La montée des câbles jusqu'au plateau peut se faire à l'aide d'une goulotte verticale qui se fixe sur le piètement ou bien à l'a ide d'une gaine réalisée en tissu; cette gaine est munie d'un zip pour y loger les câbles et d'une platine de lestage au sol, de 4 mm d'épaisseur, et elle est fixée sous le plateau par une équerre.Aux poutres de connexion des bureaux bench s'accroche un bac passe-câbles télescopique pour le logement des câbles, muni d'éléments de couverture antipoussière pour la protection des câbles contenus, le tout réalisé avec tôle pliée ép. 1,5 mm. La montée des câbles est assurée par une vertèbre en polycarbonate transparent avec platine en tôle ép. 4 mm pour le lestage au sol. Tous les éléments en acier sont peints par poudrage époxy.

PANNEAUX MURAUX: ils sont réalisés en médium revêtu de papier décor imprégné de résines conformément aux normes EN, finition anti-réfléchissante (densité 650Kg/mc. E1, CARB PH 2/TSCA Titre VI. Panneaux à faible émission de formaldéhyde, moins de 50% de la classe E1, selon les normes UNI EN. Classe de réaction au feu Ds2, d0 – Dfl-S1). Ils sont réalisés avec des panneaux de 18 mm d'épaisseur bordés en ABS massif arrondi de 1 mm. Pour les couvrir, une tôle de 1 mm d'ép., peinte avec des poudres époxy, a été fixée. Dans la dimension des panneaux muraux bench, le panneau central est amovible afin de permettre le passage des câbles. Ils peuvent être appliqués successivement quand le bureau a déjà été installé.

PANNEAUX DE REMPLISSAGE LATÉRAUX–BENCH: ils sont réalisés en médium revêtu de papier décor imprégné de résines conformément aux normes EN, finition anti-réfléchissante (densité 650Kg/mc. E1, CARB PH 2/TSCA Titre VI. Panneaux à faible émission de formaldéhyde, moins de 50% de la classe E1, selon les normes UNI EN. Classe de réaction au feu Ds2, d0 – Dfl-S1). Ils sont réalisés avec des panneaux de 12 mm d'épaisseur bordés en ABS massif arrondi de 1 mm. Les panneaux sont accrochés à la structure au moyen d'étriers en acier peint avec des poudres époxy.

ÉCRANS–BENCH: ils sont disponibles en mélamine, finition laquée, tissu et tissu antibruit. Ils sont réalisés en médium de 38 mm d'épaisseur revêtu de papier décor imprégné de résines mélaminés (densité 650Kg/mc. E1, CARB PH 2/TSCA Titre VI. Panneaux à faible émission de formaldéhyde, moins de 50% de la classe E1, selon les normes UNI EN. Classe de réaction au feu Ds2, d0 – Dfl-S1) et bordés sur le périmètre en ABS massif de 1 mm d'ép. Arrondi : ils peuvent être laqués avec des peintures de polyuréthane, couverts de tissu ou en tissu avec à l'intérieur un matelas antibruit de 40 mm. Sur le pourtour il y a un cordon en tissu. Ils sont fixés aux poutres de liaison bench au moyen d'étriers en acier de 5 mm d'ép. peint avec des poudres époxy.

Technische Beschreibung

PLATTEN MIT MELAMINHARZBESCHICHTUNG:aus Spanplatten mit Harz imprägnierter Dekorfolie gemäß EN-Normen beschichtet, Antireflexbeschichtung (Dichte 650 kg/m³. E1, CARB PH 2/TSCA Titel VI. Paneele mit geringer Formaldehydemission, weniger als 50 % der Klasse E1, gemäß UNI EN-Normen. Brandverhaltensklasse Ds2, d0 – Dfl-S1). Hergestellt aus 25 mm starken Platten(RA=30mm), mit abgerundeten 2 mm Massiv-ABS gekantet. Auf der Tischplatte können Kabeldurchführungsdeckel oder -dosen eingesetzt werden, um die Durchführung der darunterliegenden Kabel zu ermöglichen und die elektrischen Geräte, Telefonanlagen, usw. auf der Tischplatte anzuschließen. Die Bench-Kombinationen haben ein Schiebeplatten-System, das den direkten Zugang zu den Kabeln unter der Tischplatte ermöglicht.

ELEKTROMOTORISCHES GESTELL: Gekennzeichnet durch drei elektrisch höhenverstellbare Niveaus, hergestellt mit qualitativ hochwertigem kaltgewalztem Stahlblech, zusammengesetzt aus Stahlbeinen und -Traversen (entwickelt gemäß Norm EN 527-1 2011 „Abmessungen“). Die Beine sind mit einem verstellbaren Ausgleichsfuss ausgestattet und miteinander durch eine von 1400 zu 2000 mm erstreckbaren Teleskoptraverse verbunden.Eine Bench-Kombination wird zusammengestellt durch Verbindungsträger, die zwei Einzelstrukturen verbinden. Das Ganze ist mit Epoxidpulver lackiert.Die Steuerung des Elektrogestells erfolgt durch eine standardmäßige “Up and Down” Tastatur oder eine Tastatur mit Display, welche bis 3 Höhen speichern und anzeigen kann.

TECHNISCHE EIGENSCHAFTEN:

- Höhe Maximal/Mindestmaß: 625/1275 mm vom Boden bis Unterkante Arbeitsplatte;
- stufenlose Schrittverstellung;
- Höhenverstellung mit Druckknopf Up&Down standardmäßig;
- Höhenverstellung mit Druckknopf Up&Down, LCD-Display mit Höhenanzeige und 3 Positionen-Speicher optional;
- Verwendungszyklen: 10.000 zertifizierte Zyklen;
- Höchste Traglast: 120 Kg (gleichmäßig verteilt);
- Sicherheitsarretierung: Aufwärts und abwärts;
- TÜV Konformitätszertifizierungen der elektrischen Anlage;
- Vormontierte Einrichtung und zwei integrierter Motor im Tischbein, Plug&Play;
- Betriebsgeräusch: 39 dB;
- Geschwindigkeit auf/ab: 40 mm/s;
- Energieverbrauch: 0.00277 kWh/Tag, 0,87 kWh/Jahr bei 3 täglichen Verstellungen;
- Tisch mit Säule:Stromversorgung moeglich mit dem Batteriesatz (optional), der unter der tischsplatte befestigen muss

KABELDURCHFÜHRUNG: Es kann ein CPU-Träger aus einer 60x30 großen Platte mit 1,5 mm Dicke mit 3 mm dickem Blechsockel montiert werden. Bei den anderen Ausführungen wird der CPU-Träger an die Basis der Beine montiert und besteht aus glasfaserverstärktem ABS und einem Blechsockel mit einer Dicke von 3 mm. Die Kabel werden über eine vertikale Kabeldurchführung zur Tischplatte verlegt, die am Bein befestigt wird. Alternativ dazu ist eine Kabeldurchführung aus Stoff mit Reißverschluss für die Kabelunterbringung verfügbar. Sie ist mit einer Bodenauflage mit 4 mm Dicke ausgestattet un d wird an der Tischplatte mit einer Halterung befestigt. An den Verbindungstraversen der Bench-Schreibtische wird eine teleskopisch ausziehbare Kabelwanne befestigt, die als Kabelsammler fungiert. Sie ist mit Staubschutz-Elementen für die Kabel versehen. Das Ganze besteht aus einem formgebogenen Blech mit einer Dicke von 1,5 mm, die Kabeldurchführung erfolgt über einen Kanal aus transparentem Polycarbonat mit Blechplatte (Dicke 4 mm), die als Bodenauflage die nt. Alle Elemente aus Stahl sind Epoxidpulverlackiert.

WANGEN: aus Spanplatten mit Harz imprägnierten Dekorfolie gemäß EN-Normen beschichtet, Antireflexbeschichtung (Dichte 650 kg/m³. E1, CARB PH 2/ TSCA Titel Vl. Paneele mit geringer Formaldehydemission, weniger als 50 % der Klasse E1, gemäß UNI EN-Normen. Brandverhaltensklasse Ds2, d0 – Dfl-S1). Hergestellt aus 18 mm starken Platten, mit abgerundeten 1mm Massiv-ABS gekantet. Als Abdeckung ist ein 1mm Blech, mit Epoxidpulver lackiert, befestigt. Bei den Wangen ist die Mittelblende abnehmbar, um die Kabeldurchführung zu ermöglichen. Sie können anschließend nach der Montage des Schreibtisches angebracht werden.

BENCH-DOPPELWANGEN: aus Spanplatten mit Harz imprägnierten Dekorfolie gemäß EN-Normen beschichtet, Antireflexbeschichtung (Dichte 650 kg/m³. E1, CARB PH 2/TSCA Titel VI. Paneele mit geringer Formaldehydemission, weniger als 50 % der Klasse E1, gemäß UNI EN-Normen. Brandverhaltensklasse Ds2, d0 – Dfl-S1). Hergestellt aus 12 mm starken Platten, mit abgerundeten 1 mm Massiv-ABS gekantet. Die Platten sind an die Struktur durch mit Epoxidpulver lackierten Edelstahl-Klammern angehakt.

SCHIRM FÜR DOPPELTISCH: verfügbar aus Melamin, lackiert, aus Stoff und aus schallabsorbierendem Stoff. Aus 38 mm dicke Spanplatten mit Melamin-Harz imprägnierten Dekorfolie gemäß EN-Normen beschichtet (Dichte 650 kg/m³. E1, CARB PH 2/TSCA Titel VI. Paneele mit geringer Formaldehydemission, weniger als 50 % der Klasse E1, gemäß UNI EN-Normen. Brandverhaltensklasse Ds2, d0 – Dfl-S1) und mit umlaufender Abkantung aus 1 mm Massiv-ABS abgerundet, können mit Polyurethanlack lackiert sein mit Stoff bezogen oder aus Stoff mit einer 40 mm internen Fasermatte zur Schalldämmung vorgesehen sein. Die umlaufende Kante ist mit einem Stoffkordeln geschützt. Sie sind an die Bench-Verbindungsträger durch 5 mm Edelstahl-Klammern, Epox idpulver lackiert, befestigt.

Descripciones técnicas

PLANOS DE MELAMÍNICO: realizados en aglomerado revestido con papel decorativo impregnado con resinas según las normas EN, acabado antirreflectante (densidad 650Kg/mc. E1, CARB PH 2/TSCA Título VI. Paneles con baja emisión de formaldehído, menos del 50% de clase E1, según normas UNI EN. Clase de reacción al fuego Ds2, d0 – Dfl-S1). Realizados con tableros de 25 mm de espesor (RA=30MM) bordeados con canto de ABS de 2 mm redondeado. En el sobre del escritorio se pueden incorporar tapones o bandejas pasacables de ABS estampado o de aluminio para permitir la salida de los cables inferiores a fin de alimentar los equipos eléctricos, telefónicos, etc. presentes en el sobre mismo. Los tableros de la composición bench se realizan con un sistema deslizante que permite acceder directamente a los pasacables presentes debajo del escritorio.

ESTRUCTURA ELÉCTRICA:caracterizada por sus tres posiciones regulables eléctricamente, está realizada con chapa de acero de primera calidad laminada en frío, formada por patas metálicas y viga de conexión (diseñada en conformidad con la norma EN 527-1 2011 «dimensiones»). Los pies están dotados de pie nivelador ajustable y pueden conectarse entre sí mediante una viga telescópica extensible de 1400 a 2000 mm. La composición bench se realiza uniendo dos estructuras independientes con vigas de conexión. Todo ello está barnizado con polvo epoxi. El control de la estructura eléctrica se realiza mediante el pulsador de ascenso-descenso del escritorio suministrada de serie o mediante display en la que se pueden memorizar y visualizar hasta 3 alturas.

CARACTERÍSTICAS TÉCNICAS:

- altura mínima/máxima: 625 /1275 mm del suelo a bajo del sobre;
- paso de regulación continua- regulación disponible con pulsador up&down (ya previsto);
- regulación, bajo pedido, con pulsador up&down, display LCD con indicación de la medida, memoria en 3 posiciones;
- ciclos de uso: 10 000 ciclos certificados;
- peso máximo elevable: 120 kg (uniformemente distribuida);
- presencia de topes de seguridad: tanto en subida como en bajada;
- certificaciones de conformidad TUV en la instalación eléctrica;
- mecanismo premontado de fábrica y 2 motores integrados en la pata, plug&play;
- nivel de ruido durante el funcionamiento: 39 dB;
- velocidad de subida/bajada: 40 mm/s;
- consumo energético: 0,00277 kWh/día, 0,87 kWh/año considerando 3 regulaciones diarias;
- Mesa con columna:posibilidad de alimentarla con el kit de baterías (opcional) que se fija bajo la tapa

PASO DE LOS CABLES: se puede enganchar un soporte para cpu realizado en barra 60x30 esp. 1,5 mm dotado de base de chapa esp. 3 mm. En las otras versiones, el soporte para cpu se engancha a la base de las patas y está realizado en ABS reforzado con vidrio con una base de chapa de esp. 3 mm. Los cables pueden subir al sobre a través de un pasacables vertical que se engancha al pie o por un canal para cables realizado en tejido y provisto de una bisagra que permite alojarlos en su interior; este canal está dotado de un lastre de suelo de 4 mm de espesor y se fija al sobre mediante una escuadra. En las vigas de conexión de los escritorios bench se sujeta una bandeja pasacables telescópica que permite recoger los cables y está dotada de elementos de cobertura antipolvo para protegerlos en su interior. Todo ello está realizado en chapa plegada de esp. 1,5 mm; el canal para cables consiste en una vértebra de policarbonato transparente con una placa de chapa de esp. 4 mm que funciona como lastre de suelo. Todos los elementos de acero están barnizados con polvo epoxi.

TABLEROS TABIQUE: realizados en aglomerado revestido con papel decorativo impregnado con resinas según las normas EN, acabado antirreflectante (densidad 650Kg/mc. E1, CARB PH 2/TSCA Título VI. Paneles con baja emisión de formaldehído, menos del 50% de clase E1, según normas UNI EN. Clase de reacción al fuego Ds2, d0 – Dfl-S1). Realizados con tableros de 18 mm de espesor bordeados con canto de ABS de 1 mm redondeado. Para cubrirlos se monta una chapa de esp. 1 mm barnizada con polvo epoxi. En medida para los puestos bench el tablero central es extraíble para permitir el paso de los cables. Pueden aplicarse después de montar el escritorio.

TABLEROS DE COMPENSACIÓN LATERALES-BENCH: realizados en aglomerado revestido con papel decorativo impregnado con resinas según las normas EN, acabado antirreflectante (densidad 650Kg/mc. E1, CARB PH 2/TSCA Título VI. Paneles con baja emisión de formaldehído, menos del 50% de clase E1, según normas UNI EN. Clase de reacción al fuego Ds2, d0 – Dfl-S1). Realizados con tableros de 12 mm de espesor bordeados con canto de ABS de 1 mm redondeado. Los tableros se enganchan a la estructura mediante estribos de acero barnizados con polvo epoxi.

PANTALLAS-BENCH: están disponibles en melamina, lacado, tejido y tejido fonoabsorbente. Están realizadas en aglomerado de 38 mm de espesor revestido con papel decorativo impregnado con resinas melamínicas (densidad 650Kg/mc. E1, CARB PH 2/TSCA Título VI. Paneles con baja emisión de formaldehído, menos del 50% de clase E1, según normas UNI EN. Clase de reacción al fuego Ds2, d0 – Dfl-S1) y bordeadas en su perímetro con canto de ABS esp. 1 mm redondeado y pueden ser lacadas con barniz de poliuretano o revestidas en tejido o con un relleno fonoabsorbente en su interior de 40 mm. Están rematadas en el perímetro con un perfil de cordón de tela. Se fijan a las vigas de conexión bench mediante estribos de acero de esp. 5 mm barnizados con polvo epoxi.

S25

Winglet® *push*

design R&D Bralco

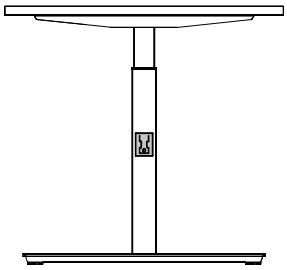

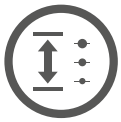

Scrivanie
Desks · Bureaux
Schreibtische · Escritorios
p. 280

Bench
Bench · Bench
Bench · Bench
p. 281

Schermi
Screens · Écrans
Schirmwand · Pantallas
p. 282

Elettrificazione
Electrification · Électrification
Elektrifizierung · Electrificación
p. 284

Esempi di componibilità
Modularity example · Exemples modularité
Beispiele der Anbaumöglichkeiten · Ejemplos de composición
p. 286

Descrizioni tecniche
Technical descriptions · Descriptions techniques
Technische Beschreibung · Descripciones técnicas
p. 287

Gonna
Modesty panel · Voile de fond
Knieraumblende · Faldón
p. 343

Accessori
Accessories · Accessoires
Zubehör · Accesorios
p. 344

Piani
Worktops · Plateaux
Platten · Planos
p. 351

Strutture
Structures · Structures
Strukturen · Estructuras
p. 365

Cassettiere e mobili di servizio
Pedestals and service side units · Caissons et éléments de service
Container und Technikcontainer · Cajoneras y módulos de servicio
p. 469

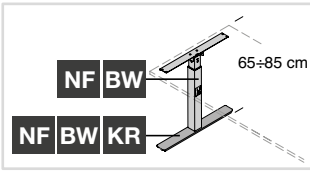

Pulsante
Push button
Bouton-poussoir
Taste
Pulsador

Struttura metallica · Metal structure · Structure métallique
Metallgestell · Estructura metálica

BW NF KR

Piano · Worktop · Plateau
Tischplatte · Plano

BL GP MK NC RA NX RN

	W cm	D cm	H cm	Cod.	weeks 2	weeks 3	weeks 2	Kg	m³
Scrivania Desk Bureau Schreibtisch Escritorio	**80**	60	65÷85	**WU.0806.00**	**522**	**610**	**+200**	30	0,09
	100	60	65÷85	**WU.1006.00**	**529**	**630**	**+200**	32	0,1
	120	60	65÷85	**WU.1206.00**	**547**	**668**	**+200**	35	0,11
	140	60	65÷85	**WU.1406.00**	**556**	**688**	**+200**	37	0,11
	160	60	65÷85	**WU.1606.00**	**567**	**711**	**+200**	39	0,12
	180	60	65÷85	**WU.1806.00**	**590**	**754**	**+200**	42	0,13
	200	60	65÷85	**WU.2006.00**	**601**	**782**	**+200**	45	0,13
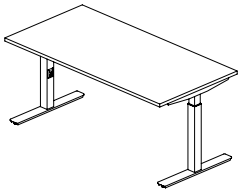	**80**	80	65÷85	**WU.0808.00**	**560**	**669**	**+212**	34	0,1
	100	80	65÷85	**WU.1008.00**	**567**	**724**	**+212**	37	0,1
	120	80	65÷85	**WU.1208.00**	**589**	**770**	**+212**	41	0,11
	140	80	65÷85	**WU.1408.00**	**595**	**788**	**+212**	44	0,12
	160	80	65÷85	**WU.1608.00**	**600**	**799**	**+212**	46	0,13
	180	80	65÷85	**WU.1808.00**	**630**	**830**	**+212**	50	0,14
	200	80	65÷85	**WU.2008.00**	**646**	**869**	**+212**	53	0,14

Dattilo appeso con staffe
Hanging return with brackets
Retour suspendu avec étriers
Ansatztisch mit bügeln
Ala colgante con estribos

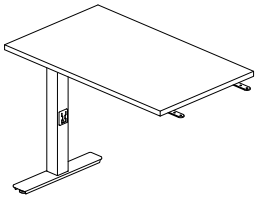

RH=LH

	80	60	65÷85	**WU.0806.D0**	**328**	**416**	**+117**	19	0,06
	100	60	65÷85	**WU.1006.D0**	**335**	**436**	**+117**	21	0,07

Dattilo appeso con trave e staffe
Hanging return with beam and brackets
Retour suspendu avec poutre et étriers
Ansatztisch mit bügeln und traversen
Ala colgante con vigas y estribos

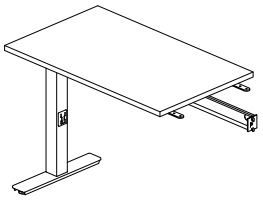

RH=LH

	100	60	65÷85	**WU.1006.F0**	**405**	**506**	**+100**	24	0,08
	120	60	65÷85	**WU.1206.F0**	**424**	**545**	**+100**	27	0,08
	140	60	65÷85	**WU.1406.F0**	**433**	**565**	**+100**	29	0,09

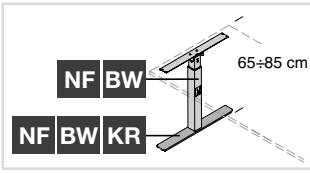

Pulsante
Push button
Bouton-poussoir
Taste
Pulsador

Struttura metallica · Metal structure · Structure métallique
Metallgestell · Estructura metálica

BW **NF** **KR**

Piano · Worktop · Plateau
Tischplatte · Plano

BL **GP** **MK** **NC** **RA** **NX** **RN**

	W cm	D cm	H cm	Cod.				Kg	m³
weeks					2	3	2		
Bench Bench Bench Bench Bench	**140**	124	65÷85	**WU.1413.02**	**1.318**	**1.582**	**+400**	78	0,24
	160	124	65÷85	**WU.1613.02**	**1.340**	**1.628**	**+400**	82	0,25
	180	124	65÷85	**WU.1813.02**	**1.386**	**1.714**	**+400**	89	0,26
	200	124	65÷85	**WU.2013.02**	**1.408**	**1.770**	**+400**	93	0,27
	140	164	65÷85	**WU.1417.02**	**1.394**	**1.780**	**+424**	91	0,25
	160	164	65÷85	**WU.1617.02**	**1.404**	**1.802**	**+424**	97	0,27
	180	164	65÷85	**WU.1817.02**	**1.464**	**1.864**	**+424**	104	0,29
	200	164	65÷85	**WU.2017.02**	**1.496**	**1.942**	**+424**	110	0,3

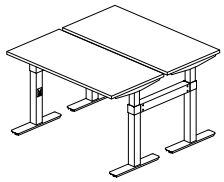

Bench con staffa di aggregazione
Bench with aggregation bracket
Bench avec étrier d'agrégation
Bench mit Aggregationsklammer
Bench con estribo para agregación

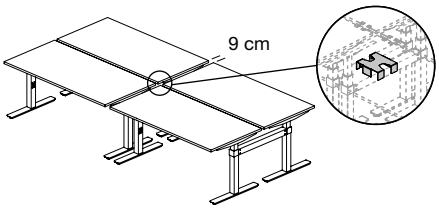

	289	124	65÷85	**WU.2913.04**	**2.680**	**3.208**	**+800**	158	0,48
	329	124	65÷85	**WU.3313.04**	**2.724**	**3.300**	**+800**	166	0,5
	369	124	65÷85	**WU.3713.04**	**2.816**	**3.472**	**+800**	178	0,53
	409	124	65÷85	**WU.4113.04**	**2.860**	**3.584**	**+800**	187	0,55
	289	164	65÷85	**WU.2917.04**	**2.832**	**3.604**	**+848**	184	0,51
	329	164	65÷85	**WU.3317.04**	**2.852**	**3.648**	**+848**	195	0,54
	369	164	65÷85	**WU.3717.04**	**2.972**	**3.772**	**+848**	210	0,58
	409	164	65÷85	**WU.4117.04**	**3.036**	**3.928**	**+848**	221	0,61

Staffa per aggregazione lineare bench
Bench linear coupling bracket
Étrier pour composition linéaire bench
Winkelträger für lineare Bench-Kombination
Estribo para agregación lineal bench

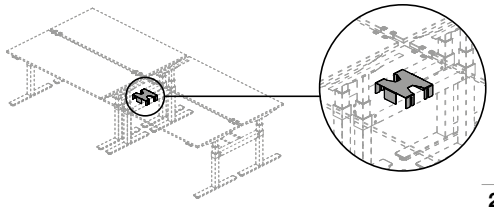

Finitura · Finish · Finition
Ausführung · Acabado

BW **NF**

weeks					2				
	24,6	22,8	7,3	**WZ.0093.01**	**44**			1	0,01

Coppia pannelli di tamponamento per bench
Pair of closing panels for workstation
Paire de panneaux de fermeture pour bench
Paar Verkleidungspaneele für Doppeltische
Par de paneles de muro para bench

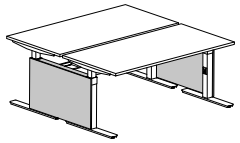

Finitura · Finish · Finition
Ausführung · Acabado

BL **MK**

weeks					2				
	92	1,2	53	**WD.0905.P2**	**118**			8	0,03

Schermi · Screens · Écran bureau
Schirmwand Schreibtisch · Pantalla escritorio

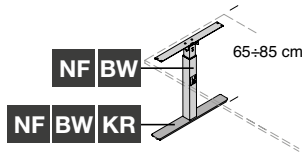

Pulsante
Push button
Bouton-poussoir
Taste
Pulsador

	W cm	D cm	H cm	Cod.	Staffe · Brackets · Étriers Bügel · Estribos: BW NF — Schermo · Screen · Écran Schirmwand · Pantalla: BL MK NC NX RN	L_	T1	T2	Kg	m³
weeks					3	4	4	4		
Schermo per bench **Workstation screen** **Écran pour bench** **Schirm für Doppeltisch** **Pantalla bench**										
LG										
120	115	3,8	**57,5**	**WH.1106.K0**	**258**	**408**	**429**	**489**	19	0,03
140	135	3,8	**57,5**	**WH.1306.K0**	**277**	**451**	**465**	**534**	22	0,03
160	155	3,8	**57,5**	**WH.1506.K0**	**295**	**494**	**501**	**576**	25	0,04
180	175	3,8	**57,5**	**WH.1706.K0**	**314**	**539**	**537**	**615**	28	0,04
LG										
140	115	3,8	**86,5**	**WH.1109.K0**	**306**	**547**	**560**	**677**	28	0,04
140	135	3,8	**86,5**	**WH.1309.K0**	**330**	**609**	**599**	**725**	32	0,05
160	155	3,8	**86,5**	**WH.1509.K0**	**353**	**673**	**638**	**771**	37	0,06
180	175	3,8	**86,5**	**WH.1709.K0**	**378**	**734**	**677**	**818**	42	0,06

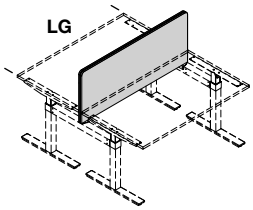

Schermo fonoassorbente per bench **Acoustic screen for workstation** **Écran acoustique pour bench** **Schallabsorbierend für Doppeltisch** **Pantalla fonoabsorbente bench**										
LG										
120	115	4,2	**57,5**	**WH.1106.W0**	**-**	**-**	**534**	**596**	8	0,05
140	135	4,2	**57,5**	**WH.1306.W0**	**-**	**-**	**587**	**654**	9	0,06
160	155	4,2	**57,5**	**WH.1506.W0**	**-**	**-**	**637**	**709**	10	0,07
180	175	4,2	**57,5**	**WH.1706.W0**	**-**	**-**	**685**	**763**	11	0,08
LG										
140	115	4,2	**86,5**	**WH.1109.W0**	**-**	**-**	**702**	**827**	10	0,07
140	135	4,2	**86,5**	**WH.1309.W0**	**-**	**-**	**764**	**899**	11	0,09
160	155	4,2	**86,5**	**WH.1509.W0**	**-**	**-**	**828**	**971**	12	0,1
180	175	4,2	**86,5**	**WH.1709.W0**	**-**	**-**	**891**	**1.057**	13	0,11

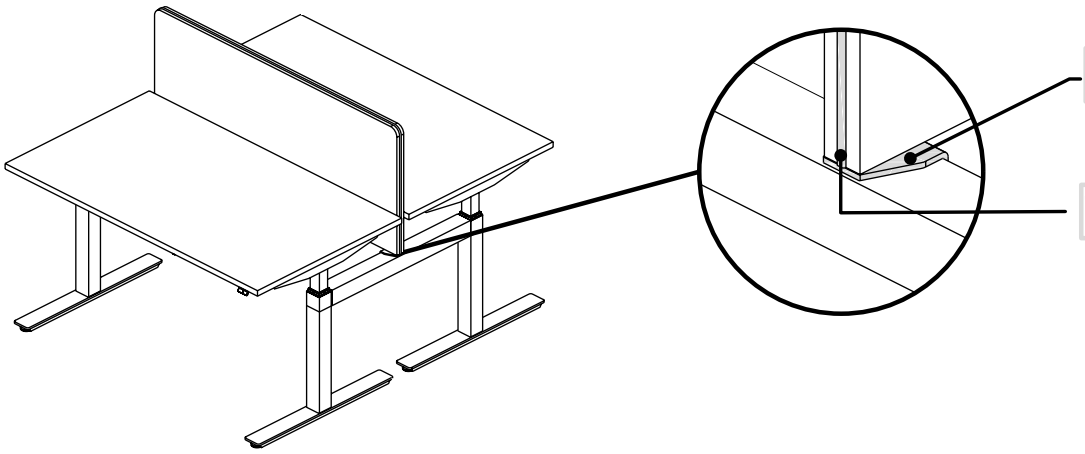

Staffe · Brackets · Étriers
Bügel · Estribos

BW | **NF**

Cordoncio · Cord · Cordon
Schnur-Kante· Cordon

bianco	**nero**
white	**black**
blanc	**noir**
weiß	**schwarz**
blanco	**negro**

		W cm	D cm	H cm	Cod.	Finitura · Finish · Finition Ausführung · Acabado BW	NF	Kg	m³
weeks						weeks 2			

Portaoggetti
Storage box
Porte accessoire
Schale für Trägerleiste
Almacenaje

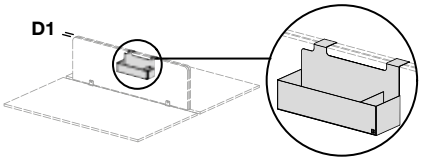

D1								
4,2	**32**	14,3	16	**GZ.0314.P1**	**65**		1	0,01

Pannello metallico per magnete e porta smartphone/tablet
Metal panel for magnet and smartphone/tablet holder
Panneau métallique pour aimant et support pour smartphone / tablette
Magnettafel und Handy-/ Tablet-Halter
Panel de metal con imán y soporte para mobile/tableta

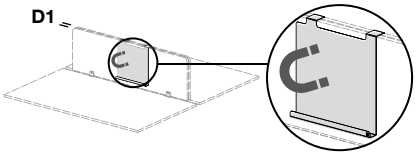

D1								
4,2	**32**	7,5	33,4	**GZ.0324.L1**	**43**		1	0,01

Pannello metallico con sughero puntinabile e porta smartphone/tablet
Metal push pins cork panel and smartphone/tablet holder
Panneau métallique avec liège pointable et support pour smartphone / tablette
Kork-Pinnwand und Handy- / Tablet-Halter
Panel de metal con corcho apuntable y soporte para mobile/tableta

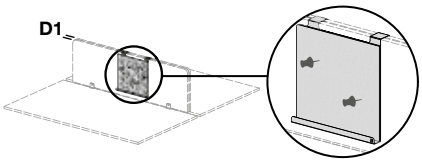

D1								
4,2	**32**	7,5	33,4	**GZ.0334.L1**	**67**		1	0,01

Vaschetta portafogli A4
A4 sheet tray
Bac porte-document A4
A4-Brieftaschenfach
Bandeja para billetera A4

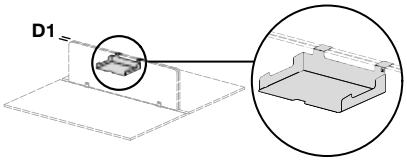

D1								
4,2	**32**	27,6	8,1	**GZ.0344.V1**	**55**		1	0,01

Vaschetta aggiuntiva portafogli A4
Additional A4 sheet tray
Bac porte-document A4 supplémentaire
Zusätzliche A4-Brieftasche
Bandeja adicional para billetera A4

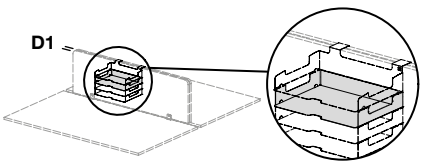

	31,7	23,3	5,9	**GZ.0350.V1**	**43**		1	0

	W cm	D cm	H cm	Cod.	Finitura · Finish · Finition Ausführung · Acabado			Kg	m³
					BW	NF			
weeks					2				

Vasca passacavi telescopica bench
Workstation telescopic cable tray
Panier telescopic pour bench
Teleskop-Kabelwanne für Doppeltische
Bandeja pasacables telescópica para bench

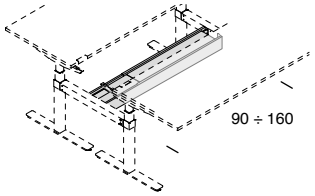

90	22	12	**WZ.0027.01**	**296**			13	0,04

Passacavi verticale per vasca passacavi WZ.0027.01
Vertical cable holder for cable holder tray WZ.0027.01
Passe-câbles vertical pour bac passe-câbles WZ.0027.01
Vertikale Kabelführung für Kabelwanne WZ.0027.01
Pasacables vertical para bandeja pasacables WZ.0027.01

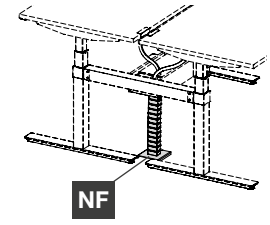

				Finitura · Finish · Finition Ausführung · Acabado				
				PP	BP	NE		
				2	2			
15	15	40	**ZZ.0005.01**	**50**	**-**		1	0,03

Coppia passacavi a spirale
Pair of spiral cables carrier duct
Paire monte de câbles à spiral
Paar Spiral-Kabelführungen
Par de espiral pasacables

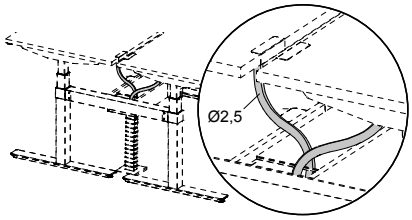

100	0	0	**ZZ.0004.02**	**-**	**46**		0	0,02

Utensile per inserimento cavi
Cable management tool
Outil pour introduction des cables
Werkzeug zur Kabeleinführung
Utensilio para insercion de cables

				Finitura · Finish · Finition Ausführung · Acabado				
				00				
				2				
0	0	0	**ZZ.0001.UT**	**22**			0	0,01

	W cm	D cm	H cm	Cod.	Finitura · Finish · Finition Ausführung · Acabado BW NF	Kg	m³
weeks					2		
Passacavi Cable holder Passe-câbles Kabelführung Pasacables 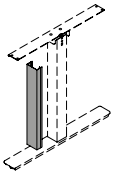	**3,5**	7	51	**GZ.0072.00**	**41**	0	0
Porta cpu metallico (appeso alla gamba) Cpu holder (suspended to the leg) Porte pour uc en metal (suspendu à le piètement) Metall-towerhalter (verschoben zum Bein) Porta cpu metálico (colgado a la pata 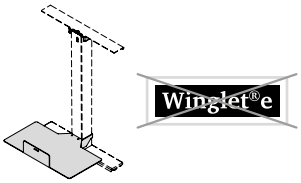	**30**	50	8	**WZ.0009.G1**	**94**	4	0,01

Esempi di componibilità · Modularity example · Exemples modularité
Beispiele der Anbaumöglichkeiten · Ejemplos de composición

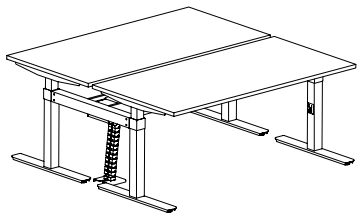

140 x 164 cm

**1 x WU.1417.02 + 1 x WZ.0027.01 +
1 x ZZ.0005.01**

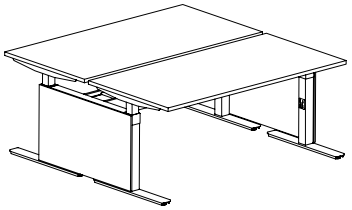

160 x 164 cm

**1 x WU.1617.02 + 1 x WZ.0027.01 +
1 x ZZ.0005.01 + 1 x WD.0905.P2**

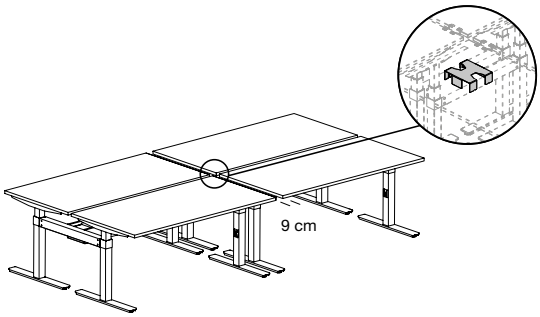

289 x 164 cm

**2 x WU.1417.02 + 2 x WZ.0027.01 +
1 x WZ.0093.01**

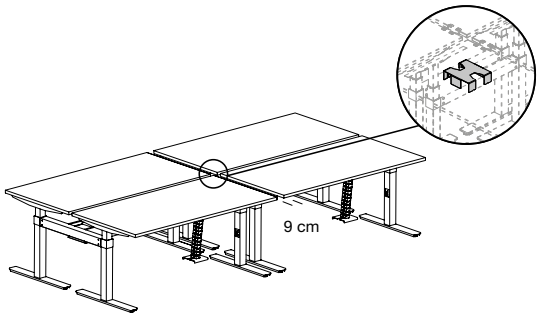

329 x 124 cm

**2 x WU.1613.02 + 2 x WZ.0027.01 +
1 x WZ.0093.01 + 2 x ZZ.0005.01**

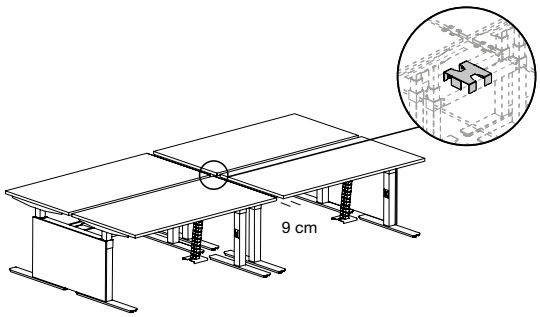

289 x 164 cm

**2 x WU.1417.02 + 2 x WZ.0027.01 +
1 x WZ.0093.01 + 2 x ZZ.0005.01 +
1 x WD.0905.P2**

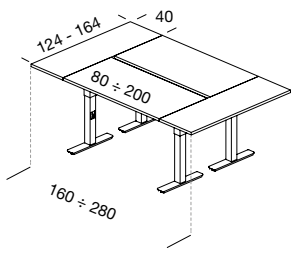

240 x 164 cm

**1 x WU.1617.02 +
2 x WR.0417.2T**

Descrizioni tecniche

PIANI MELAMINICO:realizzati in truciolare di spessore 25 mm rivestito da carta decorativa impregnata con resine melaminiche (densità 650Kg/mc. E1, CARB PH 2/TSCA Title VI. Pannelli a bassa emissione di formaldeide, inferiore al 50% della classe E1, secondo le norme UNI EN. Classe di reazione al fuoco Ds2, d0 – Dfl- S1), bordati con massello di ABS da 2 mm arrotondato (RA=30mm). Sul piano scrivania è possibile inserire tappi o vaschette passacavi in abs stampato o in alluminio per consentire la fuoriuscita dei cavi sottostanti al fine di alimentare le apparecchiature elettriche, telefoniche ecc. situate sul piano stesso.

STRUTTURA: il piede è realizzato mediante una stampata a freddo in lamiera sp. 2,5 mm e dotato di rinforzo inferiore di sp.2mm per aumentare la stabilità, dotate di livellatori registrabili. Il montante ha una sezione esterna di 70x70 sp.2 mm ed una sezione interna di 60x60 sp.2mm, è fissato al piede tramite viti M10. La flangia superiore è di sp. 3 mm unita al piantone mediante giunti realizzati da stampo in abs caricato vetro. L'altezza della gamba è regolabile da 625 a 825 mm. passo 20 mm. e la regolazione avviene mediante un pulsante in abs situato nella parte interna del montante. Le gambe sono verniciate a polveri epossidiche.

TRAVI: Le scrivanie sono dotate di travi telescopiche verniciate a polveri epossidiche che scorrono una sull'altra aventi sezione 60x55 mm in lamiera pressopiegata. All'estremità sono saldate due piastrine di sp.5 mm che, tramite dei ganci, permettono l'assemblaggio ad innesto rapido con le gambe; la stabilità è assicurata da viti metriche M10. Le travi aperte in un lato permettono il passaggio dei cavi.

PASSAGGIO CAVI: all'interno delle travi telescopiche della struttura è possibile far passare i cavi necessari per l'alimentazione dei dispositivi desiderati. Ai piani è possibile fissare i passacavi orizzontali sottopiano realizzati in lamiera di sp. 1,5mm. Il porta CPU si aggancia alla base della gambe ed è realizzato in abs caricato vetro e da una base in lamiera di sp. 3 mm. La salita cavi al piano può avvenire mediante un passacavi verticale che si aggancia alla gamba con calamite oppure da una salita cavi realizzata in tessuto corredata di una cerniera per la sistemazione dei cavi, è dotata di una zavorra a terra dello spessore di 4 mm. e si fissa al piano mediante una squadretta. Alle travi di collegamento delle scrivanie bench si aggancia una vasca passacavi telescopica che funge da raccolta cavi, dotata di elementi di copertura antipolvere a protezione dei cavi contenuti, il tutto è realizzato con lamiera piegata di sp. 1,5 mm, la salita cavi è consentita da una vertebra in policarbonato trasparente con piastra in lamiera di sp. 4 mm che funge da zavorra a terra. Tutti gli elementi in acciaio sono verniciati con polveri epossidiche.

PANNELLI DI TAMPONAMENTO LATERALI-BENCH: realizzati in truciolare da 12mm di spessore rivestito da carta decorativa impregnata con resine melaminiche (densità 650Kg/mc. E1, CARB PH 2/TSCA Title VI. Pannelli a bassa emissione di formaldeide, inferiore al 50% della classe E1, secondo le norme UNI EN. Classe di reazione al fuoco Ds2, d0 – Dfl- S1) bordati con massello di ABS da 1 mm arrotondato. I pannelli sono agganciati alla struttura mediante staffe in acciaio verniciate a polveri epossidiche.

SCHERMI–BENCH: realizzati in truciolare da 38 mm di spessore rivestito da carta decorativa impregnata con resine melaminiche (densità 620Kg/mc. classe E1 a bassa emissione di formaldeide secondo le norme ISO, classe di reazione al fuoco 2) e bordati perimetralmente con massello di ABS sp. 1 mm arrotondato. Possono essere laccati con vernici poliuretaniche, rivestiti in tessuto o in tessuto con all'interno un materassino fonoassorbente di 40 mm. Nel perimetro sono rifiniti con un cordoncino bianco o nero. Sono fissati alle travi di collegamento bench mediante staffe in acciaio di sp. 5 mm verniciate con polveri epossidiche.

Technical descriptions

MELAMINE TOPS: made of chipboard panels covered with decorative resin-impregnated paper, in compliance with EN Standards, anti-glare finish (density 650Kg/m³ E1, CARB PH 2/TSCA Title VI. Panels with low formaldehyde emission, less than 50% of class E, according to UNI EN standards. Fire reaction class Ds2, d0 – Dfl-S1). Made of 25 mm thick panels, edged with 2 mm rounded ABS solid wood (RA=30mm). Desktop are designed to accommodate various cable management options providing complete cable management solution for both power and data.

STRUCTURE:the foot is obtained by cold-pressing a 2.5 mm thick metal sheet and is equipped with a 2mm thick bottom support to enhance its stability and adjustable levellers. The post features a 70x70 2 mm thick outer section and a 60x60 2 mm thick inner section amd is fastened to the foot using M10 screws. The upper 3 mm thick flange is fastened to the post through joints obtained with ABS fibreglass loaded moulds. The leg height can be adjusted from 625 to 825 mm, with a 20 mm pitch, by an abs button located on the inner side of the post. The legs are painted with epoxy powders. B

BEAMS: Desktops are equipped with 60x55 mm bent sheet metal telescopic beams painted with epoxy powders which slide onto one another. Two 5 mm thick plates are fastened to the beam ends; they are quickly fastened to the legs using hooks and their stability is further enhanced by M10 metric screws. The open beams allow the passage of cables on one side.

CABLE PASSAGE: the structural telescopic beams can hold the necessary electrical cables. The horizontal 1.5 mm thick metal sheet undermount cable holders can be fixed to the tops. An optional CPU holder can be fastened to the bottom of the legs, and it is obtained with ABS fibreglass loaded moulds and a 3mm thick metal sheet base. The cables pass through a vertical cable holder, fastened to the leg with magnets, or through a fabric hinged cable spine, equipped with a 4mm floor weight, fastened to the top through a bracket. Bench desktops can be equipped with a telescopic cable holder tray fastened to the connection beams, equipped with dustproof cover and made with a 1.5 mm folded metal sheet; the cable rise is obtained through a clear polycarbonate vertebra with a 4 mm metal sheet plate that acts as a ballast. All steel elements are painted with epoxy powders.

SIDE PANELS-BENCH: made of 12mm thick chipboard panels covered with decorative resin-impregnated paper (density 650Kg/m³ E1, CARB PH 2/TSCA Title VI. Panels with low formaldehyde emission, less than 50% of class E, according to UNI EN standards. Fire reaction class Ds2, d0 – Dfl-S1) edged with 1 mm rounded ABS solid wood. The panels are fastened to the structure through epoxy powder coated steel brackets.

SCREENS-BENCH: made of 38 mm chipboard panels covered with decorative melamine resin-impregnated paper (density 650Kg/m³ E1, CARB PH 2/TSCA Title VI. Panels with low formaldehyde emission, less than 50% of class E, according to UNI EN standards. Fire reaction class Ds2, d0 – Dfl-S1) and edged with 1 mm rounded ABS solid wood. They can be lacquered with polyurethane varnishes, covered with fabric or upholstered with a 40mm sound-absorbing pad covered with fabric. In the perimeter they are finished with a white or black cord. They are fastened to the bench connecting beams through 5 mm epoxy powder coated steel brackets.

Descriptions techniques

PLATEAUX EN MÉLAMINÉ: ils sont réalisés avec des panneaux de 25 mm d'épaisseur en médium revêtu de papier décor imprégné de résines (densité 650Kg/mc. E1, CARB PH 2/TSCA Titre VI. Panneaux à faible émission de formaldéhyde, moins de 50% de la classe E1, selon les normes UNI EN. Classe de réaction au feu Ds2, d0 – Dfl-S1) bordés en ABS massif arrondi de 2 mm (RA=30mm). Sur le plateau du bureau il est possible d'encastrer des passe-câbles ou top-access en ABS moulé ou en aluminium pour permettre la sortie des câbles passant sous le plateau afin d'alimenter les appareils électriques, téléphoniques etc. situés sur le plateau.

STRUCTURE:le pied est réalisé par estampage à froid d'une tôle ép. 2,5 mm et est muni de renfort inférieur ép. 2 mm pour augmenter la stabilité, avec vérins de réglage. Le montant a une section extérieure de 70x70 ép. 2 mm et une section intérieure de 60x60 ép. 2 mm et est fixé au pied par vis M10. La console supérieure est de 3 mm d'épaisse ur et unie au montant par des joints moulés en ABS renforcé de fibre de verre. La hauteur du piètement est réglable de 625 à 825 mm avec pas de 20 mm, et le réglage est commandé par un bouton-poussoir en abs situé sur la face interne du montant. Les piètements sont peints par poudrage époxy.

POUTRES: Les bureaux sont munis de poutres télescopiques peintes par poudrage époxy qui coulissent l'une dans l'autre, avec une section de 60x55 mm en tôle pliée. À l'extrémité sont soudées deux platines de 5 mm d'épaisseur qui, à l'aide de crochets, permettent l'assemblage par encastrement rapide avec les piètements ; la stabilité est assurée par des vis métriques M10. Les poutres ouvertes sur un côté permettent le passage des câbles.

PASSAGE DES CÂBLES: à l'intérieur des poutres télescopiques de la structure il est possible de faire passer les câbles nécessaires pour l'alimentation des dispositifs désirés. Il est possible de fixer aux plateaux les bacs passe-câbles horizontaux sous le plateau, réalisés en tôle de 1,5 mm d'épaisseur. Le support UC s'accroche à la base du piètement et est réalisé en ABS renforcé de fibre de verre, avec base en tôle ép. 3 mm. La montée des câbles jusqu'au plateau peut se faire à l'aide d'une goulotte verticale qui se fixe sur le piètement avec des aimants ou bien à l'a ide d'une gaine réalisée en tissu; cette gaine est munie d'un zip pour y loger les câbles et d'une platine de lestage au sol, de 4 mm d'épaisseur, et elle est fixée sous le plateau par une équerre.Aux poutres de connexion des bureaux bench s'accroche un bac passe-câbles télescopique pour le logement des câbles, muni d'éléments de couverture antipoussière pour la protection des câbles contenus, le tout réalisé avec tôle pliée ép. 1,5 mm. La montée des câbles est assurée par une vertèbre en polycarbonate transparent avec platine en tôle ép. 4 mm pour le lestage au sol. Tous les éléments en acier sont peints par poudrage époxy.

PANNEAUX DE REMPLISSAGE LATÉRAUX–BENCH: ils sont réalisés avec des panneaux de 12 mm d'épaisseur en médium revêtu de papier décor imprégné de résines (densité 650Kg/mc. E1, CARB PH 2/TSCA Titre VI. Panneaux à faible émission de formaldéhyde, moins de 50% de la classe E1, selon les normes UNI EN. Classe de réaction au feu Ds2, d0 – Dfl-S1) bordés en ABS massif arrondi de 1 mm. Les panneaux sont accrochés à la structure au moyen d'étriers en acier peint avec des poudres époxy.

ÉCRANS–BENCH: sont réalisés en médium de 38 mm d'épaisseur revêtu de papier décor imprégné de résines mélaminés (densité 620Kg/m3 classe E1 à faibles émissions de formaldéhyde conformément aux normes ISO, classe de réaction au feu 2) et bordés sur le périmètre en ABS massif de 1 mm d'ép. arrondi. Ils peuvent être laqués avec des peintures de polyuréthane, couverts de tissu ou en tissu avec à l'intérieur un matelas antibruit de 40 mm. Dans le périmètre, ils sont finis avec un cordon blanc ou noir. Ils sont fixés aux poutres de liaison bench au moyen d'étriers en acier de 5 mm d'ép. peint avec des poudres époxy.

Technische Beschreibung

PLATTEN MIT MELAMINHARZBESCHICHTUNG: hergestellt aus 25 mm starke aus Spanplatten mit Harz imprägnierter Dekorfolie gemäß beschichtet (Dichte 650 kg/m³. E1, CARB PH 2/TSCA Titel VI. Paneele mit geringer Formaldehydemission, weniger als 50 % der Klasse E1, gemäß UNI EN-Normen. Brandverhaltensklasse Ds2, d0 – Dfl-S1), mit abgerundeten 2 mm Massiv-ABS gekantet (RA=30mm). Auf der Tischplatte können Kabeldurchführungsdeckel oder -dosen eingesetzt werden, um die Durchführung der darunterliegenden Kabel zu ermöglichen und die elektrischen Geräte, Telefonanlagen, usw. auf der Tischplatte anzuschließen.

TRAGKONSTRUKTION:der Fuß besteht aus einem kaltgepressten Blech (Dicke 2,5 mm) und ist mit einer 2mm dicken Verstärkung auf der Unterseite mit einstellbarer Nivellierung ausgestattet, um die Stabilität zu erhöhen. Die Strebe hat einen äußeren Querschnitt von 70x70, Dicke 2 mm, und einen inneren Querschnitt von 60x60, Dicke 2mm. Die mit M10-Schrauben am Fuß befestigte Strebe . Der obere Flansch ist 3 mm dick und mit der Strebe durch formgepresste Gelenke aus glasfaserverstärktem ABS verbunden. Die Beinhöhe ist zwischen 625 und 825 mm (in 20 mm-Abständen) verstellbar. Die Einstellung erfolgt mittels einer Taste aus ABS, die im Inneren der Strebe angebracht ist. Die Beine sind Epoxidpulverlackiert.

TRÄGER: Die Schreibtische sind mit epoxidpulverlackierten teleskopischen traversen aus gebogenes Blech mit einem Querschnitt von 60x55 mm ausgestattet, die übereinander verlaufen. An den Enden sind zwei 5 mm dicke Plättchen angeschweißt, die eine Schnellmontage der Beine mittels Haken erlauben; die Stabilität wird durch metrische M10-Schrauben gewährleistet. Die auf einer Seite offenen Traversen ermöglichen die Durchführung der Kabel.

KABELDURCHFÜHRUNG: im Inneren der Teleskop-Traversen können die nötigen Kabel für den Anschluss der gewünschten Geräte durchgeführt werden. Auf den Tischplatte können auch die Unterbau-Kabelkanäle aus 1,5 mm dickem Blech befestigt werden. Der CPU-Träger wird an die Basis der Beine montiert und besteht aus glasfaserverstärktem ABS und einem Blechsockel mit einer Dicke von 3 mm. Die Kabel werden über eine vertikale Kabeldurchführung zur Tischplatte verlegt, die am Bein mit Magneten befestigt wird. Alternativ dazu ist eine Kabeldurchführung aus Stoff mit Reißverschluss für die Kabelunterbringung verfügbar. Sie ist mit einer Bodenauflage mit 4 mm Dicke ausgestattet und wird an der Tischplatte mit einer Halterung befestigt. An den Verbindungstraversen der Bench-Schreibtische wird eine teleskopisch ausziehbare Kabelwanne befestigt, die als Kabelsammler fungiert. Sie ist mit Staubschutz-Elementen für die Kabel versehen. Das Ganze besteht aus einem formgebogenen Blech mit einer Dicke von 1,5 mm, die Kabeldurchführung erfolgt über einen Kanal aus transparentem Polycarbonat mit Blechplatte (Dicke 4 mm), die als Bodenauflage die nt. Alle Elemente aus Stahl sind Epoxidpulverlackiert.

BENCH-DOPPELWANGEN: Hergestellt aus 12 mm aus Spanplatten mit Harz imprägnierten Dekorfolie gemäß (Dichte 620 Kg/m3 Klasse E1 mit geringen Formaldehyd-Emissionen gemäß ISO-Normen, Brandverhaltensklasse 2), mit abgerundeten 1 mm Massiv-ABS gekantet. Die Platten sind an die Struktur durch mit Epoxidpulver lackierten Edelstahl-Klammern angehakt.

SCHIRM FÜR DOPPELTISCH: aus 38 mm dicke Spanplatten mit Melamin- Harz imprägnierten Dekorfolie gemäß EN-Normen beschichtet (Dichte 650 kg/m³. E1, CARB PH 2/TSCA Titel VI. Paneele mit geringer Formaldehydemission, weniger als 50 % der Klasse E1, gemäß UNI EN-Normen. Brandverhaltensklasse Ds2, d0 – Dfl-S1) und mit umlaufender Abkantung aus 1 mm Massiv-ABS abgerundet. Können mit Polyurethanlack lackiert sein mit Stoff bezogen oder aus Stoff mit einer 40 mm internen Fasermatte zur Schalldämmung vorgesehen sein. Die umlaufende Kante ist mit einer weißen oder schwarzen Kordel geschützt. Sie sind an die Bench-Verbindungsträger durch 5 mm Edelstahl-Klammern, Epox idpulver lackiert, befestigt.

Descripciones técnicas

PLANOS DE MELAMÍNICO:realizados en aglomerado de 25 mm de espeso revestido con papel decorativo impregnado con resinas (densidad 650Kg/mc. E1, CARB PH 2/TSCA Título VI. Paneles con baja emisión de formaldehído, menos del 50% de clase E1, según normas UNI EN. Clase de reacción al fuego Ds2, d0 – Dfl-S1), bordeados con canto de ABS de 2 mm redondeado (RA=30mm). En el sobre del escritorio se pueden incorporar tapones o bandejas pasacables de ABS estampado o de aluminio para permitir la salida de los cables inferiores a fin de alimentar los equipos eléctricos, telefónicos, etc. presentes en el sobre mismo.

ESTRUCTURA:el pie está realizado mediante una estampación en frío de chapa esp. 2,5 mm y dotado de un refuerzo inferior de esp. 2 mm para aumentar su estabilidad. El montante tiene una sección externa de 70x70 esp. 2 mm y una sección interna de 60x60 esp. 2 mm y está fijado al pie mediante tornillos M10. La brida superior tiene un espesor de 3 mm y está unida a la columna mediante uniones realizadas con molde de ABS reforzado con vidrio. La altura de la pata puede regularse de 625 a 825 mm con paso de 20 mm y la regulación se efectúa con un pulsador de ABS situado en la parte interna del montante. Y estas barnizadas con polvo epoxi.

VIGAS: Los escritorios están dotados de vigas telescópicas barnizadas con polvo epoxi que se deslizan una sobre otra con sección de 60x55 mm de chapa doblada. En los extremos tienen soldadas dos placas de esp. 5 mm que, mediante unos ganchos, permiten el ensamblado por acoplamiento rápido con las patas; la estabilidad queda garantizada mediante tornillos métricos M10. Las vigas abiertas en un lado permiten pasar los cables.

PASO DE LOS CABLES: los cables necesarios para alimentar los dispositivos elegidos pueden pasar a través de las vigas telescópicas de la estructura, debajo el plano se pueden fijar pasacables horizontales debajo del sobre realizados en chapa de esp. 1,5 mm.El soporte para cpu se engancha a la base de las patas y está realizado en ABS reforzado con vidrio con una base de chapa de esp. 3 mm. Los cables pueden subir al sobre a través de un pasacables vertical que se engancha al pie con imanes o por un canal para cables realizado en tejido y provisto de una bisagra que permite alojarlos en su interior; este canal está dotado de un lastre de suelo de 4 mm de espesor y se fija al sobre mediante una escuadra. En las vigas de conexión de los escritorios bench se sujeta una bandeja pasacables telescópica que permite recoger los cables y está dotada de elementos de cobertura antipolvo para protegerlos en su interior. Todo ello está realizado en chapa plegada de esp. 1,5 mm; el canal para cables consiste en una vértebra de policarbonato transparente con una placa de chapa de esp. 4 mm que funciona como lastre de suelo. Todos los elementos de acero están barnizados con polvo epoxi.

TABLEROS DE COMPENSACIÓN LATERALES-BENCH: realizados en aglomerado de 12mm de espesor revestido con papel decorativo impregnado con resinas melaminicas (densidad 650Kg/mc. E1, CARB PH 2/TSCA Título VI. Paneles con baja emisión de formaldehído, menos del 50% de clase E1, según normas UNI EN. Clase de reacción al fuego Ds2, d0 – Dfl-S1), bordeados con canto de ABS de 1 mm redondeado. Los tableros se enganchan a la estructura mediante estribos de acero barnizados con polvo epoxi.

PANTALLAS-BENCH: realizadas en aglomerado de 38 mm de espesor revestido con papel decorativo impregnado con resinas melamínicas (densidad 650Kg/mc. E1, CARB PH 2/TSCA Título VI. Paneles con baja emisión de formaldehído, menos del 50% de clase E1, según normas UNI EN. Clase de reacción al fuego Ds2, d0 – Dfl-S1) y bordeadas en su perímetro con canto de ABS esp. 1 mm redondeado y pueden ser lacadas con barniz de poliuretano o revestidas en tejido o con un relleno fonoabsorbente en su interior de 40 mm. Están rematadas en el perímetro con un cordón blanco o negro. Se fijan a las vigas de conexión bench mediante estribos de acero de esp. 5 mm barnizados con polvo epoxi.

S25 Winglet®

design R&D Bralco

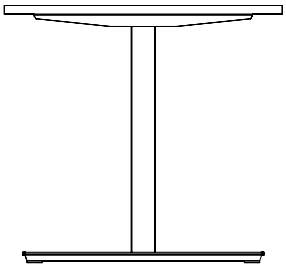

Scrivanie
Desks · Bureaux
Schreibtische · Escritorios
p. 292

Bench
Bench · Bench
Bench · Bench
p. 294

Mobili sottoscrivania
Support service modules · Elements de service portants
Stand-Technikcontainer · Módulos de servicio de apoyo
p. 295

Tavoli
Tables · Tables
Tische · Mesas
p. 296

Esempi di componibilità
Modularity example · Exemples modularité
Beispiele der Anbaumöglichkeiten · Ejemplos de composición
p. 299

Informazioni tecniche
Technical information · Informations techniques
Technische informationen · Informacion tecnica
p. 300

Descrizioni tecniche
Technical descriptions · Descriptions techniques
Technische Beschreibung · Descripciones técnicas
p. 304

Gonna
Modesty panel · Voile de fond
Knieraumblende · Faldón
p. 343

Accessori
Accessories · Accessoires
Zubehör · Accesorios
p. 344

Schermi
Screens · Écrans
Schirmwand · Pantallas
p. 347

Piani
Worktops · Plateaux
Platten · Planos
p. 351

Strutture
Structures · Structures
Strukturen · Estructuras
p. 356

Elettrificazione
Electrification · Électrification
Elektrifizierung · Electrificación
p. 374

Cassettiere e mobili di servizio
Pedestals and service side units · Caissons et éléments de service
Container und Technikcontainer · Cajoneras y módulos de servicio
p. 469

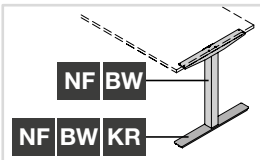

Fissa
Fixed
Fixe
Fixe
Fija

Struttura metallica · Metal structure · Structure métallique
Metallgestell · Estructura metálica

BW NF | KR

Piano · Worktop · Plateau
Tischplatte · Plano

BL GP MK NC | RA
NX RN

weeks

	W cm	D cm	H cm	Cod.	weeks 2	weeks 3	weeks 2	Kg	m³
Scrivania Desk Bureau Schreibtisch Escritorio	**80**	60	74	**WS.0806.00**	**348**	**436**	**+202**	24	0,1
	100	60	74	**WS.1006.00**	**355**	**456**	**+202**	26	0,11
	120	60	74	**WS.1206.00**	**373**	**494**	**+202**	30	0,12
	140	60	74	**WS.1406.00**	**382**	**514**	**+202**	32	0,12
	160	60	74	**WS.1606.00**	**393**	**537**	**+202**	34	0,13
	180	60	74	**WS.1806.00**	**416**	**580**	**+202**	37	0,14
	200	60	74	**WS.2006.00**	**427**	**608**	**+202**	39	0,14
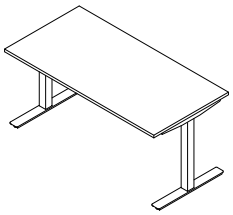	**80**	80	74	**WS.0808.00**	**376**	**485**	**+216**	30	0,11
	100	80	74	**WS.1008.00**	**383**	**540**	**+216**	32	0,12
	120	80	74	**WS.1208.00**	**405**	**586**	**+216**	36	0,13
	140	80	74	**WS.1408.00**	**411**	**604**	**+216**	39	0,14
	160	80	74	**WS.1608.00**	**416**	**615**	**+216**	42	0,15
	180	80	74	**WS.1808.00**	**446**	**646**	**+216**	46	0,15
	200	80	74	**WS.2008.00**	**462**	**685**	**+216**	48	0,16
Scrivania per aggregazioni lineari (aggiungere kit) Desktop for linear coupling (add kit) Bureau pour compositions linéaires (ajouter kit) Schreibtisch für lineare Kombination (Satz beigeben) Escritorio para agregaciones lineales (añadir kit)	**80**	60	74	**WS.0806.A0**	**247**	**335**	**+101**	17	0,07
	100	60	74	**WS.1006.A0**	**254**	**355**	**+101**	20	0,07
	120	60	74	**WS.1206.A0**	**272**	**393**	**+101**	23	0,08
	140	60	74	**WS.1406.A0**	**281**	**413**	**+101**	25	0,09
	160	60	74	**WS.1606.A0**	**292**	**436**	**+101**	27	0,09
	180	60	74	**WS.1806.A0**	**315**	**479**	**+101**	30	0,1
	200	60	74	**WS.2006.A0**	**326**	**507**	**+101**	32	0,1
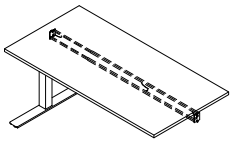	**80**	80	74	**WS.0808.A0**	**269**	**378**	**+108**	22	0,09
	100	80	74	**WS.1008.A0**	**276**	**433**	**+108**	24	0,1
	120	80	74	**WS.1208.A0**	**298**	**479**	**+108**	28	0,11
	140	80	74	**WS.1408.A0**	**304**	**497**	**+108**	31	0,11
	160	80	74	**WS.1608.A0**	**309**	**508**	**+108**	34	0,12
	180	80	74	**WS.1808.A0**	**339**	**539**	**+108**	38	0,13
	200	80	74	**WS.2008.A0**	**355**	**578**	**+108**	40	0,14

Supporto per aggregazioni lineari
Linear coupling support
Support pour compositions linéaires
Halter für lineare Kombination
Soporte para agregaciones lineales

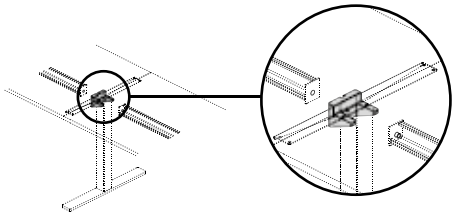

Finitura · Finish · Finition
Ausführung · Acabado

NE

weeks 2

	11,7	10,5	7,8	**WZ.0084.01**	**24**			0	0

Barra di collegamento scrivania/vertical file
Connecting bar for desk/top container
Barre de connexion bureau/meuble haut
Stange zur Verbindung Schreibtisch/hohem Container
Barras de conexión escritorio/contenedor alto

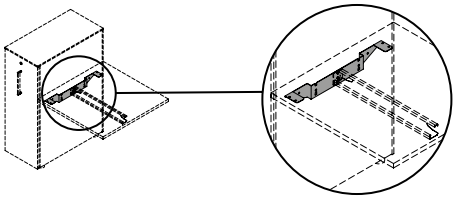

Finitura · Finish · Finition
Ausführung · Acabado

BW NF

weeks 2

	62,8	7,8	7,6	**WZ.0089.01**	**49**			1	0,01

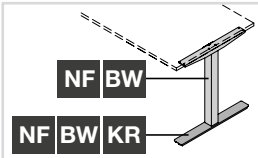

Fissa
Fixed
Fixe
Fixe
Fija

Struttura metallica · Metal structure · Structure métallique
Metallgestell · Estructura metálica

BW NF | KR

Piano · Worktop · Plateau
Tischplatte · Plano

BL GP MK NC | RA
NX RN

	W cm	D cm	H cm	Cod.				Kg	m³
weeks					2	3	2		

Scrivania su contenitore portante con kit di aggancio WZ.0082.K3
Desk for support cabinet with fitting hardware WZ.0082.K3
Bureau pour meuble portant avec kit de fixation WZ.0082.K3
Schreibtisch mit befestigungssatz zum standcontainer WZ.0082.K3
Escritorio sobre contenedor portante con kit de enganche WZ.0082.K3

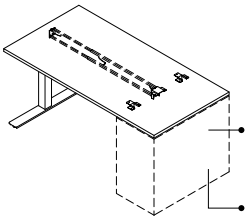

D.60 =
WM.0407.M3
WM.0407.M4

D.80 =
WM.0408.M3
WM.0408.M4
WM.0408.ER
WM.0408.EL

120	60	74	**WS.1206.B0**	**319**	**440**	**+101**	22	0,08
140	60	74	**WS.1406.B0**	**328**	**460**	**+101**	24	0,09
160	60	74	**WS.1606.B0**	**354**	**498**	**+101**	28	0,1
180	60	74	**WS.1806.B0**	**361**	**525**	**+101**	30	0,1
200	60	74	**WS.2006.B0**	**372**	**553**	**+101**	32	0,11
120	80	74	**WS.1208.B0**	**345**	**526**	**+108**	28	0,11
140	80	74	**WS.1408.B0**	**351**	**544**	**+108**	30	0,11
160	80	74	**WS.1608.B0**	**371**	**570**	**+108**	34	0,12
180	80	74	**WS.1808.B0**	**385**	**585**	**+108**	37	0,13
200	80	74	**WS.2008.B0**	**401**	**624**	**+108**	40	0,14

Dattilo appeso con staffe
Hanging return with brackets
Retour suspendu avec étriers
Ansatztisch mit bügeln
Ala colgante con estribos

RH=LH

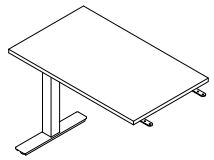

80	60	74	**WS.0806.D0**	**241**	**329**	**+101**	16	0,07
100	60	74	**WS.1006.D0**	**248**	**349**	**+101**	18	0,07

Dattilo appeso con trave e staffe
Hanging return with beam and brackets
Retour suspendu avec poutre et étriers
Ansatztisch mit bügeln und traversen
Ala colgante con vigas y estribos

RH=LH

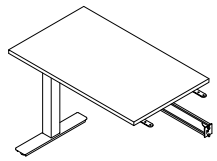

100	60	74	**WS.1006.F0**	**318**	**419**	**+101**	21	0,08
120	60	74	**WS.1206.F0**	**337**	**458**	**+101**	24	0,09

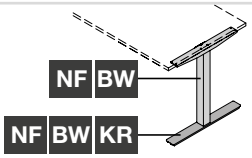

Fissa
Fixed
Fixe
Fixe
Fija

	W cm	D cm	H cm	Cod.	Piano · Worktop · Plateau Tischplatte · Plano BL GP MK NC NX RN RA			Kg	m³
weeks					weeks 2	weeks 3			
Dattilo appeso su contenitore portante con staffe e kit WZ.0082.02 Hanging return for support cabinet with brackets and hardware WZ.0082.02 Retour suspendu pour meuble portant avec étriers et kit d'accrochage WZ.0082.02 Ansatztisch fuer schrankelement mit buegeln und satz WZ.0082.02 Ala de escritorio suspendida para contenedor portante conestribos con kit WZ.0082.02									
RH=LH									
WM.0407.M3 WM.0407.M4	**80**	60	74	**WS.0806.E0**	**136**	**224**		9	0,03
	100	60	74	**WS.1006.E0**	**143**	**244**		11	0,04
	120	60	74	**WS.1206.E0**	**146**	**267**		13	0,04
Dattilo appeso su contenitore portante con trave, staffe e kit WZ.0082.K3 Hanging return for support cabinet with beam,brackets and hardware WZ.0082.K3 Retour suspendu pour meuble portant avec poutre, étriers et kit d'accrochage WZ.0082.K3 Ansatztisch fuer schrankelement mit traverse, buegeln und satz WZ.0082.K3 Ala de escritorio suspendida para contenedor portante con viga y estribos con kit WZ.0082.K3									
RH=LH									
WM.0407.M3 WM.0407.M4	**100**	60	74	**WS.1006.M0**	**264**	**365**		14	0,04
	120	60	74	**WS.1206.M0**	**282**	**403**		17	0,05
Bench Bench Bench Bench Bench					Struttura metallica · Metal structure · Structure m Metallgestell · Estructura metálica BW NF Piano · Worktop · Plateau Tischplatte · Plano BL GP MK NC NX RN RA		KR		
					weeks 2	weeks 3	weeks 2		
	140	124	74	**WS.1413.02**	**798**	**1.062**	**+404**	64	0,25
	160	124	74	**WS.1613.02**	**820**	**1.108**	**+404**	68	0,26
	180	124	74	**WS.1813.02**	**866**	**1.194**	**+404**	74	0,27
	200	124	74	**WS.2013.02**	**888**	**1.250**	**+404**	78	0,28
	140	164	74	**WS.1417.02**	**856**	**1.242**	**+432**	79	0,28
	160	164	74	**WS.1617.02**	**866**	**1.264**	**+432**	84	0,29
	180	164	74	**WS.1817.02**	**926**	**1.326**	**+432**	92	0,31
	200	164	74	**WS.2017.02**	**958**	**1.404**	**+432**	97	0,32
Bench Bench Bench Bench Bench									
	280	124	74	**WS.2813.04**	**1.425**	**1.953**	**+606**	115	0,42
	320	124	74	**WS.3213.04**	**1.469**	**2.045**	**+606**	123	0,44
	360	124	74	**WS.3613.04**	**1.561**	**2.217**	**+606**	135	0,47
	400	124	74	**WS.4013.04**	**1.605**	**2.329**	**+606**	144	0,49
	280	164	74	**WS.2817.04**	**1.529**	**2.301**	**+648**	141	0,48
	320	164	74	**WS.3217.04**	**1.549**	**2.345**	**+648**	152	0,51
	360	164	74	**WS.3617.04**	**1.669**	**2.469**	**+648**	167	0,54
	400	164	74	**WS.4017.04**	**1.733**	**2.625**	**+648**	178	0,57

Scocca · Frame · Structure
Korpus · Estructura

BL MK

		W cm	D cm	H cm	Cod.		Kg	m³
weeks						3		

Vertical file con vano alloggio gamba e 2 tappi passacavi
Vertical file with leg housing with 2 cable duct caps
Classeur vertical avec logement piètement et 2 passe câble
Vertical File mit Beingehäuse und 2 Kabeldurchlass
Vertical file con compartimento alojamiento pata y 2 con tapón pasacables

LH RH

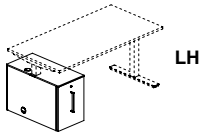

RH	**40**	80	56	**WM.0408.FR**	**925**		40	0,22
LH	**40**	80	56	**WM.0408.FL**	**925**		40	0,22

Staffa per unione bench con gamba fissa
Cabinet with 2 sliding doors, 2 shelves,1 lock,2 cable duct caps
Étrier pour assemblage benchs avec piètement fixe
Winkelträger zur Bench-Verbindung mit feststehendem Bein
Estribo para unión bench con pata fija

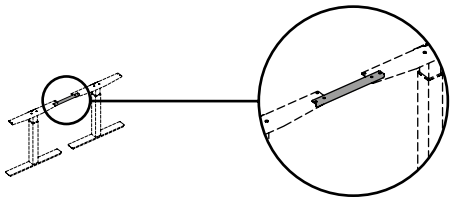

Finitura · Finish · Finition
Ausführung · Acabado

BW NF

weeks 2

33,2	3	1,5	**WZ.0083.01**	**17**		0	0

Mobile con 2 ante scorrevoli con 2 ripiani, 1 serratura e 2 passacavi
Cabinet with 2 sliding doors, 2 shelves,1 lock,2 cable duct caps
Meuble avec 2 portes coulissantes, 2 tablettes, 1 serrure,2 passe câble
Schrank mit 2 Schiebetüren,2 Einlegeböden,1 Schloss,2 Kabeldurchlass
Mueble con 2 puertas correderas,2 baldas,1 cerradura,2 tapón pasacables

Scocca · Frame · Structure
Korpus · Estructura

BL MK

Ante · Doors · Portes
Türen · Puertas

BL GP MK NC NX RN

weeks 3

LH = RH

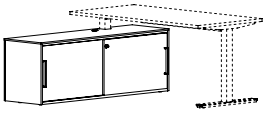

Solo per scrivania singola
Only for single desk
Seulement pour bureau indépendant
Nur für Einzelschreibtisch
Solo por escritorio individual

160	46	56	**WC.1606.SP**	**1.048**		69	0,15

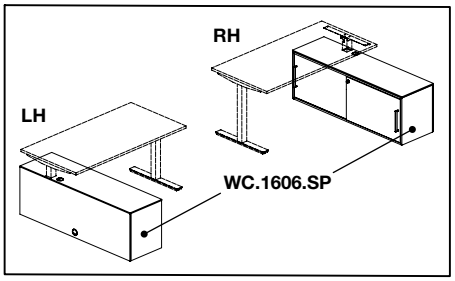

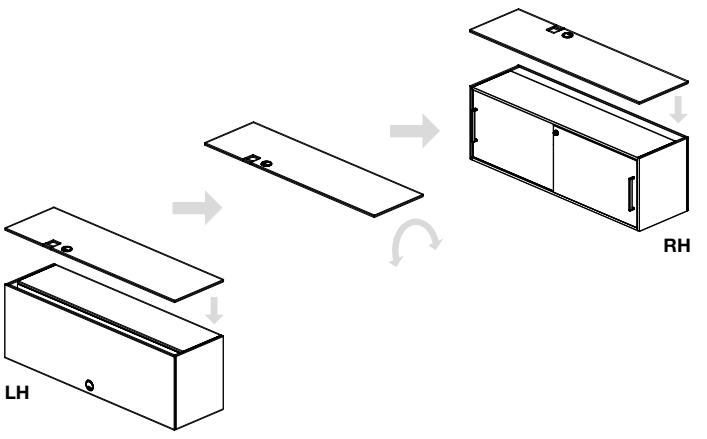

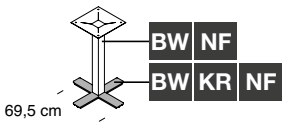

Fissa
Fixed
Fixe
Fixe
Fija

					Struttura metallica · Metal structure · Structure métallique · Metallgestell · Estructura metálica				
					BW NF		KR		
					Piano · Worktop · Plateau · Tischplatte · Plano				
					BL GP MK NC NX RN	RA			
	W cm	D cm	H cm	Cod.				Kg	m³
weeks					2	3	2		
Tavolino quadrato con colonna e base a croce Square table with column and crossbar base Table carrée avec colonne et base en croix Quadratischer Tisch mit Säule und Fuß in Kreuzform Mesita cuadrada con columna y base de cruz									
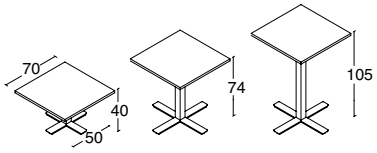	**70**	70	40	**WS.0707.CF**	**385**	**470**	**+193**	17	0,07
	70	70	74	**WS.0707.C1**	**418**	**503**	**+212**	19	0,12
	70	70	105	**WS.0707.CH**	**435**	**520**	**+212**	20	0,16
Tavolino rotondo con colonna e base a croce Round table with column and crossbar base Table ronde avec colonne et base en croix Runder Tisch mit Säule und Fuß in Kreuzform Mesita con columna y base de cruz									
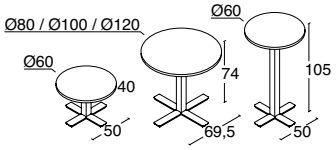	**60**	60	40	**WS.D060.CF**	**445**	**550**	**+193**	13	0,06
	80	80	74	**WS.D080.C1**	**514**	**679**	**+212**	19	0,13
	100	100	74	**WS.D100.C1**	**547**	**770**	**+212**	24	0,14
	120	120	74	**WS.D120.C1**	**583**	**883**	**+212**	30	0,16
	60	60	105	**WS.D060.CH**	**477**	**582**	**+193**	17	0,13
Tavolo rotondo con colonna e base Round table with column and base Table ronde avec colonne et base Runder Tisch mit Säule und Fuß Mesa redonda con columna y base					Colonna e base · Column and base · Colonne et base · Säule und Fußgestell · Columna y base				
					BW NF				
					Piano · Worktop · Plateau · Tischplatte · Plano				
					BL GP MK NC NX RN	RA			
					3	3			
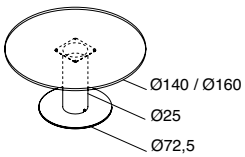	**140**	140	74	**WS.D140.EP**	**1.473**	**1.830**		83	0,22
	160	160	74	**WS.D160.EP**	**1.508**	**1.927**		91	0,25
Tavolo ellittico con colonna e base Elliptical table with column and base Table elliptique avec colonne et base Elliptischer Tisch mit Säule und Fuß Mesa elíptica con columna y base									
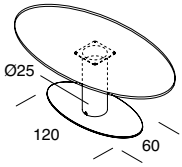	**200**	104	74	**WS.2010.EP**	**1.717**	**1.913**		99	0,2

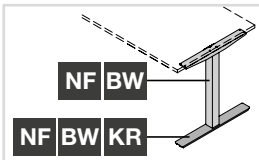

Fissa
Fixed
Fixe
Fixe
Fija

	W cm	D cm	H cm	Cod.	Struttura metallica · Metal structure · Structure métallique · Metallgestell · Estructura metálica: BW NF	Piano · Worktop · Plateau · Tischplatte · Plano: BL GP MK NC NX RN	Piano · Worktop · Plateau · Tischplatte · Plano: RA	Struttura metallica · Metal structure · Structure métallique · Metallgestell · Estructura metálica: KR	Kg	m³
weeks					2	3		2		
Tavolo Table Table Tisch Mesa										
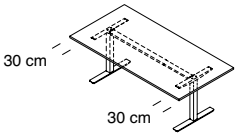	**200**	100	74	**WS.2010.00**	**571**	**872**	**+216**		54	0,18
					3	3	3			
	240	100	74	**WS.2410.00**	**623**	**1.003**	**+216**		62	0,2
Tavolo ellittico con trave Elliptical table with beam Table elliptique avec poutre Elliptischer Tisch mit Träger Mesa elíptica con viga										
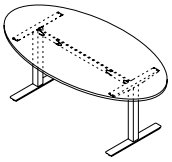					3	3	3			
	200	104	74	**WS.2010.E1**	**806**	**1.002**	**+216**		48	0,18
Tavolo con 2 elementi terminali Table with 2 end elements Table avec 2 éléments terminaux Tisch mit 2 Abschlussplatten Mesa con 2 elementos terminales										
	204	124	74	**WS.2013.R2**	**1.322**	**1.604**	**+404**		82	0,31
	224	124	74	**WS.2213.R2**	**1.336**	**1.644**	**+404**		86	0,32
	244	124	74	**WS.2413.R2**	**1.372**	**1.720**	**+404**		92	0,34
	264	124	74	**WS.2613.R2**	**1.390**	**1.760**	**+404**		97	0,35
	284	124	74	**WS.2813.R2**	**1.412**	**1.806**	**+404**		101	0,36
	304	124	74	**WS.3013.R2**	**1.458**	**1.892**	**+404**		107	0,37
	324	124	74	**WS.3213.R2**	**1.480**	**1.948**	**+404**		111	0,38
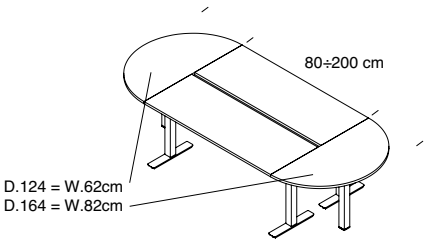	**244**	164	74	**WS.2417.R2**	**1.426**	**1.994**	**+432**		108	0,38
	264	164	74	**WS.2617.R2**	**1.440**	**2.104**	**+432**		113	0,4
	284	164	74	**WS.2817.R2**	**1.484**	**2.196**	**+432**		121	0,42
	304	164	74	**WS.3017.R2**	**1.496**	**2.232**	**+432**		127	0,43
	324	164	74	**WS.3217.R2**	**1.506**	**2.254**	**+432**		132	0,45
	344	164	74	**WS.3417.R2**	**1.566**	**2.316**	**+432**		140	0,46
	364	164	74	**WS.3617.R2**	**1.598**	**2.394**	**+432**		145	0,48

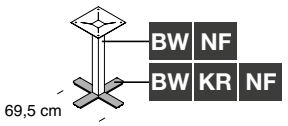

Fissa
Fixed
Fixe
Fixe
Fija

Struttura metallica · Metal structure · Structure métallique
Metallgestell · Estructura metálica

BW NF KR

Piano · Worktop · Plateau
Tischplatte · Plano

BL GP MK NC RA NX RN

	W cm	D cm	H cm	Cod.				Kg	m³
weeks					2	3	2		
Tavolo con 2 colonne e 2 basi a croce Table with 2 columns with crossbar bases Table avec 2 colonnes avec bases en croix Tisch auf Säule mit 2 Füßen in Kreuzform Mesa con 2 columna con bases en forma de cruz	**200**	100	74	**WS.2010.C1**	**947**	**1.248**	**+424**	55	0,29
					Top access GZ.0062.3F e vaschetta compresi Top-access GZ.0062.3F and wire tray included Top Access GZ.0062.3F et portillon inclus Inklusiv Kabelklappe GZ.0062.3F und Kabelwanne Acceso superior GZ.0062.3F y puerta incluida				
	200	100	74	**WS.2010.CV**	**1.146**	**1.447**	**+424**	56	0,31
					3	3	3		
.C1 .CV 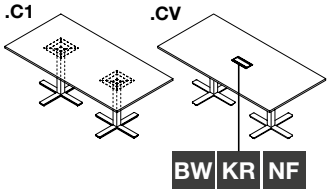	**240**	100	74	**WS.2410.C1**	**983**	**1.363**	**+424**	61	0,31
					Top access GZ.0062.3F e vaschetta compresi Top-access GZ.0062.3F and wire tray included Top Access GZ.0062.3F et portillon inclus Inklusiv Kabelklappe GZ.0062.3F und Kabelwanne Acceso superior GZ.0062.3F y puerta incluida				
	240	100	74	**WS.2410.CV**	**1.182**	**1.562**	**+424**	63	0,33
Tavolo Ray con 2 colonne e 2 basi a croce Ray table with 2 clumns with crossbar bases Table Ray avec 2 colonnes avec bases en croix Tisch Ray mit 2 Säule mit Füßen in Kreuzform Mesa Ray con 2 columnas con bases en forma de cruz									
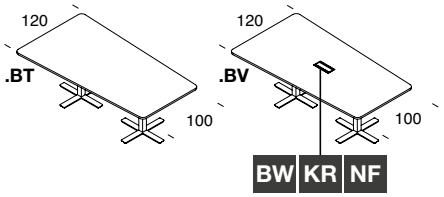	**220**	120	74	**WS.2212.BT**	**1.246**	**1.553**	**+424**	58	0,32
					Top access GZ.0062.3F e vaschetta compresi Top-access GZ.0062.3F and wire tray included Top Access GZ.0062.3F et portillon inclus Inklusiv Kabelklappe GZ.0062.3F und Kabelwanne Acceso superior GZ.0062.3F y puerta incluida				
	220	120	74	**WS.2212.BV**	**1.445**	**1.752**	**+424**	60	0,34
Tavolo ellittico con 2 colonne e 2 basi a croce Elliptical table with 2 columns with crossbar bases Table elliptique avec 2 colonnes avec bases en croix Elliptischer Tisch auf Säule mit 2 Füßen in Kreuzform Mesa elíptica con 2 bases en forma de cruz									
.EC .EV 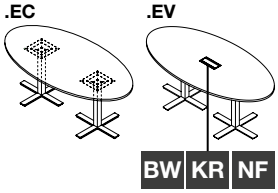	**200**	104	74	**WS.2010.EC**	**1.182**	**1.378**	**+424**	48	0,3
					Top access GZ.0062.3F e vaschetta compresi Top-access GZ.0062.3F and wire tray included Top Access GZ.0062.3F et portillon inclus Inklusiv Kabelklappe GZ.0062.3F und Kabelwanne Acceso superior GZ.0062.3F y puerta incluida				
	200	104	74	**WS.2010.EV**	**1.381**	**1.577**	**+424**	50	0,31
Tavolo sagomato con 2 colonne e 2 basi a croce Shaped table with 2 columns with crossbar bases Table courbe avec 2 colonnes avec bases en croix Geformter Tisch auf Säule mit 2 Füßen in Kreuzform Mesa perflada con 2 columna con bases en forma de cruz									
.FC .FV 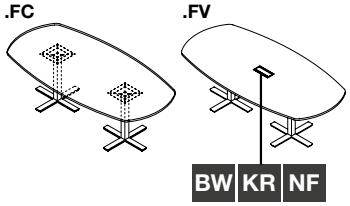	**240**	120	74	**WS.2412.FC**	**1.040**	**1.522**	**+424**	69	0,33
					Top access GZ.0062.3F e vaschetta compresi Top-access GZ.0062.3F and wire tray included Top Access GZ.0062.3F et portillon inclus Inklusiv Kabelklappe GZ.0062.3F und Kabelwanne Acceso superior GZ.0062.3F y puerta incluida				
	240	120	74	**WS.2412.FV**	**1.239**	**1.721**	**+424**	70	0,35

Esempi di componibilità · Modularity example · Exemples modularité
Beispiele der Anbaumöglichkeiten · Ejemplos de composición

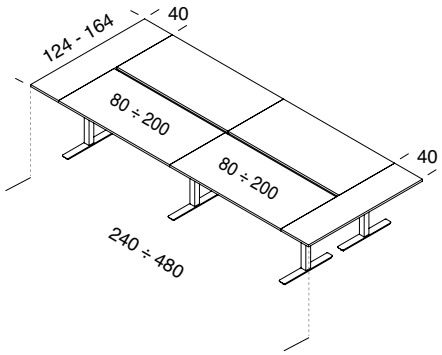

280 x 124 cm

2 x WS.1006.00 + 2 x WS.1006.A0 +
2 x WZ.0084.01 + 1 x WZ.0083.01 +
2 x WR.0413.2T

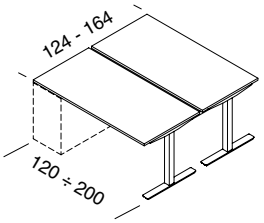

140 x 124 cm

2 x WS.1406.B0 +
1 x WZ.0083.01 +
2 x WM.0407.M3/M4

1 x WM.0408.ER +
1 x WM.0408.EL +
1 x GZ.0055.02
O
2 x WM.0408.M3/M4

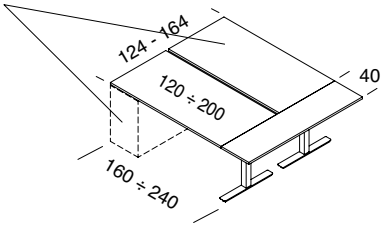

160 x 164 cm

2 x WS.1208.B0 +
1 x WR.0417.2T

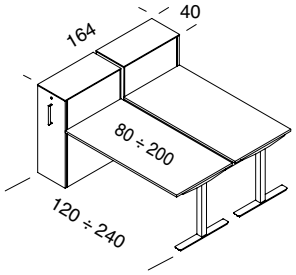

200 x 164 cm

2 x WS.1608.A0 + 2 x WZ.0083.01 +
2 x WZ.0089.01 + 1 x CM.1108.VR +
1 x CM.1108.VL + 2 x UT.0804.12

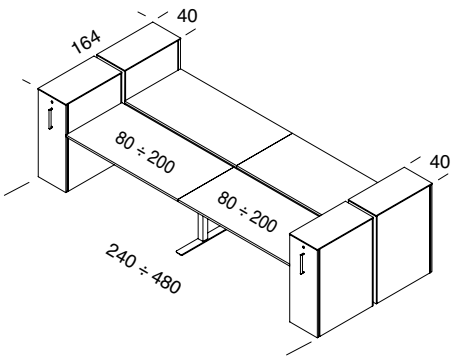

360 x 164 cm

2 x WS.1408.A0 + 2 x WP.1408.00 +
2 x WT.1001.T1 + 3 x WZ.0083.01 +
4 x WZ.0089.01 + 2 x CM.1108.VR +
2 x CM.1108.VL + 4 x UT.0804.12

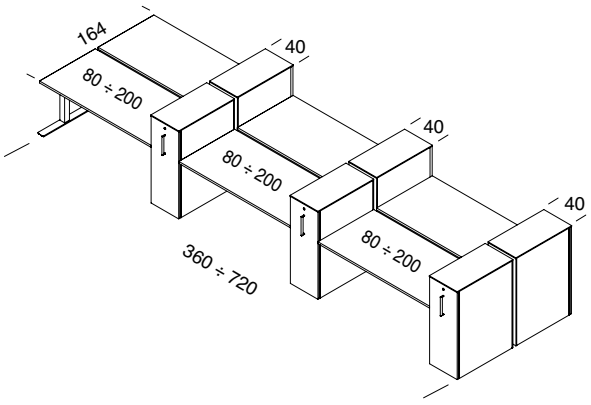

480 x 164 cm

2 x WS.1208.A0 + 4 x WP.1208.00 +
4 x WT.1001.T1 + 6 x WZ.0083.01 +
10 x WZ.0089.01 + 3 x CM.1108.VR +
3 x CM.1108.VL + 6 x UT.0804.12

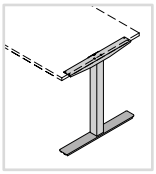

1 x WZ.0089.01

Barra di collegamento scrivania/contenitore alto
Connecting bar for desk/top container
Barre de connexion bureau/meuble haut
Stange zur Verbindung Schreibtisch/hohem Container
Barras de conexión escritorio/contenedor alto

1 x WG.0617.S1

Gamba “T” per sormonto su mobile di servizio
Utility cabinet overlapping T-shaped leg
Piètement en “T” sur desserte porteuse
T-Bein zur Auflage auf Beistellmöbel
Pata “T” para superposición en mueble de servicio

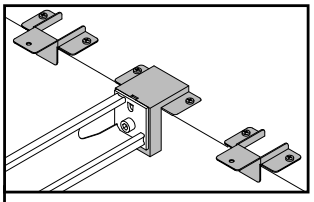

1 x WZ.0084.01

Supporto per aggregazioni lineari
Linear coupling support
Support pour compositions linéaires
Halter für lineare Kombination
Soporte para agregaciones lineales

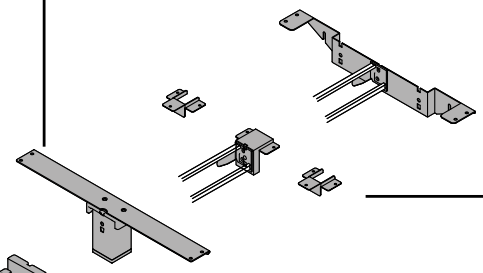

1 x WZ.0082.K3

Kit staffe per attacco a contenitore basso
Bottom container coupling bracket kit
Kit d’étriers pour fixation sur meuble bas
Satz Winkelträger zur Befestigung an niedrigem Container
Kit de estribos para conexión a contenedor bajo

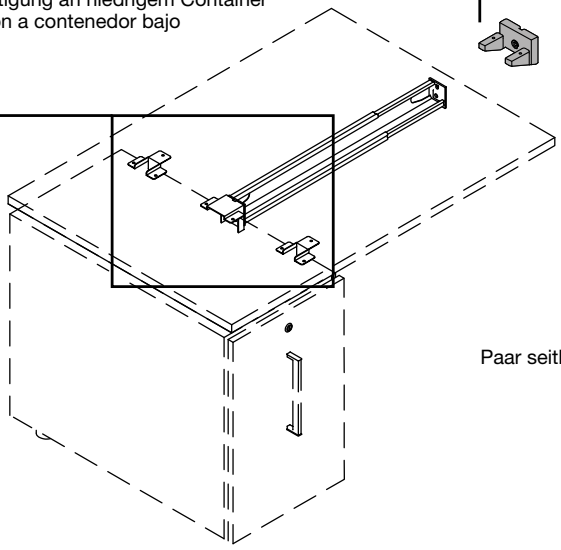

1 x WZ.0082.02

Coppia staffe laterali per attacco a contenitore basso
Bottom container coupling side bracket pair
Paire d’étriers latéraux pour fixation sur meuble bas
Paar seitliche Winkelträger zur Befestigung an niedrigem Container
Par de estribos laterales para conexión a contenedor bajo

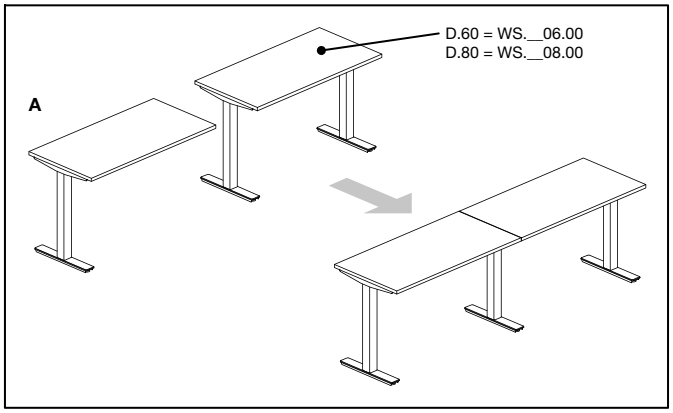

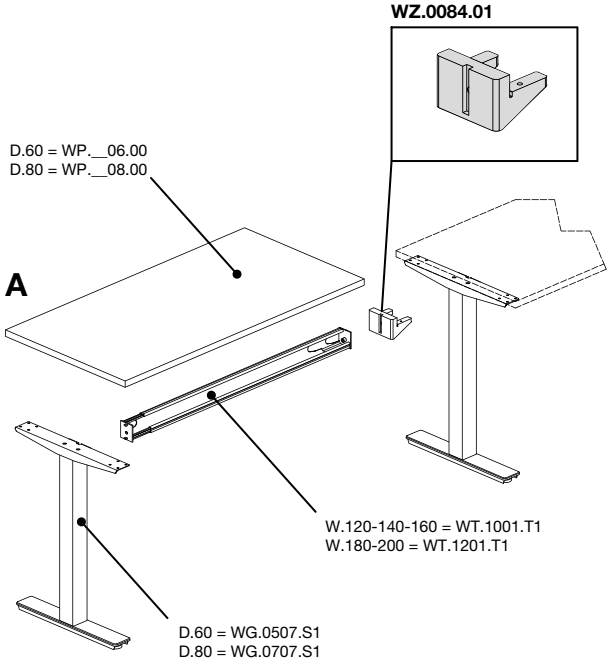

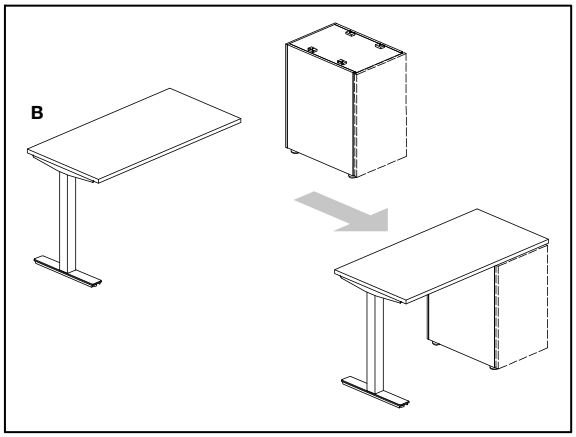
B

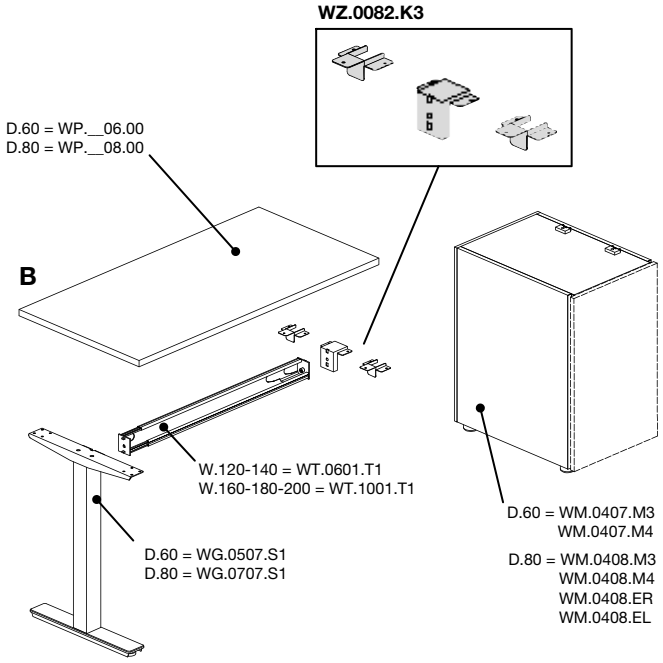
WZ.0082.K3
D.60 = WP.__06.00
D.80 = WP.__08.00
B
W.120-140 = WT.0601.T1
W.160-180-200 = WT.1001.T1
D.60 = WM.0407.M3
WM.0407.M4
D.80 = WM.0408.M3
WM.0408.M4
WM.0408.ER
WM.0408.EL
D.60 = WG.0507.S1
D.80 = WG.0707.S1

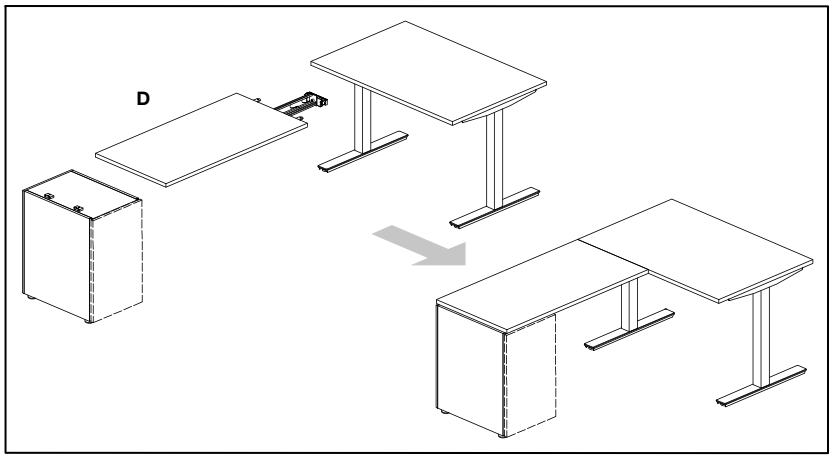
D

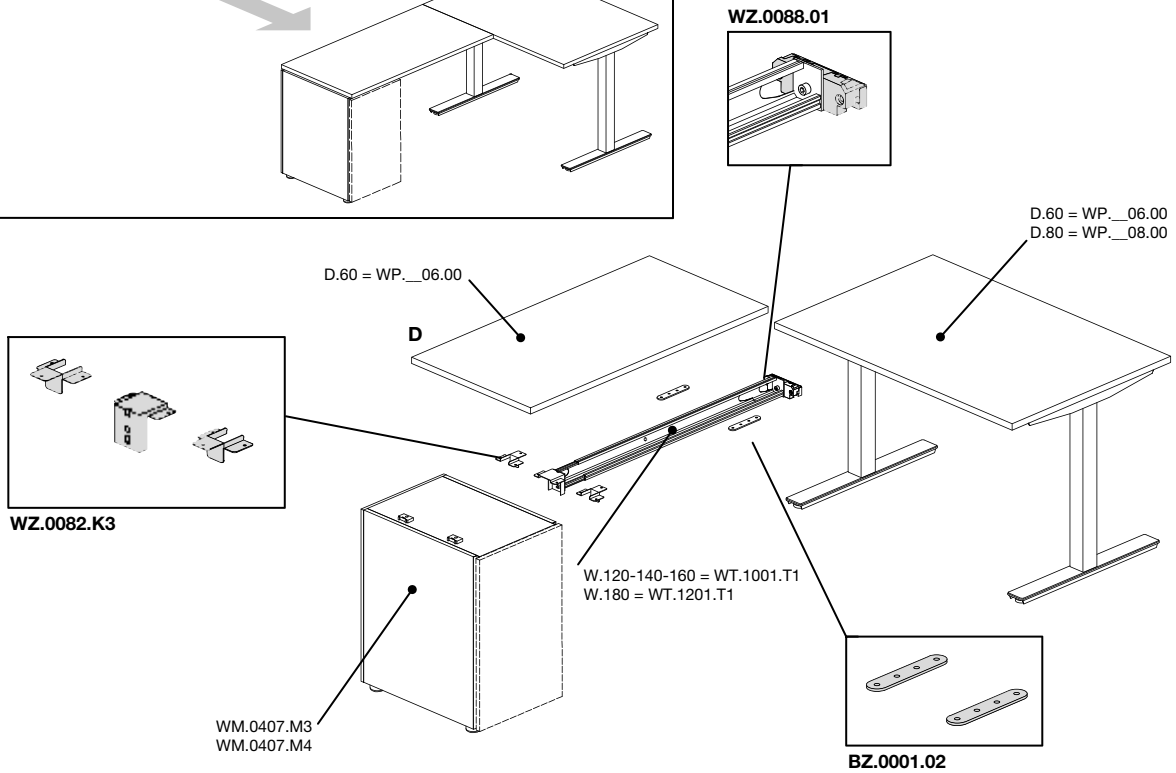
WZ.0088.01
D.60 = WP.__06.00
D.80 = WP.__08.00
D.60 = WP.__06.00
D
WZ.0082.K3
W.120-140-160 = WT.1001.T1
W.180 = WT.1201.T1
WM.0407.M3
WM.0407.M4
BZ.0001.02

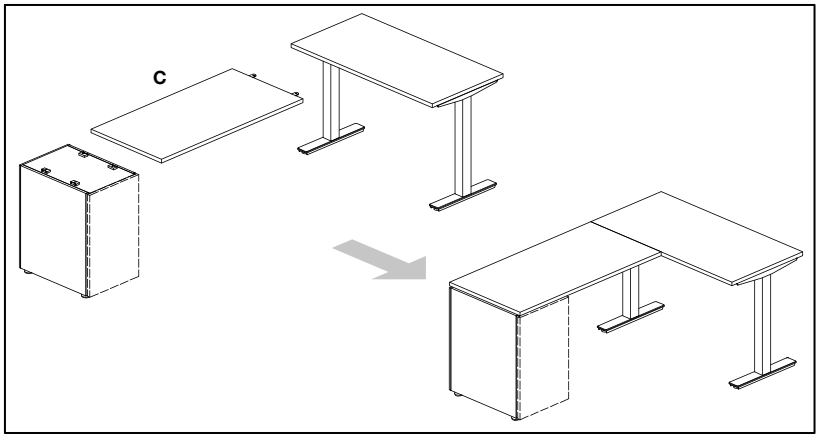

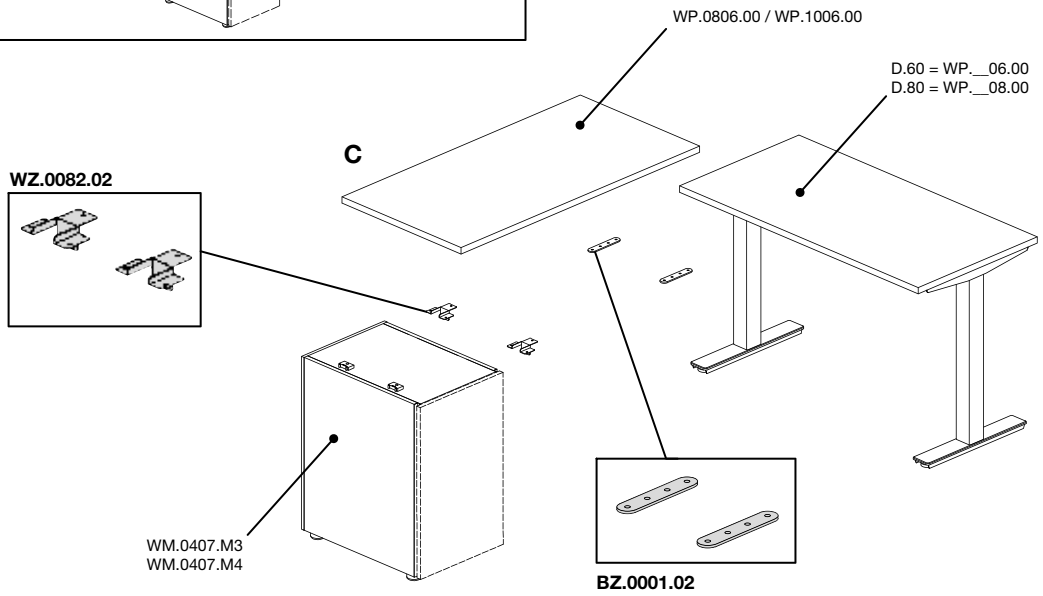

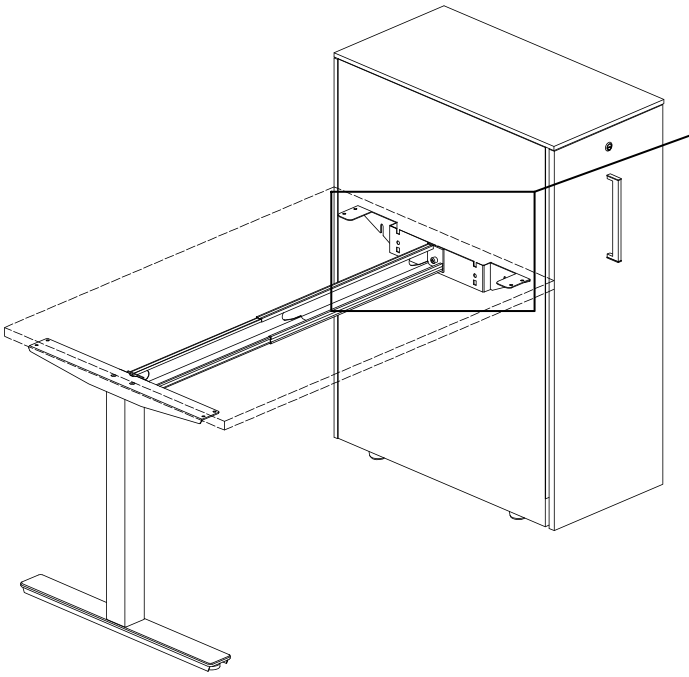

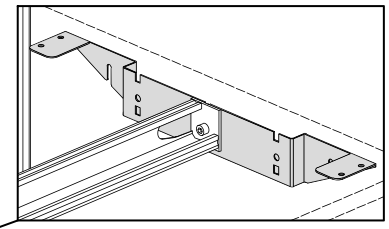

1 x WZ.0089.01

Barra di collegamento scrivania/contenitore alto
Connecting bar for desk/top container
Barre de connexion bureau/meuble haut
Stange zur Verbindung Schreibtisch/hohem Container
Barras de conexión escritorio/contenedor alto

1 x WZ.0083.01

Staffa per unione bench con gamba fissa
Fixed leg bench coupling bracket
Étrier pour assemblage benchs avec piètement fixe
Winkelträger zur Bench-Verbindung mit feststehendem Bein
Estribo para unión bench con pata fija

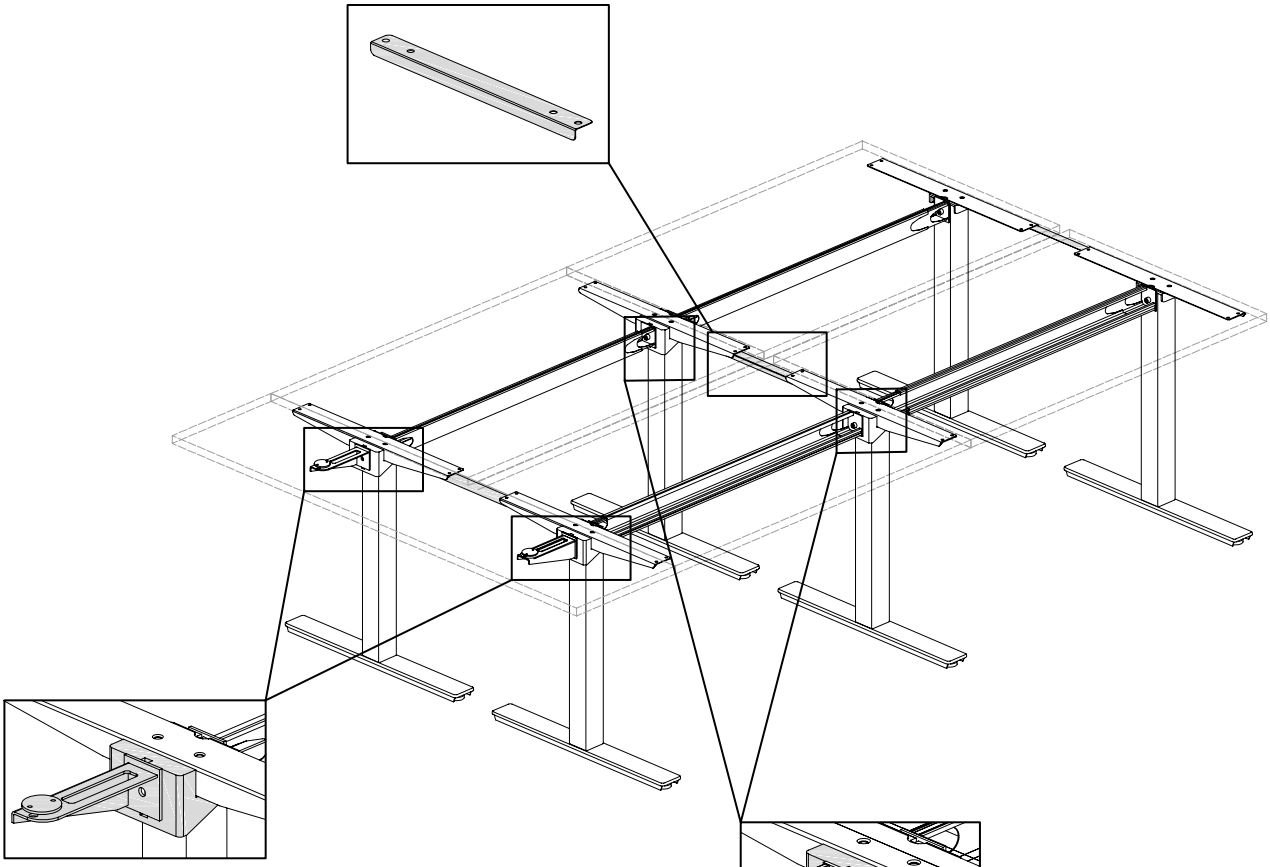

2 x WZ.0086.01

Staffa per supporto allunghi
Extension support bracket
Étrier pour support extension
Winkelträger für Ansatztraversen
Estribo para soporte extensiones

2 x WZ.0084.01

Supporto per aggregazioni lineari
Linear coupling support
Support pour compositions linéaires
Halter für lineare Kombination
Soporte para agregaciones lineales

Descrizioni tecniche

PIANI MELAMINICO: realizzati in truciolare rivestito da carta decorativa impregnata con resine secondo le norme EN, finitura antiriflesso (densità 650Kg/mc. E1, CARB PH 2/TSCA Title VI. Pannelli a bassa emissione di formaldeide, inferiore al 50% della classe E1, secondo le norme UNI EN. Classe di reazione al fuoco Ds2, d0 – Dfl- S1), con pannelli di spessore 25 mm bordati con massello di ABS da 2 mm arrotondato (RA=30mm). Sul piano scrivania è possibile inserire tappi o vaschette passacavi in abs stampato o in alluminio per consentire la fuoriuscita dei cavi sottostanti al fine di alimentare le apparecchiature elettriche, telefoniche ecc. situate sul piano stesso.

STRUTTURA: il piede è realizzato mediante una stampata a freddo in lamiera sp. 2,5 mm. e dotato di rinforzo inferiore di sp.2mm per aumentare la stabilità, dotate di livellatori registrabili. Il montante ha una sezione di 70x70 sp.2 mm ed è fissato al piede tramite viti M10. La flangia superiore è di spessore 3 mm. unita al piantone mediante giunti realizzati da stampo in abs caricato vetro. L'altezza delle gambe è pari a 715 mm. sotto piano. Le gambe sono verniciate a polveri epossidiche.

TRAVI: Le scrivanie sono dotate di travi telescopiche verniciate a polveri epossidiche che scorrono una sull'altra aventi sezione 60x55 mm. in lamiera pressopiegata. All'estremità sono saldate due piastrine di sp.5 mm. che, tramite dei ganci, permettono l'assemblaggio ad innesto rapido con le gambe; la stabilità è assicurata da viti metriche M10. Le travi aperte in un lato permettono il passaggio dei cavi.

PASSAGGIO CAVI: all'interno delle travi telescopiche della struttura è possibile far passare i cavi necessari per l'alimentazione dei dispositivi desiderati. Ai piani è possibile fissare i passacavi orizzontali sottopiano realizzati in lamiera di sp. 1,5mm. Nelle altre versioni, il porta CPU si aggancia alla base della gambe ed è realizzato in abs caricato vetro e da una base in lamiera di sp. 3 mm. La salita cavi al piano può avvenire mediante un passacavi verticale che si aggancia con calamite alla gamba oppure da una salita cavi realizzata in tessuto corredata di una cerniera per la sistemazione dei cavi, è dotata di una zavorra a terra dello spessore di 4 mm. e si fissa al piano mediante una squadretta.

Technical descriptions

MELAMINE TOPS: made of chipboard panels covered with decorative resin-impregnated paper, in compliance with EN Standards, anti-glare finish (density 650Kg/m³ E1, CARB PH 2/TSCA Title VI. Panels with low formaldehyde emission, less than 50% of class E, according to UNI EN standards. Fire reaction class Ds2, d0 – Dfl-S1). Made of 25 mm thick panels, edged with 2 mm rounded ABS solid wood (RA=30mm). Desktop are designed to accommodate various cable management options providing complete cable management solution for both power and data.

STRUCTURE:the foot is obtained by cold-pressing a 2.5 mm thick metal sheet and is equipped with a 2 mm thick bottom support to enhance its stability and adjustable levelling facility. The 70x70 bracket is 2 mm thick and can be fastened to the foot using M10 screws. The upper 3 mm thick flange is fastened to the post through joints obtained with ABS fibreglass loaded moulds. Standard leg height is 715mm (excluding the desk top.

BEAMS: Desktops are equipped with 60x55 mm bent sheet metal telescopic beams painted with epoxy powders which slide onto one another. Two 5 mm thick plates are fastened to the beam ends; they are quickly fastened to the legs using hooks and their stability is further enhanced by M10 metric screws. The open beams allow the passage of cables on one side.

CABLE PASSAGE: the structural telescopic beams can hold the necessary electrical cables. The horizontal 1.5 mm thick metal sheet undermount cable holders can be fixed to the tops. An optional CPU holder can be fastened to the bottom of the legs, and it is obtained with ABS fibreglass loaded moulds and a 3mm thick metal sheet base. The cables pass through a vertical cable holder, fastened to the leg with magnets, or through a fabric hinged cable spine, equipped with a 4mm floor weight, fastened to the top through a bracket.

Descriptions techniques

PLATEAUX EN MÉLAMINÉ: ils sont réalisés en médium revêtu de papier décor imprégné de résines conformément aux normes EN, finition anti-réfléchissante (densité 650Kg/mc. E1, CARB PH 2/TSCA Titre VI. Panneaux à faible émission de formaldéhyde, moins de 50% de la classe E1, selon les normes UNI EN. Classe de réaction au feu Ds2, d0 – Dfl-S1). Ils sont réalisés avec des panneaux de 25 mm d'épaisseur bordés en ABS massif arrondi de 2 mm (RA=30mm). Sur le plateau du bureau il est possible d'encastrer des passe-câbles ou top-access en ABS moulé ou en aluminium pour permettre la sortie des câbles passant sous le plateau afin d'alimenter les appareils électriques, téléphoniques etc. situés sur le plateau.

STRUCTURE:le pied est réalisé par estampage à froid d'une tôle ép. 2,5 mm et est muni de renfort inférieur ép. 2 mm pour augmenter la stabilité, avec vérins de réglage. Le montant a une section de 70x70 ép. 2 mm et est fixé au pied par vis M10. La console supérieure est de 3 mm d'épaisseur et unie au montant par des joints moulés en ABS renforcé de fibre de verre. La hauteur des piètements est de 715 mm sous le plateau. Les piètements sont peints par poudrage époxy.

POUTRES: Les bureaux sont munis de poutres télescopiques peintes par poudrage époxy qui coulissent l'une dans l'autre, avec une section de 60x55 mm en tôle pliée. À l'extrémité sont soudées deux platines de 5 mm d'épaisseur qui, à l'aide de crochets, permettent l'assemblage par encastrement rapide avec les piètements ; la stabilité est assurée par des vis métriques M10. Les poutres ouvertes sur un côté permettent le passage des câbles.

PASSAGE DES CÂBLES: à l'intérieur des poutres télescopiques de la structure il est possible de faire passer les câbles nécessaires pour l'alimentation des dispositifs désirés. Il est possible de fixer aux plateaux les bacs passe-câbles horizontaux sous le plateau, réalisés en tôle de 1,5 mm d'épaisseur. Le support UC s'accroche à la base du piètement et est réalisé en ABS renforcé de fibre de verre, avec base en tôle ép. 3 mm. La montée des câbles jusqu'au plateau peut se faire à l'aide d'une goulotte verticale qui se fixe sur le piètement avec des aimants ou bien à l'a ide d'une gaine réalisée en tissu; cette gaine est munie d'un zip pour y loger les câbles et d'une platine de lestage au sol, de 4 mm d'épaisseur, et elle est fixée sous le plateau par une équerre.

Technische Beschreibung

PLATTEN MIT MELAMINHARZBESCHICHTUNG: aus Spanplatten mit Harz imprägnierter Dekorfolie gemäß EN-Normen beschichtet, Antireflexbeschichtung (Dichte 650 kg/m³. E1, CARB PH 2/TSCA Titel VI. Paneele mit geringer Formaldehydemission, weniger als 50 % der Klasse E1, gemäß UNI EN-Normen. Brandverhaltensklasse Ds2, d0 – Dfl-S1). Hergestellt aus 25 mm starken Platten, mit abgerundeten 2 mm Massiv-ABS gekantet (RA=30mm). Auf der Tischplatte können Kabeldurchführungsdeckel oder -dosen eingesetzt werden, um die Durchführung der darunterliegenden Kabel zu ermöglichen und die elektrischen Geräte, Telefonanlagen, usw. auf der Tischplatte anzuschließen.

TRAGKONSTRUKTION:der Fuß besteht aus einem kaltgepressten Blech (Dicke 2,5 mm) und ist mit einer 2mm dicken Verstärkung auf der Unterseite mit einstellbarer Nivellierung ausgestattet, um die Stabilität zu erhöhen. Die Strebe hat einen Querschnitt von 70x70, Dicke 2 mm und mit M10-Schrauben am Fuß befestigte Strebe sein. Der obere Flansch ist 3 mm dick und mit der Strebe durch formgepresste Gelenke aus glasfaserverstärktem ABS verbunden. Die Beinhöhe beträgt 715 mm unter der Tischplatte. Die Beine sind epoxidpulverlackiert.

TRÄGER: Die Schreibtische sind mit epoxidpulverlackierten teleskopischen traversen aus gebogenes Blech mit einem Querschnitt von 60x55 mm ausgestattet, die übereinander verlaufen. An den Enden sind zwei 5 mm dicke Plättchen angeschweißt, die eine Schnellmontage der Beine mittels Haken erlauben; die Stabilität wird durch metrische M10-Schrauben gewährleistet. Die auf einer Seite offenen Traversen ermöglichen die Durchführung der Kabel.

KABELDURCHFÜHRUNG: im Inneren der Teleskop-Traversen können die nötigen Kabel für den Anschluss der gewünschten Geräte durchgeführt werden. Auf den Tischplatte können auch die Unterbau-Kabelkanäle aus 1,5 mm dickem Blech befestigt werden. Der CPU-Träger wird an die Basis der Beine montiert und besteht aus glasfaserverstärktem ABS und einem Blechsockel mit einer Dicke von 3 mm. Die Kabel werden über eine vertikale Kabeldurchführung zur Tischplatte verlegt, die am Bein mit Magneten befestigt wird. Alternativ dazu ist eine Kabeldurchführung aus Stoff mit Reißverschluss für die Kabelunterbringung verfügbar. Sie ist mit einer Bodenauflage mit 4 mm Dicke ausgestattet un d wird an der Tischplatte mit einer Halterung befestigt.

Descripciones técnicas

PLANOS DE MELAMÍNICO: realizados en aglomerado revestido con papel decorativo impregnado con resinas según las normas EN, acabado antirreflectante (densidad 650Kg/mc. E1, CARB PH 2/TSCA Título VI. Paneles con baja emisión de formaldehído, menos del 50% de clase E1, según normas UNI EN. Clase de reacción al fuego Ds2, d0 – Dfl-S1). Realizados con tableros de 25 mm de espesor bordeados con canto de ABS de 2 mm redondeado (RA=30mm). En el sobre del escritorio se pueden incorporar tapones o bandejas pasacables de ABS estampado o de aluminio para permitir la salida de los cables inferiores a fin de alimentar los equipos eléctricos, telefónicos, etc. presentes en el sobre mismo.

ESTRUCTURA:el pie está realizado mediante una estampación en frío de chapa esp. 2,5 mm y dotado de un refuerzo inferior de esp. 2 mm para aumentar su estabilidad. Las patas están dotadas de niveladores ajustables. El montante tiene una sección de 70x70 esp. 2 mm. y está fijado al pie mediante tornillos M10. La brida superior tiene un espesor de 3 mm y está conectada a la columna mediante uniones realizadas con molde de ABS reforzado con vidrio. La altura de las patas es de 715 mm por debajo del sobre y están barnizadas con polvo epoxi.

VIGAS: Los escritorios están dotados de vigas telescópicas barnizadas con polvo epoxi que se deslizan una sobre otra con sección de 60x55 mm de chapa doblada. En los extremos tienen soldadas dos placas de esp. 5 mm que, mediante unos ganchos, permiten el ensamblado por acoplamiento rápido con las patas; la estabilidad queda garantizada mediante tornillos métricos M10. Las vigas abiertas en un lado permiten pasar los cables.

PASO DE LOS CABLES: los cables necesarios para alimentar los dispositivos elegidos pueden pasar a través de las vigas telescópicas de la estructura, debajo el plano se pueden fijar pasacables horizontales realizados en chapa de esp. 1,5 mm. El soporte para cpu se engancha a la base de las patas y está realizado en ABS reforzado con vidrio con una base de chapa de esp. 3 mm. Los cables pueden subir al sobre a través de un pasacables vertical que se engancha al pie con imanes o por un canal para cables realizado en tejido y provisto de una bisagra que permite alojarlos en su interior; este canal está dotado de un lastre de suelo de 4 mm de espesor y se fija al sobre mediante una escuadra.

S25

Winglet® *r*

design R&D Bralco

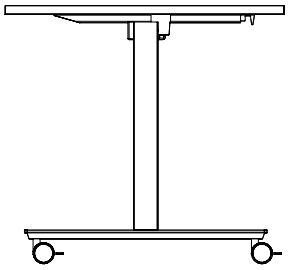

TAVOLO PIEGHEVOLE SU RUOTE
Folding table on wheels
Table sur roulettes avec plateau rabattable
Tisch auf Tollen mit klappbarer Platte
Mesa sobre ruedas con sobre abatible

Tavoli
Tables · Tables
Tische · Mesas
p. 309

Descrizioni tecniche
Technical descriptions · Descriptions techniques
Technische Beschreibung · Descripciones técnicas
p. 310

Tavoli con piano ribaltabile
Table with folding leg
Table avec plateau rabattable
Tisch mit klappbarer Tischplatte
Mesa con sobre abatible

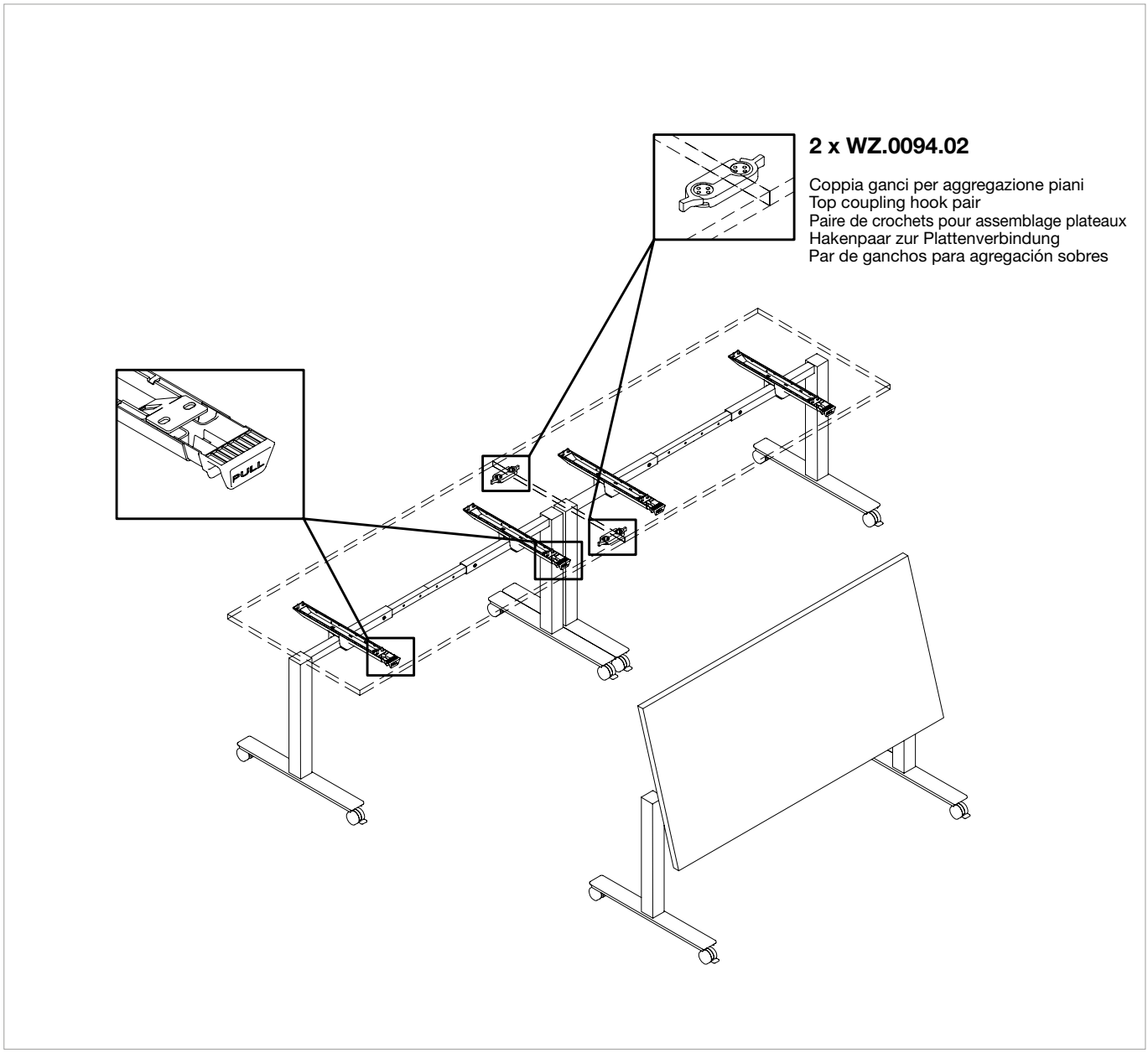

2 x WZ.0094.02

Coppia ganci per aggregazione piani
Top coupling hook pair
Paire de crochets pour assemblage plateaux
Hakenpaar zur Plattenverbindung
Par de ganchos para agregación sobres



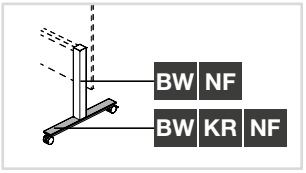

	W cm	D cm	H cm	Cod.	Struttura metallica · Metal structure · Structure métallique · Metallgestell · Estructura metálica BW NF		KR	Kg	m³
					Piano · Worktop · Plateau · Tischplatte · Plano BL GP MK NC NX RN	RA			
weeks					2	3	2		

Tavolo pieghevole su ruote
Folding table on wheels
Table sur roulettes avec plateau rabattable
Tisch auf Tollen mit klappbarer Platte
Mesa sobre ruedas con sobre abatible

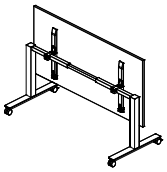

120	80	74	**WB.1208.00**	**778**	**926**	**+178**	38	0,17
140	80	74	**WB.1408.00**	**781**	**944**	**+178**	41	0,18
160	80	74	**WB.1608.00**	**786**	**955**	**+178**	44	0,19
180	80	74	**WB.1808.00**	**794**	**970**	**+178**	47	0,19

Coppia ganci per aggregazione piani
Top coupling hook pair
Paire de crochets pour assemblage plateaux
Hakenpaar zur Plattenverbindung
Par de ganchos para agregación sobres

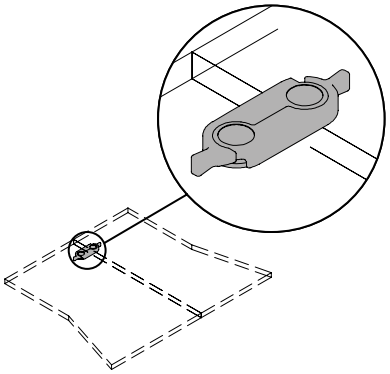

				Finitura · Finish · Finition · Ausführung · Acabado NE			
				2			
16,5	5	1,5	**WZ.0094.02**	**29**		0	0

Descrizioni tecniche

PIANI MELAMINICO: realizzati in truciolare rivestito da carta decorativa impregnata con resine secondo (densità 650Kg/mc. E1, CARB PH 2/TSCA Title VI. Pannelli a bassa emissione di formaldeide, inferiore al 50% della classe E1, secondo le norme UNI EN. Classe di reazione al fuoco Ds2, d0 – Dfl- S1), con pannelli di spessore 25 mm bordati con massello di ABS da 2 mm arrotondato (RA=30mm).

STRUTTURA PER TAVOLI CON PIANO RIBALTABILE: le gambe presentano il piede realizzato mediante una stampata a freddo in lamiera sp. 2,5 mm. e dotato di rinforzo inferiore di sp. 2 mm. per aumentare la stabilità. Le ruote piroettanti di 60 mm. di diametro, due con freno e due senza, permettono il facile posizionamento. Il montante, centrato rispetto al piede, ha sezione esterna di 70x70 sp.2 mm. Le gambe sono collegate fra loro tramite trave telescopica in tubolare quadrato 40x40 sp. 2 mm. a coprire tutte le dimensioni proposte. La rotazione del piano avviene mediante una struttura in ferro presso piegato agganciato alla trave. I kit di giunzioni in abs permettono l'aggregazione dei piani.

Technical descriptions

MELAMINE TOPS: made of chipboard panels covered with decorative resin-impregnated paper (density 650Kg/m³ E1, CARB PH 2/TSCA Title VI. Panels with low formaldehyde emission, less than 50% of class E, according to UNI EN standards. Fire reaction class Ds2, d0 – Dfl-S1). Made of 25 mm thick panels, edged with 2 mm rounded ABS solid wood (RA=30mm).

TABLE STRUCTURE WITH FOLDING LEG:the legs feature a foot obtained by cold-pressing a 2.5 mm thick metal sheet; it is equipped with a 2mm bottom support to enhance its stability. The 60 mm diameter castor wheels, two with brakes and two without, ensures easy mobility. The upright leg section has been placed in a central position to the lower frame section -features a 70x70 2mm thick outer section. The legs are connected to one another by a 40x40 2mm thick square telescopic tubular beam which covers all the sizes offered. The Desk top has been designed with a flip top mechanism, of which can be locked on to the beam. The ABS fitting allows for an easy table linking facility.

Descriptions techniques

PLATEAUX EN MÉLAMINÉ: ils sont réalisés en médium revêtu de papier décor imprégné de résines conformément aux normes EN, finition anti-réfléchissante (densité 650Kg/mc. E1, CARB PH 2/TSCA Titre VI. Panneaux à faible émission de formaldéhyde, moins de 50% de la classe E1, selon les normes UNI EN. Classe de réaction au feu Ds2, d0 – Dfl-S1). Ils sont réalisés avec des panneaux de 25 mm d'épaisseur bordés en ABS massif arrondi de 2 mm (RA=30mm).

STRUCTURE POUR TABLES AVEC PLATEAU RABATTABLE: Les piètements ont le pied réalisé par estampage à froid d'une tôle ép. 2,5 mm et muni de renfort inférieur ép. 2 mm pour augmenter la stabilité. Les roulettes pivotantes de 60 mm de diamètre, deux avec frein et deux sans, permettent un positionnement aisé. Le montant, centré par rapport au pied, a une section extérieure de 70x70 ép. 2 mm. Les piètements sont reliés entre eux par une poutre télescopique en tube carré 40x40 ép. 2 mm pour s'adapter à toutes les dimensions proposées. La rotation du plateau est assurée par une structure en fer plié sous pression, fixée à la poutre. Les kits d'assemblage en ABS permettent la jonction des plateaux.

Technische Beschreibung

PLATTEN MIT MELAMINHARZBESCHICHTUNG: aus Spanplatten mit Harz imprägnierter Dekorfolie gemäß EN-Normen beschichtet, Antireflexbeschichtung (Dichte 650 kg/m³. E1, CARB PH 2/TSCA Titel VI. Paneele mit geringer Formaldehydemission, weniger als 50 % der Klasse E1, gemäß UNI EN-Normen. Brandverhaltensklasse Ds2, d0 – Dfl-S1). Hergestellt aus 25 mm starken Platten, mit abgerundeten 2 mm Massiv-ABS gekantet (RA=30mm).

GESTELL FÜR TISCHE MIT KLAPPBARER: Platte Die Beine weisen einen Fuß aus kaltgepresstem Blech (Dicke 2,5 mm) und eine 2mm dicke Verstärkung auf der Unterseite auf, um die Stabilität zu erhöhen. Die Laufrollen mit 60 mm Durchmesser (zwei gebremst, zwei ungebremst) ermöglichen einen einfachen Transport. Die mittig zum Fuß ausgerichtete Strebe hat einen äußeren Querschnitt von 70x70, Dicke 2 mm. Die Beine sind untereinander durch eine Teleskop-Traverse aus Vierkantrohr (40x40, Dicke 2Mm) verbunden, um alle angebotenen Abmessungen abzudecken.Die Drehung der Tischplatte erfolgt mittels einer pressgebogenen Eisenstruktur, die an der Querstrebe befestigt ist.Die Verbindungs-Sets aus ABS ermöglichen den Zusammenbau der Tischplatten.

Descripciones técnicas

PLANOS DE MELAMÍNICO: realizados en aglomerado revestido con papel decorativo impregnado con resinas según las normas EN, acabado antirreflectante (densidad 650Kg/mc. E1, CARB PH 2/TSCA Título VI. Paneles con baja emisión de formaldehído, menos del 50% de clase E1, según normas UNI EN. Clase de reacción al fuego Ds2, d0 – Dfl-S1). Realizados con tableros de 25 mm de espesor bordeados con canto de ABS de 2 mm redondeado (RA=30mm).

ESTRUCTURA PARA MESA CON SOBRE ABATIBLE: las patas presentan un pie realizado mediante una estampación en frío de chapa esp. 2,5 mm y dotado de un refuerzo inferior de esp. 2 mm para aumentar su estabilidad. Las ruedas pivotantes de 60 mm de diámetro, dos con freno y dos sin él, facilitan el emplazamiento. El montante, centrado respecto al pie, tiene una sección externa de 70x70 esp. 2 mm. Las patas están conectadas entre sí mediante una viga telescópica de barra cuadrada 40x40 esp. 2 mm que cubre todas las dimensiones propuestas. La rotación del sobre se efectúa mediante una estructura de hierro plegado en prensa enganchado a la viga. Los kits de uniones de ABS permiten la agregación de los sobres.

S18

Gonna
Modesty panel · Voile de fond
Knieaumblende · Faldón
p. 312

Accessori
Accessories · Accessoires
Zubehör · Accesorios
p. 313

Schermi
Screens · Écrans
Schirmwand · Pantallas
p. 317

Piani
Worktops · Plateaux
Platten · Planos
p. 321

Strutture
Structures · Structures
Strukturen · Estructuras
p. 330

Descrizioni tecniche
Technical descriptions · Descriptions techniques
Technische Beschreibung · Descripciones técnicas
p. 340

S25

Gonna
Modesty panel · Voile de fond
Knieaumblende · Faldón
p. 343

Accessori
Accessories · Accessoires
Zubehör · Accesorios
p. 344

Schermi
Screens · Écrans
Schirmwand · Pantallas
p. 347

Piani
Worktops · Plateaux
Platten · Planos
p. 351

Strutture
Structures · Structures
Strukturen · Estructuras
p. 356

Descrizioni tecniche
Technical descriptions · Descriptions techniques
Technische Beschreibung · Descripciones técnicas
p. 372

Staffe · Brackets · Étriers
Bügel · Estribos

AF BW NF — weeks 2 — CF GF KR TF VF

Gonna · Modesty panel · Voile de fond
Knieraumblende · Faldón

BL GP GS MK MO NC NX RN — weeks 2 | L_ — weeks 3 | R_ — weeks 4 | weeks 4

Gonna
Modesty panel
Voile de fond
Knieraumblende
Faldón

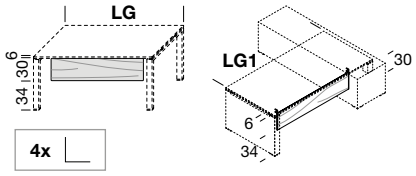

LG/LG1	W cm	D cm	H cm	Cod.	weeks 2	weeks 3	weeks 4	weeks 4	Kg	m³
80/---	**38,5**	1,8	30	**GM.0803.00**	**80**	**103**	**-**	**+9**	2	0,01
100/---	**58,5**	1,8	30	**GM.1003.00**	**84**	**128**	**-**	**+9**	3	0,01
120/---	**78,5**	1,8	30	**GM.1203.00**	**86**	**152**	**-**	**+9**	4	0,01
140/160	**98,5**	1,8	30	**GM.1403.00**	**91**	**175**	**237**	**+9**	5	0,01
160/180	**118,5**	1,8	30	**GM.1603.00**	**95**	**203**	**270**	**+9**	6	0,01
180/200	**138,5**	1,8	30	**GM.1803.00**	**102**	**230**	**302**	**+9**	6	0,01
200/---	**158,5**	1,8	30	**GM.2003.00**	**108**	**252**	**336**	**+9**	7	0,01

Gonna
Modesty panel
Voile de fond
Knieraumblende
Faldón

Staffe · Brackets · Étriers
Bügel · Estribos

BW NF — weeks 3

Gonna · Modesty panel · Voile de fond
Knieraumblende · Faldón

BL GP GS MK MO NC NX RN — weeks 3 | RA — weeks 3 | L_ — weeks 4

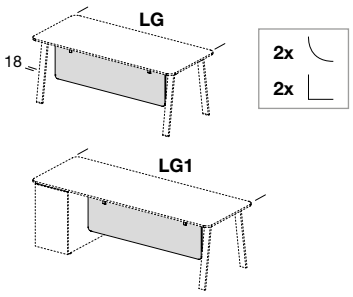

LG/LG1	W cm	D cm	H cm	Cod.	weeks 3	weeks 3	weeks 4		Kg	m³
100/140	**60**	1,8	38	**GM.0604.E0**	**168**	**192**	**217**		4	0,01
120/160	**80**	1,8	38	**GM.0804.E0**	**181**	**208**	**246**		4	0,01
140/180	**100**	1,8	38	**GM.1004.E0**	**195**	**229**	**278**		5	0,01
160/200	**120**	1,8	38	**GM.1204.E0**	**208**	**246**	**307**		6	0,01
180/---	**140**	1,8	38	**GM.1404.E0**	**223**	**265**	**338**		7	0,01
200/---	**160**	1,8	38	**GM.1604.E0**	**236**	**280**	**367**		8	0,01

Cassettino sottocrivania con serratura
Desk top suspended drawer with lock
Tiroir avec serrure sous le bureau
Schublade mit Schloss unter Schreibtisch
Bandeja con cerradura para papelería

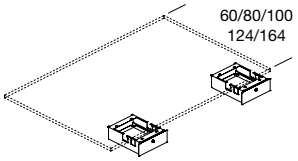

Finitura · Finish · Finition
Ausführung · Acabado

AF BW NF — weeks 2 | CF FG GF TF VF — weeks 4

W cm	D cm	H cm	Cod.	weeks 2	weeks 4			Kg	m³
32	36,4	11,6	**TZ.0304.S1**	**175**	**175**			4	0,02

Vaschetta portacancelleria
Stationery tray
Bac accessoires de bureau
Utensilienschale
Bandeja para papelería

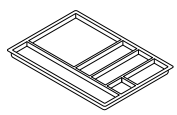

Finitura · Finish · Finition
Ausführung · Acabado

NE — weeks 2

W cm	D cm	H cm	Cod.	weeks 2				Kg	m³
33,5	24	2	**TZ.0020.00**	**14**				0	0

	W cm	D cm	H cm	Cod.	Finitura · Finish · Finition Ausführung · Acabado		Kg	m³
					BW NF weeks 3	AF CF GF TF VF weeks 4		
Gancio porta borsa Bag hook Crochet pour sac Taschenhaken Gancho para bolso 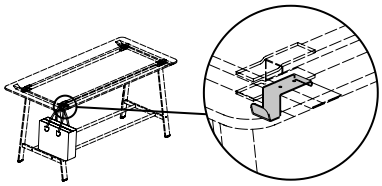	**10,3**	5,4	3	**GZ.0097.01**	**23**	**23**	0	0
Sottomano Desk pad Sous-main Schreibunterlage Vade 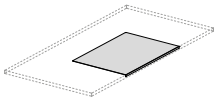					Finitura · Finish · Finition Ausführung · Acabado PL1 weeks 4	PE1 weeks 4		
	70	50	2	**CZ.0705.00**	**329**	**286**	7	0,02
Reggi libri Bookends Ferme-livres Buchstützen Sujetalibros 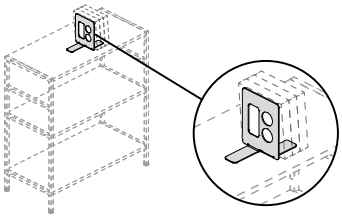					Finitura · Finish · Finition Ausführung · Acabado BW NF weeks 2			
	16	18	20,6	**SZ.0004.01**	**37**		1	0,01
Portapenne Pen holder Porte-stylo Stifthalter Portalápices 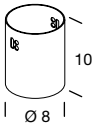					Finitura · Finish · Finition Ausführung · Acabado BW NF weeks 2	AF CF FG GF TF VF weeks 4		
	8	8	10	**GZ.0110.01**	**48**	**48**	0	0
Cestino/Portaombrelli Wastebasket/Umbrella stand Panier/Porte-parapluies Korb-/Schirmständer Cesta/Paraguas 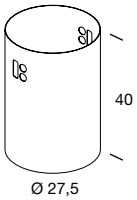								
	27,5	27,5	40	**GZ.0109.01**	**166**	**166**	6	0,03

	W cm	D cm	H cm	Cod.	Finitura · Finish · Finition Ausführung · Acabado	Kg	m³
					BW NF		
weeks					2		

Porta cpu appeso alle travi regolabile in larghezza
Cpu stand hung from beams, width-adjustable
Porte-UC suspendu aux traverses, réglable en largeur
Hängeträger aus Metall befestigter Zentraleinheitenträger
Porta cpu colgado en las vigas, ajustable en altura

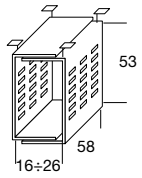

26,6	58	54	**TZ.0808.00**	**244**	18	0,06

Porta cpu metallico (appeso alla gamba)
Cpu holder (suspended to the leg)
Porte pour uc en metal (suspendu à le piètement)
Metall-towerhalter (verschoben zum Bein)
Porta cpu metálico (colgado a la pata

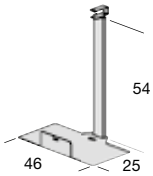

				Finitura · Finish · Finition Ausführung · Acabado			
				AF BW NF	CF GF TF VF		
				weeks 2	weeks 4		
46	28	70	**GZ.0021.00**	**109**	**109**	6	0,02

Braccio porta monitor con n°2 Usb 5V
Monitor holder arm with 2 Usb 5V
Support écran avec 2 Usb 5V
Bildschirmhalter-Schwenkarm mit 2 USB 5V
Brazo de soporte monitor con 2 Usb 5V

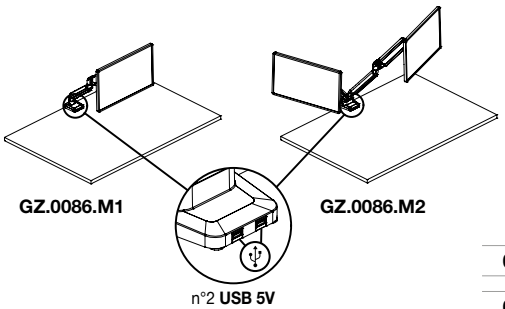

				Finitura · Finish · Finition Ausführung · Acabado		
				NF		
				weeks 2		
0	0	0	**GZ.0086.M1**	**283**	4	0,02
0	0	0	**GZ.0086.M2**	**456**	6	0,02

Predisposto per fissaggio al piano
Ready for worktop fixing · Prédisposition pour fixation au plateau
Vorbereitet für die Befestigung an der Oberseite · Preparado para fijar en la tapa

GZ.0086.M1

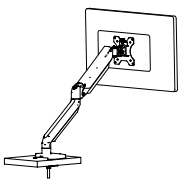

GZ.0086.M2

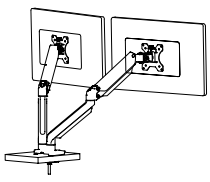

Con morsetto
With clamp · Avec pinces
Mit Klammer · Con abrazadera

GZ.0086.M1

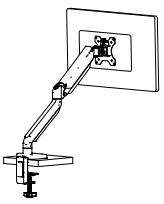

GZ.0086.M2

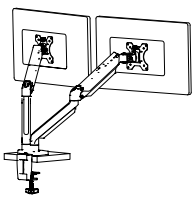

VESA	Max 32"	Max 8Kg	+/-180°	+/-45°	+/-90°
75x75mm 100x100mm					

Staffe · Brackets · Étriers
Bügel · Estribos

BW NF

Paretina · Partitions · Petites cloisons
Stellwände · Paredes

BL L_

	W cm	D cm	H cm	Cod.				Kg	m³
weeks					weeks 3	weeks 4			
Paretine con 1 coppia staffe per piano Partitions with 1 pair of brackets for desktop Petites cloisons avec 1 paire d'étriers pour le plateau Stellwände mit 1 Paar Bügel für Platte Paredes con 1 par de estribos para plano									
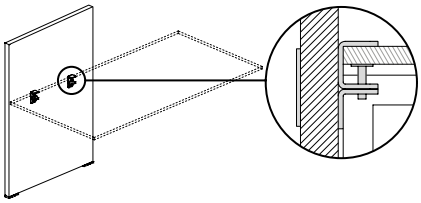									
	60	4	111,6	**GD.1106.T0**	**328**	**544**		19	0,05
	80	4	111,6	**GD.1108.T0**	**368**	**658**		25	0,07
	100	4	111,6	**GD.1110.T0**	**406**	**766**		31	0,08
Paretine con 1 coppia staffe per gamba/piano Partitions with 1 pair of brackets for leg/desktop Petites cloisons avec 1 paire d'étriers pour le pied/plateau Stellwände mit 1 Paar Bügel für Bein/Platte Paredes con 1 par de estribos para pata/plano									
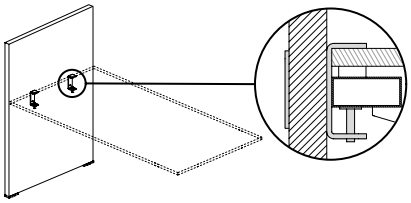									
	60	4	111,6	**GD.1106.G0**	**311**	**527**		19	0,05
	80	4	111,6	**GD.1108.G0**	**348**	**639**		25	0,07
	100	4	111,6	**GD.1110.G0**	**387**	**747**		31	0,08
Paretine con 1 coppia piedini per bench Partitions with 1 pair of foots for bench Petites cloisons avec 1 paire de verins pour bench Stellwände mit 1 Paar Füsse für Bench Paredes con 1 par de piés para bench					Paretina · Partitions · Petites cloisons Stellwände · Paredes BL L_				
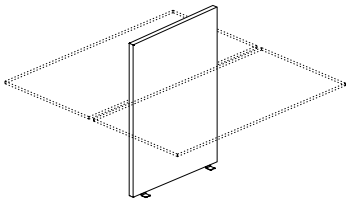					weeks 3	weeks 4			
	60	4	111,6	**GD.1106.B0**	**279**	**498**		19	0,05
	80	4	111,6	**GD.1108.B0**	**319**	**609**		25	0,06
	100	4	111,6	**GD.1110.B0**	**357**	**717**		31	0,08

Schermo scrivania
Desk screen
Écran pour bureau
Schirm für Schreibtisch
Pantalla mesa

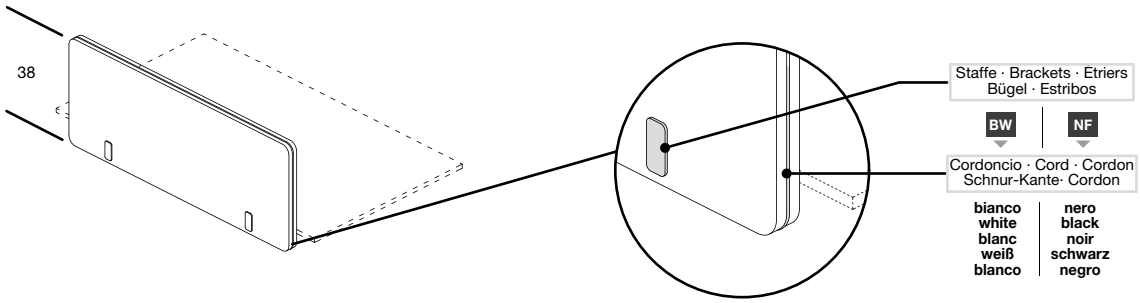

Schermo bench
Workstation screen
Écran pour bench
Schirm für Doppeltisch
Pantalla bench

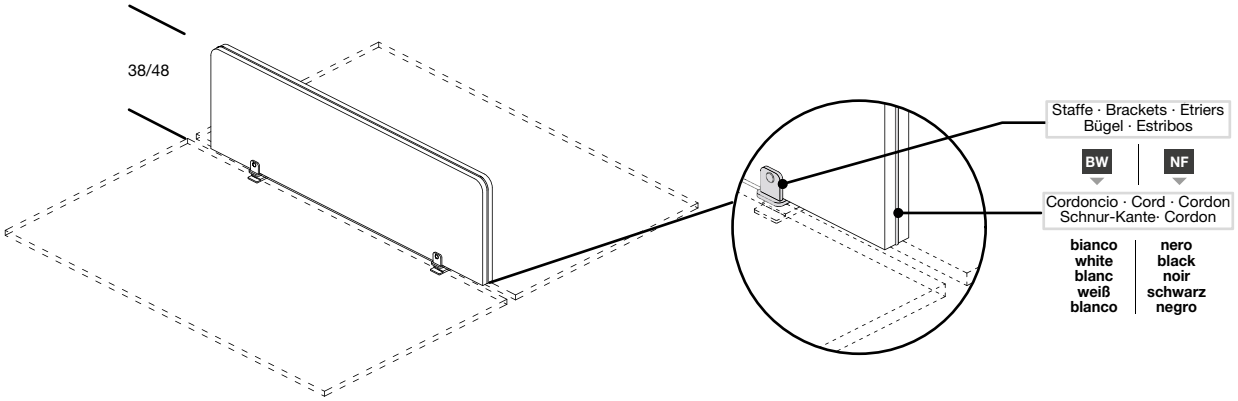

Accessori
Accessories
Accessoires
Zubehör
Accesorios

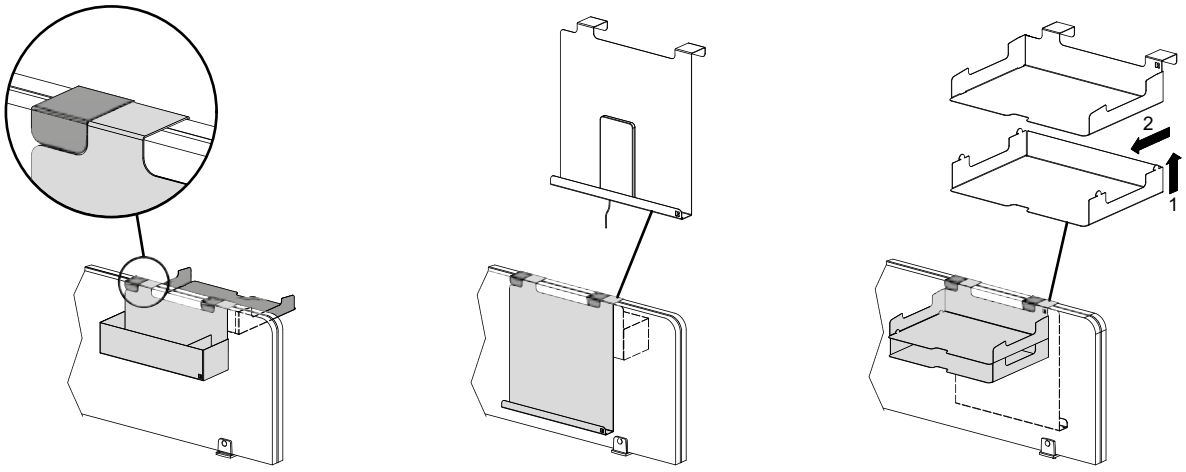

		W cm	D cm	H cm	Cod.	Staffe · Brackets · Étriers Bügel · Estribos BW NF / Schermo · Screen · Écran Schirmwand · Pantalla BL GP GS MK MO NC NX RN	RA	L_	T1	T2	Kg	m³
weeks						3	3	4	4	4		
Schermo scrivania Desk screen Écran pour bureau Schirm für Schreibtisch Pantalla mesa	LG											
	100	**80**	1,8	48	**ZH.0805.A0**	**182**	**213**	**266**	**309**	**371**	5	0,02
	120	**100**	1,8	48	**ZH.1005.A0**	**198**	**236**	**304**	**347**	**419**	7	0,02
	140	**120**	1,8	48	**ZH.1205.A0**	**218**	**258**	**342**	**384**	**465**	8	0,02
	160	**140**	1,8	48	**ZH.1405.A0**	**225**	**269**	**370**	**419**	**510**	9	0,02
	180	**160**	1,8	48	**ZH.1605.A0**	**232**	**279**	**400**	**453**	**557**	10	0,02
	200	**180**	1,8	48	**ZH.1805.A0**	**240**	**291**	**429**	**488**	**603**	11	0,02
		Fonoassorbente · Soundproof · Insonore Schallschluckend · Fonoabsorbente										
	LG											
	100	**80**	4,2	48	**ZH.0805.F0**	-	-	-	**530**	**568**	7	0,02
	120	**100**	4,2	48	**ZH.1005.F0**	-	-	-	**588**	**635**	8	0,03
	140	**120**	4,2	48	**ZH.1205.F0**	-	-	-	**651**	**702**	9	0,03
	160	**140**	4,2	48	**ZH.1405.F0**	-	-	-	**718**	**779**	11	0,03
	180	**160**	4,2	48	**ZH.1605.F0**	-	-	-	**779**	**846**	12	0,04
	200	**180**	4,2	48	**ZH.1805.F0**	-	-	-	**848**	**923**	13	0,04

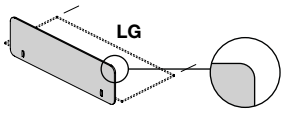

Schermo scrivania laterale
Lateral screen for desk
Écran latéral pour bureau
Seitliche Schirm
Pantalla lateral

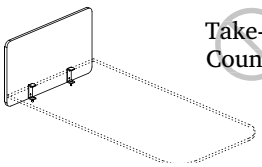

	60	1,8	48	**ZH.0605.G0**	**165**	**191**	**227**	**272**	**323**	4	0,01
	80	1,8	48	**ZH.0805.G0**	**182**	**213**	**266**	**309**	**371**	5	0,02
	100	1,8	48	**ZH.1005.G0**	**198**	**236**	**304**	**347**	**419**	7	0,02
	Fonoassorbente · Soundproof · Insonore Schallschluckend · Fonoabsorbente										
	60	4,2	48	**ZH.0605.S0**	-	-	-	**477**	**507**	5	0,02
	80	4,2	48	**ZH.0805.S0**	-	-	-	**530**	**568**	7	0,02
	100	4,2	48	**ZH.1005.S0**	-	-	-	**588**	**635**	8	0,03

Schermo scrivania con aggancio piano
Desk screen with top coupling
Écran bureau avec accrochement plan
Schirmwand Schreibtisch mit Tischplatte
Kupplung
Pantalla escritorio con enganche sobre

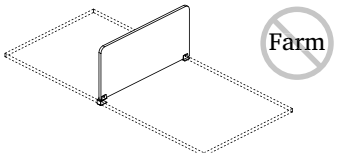

	60	1,8	38	**GH.0604.L0**	**144**	**154**	**193**	**242**	**264**	3	0,01
	80	1,8	38	**GH.0804.L0**	**157**	**170**	**222**	**276**	**298**	4	0,01

Schermo sagomato per scrivania
Shaped desk screen
Écran bureau façonné
Schirmwand Schreibtisch geformt
Pantalla escritorio perfilado

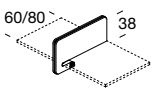

GH.0705.H0
GH.0905.H0

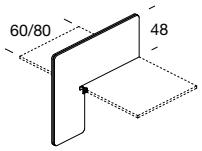

GH.0910.H0
GH.1110.H0

						Schermo · Screen · Écran Schirmwand · Pantalla T1	T2		
						4	4		
	Fonoassorbente · Soundproof · Insonore Schallschluckend · Fonoabsorbente								
	LG								
	60	**70**	4,2	48	**GH.0705.H0**	**446**	**482**	4	0,02
	80	**90**	4,2	48	**GH.0905.H0**	**490**	**533**	5	0,02
	LG								
	60	**95**	4,2	100	**GH.0910.H0**	**832**	**930**	10	0,74
	80	**115**	4,2	100	**GH.1110.H0**	**912**	**1.005**	11	0,84

Schermi · Screens · Écran bureau
Schirmwand Schreibtisch · Pantalla escritorio

weeks

Schermo bench
Workstation screen
Écran pour bench
Schirm für Doppeltisch
Pantalla bench

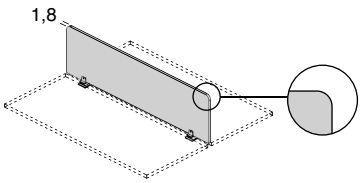

LG	W cm	D cm	H cm	Cod.	Staffe · Brackets · Étriers · Bügel · Estribos: BW NF / Schermo · Screen · Écran · Schirmwand · Pantalla: BL GP GS MK MO NC NX RN	RA	L_	T1	T2	Kg	m³
					weeks 3	weeks 3	weeks 4	weeks 4	weeks 4		
					Aggiungere 1xGZ.0075.02 · Add 1xGZ.0075.02 · Ajouter 1xGZ.0075.02 · Hinzufügen 1xGZ.0075.02 · Añadir 1xGZ.0075.02						
80	**80**	1,8	38	**GH.0804.E0**	**155**	**182**	**220**	**274**	**304**	4	0,01
100	**100**	1,8	38	**GH.1004.E0**	**169**	**203**	**252**	**306**	**340**	5	0,01
120	**120**	1,8	38	**GH.1204.E0**	**182**	**220**	**281**	**340**	**376**	6	0,01
140	**140**	1,8	38	**GH.1404.E0**	**197**	**239**	**312**	**372**	**412**	7	0,01
160	**160**	1,8	38	**GH.1604.E0**	**210**	**254**	**341**	**401**	**446**	8	0,01
180	**180**	1,8	38	**GH.1804.E0**	**221**	**270**	**370**	**430**	**480**	9	0,02
200	**200**	1,8	38	**GH.2004.E0**	**235**	**288**	**398**	**455**	**515**	10	0,02

Schermo bench
Workstation screen
Écran pour bench
Schirm für Doppeltisch
Pantalla bench

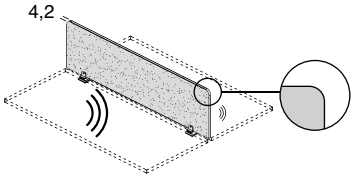

LG	W cm	D cm	H cm	Cod.	Fonoassorbente · Soundproof · Insonore · Schallschluckend · Fonoabsorbente					Kg	m³
					Aggiungere 1xGZ.0075.02 · Add 1xGZ.0075.02 · Ajouter 1xGZ.0075.02 · Hinzufügen 1xGZ.0075.02 · Añadir 1xGZ.0075.02						
80	**80**	4,2	38	**GH.0804.F0**	**-**	**-**	**-**	**358**	**387**	4	0,02
100	**100**	4,2	38	**GH.1004.F0**	**-**	**-**	**-**	**396**	**429**	5	0,02
120	**120**	4,2	38	**GH.1204.F0**	**-**	**-**	**-**	**433**	**471**	6	0,02
140	**140**	4,2	38	**GH.1404.F0**	**-**	**-**	**-**	**471**	**512**	7	0,03
160	**160**	4,2	38	**GH.1604.F0**	**-**	**-**	**-**	**507**	**554**	8	0,03
180	**180**	4,2	38	**GH.1804.F0**	**-**	**-**	**-**	**543**	**596**	9	0,03
200	**200**	4,2	38	**GH.2004.F0**	**-**	**-**	**-**	**579**	**637**	9	0,04
LG											
80	**80**	4,2	48	**GH.0805.F0**	**-**	**-**	**-**	**430**	**466**	6	0,02
100	**100**	4,2	48	**GH.1005.F0**	**-**	**-**	**-**	**488**	**531**	7	0,02
120	**120**	4,2	48	**GH.1205.F0**	**-**	**-**	**-**	**546**	**596**	8	0,03
140	**140**	4,2	48	**GH.1405.F0**	**-**	**-**	**-**	**610**	**668**	9	0,03
160	**160**	4,2	48	**GH.1605.F0**	**-**	**-**	**-**	**668**	**733**	10	0,03
180	**180**	4,2	48	**GH.1805.F0**	**-**	**-**	**-**	**733**	**805**	11	0,03
200	**200**	4,2	48	**GH.2005.F0**	**-**	**-**	**-**	**800**	**877**	13	0,08

Coppia staffe per fissaggio schermo su bench
Pair of brackets for screen fixing on bench
Pair étriers pour fixer l'écran sur bench
Paar Bügel zur Befestigung des Bildschirms auf der Bench
Par de estribos par la fijación de la pantalla en el Bench

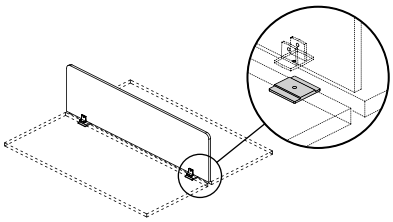

W cm	D cm	H cm	Cod.	Finitura · Finish · Finition · Ausführung · Acabado: NF	Kg	m³
				weeks 2		
4	7	0,7	**GZ.0075.02**	**20**	0	0

					Staffe · Brackets · Étriers Staffe · Estribos				
					BW NF				
					Schermo · Screen · Écran Schermo · Pantalla				
					BL MK				
	W cm	D cm	H cm	Cod.				Kg	m³
weeks					2				
Schermo bench Workstation screen Écran pour bench Schirm für Doppeltisch Pantalla bench					1xGZ.0075.02 compreso 1xGZ.0075.02 included 1xGZ.0075.02 inclus 1xGZ.0075.02 einbezogen 1xGZ.0075.02 incluido				
	120	1,8	38	**ZH.1204.D0**	**130**			7	0,01
	140	1,8	38	**ZH.1404.D0**	**136**			8	0,01
	160	1,8	38	**ZH.1604.D0**	**140**			9	0,01
	180	1,8	38	**ZH.1804.D0**	**146**			10	0,02
Schermo movibile Movable screen Écran mobile Beweglicher Bildschirm Pantalla móvi					Base · Base · Base Basis · Base				
					BL MK				
					Schermo · Screen · Écran Schirmwand · Pantalla				
					T1	T2			
					4	4			
	Fonoassorbente · Soundproof · Insonore Schallschluckend · Fonoabsorbente								
	80	4,2	38	**GH.0804.P0**	**420**	**449**		6	0,02
	120	4,2	38	**GH.1204.P0**	**506**	**544**		9	0,03
Portaoggetti Storage box Porte accessoire Schale für Trägerleiste Portaobjetos					Finitura · Finish · Finition Ausführung · Acabado				
					BW NF	AF CF FG GF TF VF			
					2	4			
D1									
1,8	**32**	12,2	16	**GZ.0312.P1**	**65**	**79**		1	0,01
4,2	**32**	14,3	16	**GZ.0314.P1**	**65**	**79**		1	0,01
Pannello metallico per magnete e porta smartphone/tablet Metal panel for magnet and smartphone/tablet holder Panneau métallique pour aimant et support pour smartphone / tablette Magnettafel und Handy-/ Tablet-Halter Panel de metal con imán y soporte para mobile/tableta									
D1									
1,8	**32**	5,4	33,4	**GZ.0322.L1**	**43**	**55**		1	0,01
4,2	**32**	7,5	33,4	**GZ.0324.L1**	**43**	**55**		1	0,01

Finitura · Finish · Finition Ausführung · Acabado							
BW	NF		AF	CF	FG	GF	TF
			VF				

		W cm	D cm	H cm	Cod.	weeks 2	weeks 4		Kg	m³
weeks										
Pannello metallico con sughero puntinabile e porta smartphone/tablet Metal push pins cork panel and smartphone/tablet holder Panneau métallique avec liège pointable et support pour smartphone / tablette Kork-Pinnwand und Handy- / Tablet-Halter Panel de metal con corcho apuntable y soporte para mobile/tableta										
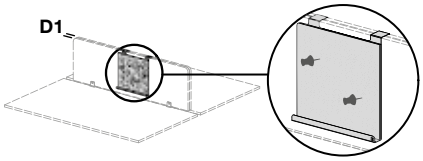	D1									
	1,8	**32**	5,4	33,4	**GZ.0332.L1**	**67**	**79**		1	0,01
	4,2	**32**	7,5	33,4	**GZ.0334.L1**	**67**	**79**		1	0,01
Vaschetta portafogli A4 A4 sheet tray Bac porte-document A4 A4-Brieftaschenfach Bandeja para billetera A4										
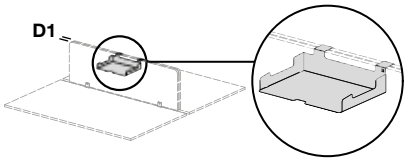	D1									
	1,8	**32**	25,5	8,1	**GZ.0342.V1**	**55**	**67**		1	0,01
	4,2	**32**	27,6	8,1	**GZ.0344.V1**	**55**	**67**		1	0,01
Vaschetta aggiuntiva portafogli A4 Additional A4 sheet tray Bac porte-document A4 supplémentaire Zusätzliche A4-Brieftasche Bandeja adicional para billetera A4										
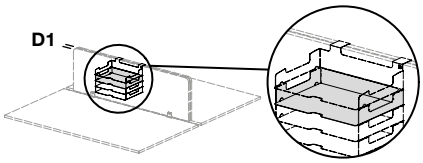		**31,7**	23,3	5,9	**GZ.0350.V1**	**43**	**55**		1	0

Glider • Take-Off • Loopy

bralco

Piani · Worktops · Plateaux
Platten · Planos

Specificare colore piano e bordo
Specify top and edge finish · Spécifier la couleur du plan et du bord
Platte und Kantenfabe angeben · Especificar color de plano y de borde

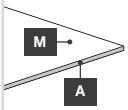

M	BL	GP	GS	MK	MO			
	NC	NX	RA	RN				
A	BL	GP	GS	MK	MO			
	NC	NX	RA	RN				
	L8	L10						

Finitura · Finish · Finition
Ausführung · Acabado

BL	GP	GS	RA	M/A	R_			
MK	MO	NC						
NX	RN							

	W cm	D cm	H cm	Cod.	weeks 2	weeks 3	weeks 4	Kg	m³
weeks									
Piano scrivania Desk top Schreibtischplatte Schreibtischplatte Plano de escritorio					1,8 cm	1,8 cm	1,9 cm		
	80	60	0	**GP.0806.00**	**71**	**122**	**-**	6	0,01
	100	60	0	**GP.1006.00**	**79**	**144**	**313**	7	0,01
	120	60	0	**GP.1206.00**	**88**	**167**	**336**	9	0,01
	124	60	0	**GP.1306.00**	**115**	**170**	**-**	9	0,01
	140	60	0	**GP.1406.00**	**96**	**188**	**-**	10	0,02
	160	60	0	**GP.1606.00**	**102**	**210**	**-**	12	0,02
	180	60	0	**GP.1806.00**	**113**	**233**	**530**	13	0,02
	200	60	0	**GP.2006.00**	**121**	**254**	**554**	15	0,02
	80	80	0	**GP.0808.00**	**79**	**151**	**-**	8	0,03
	100	80	0	**GP.1008.00**	**89**	**181**	**-**	10	0,04
	120	80	0	**GP.1208.00**	**98**	**210**	**-**	12	0,04
	140	80	0	**GP.1408.00**	**103**	**240**	**-**	14	0,05
	160	80	0	**GP.1608.00**	**110**	**269**	**616**	16	0,06
	164	80	0	**GP.1708.00**	**146**	**275**	**-**	16	0,06
	180	80	0	**GP.1808.00**	**121**	**299**	**694**	18	0,07
	200	80	0	**GP.2008.00**	**136**	**328**	**769**	20	0,07
	200	100	0	**GP.2010.00**	**172**	**402**	**965**	25	0,09
					weeks 3	weeks 3	weeks 4		
	100	124	1,8	**KP.1013.00**	**254**	**262**	**-**	15	0,05
	120	124	1,8	**KP.1213.00**	**271**	**307**	**977**	18	0,06
	140	124	1,8	**KP.1413.00**	**296**	**353**	**-**	21	0,07
	160	124	1,8	**KP.1613.00**	**311**	**398**	**1.103**	25	0,08
	180	124	1,8	**KP.1813.00**	**329**	**444**	**-**	28	0,09
	200	124	1,8	**KP.2013.00**	**346**	**490**	**1.198**	31	0,1
	220	124	1,8	**KP.2213.00**	**358**	**535**	**-**	34	0,11
	240	124	1,8	**KP.2413.00**	**382**	**581**	**1.291**	37	0,12
	100	164	1,8	**KP.1017.00**	**276**	**336**	**-**	20	0,07
	120	164	1,8	**KP.1217.00**	**300**	**396**	**-**	24	0,08
	140	164	1,8	**KP.1417.00**	**325**	**456**	**-**	28	0,09
	160	164	1,8	**KP.1617.00**	**350**	**516**	**-**	32	0,1
	180	164	1,8	**KP.1817.00**	**374**	**576**	**-**	36	0,12
	200	164	1,8	**KP.2017.00**	**397**	**636**	**-**	41	0,13
	220	164	1,8	**KP.2217.00**	**426**	**697**	**-**	45	0,14
	240	164	1,8	**KP.2417.00**	**460**	**757**	**-**	49	0,15
Piano tavolo rotondo (4 posti) Round table top (4-seater) Plateau de table (4 places) Schreibtischplatte runder (4 personen) Plano para mesa redonda (4 puestos)									
	100	100	0	**GP.1010.00**	**199**	**217**	**895**	10	0,05
	118	118	0	**GP.1212.00**	**232**	**290**	**1.082**	14	0,06

Finitura · Finish · Finition
Ausführung · Acabado

BL | GP | GS | MK | MO | NC | NX | RN

		W cm	D cm	H cm	Cod.		Kg	m³
weeks						3		
Piano scrivania compact Desk top Schreibtischplatte Schreibtischplatte Plano de escritorio						1xGZ.0008.A0-AP compreso 1xGZ.0008.A0-AP included 1xGZ.0008.A0-AP inclus 1xGZ.0008.A0-AP einbezogen 1xGZ.0008.A0-AP incluido		
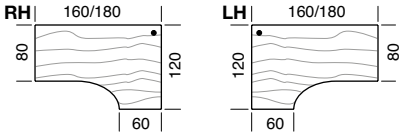	RH	**160**	120	1,8	**GP.1612.DX**	**343**	21	0,09
	RH	**180**	120	1,8	**GP.1812.DX**	**382**	24	0,1
	LH	**160**	120	1,8	**GP.1612.SX**	**343**	21	0,09
	LH	**180**	120	1,8	**GP.1812.SX**	**382**	24	0,1
Piano scrivania compact Desk top Schreibtischplatte Schreibtischplatte Plano de escritorio						1xGZ.0008.A0-AP compreso 1xGZ.0008.A0-AP included 1xGZ.0008.A0-AP inclus 1xGZ.0008.A0-AP einbezogen 1xGZ.0008.A0-AP incluido		
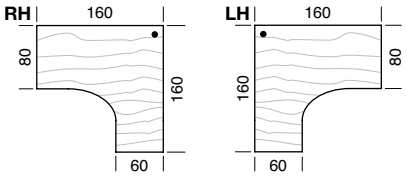	RH	**160**	160	1,8	**GP.1616.DX**	**401**	24	0,11
	LH	**160**	160	1,8	**GP.1616.SX**	**401**	24	0,11
Piano scrivania compact Desk top Schreibtischplatte Schreibtischplatte Plano de escritorio						1xGZ.0008.A0-AP compreso 1xGZ.0008.A0-AP included 1xGZ.0008.A0-AP inclus 1xGZ.0008.A0-AP einbezogen 1xGZ.0008.A0-AP incluido		
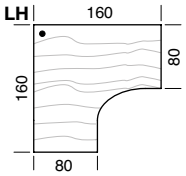	RH	**160**	160	1,8	**GP.1616.D0**	**401**	24	0,11
	LH	**160**	160	1,8	**GP.1616.S0**	**401**	24	0,11

Finitura · Finish · Finition
Ausführung · Acabado

BL GP GS MK MO RA NC NX RN

Non abbinabili con travi fisse · Not combined with fixed beams
Pas combinée avec poutres fixes · Nicht kombiniert mit festen Lichtstrahlen
No combinar con vigas fijos

	W cm	D cm	H cm	Cod.				Kg	m³
weeks					weeks 3	weeks 3			

Raccordo a 2 vie a 90° (con 2 staffe)
2- way 90° connector (with 2 brackets)
Raccord a 2 voies a 90° (avec 2 brides)
2- weg- verbindung 90°(mit 2 Haltebügeln)
Unión de 2 vías de 90 ° (con 2 estribos)

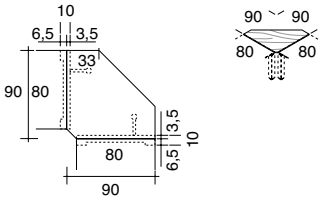

90	90	1,8	**GR.0909.00**	**260**	**332**		9	0,05

Elemento terminale (con 2/3 staffe)
End element (with 2/3 brackets)
Element terminal (avec 2/3 brides)
Endplatte (mit 2/3 Haltebügeln)
Elemento terminal (con 2/3 estribos)

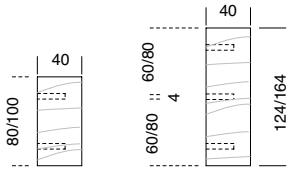

40	80	1,8	**GT.0408.00**	**166**	**209**		5	0,02
40	100	1,8	**GT.0410.00**	**175**	**220**		6	0,02
40	124	1,8	**GT.0412.00**	**228**	**281**		8	0,02
40	164	1,8	**GT.0416.00**	**244**	**298**		10	0,03

Elemento terminale sagomato (con 2/3 staffe)
End shaped element (with 2/3 brackets)
Element terminal modelé (avec 2/3 brides)
Endplatte geformt (mit 2/3 Haltebügeln)
Elemento terminal conformado (con 2/3 estribos)

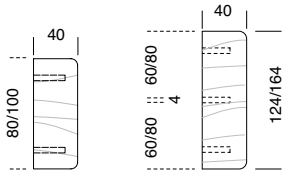

40	80	1,8	**GT.0408.B0**	**173**	**220**		5	0,03
40	100	1,8	**GT.0410.B0**	**185**	**233**		6	0,03
40	124	1,8	**GT.0412.B0**	**236**	**294**		8	0,04
40	164	1,8	**GT.0416.B0**	**253**	**314**		10	0,05

Glider • Take-Off • Loopy

bralco

Piani · Worktops · Plateaux
Platten · Planos

	W cm	D cm	H cm	Cod.	Finitura · Finish · Finition Ausführung · Acabado C_	 S_	Kg	m³
weeks					weeks 4	weeks 4		
Piano scrivania/tavolo Desk/table top Plateau de bureau/table Schreibtischplatte Plano de escritorio/mesa					1,2 cm	1,2 cm		
	100	60	0	**GP.1006.00**	**526**	**622**	23	0,06
	120	60	0	**GP.1206.00**	**584**	**692**	28	0,07
	140	80	0	**GP.1408.00**	**931**	**1.110**	43	0,11
	160	80	0	**GP.1608.00**	**999**	**1.189**	49	0,12
	180	80	0	**GP.1808.00**	**1.066**	**1.270**	55	0,14
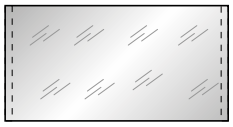	**200**	80	0	**GP.2008.00**	**1.134**	**1.350**	61	0,15
	200	100	0	**GP.2010.00**	**1.432**	**1.710**	77	0,18
	240	124	0	**GP.2412.00**	**1.959**	**2.332**	114	0,27
Piano tavolo rotondo (4 posti) Round table top (4-seater) Plateau de table (4 places) Schreibtischplatte runder (4 personen) Plano para mesa redonda (4 puestos)								
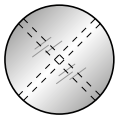	**118**	118	0	**GP.1212.00**	**1.026**	**1.222**	42	0,13
Piano tavolo (4 posti) Table top (4-seater) Plateau de table (4 places) Schreibtischplatte (4 personen) Plano mesa (4 puestos)								
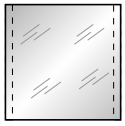	**124**	124	0	**GP.1313.00**	**1.245**	**1.476**	59	0,14

Take-Off Evo • Take-Off Country H.74

bralco

Piani · Worktops · Plateaux
Platten · Planos

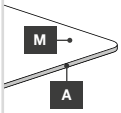

Specificare colore piano e bordo
Specify top and edge finish · Spécifier la couleur du plan et du bord
Platte und Kantenfabe angeben · Especificar color de plano y de borde

M	BL	GP	GS	MK	MO	
	NC	NX	RA	RN		
A	BL	GP	GS	MK	MO	
	NC	NX	RA	RN		
	L8	L10				

Finitura · Finish · Finition
Ausführung · Acabado

BL	GP	GS	MK	MO	RA	M/A
NC	NX	RN				

	W cm	D cm	H cm	Cod.	weeks 3	weeks 3	Kg	m³
Piano scrivania/tavolo Desk/table top Plateau de bureau/table Schreibtischplatte Plano de escritorio/mesa	**60**	60	1,8	**KP.0606.H1**	**102**	**104**	4	0,02
	100	60	1,8	**KP.1006.H1**	**149**	**154**	7	0,03
	120	60	1,8	**KP.1206.H1**	**154**	**167**	9	0,03
	140	60	1,8	**KP.1406.H1**	**180**	**198**	10	0,04
	160	60	1,8	**KP.1606.H1**	**187**	**210**	12	0,04
	180	60	1,8	**KP.1806.H1**	**197**	**233**	13	0,05
	200	60	1,8	**KP.2006.H1**	**209**	**254**	15	0,06
	100	80	1,8	**KP.1008.H1**	**178**	**186**	10	0,03
	120	80	1,8	**KP.1208.H1**	**190**	**210**	12	0,04
	140	80	1,8	**KP.1408.H1**	**204**	**240**	14	0,05
	160	80	1,8	**KP.1608.H1**	**217**	**269**	16	0,05
	180	80	1,8	**KP.1808.H1**	**232**	**299**	18	0,06
	200	80	1,8	**KP.2008.H1**	**246**	**328**	20	0,06
	180	100	1,8	**KP.1810.H1**	**250**	**365**	22	0,07
	200	100	1,8	**KP.2010.H1**	**265**	**402**	25	0,08
	220	100	1,8	**KP.2210.H1**	**281**	**438**	27	0,09
	240	100	1,8	**KP.2410.H1**	**296**	**475**	30	0,1
	140	124	1,8	**KP.1413.H1**	**296**	**353**	21	0,07
	160	124	1,8	**KP.1613.H1**	**311**	**398**	25	0,08
	180	124	1,8	**KP.1813.H1**	**329**	**444**	28	0,09
	200	124	1,8	**KP.2013.H1**	**346**	**490**	31	0,1
	220	124	1,8	**KP.2213.H1**	**365**	**535**	34	0,11
	240	124	1,8	**KP.2413.H1**	**383**	**581**	37	0,12
	260	124	1,8	**KP.2613.H1**	**402**	**626**	40	0,13
	280	124	1,8	**KP.2813.H1**	**422**	**672**	43	0,14
	140	164	1,8	**KP.1417.H1**	**325**	**456**	28	0,1
	160	164	1,8	**KP.1617.H1**	**350**	**516**	32	0,11
	180	164	1,8	**KP.1817.H1**	**374**	**576**	36	0,12
	200	164	1,8	**KP.2017.H1**	**397**	**636**	41	0,13
	220	164	1,8	**KP.2217.H1**	**422**	**697**	45	0,14
	240	164	1,8	**KP.2417.H1**	**444**	**757**	49	0,15
	260	164	1,8	**KP.2617.H1**	**467**	**817**	53	0,17
	280	164	1,8	**KP.2817.H1**	**491**	**877**	57	0,18

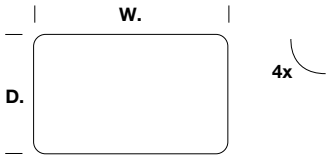

Take-Off Evo • Take-Off Country H.74

bralco

Piani · Worktops · Plateaux
Platten · Planos

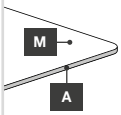

Specificare colore piano e bordo
Specify top and edge finish · Spécifier la couleur du plan et du bord
Platte und Kantenfabe angeben · Especificar color de plano y de borde

M	BL	GP	GS	MK	MO	
	NC	NX	RA	RN		
A	BL	GP	GS	MK	MO	
	NC	NX	RA	RN		
	L8	L10				

Finitura · Finish · Finition
Ausführung · Acabado

BL	GP	GS	MK	MO	RA	M/A
NC	NX	RN				

	W cm	D cm	H cm	Cod.	weeks 3	weeks 3	Kg	m³
Piano scrivania/tavolo Desk/table top Plateau de bureau/table Schreibtischplatte Plano de escritorio/mesa	**140**	80	1,8	**KP.1408.J1**	**204**	**240**	14	0,05
	160	80	1,8	**KP.1608.J1**	**217**	**269**	16	0,05
	180	80	1,8	**KP.1808.J1**	**232**	**299**	18	0,06
	200	80	1,8	**KP.2008.J1**	**246**	**328**	20	0,06
	160	100	1,8	**KP.1610.J1**	**235**	**328**	20	0,06
	180	100	1,8	**KP.1810.J1**	**250**	**365**	22	0,07
	200	100	1,8	**KP.2010.J1**	**265**	**402**	25	0,08
	140	124	1,8	**KP.1413.J1**	**296**	**353**	21	0,07
	160	124	1,8	**KP.1613.J1**	**311**	**398**	25	0,08
	180	124	1,8	**KP.1813.J1**	**329**	**444**	28	0,09
	200	124	1,8	**KP.2013.J1**	**346**	**490**	31	0,1
	220	124	1,8	**KP.2213.J1**	**365**	**535**	34	0,11
	240	124	1,8	**KP.2413.J1**	**383**	**581**	37	0,12
	140	164	1,8	**KP.1417.J1**	**325**	**456**	28	0,09
	160	164	1,8	**KP.1617.J1**	**350**	**516**	32	0,1
	180	164	1,8	**KP.1817.J1**	**374**	**576**	36	0,12
	200	164	1,8	**KP.2017.J1**	**397**	**636**	41	0,13
	220	164	1,8	**KP.2217.J1**	**422**	**697**	45	0,14
	240	164	1,8	**KP.2417.J1**	**444**	**757**	49	0,15

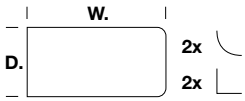

Piano scrivania/tavolo Desk/table top Plateau de bureau/table Schreibtischplatte Plano de escritorio/mesa	**140**	124	1,8	**KP.1413.00**	**296**	**353**	21	0,07
	160	124	1,8	**KP.1613.00**	**311**	**398**	25	0,08
	180	124	1,8	**KP.1813.00**	**329**	**444**	28	0,09
	200	124	1,8	**KP.2013.00**	**346**	**490**	31	0,1
	140	164	1,8	**KP.1417.00**	**325**	**456**	28	0,09
	160	164	1,8	**KP.1617.00**	**350**	**516**	32	0,1
	180	164	1,8	**KP.1817.00**	**374**	**576**	36	0,12
	200	164	1,8	**KP.2017.00**	**397**	**636**	41	0,13

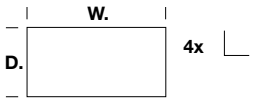

Piano scrivania/tavolo Desk/table top Plateau de bureau/table Schreibtischplatte Plano de escritorio/mesa	**220**	124	1,8	**KP.2213.1T**	**383**	**535**	27	0,11

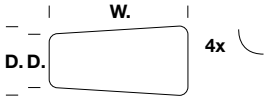

Piano tavolo rotondo Round table top Plateau pour table ronde Schreibtischplatte runder Plano para mesa redonda	**118**	118	1,8	**KP.D118.00**	**232**	**290**	14	0,06
	140	140	1,8	**KP.D140.00**	**257**	**394**	19	0,09
	160	160	1,8	**KP.D160.00**	**301**	**504**	25	0,11

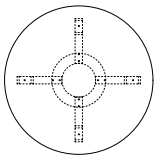

Take-Off Evo • Take-Off Country H.105

bralco

Piani · Worktops · Plateaux
Platten · Planos

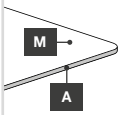

Specificare colore piano e bordo
Specify top and edge finish · Spécifier la couleur du plan et du bord
Platte und Kantenfabe angeben · Especificar color de plano y de borde

M	BL	GP	GS	MK	MO	
	NC	NX	RA	RN		
A	BL	GP	GS	MK	MO	
	NC	NX	RA	RN		
	L8	L10				

Finitura · Finish · Finition
Ausführung · Acabado

BL	GP	GS	MK	MO	RA	M/A
NC	NX	RN				

	W cm	D cm	H cm	Cod.	weeks 3	weeks 3	Kg	m³
Piano tavolo Table top Plateau de table Tischplatte Plano para mesa	**140**	70	1,8	**KP.1407.K1**	**196**	**214**	12	0,04
	160	70	1,8	**KP.1607.K1**	**210**	**240**	14	0,05
	180	70	1,8	**KP.1807.K1**	**224**	**265**	16	0,05
	200	70	1,8	**KP.2007.K1**	**239**	**292**	17	0,06
	140	80	1,8	**KP.1408.K1**	**204**	**240**	14	0,05
	160	80	1,8	**KP.1608.K1**	**217**	**269**	16	0,05
	180	80	1,8	**KP.1808.K1**	**232**	**299**	18	0,06
	200	80	1,8	**KP.2008.K1**	**246**	**328**	20	0,06
	140	100	1,8	**KP.1410.K1**	**217**	**292**	17	0,06
	160	100	1,8	**KP.1610.K1**	**235**	**328**	20	0,06
	180	100	1,8	**KP.1810.K1**	**250**	**365**	22	0,07
	200	100	1,8	**KP.2010.K1**	**265**	**402**	25	0,08
	140	124	1,8	**KP.1413.K1**	**296**	**353**	21	0,07
	160	124	1,8	**KP.1613.K1**	**311**	**398**	25	0,08
	180	124	1,8	**KP.1813.K1**	**329**	**444**	28	0,09
	200	124	1,8	**KP.2013.K1**	**346**	**490**	31	0,1

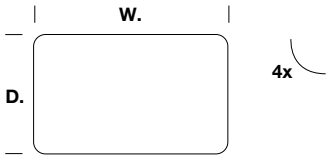

Piano tavolo Table top Plateau de table Tischplatte Plano para mesa	**140**	70	1,8	**KP.1407.L1**	**196**	**214**	12	0,04
	160	70	1,8	**KP.1607.L1**	**210**	**240**	14	0,05
	180	70	1,8	**KP.1807.L1**	**224**	**265**	16	0,05
	200	70	1,8	**KP.2007.L1**	**239**	**292**	17	0,06
	140	80	1,8	**KP.1408.L1**	**204**	**240**	14	0,05
	160	80	1,8	**KP.1608.L1**	**217**	**269**	16	0,05
	180	80	1,8	**KP.1808.L1**	**232**	**299**	18	0,06
	200	80	1,8	**KP.2008.L1**	**246**	**328**	20	0,06
	140	100	1,8	**KP.1410.L1**	**217**	**292**	17	0,06
	160	100	1,8	**KP.1610.L1**	**235**	**328**	20	0,06
	180	100	1,8	**KP.1810.L1**	**250**	**365**	22	0,07
	200	100	1,8	**KP.2010.L1**	**265**	**402**	25	0,08
	140	124	1,8	**KP.1413.L1**	**296**	**353**	21	0,07
	160	124	1,8	**KP.1613.L1**	**311**	**398**	25	0,08
	180	124	1,8	**KP.1813.L1**	**329**	**444**	28	0,09
	200	124	1,8	**KP.2013.L1**	**346**	**490**	31	0,1

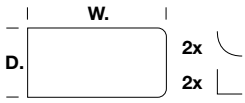

Finitura · Finish · Finition Ausführung · Acabado
RA

	W cm	D cm	H cm	Cod.	weeks 3	Kg	m³
weeks							
Piano scrivania/tavolo Desk/table top Plateau de bureau/table Schreibtischplatte Plano de escritorio/mesa	**60**	60	3	**KP.0606.03**	**178**	7	0,02
	120	60	3	**KP.0612.03**	**266**	15	0,04
	160	100	3	**KP.1016.03**	**520**	33	0,08
	180	100	3	**KP.1018.03**	**564**	37	0,09
	200	100	3	**KP.1020.03**	**612**	41	0,11
Piano scrivania/tavolo Desk/table top Plateau de bureau/table Schreibtischplatte Plano de escritorio/mesa	**220**	100	3	**KP.2210.03**	**660**	45	0,12
	240	100	3	**KP.2410.03**	**707**	49	0,13
	260	100	3	**KP.2610.03**	**754**	54	0,14
	276	100	3	**KP.2810.03**	**800**	57	0,14
	136	124	3	**KP.1413.03**	**612**	35	0,09
	160	124	3	**KP.1613.03**	**770**	41	0,1
	180	124	3	**KP.1813.03**	**838**	46	0,12
	200	124	3	**KP.2013.03**	**906**	51	0,13
	220	124	3	**KP.2213.03**	**974**	56	0,14
	240	124	3	**KP.2413.03**	**1.044**	61	0,15
	260	124	3	**KP.2613.03**	**1.138**	66	0,17
	276	124	3	**KP.2813.03**	**1.181**	71	0,18
	136	164	3	**KP.1417.03**	**726**	46	0,12
	160	164	3	**KP.1617.03**	**900**	54	0,14
	180	164	3	**KP.1817.03**	**985**	61	0,15
	200	164	3	**KP.2017.03**	**1.067**	68	0,17
	220	164	3	**KP.2217.03**	**1.151**	74	0,19
	240	164	3	**KP.2417.03**	**1.234**	81	0,2
	260	164	3	**KP.2617.03**	**1.355**	88	0,22
	276	164	3	**KP.2817.03**	**1.399**	93	0,23
Piano tavolo rotondo Round table top Plateau pour table ronde Schreibtischplatte runder Plano para mesa redonda	**120**	120	3	**KP.D120.03**	**470**	23	0,08
	136	136	3	**KP.D140.03**	**613**	30	0,1
	160	160	3	**KP.D160.03**	**768**	41	0,13

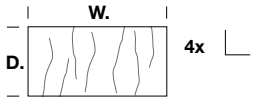

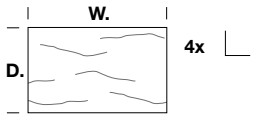

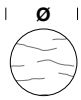

	W cm	D cm	H cm	Cod.	Finitura · Finish · Finition Ausführung · Acabado BL GP GS MK MO NC NX RN	RA M/A	RA	Kg	m³
weeks					3	3	3		

Pannellatura piani dritti su misura lato min. cm. 25 - al mq.
Panelling of customised straight tops minimum side 25 cm-per sq.m
Panneaux des plateaux droits sur mesure cote minimum 25 cm-au m2
Verkleidung gerader Tischplatten nach Maß zijde minimaal 25cm-pro qm
Paneles de los planos derechos a la medida lado mín. cm.25–por m2

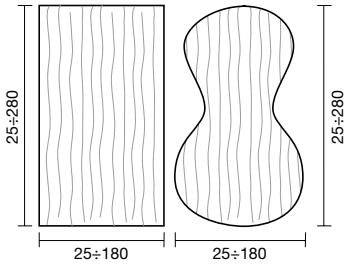

Minimo di fatturazione:0,50 m2
Min. invoice 0,50 sq.m
Facturation minimum:0,50 m2
Mindestabrechnung 0,50 m2
Mínimo de facturación 0,50 m2

					1,8 cm	1,8 cm	3,0 cm		
0	0	0	SP.1012.M2	**230**	**259**	**346**		

	W cm	D cm	H cm	Cod.	Finitura · Finish · Finition Ausführung · Acabado: AF BW NF	CF FG GF TF VF	KR	Kg	m³
weeks					2	4	2		
Gamba singola terminale e intermedia Single end and intermediate leg Pied terminal et intermédiaire Seitlicher und Zwischenbein Pata terminal y intermedia									
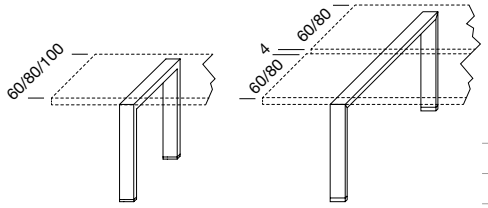 GB.0607.01 GB.0807.01 GB.1007.01 GB.1207.01 GB.1607.01	**60**	7	70,7	**GB.0607.01**	**113**	**124**	**324**	6	0,04
	80	7	70,7	**GB.0807.01**	**118**	**130**	**374**	6	0,06
	100	7	70,7	**GB.1007.01**	**156**	**172**	**433**	8	0,07
	124	7	70,7	**GB.1207.01**	**179**	**197**	**548**	9	0,08
	164	7	70,7	**GB.1607.01**	**204**	**224**	**635**	10	0,1
N° 2 gambe per scrivania terminale e intermedia N°2 legs for end and intermediate desk N°2 pieds pour bureau terminal et intermédiaire N°2 Seitlicher und Zwischenbeine für Schreibtische Número 2 patas para escritorio terminal e intermedia									
	**80**	7	70,7	**GB.0807.02**	**236**	**260**	**748**	12	0,06
	100	7	70,7	**GB.1007.02**	**312**	**344**	**866**	15	0,07

					Finitura · Finish · Finition Ausführung · Acabado: AF BW NF	CF FG GF TF VF		
					2	4		
Kit per gamba regolabile in altezza Kit for height-adjustable leg Kit de transformation des pieds de fixes à réglables en hauteur Kit für höhenverstellbares Bein Kit para pata ajustable								
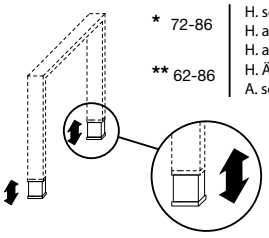	* **0**	0	0	**GZ.0707.KI**	**55**	**55**	2	0
					E' compreso il taglio della gamba The cut of the leg is comprised La coupe de la jambe est inclus Der Schnitt des Beines enthalten El corte de la pata se abarca			
	** **0**	0	0	**GZ.0608.02**	**121**	**121**	2	0

					Finitura · Finish · Finition Ausführung · Acabado				
					NE	00			
	W cm	D cm	H cm	Cod.				Kg	m³
weeks					weeks **2**	weeks **2**			
Ruota con freno Castor with locking brake Roulette avec frein de blocage Rolle mit Blockierbremse versehen sind Rueda con freno de bloqueo 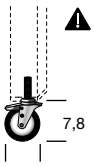 ⚠ **D.60/80** 7,8 Ø 6,0	**0**	0	0	**GZ.0107.RU**	**24**	**-**		0	0
Lavoro riduzione altezza gambe Crafting for reduction of leg height Travail de réduction de la hauteur des pieds Kürzen der Stützen auf die gewünschte Höhe Trabajo reducción altura patas 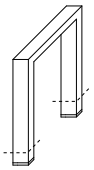	**0**	0	0	**GZ.0707.TA**	**-**	**66**			

Aggiungere GZ.0707.TA
Add GZ.0707.TA
Ajouter GZ.0707.TA
Hinzufügen GZ.0707.TA
Añadir GZ.0707.TA

	W cm	D cm	H cm	Cod.	Finitura · Finish · Finition Ausführung · Acabado BW NF	Finitura · Finish · Finition Ausführung · Acabado AF CF FG GF TF VF		Kg	m³
weeks					weeks 2	weeks 4			

Gamba singola terminale e intermedia
Single end and intermediate leg
Pied terminal et intermédiaire
Seitlicher und Zwischenbein
Pata terminal y intermedia

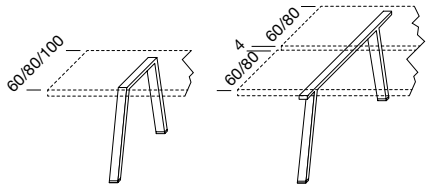

KB.0607.01
KB.0807.01
KB.1007.01

KB.1207.01
KB.1607.01

60	7	70,7	**KB.0607.01**	**130**	**130**		6	0,03
80	7	70,7	**KB.0807.01**	**133**	**133**		7	0,05
100	7	70,7	**KB.1007.01**	**180**	**180**		8	0,05
124	7	70,7	**KB.1207.01**	**215**	**215**		10	0,06
164	7	70,7	**KB.1607.01**	**248**	**248**		12	0,08

N° 2 gambe per scrivania terminale e intermedia
N°2 legs for end and intermediate desk
N°2 pieds pour bureau terminal et intermédiaire
N°2 Seitlicher und Zwischenbeine für Schreibtische
Número 2 patas para escritorio terminal e intermedia

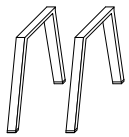

80	7	70,7	**KB.0807.02**	**266**	**266**		13	0,08

Gamba zoppa per mobili di servizio
Shortened leg for service cabinet
Support bureau sur meuble de service
Verkürztes Bein für Service-Möbel
Pata coja al mueble de servicio

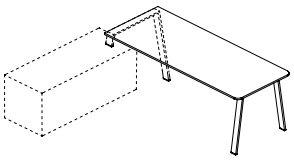

80	7	70,7	**KB.0815.ZP**	**133**	**133**		5	0,06
100	7	70,7	**KB.1015.ZP**	**180**	**180**		6	0,08

Ruota con freno
Castor with locking brake
Roulette avec frein de blocage
Rolle mit Blockierbremse versehen sind
Rueda con freno de bloqueo

⚠ **D.60/80**

				Finitura · Finish · Finition Ausführung · Acabado AP	Finitura · Finish · Finition Ausführung · Acabado 00			
				weeks 2	weeks 2			
6	3	7,8	**KZ.0107.RU**	**24**	**-**		0	0

Aggiungere KZ.0707.TA
Add KZ.0707.TA
Ajouter KZ.0707.TA
Hinzufügen KZ.0707.TA
Añadir KZ.0707.TA

Lavoro riduzione altezza gambe
Crafting for reduction of leg height
Travail de réduction de la hauteur des pieds
Kürzen der Stützen auf die gewünschte Höhe
Trabajo reducción altura patas

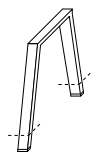

0	0	0	**KZ.0707.TA**	**-**	**66**			

	W cm	D cm	H cm	Cod.	Finitura · Finish · Finition Ausführung · Acabado RA	Kg	m³
weeks					3		
Gamba singola terminale e intermedia Single end and intermediate leg Pied terminal et intermédiaire Seitlicher und Zwischenbein Pata terminal y intermedia							
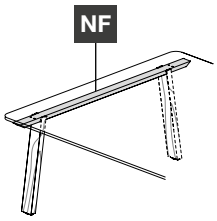 KB.1007.K1 KB.1207.K1 KB.1607.K1	**60**	9,2	70,7	**KB.0607.K1**	**467**	6	0,04
	80	9,2	70,7	**KB.0807.K1**	**476**	7	0,05
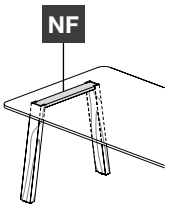 KB.0607.K1 KB.0807.K1	**100**	9,2	70,7	**KB.1007.K1**	**503**	11	0,1
	124	9,2	70,7	**KB.1207.K1**	**530**	13	0,13
	164	9,2	70,7	**KB.1607.K1**	**557**	15	0,17
Gamba singola intermedia con pannello di tamponamento montato Leg for middle desk with pair of closure panels assembled Pied intermédiaire avec paire de panneaux de remplissage assemblé Tischbein in der Mitte stehenden Schreibtisch mit Paar Ausfachung Platten montiertem Pata intermedia con par de paneles de taponado ensambladas							
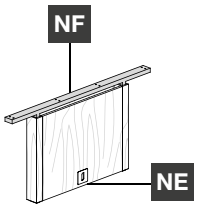	**71**	9,6	70,7	**KB.0707.KP**	**499**	16	0,06
	95	9,6	70,7	**KB.0907.KP**	**545**	18	0,08
	135	9,6	70,7	**KB.1307.KP**	**626**	23	0,12

| | | | | Finitura · Finish · Finition Ausführung · Acabado | | | |

Finitura · Finish · Finition
Ausführung · Acabado

AF BW NF | CF FG GF TF VF | KR

	W cm	D cm	H cm	Cod.				Kg	m³
weeks					2	4	2		

Gamba singola centrale per tavolo riunioni
Single center leg for reunion table
Pied unique centrale pour table de réunion
Einzelnes Zentralbein für besprechungtisch
Pata individual central para mesa reuniones

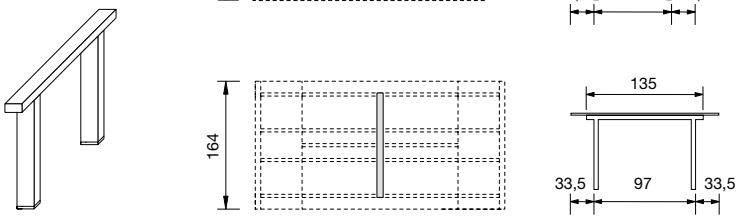

LG									
100	**71**	7	70,7	**GB.0507.PG**	**156**	**172**	**415**	7	0,05
124	**95**	7	70,7	**GB.0907.PG**	**179**	**197**	**478**	8	0,06
164	**135**	7	70,7	**GB.1307.PG**	**204**	**224**	**545**	10	0,08

Coppia pannelli di tamponamento per gambe intermedie
Pair of panels for cabled legs
Paire de panneaux de remplissage pour piètements intermédiaires
Paar Abdeckunspaneele für Zwischenfussgestell
Par de paneles de taponado para patas intermedias

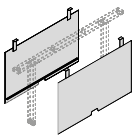

Finitura · Finish · Finition
Ausführung · Acabado

AF BW NF | CF FG GF TF VF

					weeks 2	weeks 4		
D.100/124	**53,8**	2,6	67,8	**GD.0507.02**	**253**	**253**	6	0,01
D.164	**94,5**	2,6	67,8	**GD.0907.02**	**334**	**334**	11	0,02

Supporto scrivania al mobile di servizio
Desk support for service cabinet
Support bureau sur meuble de service
Schreibtisch- Abstützung am Service- Möbel
Soporte escritorio al mueble de servicio

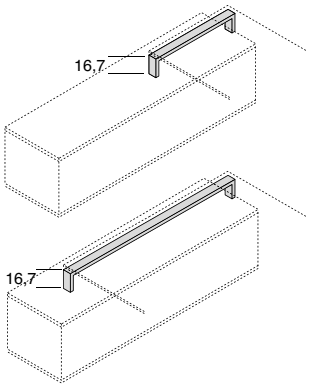

Finitura · Finish · Finition
Ausführung · Acabado

AF BW NF | CF FG GF TF VF | KR

					weeks 2	weeks 4	weeks 2		
60	7	16,7	**GB.0615.PP**	**113**	**124**	**324**	3	0,01
80	7	16,7	**GB.0815.PP**	**118**	**130**	**374**	3	0,01
100	7	16,7	**GB.1015.PP**	**156**	**172**	**433**	5	0,02
124	7	16,7	**GB.1215.PP**	**179**	**197**	**548**	4	0,02
164	7	16,7	**GB.1615.PP**	**204**	**224**	**635**	5	0,03

	W cm	D cm	H cm	Cod.	Finitura · Finish · Finition Ausführung · Acabado AF BW NF	CF FG GF TF VF	KR	Kg	m³
weeks					2	4	2		
Gamba zoppa per mobili Shortened leg for service cabinet Support bureau sur meuble de service Verkürztes Bein für Service-Möbel Pata coja al mueble de servicio									
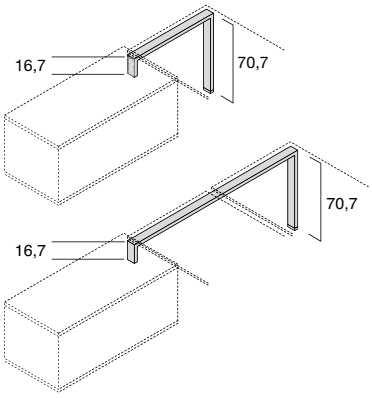	**60**	7	70,7	**GB.0615.ZP**	**113**	**124**	**324**	4	0,04
	80	7	70,7	**GB.0815.ZP**	**118**	**130**	**374**	5	0,06
	100	7	70,7	**GB.1015.ZP**	**156**	**172**	**433**	5	0,07
	124	7	70,7	**GB.1215.ZP**	**179**	**197**	**548**	6	0,08
	164	7	70,7	**GB.1615.ZP**	**204**	**224**	**635**	8	0,1
Puntale Shoe Pied colonne Stütze Columna delgada									
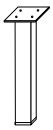	**7**	3	71,8	**GB.0107.00**	**91**	**101**	**185**	2	0,01
Puntale con ruota con freno Peg with castor with locking brake Patin avec roulette avec frein de blocage Spitze mit Rolle mit Blockierbremse versehen sind Punta con rueda con freno de bloqueo									
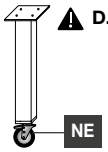	**7**	3	71,8	**GB.0107.RU**	**181**	**191**	**275**	2	0,01
Colonna con base Column and base Colonne et base Säule und Fußgestell Columna y base					Finitura · Finish · Finition Ausführung · Acabado AF BW NF	CF FG GF TF VF			
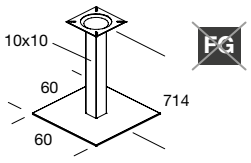					weeks 2	weeks 4			
	60	60	71,4	**GB.0674.B1**	**336**	**346**		35	0,08

		W cm	D cm	H cm	Cod.	Finitura · Finish · Finition Ausführung · Acabado	Kg	m³
weeks						NF		
						weeks 2		
Coppia travi fisse Pair of fixed beams Pair de poutres fixes Paar feste Verbindungstraversen Par de vigas fijas	LG							
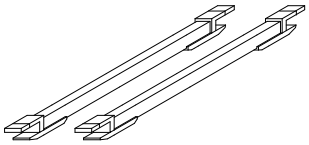	140	**126**	4	4	**GG.1402.F2**	**143**	7	0,01
	160	**146**	4	4	**GG.1602.F2**	**144**	8	0,02
	180	**166**	4	4	**GG.1802.F2**	**151**	8	0,02
	200	**186**	4	4	**GG.2002.F2**	**158**	10	0,02
Coppia travi telescopiche Pair of telescopic beams Paire de traverses télescopiques Paar teleskopträger Par de vigas telescópicas								
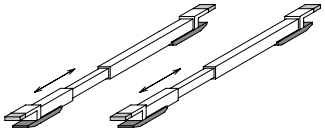	80÷100	**100**	4,7	5,7	**GG.1001.02**	**158**	6	0,01
	100÷120	**120**	4,7	5,7	**GG.1201.02**	**175**	7	0,01
	120÷179	**180**	4,7	5,7	**GG.1801.02**	**190**	9	0,01
	180÷240	**240**	4,7	5,7	**GG.2201.02**	**214**	13	0,02
Coppia staffe attacco travi dattilo appeso Pair of beams attachment brackets for hung additional desk Paire de bride de jonction barre pour dactylo suspendu Bügel paar zum anbringen der träger für hängenden schreibmaschi-nentisch Par de estribo de unión de vigas plano retraible colgado								
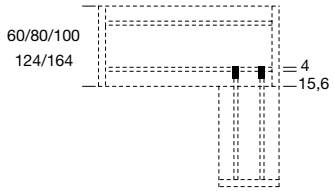		**17**	5,8	4,8	**GZ.0014.02**	**35**	1	0
Coppia clip Pair of Clip Paire de Clip Paare des Clip Pares de Clipe						Finitura · Finish · Finition Ausführung · Acabado		
						NE		
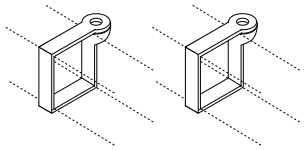						weeks 2		
		5	5	3	**GZ.0022.02**	**10**	0	0
Staffa di supporto Support bracket Bride support Haltebügel Estribo de soporte						Finitura · Finish · Finition Ausführung · Acabado		
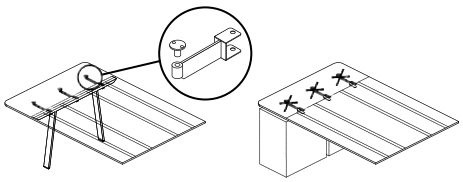						NF		
						weeks 2		
		28	3	4	**GG.0201.01**	**48**	1	0

Take-Off Evo • Take-Off Country H.105

bralco

Strutture · Structures · Structures
Strukturen · Estructuras

	W cm	D cm	H cm	Cod.	Finitura · Finish · Finition · Ausführung · Acabado BW NF	AF CF FG GF TF VF	RA	Kg	m³
weeks					3	4	3		
Gamba singola terminale e intermedia Single end and intermediate leg Pied terminal et intermédiaire Seitlicher und Zwischenbein Pata terminal y intermedia									
	66,2	7	102,1	**KB.0711.L1**	**281**	**308**	**-**	7	0,06
	96,2	7	102,1	**KB.1011.L1**	**308**	**340**	**-**	8	0,08
	120,2	7	102,1	**KB.1211.L1**	**329**	**361**	**-**	8	0,09
Gamba singola terminale e intermedia con rivestimento Coated leg for end and middle desk Pied revêtu pour bureau terminal et intermédiaire Beschichteten Tischbein für abschließenden und in der Mitte Pata revestida terminal y intermedia									
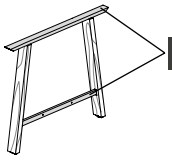 NF	**66,2**	9,2	102,1	**KB.0711.J1**	**-**	**-**	**798**	13	0,08
	96,2	9,2	102,1	**KB.1011.J1**	**-**	**-**	**827**	14	0,11
	120,2	9,2	102,1	**KB.1211.J1**	**-**	**-**	**844**	14	0,13

	LG	W cm	D cm	H cm	Cod.	Finitura · Finish · Finition · Ausführung · Acabado NF	Kg	m³
						weeks 3		
Coppia travi fisse Pair of fixed beams Pair de poutres fixes Paar feste Verbindungstraversen Par de vigas fijas								
	140	**94**	4	4	**KT.0904.F2**	**109**	4	0,01
	160	**114**	4	4	**KT.1104.F2**	**120**	4	0,01
	180	**134**	4	4	**KT.1304.F2**	**131**	5	0,01
	200	**154**	4	4	**KT.1504.F2**	**143**	6	0,01
N°4 travi fisse N°4 of fixed beams N°4 poutres fixes N°4 von feste Verbindungstraversen N°4 vigas fijas								
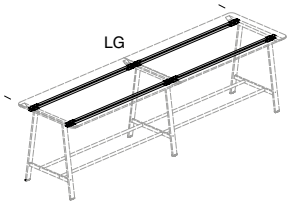	280	**114**	4	4	**KT.1104.F4**	**240**	9	0,01
	320	**134**	4	4	**KT.1304.F4**	**262**	10	0,01
	360	**154**	4	4	**KT.1504.F4**	**286**	12	0,01
	400	**174**	4	4	**KT.1704.F4**	**304**	13	0,02
Kit staffe per coppie travi Beam pair bracket set Kit d'étriers pour paire de poutres Bügelset für Balken-Paar Kit de estribos para pareja de vigas								
GZ.0095.08 **GZ.0096.04** 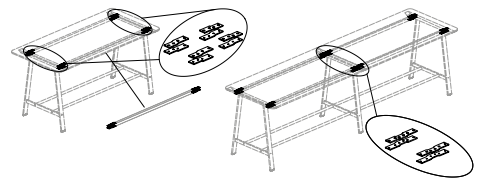	**0**	0	0	**GZ.0095.08**	**228**	2	0	
	0	0	0	**GZ.0096.04**	**308**	2	0	

Take-Off Evo • Take-Off Country H.105

bralco

Strutture · Structures · Structures
Strukturen · Estructuras

		W cm	D cm	H cm	Cod.	Finitura · Finish · Finition Ausführung · Acabado AX	Kg	m³
weeks						3		
Coppia barre poggiapiedi Pair of footrest bars Paire de barres repose-pieds Fußablageleisten-Paar Pareja de barras reposapiés	LG							
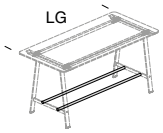	140	**99**	0	0	**KZ.0990.P2**	**193**	3	0,01
	160	**119**	0	0	**KZ.1190.P2**	**214**	3	0,01
	180	**139**	0	0	**KZ.1390.P2**	**235**	4	0,01
	200	**159**	0	0	**KZ.1590.P2**	**253**	5	0,01
N°4 barre poggiapiedi N°4 of footrest bars N°4 barres repose-pieds N° 4 von Fußablageleisten N°4 barras reposapiés	LG							
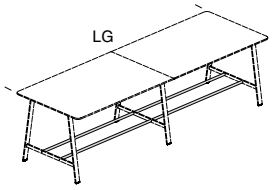	280	**119**	0	0	**KZ.1190.P4**	**428**	7	0,01
	320	**139**	0	0	**KZ.1390.P4**	**470**	8	0,02
	360	**159**	0	0	**KZ.1590.P4**	**506**	9	0,02
	400	**179**	0	0	**KZ.1790.P4**	**550**	10	0,02
Gancio porta borsa Bag hook Crochet pour sac Taschenhaken Gancho para bolso						Finitura · Finish · Finition Ausführung · Acabado BW NF / AF CF GF TF VF		
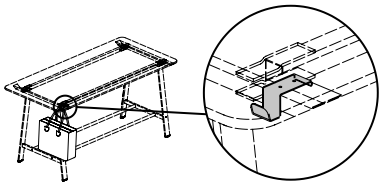						weeks 3 / weeks 4		
		10,3	5,4	3	**GZ.0097.01**	**23** / **23**	0	0

Descrizioni tecniche

GONNE IN MELAMINICO: sono realizzate in melaminico da 18 mm. di spessore (densità 650Kg/mc. E1, CARB PH 2/TSCA Title VI. Pannelli a bassa emissione di formaldeide, inferiore al 50% della classe E1, secondo le norme UNI EN. Classe di reazione al fuoco Ds2, d0 – Dfl- S1); sono agganciate alle travi telescopiche della struttura mediante una coppia di staffe di fissaggio montate lungo i bordi verticali della gonna stessa.

MODESTY PANEL RAGGIO 30 MM:realizzati in truciolare da 18 mm di spessore rivestito da carta decorativa impregnata con resine melaminiche (densità 650Kg/mc. E1, CARB PH 2/TSCA Title VI. Pannelli a bassa emissione di formaldeide, inferiore al 50% della classe E1, secondo le norme UNI EN. Classe di reazione al fuoco Ds2, d0 – Dfl- S1) e bordati perimetralmente con massello di abs spess. 1 mm. Pannelli arrotondati sugli spigoli raggio 30 mm, possono essere realizzati in melaminico oppure possono essere laccati con vernici poliuretaniche. Sono agganciate alle travi telescopiche della struttura mediante una coppia di staffe di fissaggio.

SCHERMI SP.18MM: realizzati in truciolare da 18 mm di spessore rivestito da carta decorativa impregnata con resine melaminiche (densità 650Kg/mc. E1, CARB PH 2/TSCA Title VI. Pannelli a bassa emissione di formaldeide, inferiore al 50% della classe E1, secondo le norme UNI EN. Classe di reazione al fuoco Ds2, d0 – Dfl- S1) e bordati perimetralmente con massello di abs spess. 1 mm. Pannelli arrotondati sugli spigoli raggio 30 mm, possono essere realizzati in melaminico oppure possono essere laccati con vernici poliuretaniche. In alternativa, è disponibile la versione in tessuto supportato da melaminico sp. 18 mm. Nel perimetro sono rifiniti con un cordoncino bianco o nero. Possono essere pannelli bench H.380 mm, pannelli frontali e laterali h.480mm agganciati al piano con apposite staffe in acciaio verniciate con polveri epossidiche.

SCHERMI FONOASSORBENTI SP.42MM: pannelli arrotondati sugli spigoli raggio 30 mm., possono essere bench fissati ai piani o laterali con funzione divisoria posizionabili a piacere mediante morsetti sottopiano. Sono realizzati in truciolare da 38 mm di spessore rivestito da carta decorativa impregnata con resine melaminiche (densità 650Kg/mc. E1, CARB PH 2/TSCA Title VI. Pannelli a bassa emissione di formaldeide, inferiore al 50% della classe E1, secondo le norme UNI EN. Classe di reazione al fuoco Ds2, d0 – Dfl- S1) e bordati perimetralmente con bordo sp. 4/10 mm, sono rivestiti in tessuto con all'interno un materassino fonoassorbente di 40 mm. Nel perimetro sono rifiniti con un cordoncino bianco o nero. Sono fissati ai piani mediante staffe in acciaio di sp. 5 mm verniciate con polveri epossidiche.

PARETINE DIVISORIE: pannelli in truciolare da 38 mm di spessore rivestito da carta decorativa bianca impregnata con resine melaminiche (densità 650Kg/mc. E1, CARB PH 2/TSCA Title VI. Pannelli a bassa emissione di formaldeide, inferiore al 50% della classe E1, secondo le norme UNI EN. Classe di reazione al fuoco Ds2, d0 – Dfl- S1) e bordati perimetralmente con massello di abs spess. 1 mm arrotondato raggio 2 mm oppure possono essere laccate con vernici poliuretaniche. Vengono fissate alle travi o alle gambe tramite staffe metalliche. Dotazione di 2 piedini regolabili in altezza.

Technical descriptions

MELAMINE MODESTY PANELS: they are made from 18-mm thick melamine panels (density 650Kg/m³ E1, CARB PH 2/TSCA Title VI. Panels with low formaldehyde emission, less than 50% of class E, according to UNI EN standards. Fire reaction class Ds2, d0 – Dfl-S1). They are fitted to the telescopic beams of the structure by a pair of fixing brackets which are mounted along the vertical edges of the modesty panel itself.

30 MM RADIUS MODESTY PANEL:they are made of 18 mm chipboard panels covered with decorative melamine resin-impregnated paper (density 650Kg/m³ E1, CARB PH 2/TSCA Title VI. Panels with low formaldehyde emission, less than 50% of class E, according to UNI EN standards. Fire reaction class Ds2, d0 – Dfl-S1) and edged with 1 mm ABS solid wood. 30 m m radius rounded edge panels; made of melamine wood or lacquered with PUR coatings. They are fastened to the structure telescopic beams through a pair of fastening brackets.

18MM THICK PANELS:made of 18 mm chipboard panels covered with decorative melamine resin-impregnated paper and edged with 1 mm ABS solid wood. 30 mm radius rounded edge panels; made of melamine wood or lacquered with PUR coatings. As an alternative, the fabric version backed by melamine wood, 18 mm thick, is available (density 650Kg/m³ E1, CARB PH 2/TSCA Title VI. Panels with low formaldehyde emission, less than 50% of class E, according to UNI EN standards. Fire reaction class Ds2, d0 – Dfl-S1). In the perimeter they are finished with a white or black cord. They include bench panels, 380 mm h, front and side panels, 480mm h, fastened to the top using special epoxy coated steel brackets.

42MM THICK SOUND-ABSORBING PANELS: 30 mm radius rounded edge panels; they include bench panels fastened to the top, or side partition panels, which can be placed as desired using under-top clamps. They are made of 38 mm chipboard panels covered with decorative melamine resin-impregnated paper (density 650Kg/m³ E1, CARB PH 2/TSCA Title VI. Panels with low formaldehyde emission, less than 50% of class E, according to UNI EN standards. Fire reaction class Ds2, d0 – Dfl-S1) and edged with 4/10 mm thick; they are coated with fabric padded with a 40 mm sound-absorbing pad. In the perimeter they are finished with a white or black cord. They are fastened to the top through 5 mm thick epoxy powder coated steel brackets.

SMALL PARTITIONING WALLS: 38 mm-thick chip board panels, covered in white decorative paper, impregnated with melamine resins (density 650Kg/m³ E1, CARB PH 2/TSCA Title VI. Panels with low formaldehyde emission, less than 50% of class E, according to UNI EN standards. Fire reaction class Ds2, d0 – Dfl-S1), edged along the perimeter with 1 mm-thick, rounded solid ABS, or varnished with polyurethane paints. They are secured to the beams or to the legs by means of metal brackets. 2 small height-adjustable feet are provided as standard.

Descriptions techniques

VOILE DE FOND EN MÉLAMINÉ: ils sont réalisés en mélamine de 18mm d'épaisseur (densité 650Kg/mc. E1, CARB PH 2/TSCA Titre VI. Panneaux à faible émission de formaldéhyde, moins de 50% de la classe E1, selon les normes UNI EN. Classe de réaction au feu Ds2, d0 – Dfl-S1). Ils sont accrochés aux traverses télescopiques de la structure par une paire d'étriers de fixation montés le long des bords verticaux du voile.

PANNEAU DE FINITION RAYON DE 30 MM:ils sont réalisés en médium de 18 mm d'épaisseur revêtu de papier décor imprégné de résines mélaminés (densité 650Kg/mc. E1, CARB PH 2/TSCA Titre VI. Panneaux à faible émission de formaldéhyde, moins de 50% de la classe E1, selon les normes UNI EN. Classe de réaction au feu Ds2, d0 – Dfl-S1) et bordés sur le périmètre en ABS massif de 1 mm d'ép. Panneaux arrondis sur les arêtes, rayon de 30 mm, qui peuvent être réalisés en mélaminé ou être laqués avec des peintures polyuréthanes. Ils sont accrochés aux poutres télescopiques de la structure au moyen d'une paire d'étriers de fixation.

ÉCRANS ÉP. 18MM: ils sont réalisés en médium de 18 mm d'épaisseur revêtu de papier décor imprégné de résines mélaminés (densité 650Kg/mc. E1, CARB PH 2/TSCA Titre VI. Panneaux à faible émission de formaldéhyde, moins de 50% de la classe E1, selon les normes UNI EN. Classe de réaction au feu Ds2, d0 – Dfl-S1) et bordés sur le périmètre en ABS massif de 1 mm d'ép. Panneaux arrondis sur les arêtes, rayon de 30 mm, qui peuvent être réalisés en mélaminé ou être laqués avec des peintures polyuréthanes. Alternativement, il est disponible une version en tissu avec une âme de mélaminé ép. 18 mm. Dans le périmètre, ils sont finis avec un cordon blanc ou noir. Ils comprennent des écrans pour bench H.380 mm, panneaux frontaux et latéraux h.480 mm accrochés au plan au moyen d'étriers spéciaux en acier peints avec des poudres époxydes.

ÉCRANS ANTIBRUIT ÉP.42MM: panneaux arrondis sur les arêtes, rayon de 30mm. Ils comprennent des écrans pour bench fixés aux plans ou latéraux à la fonction de partition et positionnables à merci par des bornes au-dessous des plans. Ils sont réalisés en médium de 38 mm d'épaisseur revêtu de papier décor imprégné de résines mélaminées (densité 650Kg/mc. E1, CARB PH 2/TSCA Titre VI. Panneaux à faible émission de formaldéhyde, moins de 50% de la classe E1, selon les normes UNI EN. Classe de réaction au feu Ds2, d0 – Dfl-S1) et bordés sur le périmètre ép. 4/10 mm, et ils sont revêtus en tissu avec un matelas antibruit de 40 mm à leur intérieur. Dans le périmètre, ils sont finis avec un cordon blanc ou noir. Ils sont fixés aux plans au moyen d'étriers en acier de l'ép. de 5 mm peints avec des poudres époxydes. Ils peuvent être équipés de profils en aluminium anodisé section 20x8 mm de profondeur à la fonction de porte-accessoires.

PETITES CLOISONS: panneaux en aggloméré de 38 mm d'épaisseur, revêtu de décor papier blanc, imprégné de résines mélaminiques (densité 650Kg/mc. E1, CARB PH 2/TSCA Titre VI. Panneaux à faible émission de formaldéhyde, moins de 50% de la classe E1, selon les normes UNI EN. Classe de réaction au feu Ds2, d0 – Dfl-S1). Elles sont bordées en ABS massif arrondi, rayon 2 mm, ou bien elles peuvent être laquées avec des peintures polyuréthane. Elles sont fixées aux traverses ou aux piètements par des étriers métalliques. Elles sont équipées de 2 pieds réglables en hauteur.

Technische Beschreibung

MELAMIN FRONTBLENDEN: 18 mm stärke Melaminplatten (Dichte 650 kg/m³. E1, CARB PH 2/TSCA Titel VI. Paneele mit geringer Formaldehydemission, weniger als 50 % der Klasse E1, gemäß UNI EN-Normen. Brandverhaltensklasse Ds2, d0 – Dfl-S1). Sie werden mit einem Befestigungsbügelpaar, das an den vertikalen Kanten der Verkleidung montiert ist, in die Teleskoptraverse der Untergestell eingehängt.

FRONTBLENDEN RADIUS 30 MM: aus 18 mm dicke Spanplatten mit Melamin-Harz imprägnierten Dekorfolie gemäß EN-Normen beschichtet (Dichte 650 kg/m³. E1, CARB PH 2/TSCA Titel VI. Paneele mit geringer Formaldehydemission, weniger als 50 % der Klasse E1, gemäß UNI EN-Normen. Brandverhaltensklasse Ds2, d0 – Dfl-S1) und mit umlaufender Kante aus 1 mm ABS- Massivholz. An den Kanten mit Radius 30 mm abgerundete Paneele können aus Melamin hergestellt oder mit Polyurethanlack lackiert werden. Sie werden an die Teleskoptraverse der Untergestell durch 2 Befestigungswinkeln angehängt.

STELLWÄNDE DICKE 18MM: aus 18 mm dicke Spanplatten mit Melamin-Harz imprägnierten Dekorfolie gemäß EN-Normen beschichtet (Dichte 650 kg/m³. E1, CARB PH 2/TSCA Titel VI. Paneele mit geringer Formaldehydemission, weniger als 50 % der Klasse E1, gemäß UNI EN-Normen. Brandverhaltensklasse Ds2, d0 – Dfl-S1) und mit umlaufender Kante aus 1 mm ABS-Massivholz. An den Kanten mit Radius 30 mm abgerundete Paneele können aus Melamin hergestellt oder mit Polyurethanlack lackiert werden. Stattdessen ist die Ausführung aus Stoffbeschichtetem Melamin Dicke 18 mm verfügbar. Die umlaufende Kante ist mit einer weißen oder schwarzen Kordel geschützt. Es können Bench Paneele H 380 mm sein, frontale oder seitliche Paneele H 480mm durch bestimmte Epoxidpulverlackierte Edelstahlklammern an die Arbeitsplatte befestigt.

SCHALLSCHLUCK STELLWÄNDE DICKE 42MM: an den Kanten mit Radius 30 mm abgerundete Paneele. Es können Bench Paneele sein, die an Arbeitsplatten befestigt werden, oder seitliche Trennwände, die nach Bedarf unter der Arbeitsplatte durch Klammern angebracht werden können. Aus 38 mm dicke Spanplatten mit Melamin-Harz imprägnierte Dekorfolie beschichtet (Dichte 650 kg/m³. E1, CARB PH 2/TSCA Titel VI. Paneele mit geringer Formaldehydemission, weniger als 50 % der Klasse E1, gemäß UNI EN-Normen. Brandverhaltensklasse Ds2, d0 – Dfl-S1) und mit umlaufender Kante aus 4/10 mm ABS-Massivholz, mit Stoff beschichtet und intern mit einer 40 mm schallschluckenden Fasermatte hergestellt. Die umlaufende Kante ist mit einer weißen oder schwarzen Kordel geschützt. Sie sind durch 5 mm Epoxidpulver lackierte Edelstahlklammern befestigt.

TRENNWÄNDE: 38 mm starke Spanplatten, beschichtet mit melaninharz-imprägniertem Dekorpapier in den Farbe Weiß (Dichte 650 kg/m³. E1, CARB PH 2/TSCA Titel VI. Paneele mit geringer Formaldehydemission, weniger als 50 % der Klasse E1, gemäß UNI EN-Normen. Brandverhaltensklasse Ds2, d0 – Dfl-S1), rundum mit 1 mm starkem, abgerundetem Voll-ABS (Radius 2 mm) eingefasst oder mit Polyurethanfarben lackiert. Sie werden mit Metallbügeln an den Traversen oder an den Füße befestigt. In der Grundausstattung sind 2 höhenverstellbare Füße enthalten.

Descripciones técnicas

PANELES FRONTALES EN MELAMÍNICO: se han realizado de melamínico de 18 mm de espesor (densidad 650Kg/mc. E1, CARB PH 2/TSCA Título VI. Paneles con baja emisión de formaldehído, menos del 50% de clase E1, según normas UNI EN. Clase de reacción al fuego Ds2, d0 – Dfl-S1). Se han enganchado en las vigas telescópicas de la estructura a través de un par de estribos de fijación que se han montado a la largo de los bordes verticales del panel mismo.

PANEL DE PROTECCIÓN RADIO 30 MM:están realizadas en aglomerado de 18 mm de espesor revestido con papel decorativo impregnado con resinas melamínicas (densidad 650Kg/mc. E1, CARB PH 2/TSCA Título VI. Paneles con baja emisión de formaldehído, menos del 50% de clase E1, según normas UNI EN. Clase de reacción al fuego Ds2, d0 – Dfl-S1) y bordeadas en su perímetro con canto de ABS esp. 1 mm. Tableros redondeados en las esquinas con radio 30 mm; pueden estar realizados en melamina o lacados con barnices poliuretánicos. Están enganchados a las vigas telescópicas de la estructura con un par de estribos de fijación.

PANTALLAS ESP.18MM: están realizadas en aglomerado de 18 mm de espesor revestido con papel decorativo impregnado con resinas melamínicas (densidad 650Kg/mc. E1, CARB PH 2/TSCA Título VI. Paneles con baja emisión de formaldehído, menos del 50% de clase E1, según normas UNI EN. Clase de reacción al fuego Ds2, d0 – Dfl-S1) y bordeadas en su perímetro con canto de ABS esp. 1 mm. Tableros redondeados en las esquinas con radio 30 mm; pueden estar realizados en melamina o lacados con barnices poliuretánicos. Como alternativa, existe una versión en tejido con soporte de melamina esp. 18 mm. Están rematadas en el perímetro con un cordón blanco o negro. Pueden ser tableros bench H.380 mm, tableros frontales y laterales H.480mm enganchados al sobre con estribos de acero barnizados con polvo epoxi.

PANTALLAS FONOABSORBENTES ESP.42MM: tableros redondeados en las esquinas de radio 30 mm; pueden ser bench fijados a los sobres o laterales con función divisoria de libre colocación utilizando sargentos debajo del sobre. Están realizados en aglomerado de 38 mm de espesor revestido con papel decorativo impregnado con resinas melamínicas (densidad 650Kg/mc. E1, CARB PH 2/TSCA Título VI. Paneles con baja emisión de formaldehído, menos del 50% de clase E1, según normas UNI EN. Clase de reacción al fuego Ds2, d0 – Dfl-S1) y bordeados en su perímetro con canto esp. 4/10 mm y están revestidos en tejido con un relleno fonoabsorbente interno de 40 mm. Están rematadas en el perímetro con un cordón blanco o negro. Se fijan a los sobres con estribos de acero de esp. 5 mm barnizados con polvo epoxi.

BIOMBOS DE DIVISIÓN: realizados de conglomerado de espesor 38 mm revestido con papel decorativo blanco impregnado con resinas melamínicas (densidad 650Kg/mc. E1, CARB PH 2/TSCA Título VI. Paneles con baja emisión de formaldehído, menos del 50% de clase E1, según normas UNI EN. Clase de reacción al fuego Ds2, d0 – Dfl-S1) y bordes perimétricos con madera maciza de ABS, espesor 1 mm redondeada, radio 2 mm, o bien pueden pintarse con pinturas poliuretánicas. Se fijan en las vigas o en las patas a través de estribos metálicos. Equipamiento de 2 pies ajustables en altura.

	W cm	D cm	H cm	Cod.	Staffe · Brackets · Étriers Bügel · Estribos	Gonna · Modesty panel · Voile de fond Knieraumblende · Faldón	Kg	m³
weeks					NF	BL GP MK NC NX RN		
					weeks 2			

Gonna
Modesty panel
Voile de fond
Knieraumblende
Faldón

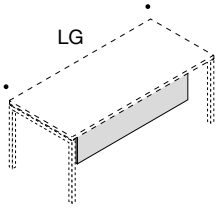

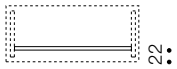

76	1,8	30	**SG.1003.S0**	**113**	4	0,01
96	1,8	30	**SG.1203.S0**	**120**	5	0,01
116	1,8	30	**SG.1403.S0**	**127**	5	0,01
136	1,8	30	**SG.1603.S0**	**134**	6	0,01
156	1,8	30	**SG.1803.S0**	**145**	7	0,01
176	1,8	30	**SG.2003.S0**	**151**	8	0,01

Mensola fissaggio a muro con staffe
Wall shelf with brackets
Étagère murale avec supports inclus
Ablage für Wandmontage mit Klammern
Estante fijación mural con estribos

Staffe · Brackets · Étriers Bügel · Estribos: **KR**

Mensola · Shelf · Étagère Ablage · Estante: **BL GP MK NC NX RN**

weeks 2

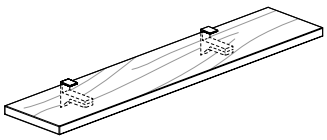

80	25	2,5	**WM.0802.Y1**	**142**	4	0,01
100	25	2,5	**WM.1002.Y1**	**149**	5	0,01
120	25	2,5	**WM.1202.Y1**	**157**	6	0,02

Cassettino sottocrivania con serratura
Desk top suspended drawer with lock
Tiroir avec serrure sous le bureau
Schublade mit Schloss unter Schreibtisch
Bandeja con cerradura para papelería

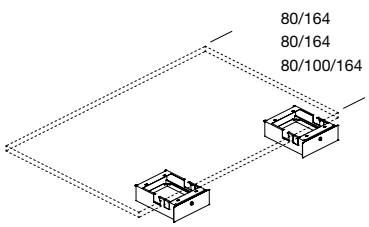

Finitura · Finish · Finition Ausführung · Acabado: **AF BW NF**

weeks 2

32	36,4	11,6	**TZ.0304.S1**	**175**	4	0,02

Vaschetta portacancelleria
Stationery tray
Bac accessoires de bureau
Utensilienschale
Bandeja para papelería

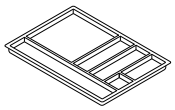

Finitura · Finish · Finition Ausführung · Acabado: **NE**

weeks 2

33,5	24	2	**TZ.0020.00**	**14**	0	0

	W cm	D cm	H cm	Cod.	Finitura · Finish · Finition Ausführung · Acabado	Kg	m³
					AF BW NF		
weeks					2		
Gancio porta borsa Bag hook Crochet pour sac Taschenhaken Gancho para bolso 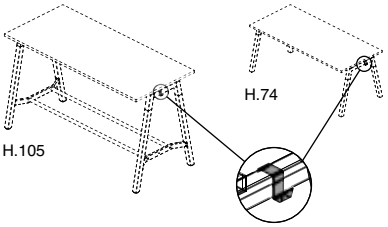					Gate Polare		
	3	7,3	5,4	**GZ.0107.01**	**23**	0	0
Sottomano Desk pad Sous-main Schreibunterlage Vade 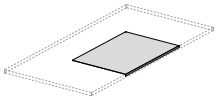					PL1 PE1		
					4 4		
	70	50	2	**CZ.0705.00**	**329** **286**	7	0,02
Reggi libri Bookends Ferme-livres Buchstützen Sujetalibros 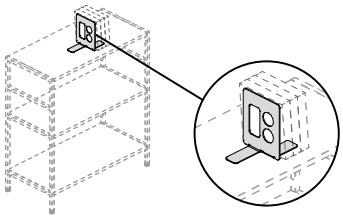					BW NF		
					2		
	16	18	20,6	**SZ.0004.01**	**37**	1	0,01
Portapenne Pen holder Porte-stylo Stifthalter Portalápices 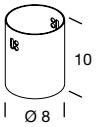							
	8	8	10	**GZ.0110.01**	**48**	0	0
Cestino/Portaombrelli Wastebasket/Umbrella stand Panier/Porte-parapluies Korb-/Schirmständer Cesta/Paraguas 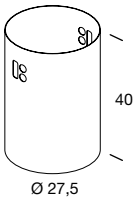							
	27,5	27,5	40	**GZ.0109.01**	**166**	6	0,03

		W cm	D cm	H cm	Cod.	Finitura · Finish · Finition Ausführung · Acabado	Kg	m³
						AF BW NF		
weeks						2		
Porta cpu metallico (appeso alla trave) Cpu holder (suspended to the beam) Porte pour uc en metal (suspendu à la barre) Metall-towerhalter (verschoben zum Verbindungsbalken) Porta cpu metalico (colgado a la vigas)	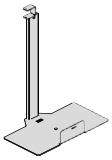							
Gate Polare		**46**	23	54	**JZ.0304.00**	**109**	6	0,02
Porta cpu metallico (appeso alla gamba) Cpu holder (suspended to the leg) Porte pour uc en metal (suspendu à le piètement) Metall-towerhalter (verschoben zum Bein) Porta cpu metálico (colgado a la pata	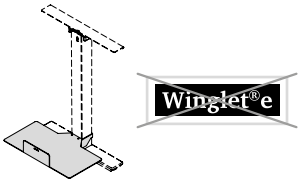					Finitura · Finish · Finition Ausführung · Acabado BW NF		
						2		
Winglet®		**30**	50	8	**WZ.0009.G1**	**94**	4	0,01
Braccio porta monitor con n°2 Usb 5V Monitor holder arm with 2 Usb 5V Support écran avec 2 Usb 5V Bildschirmhalter-Schwenkarm mit 2 USB 5V Brazo de soporte monitor con 2 Usb 5V	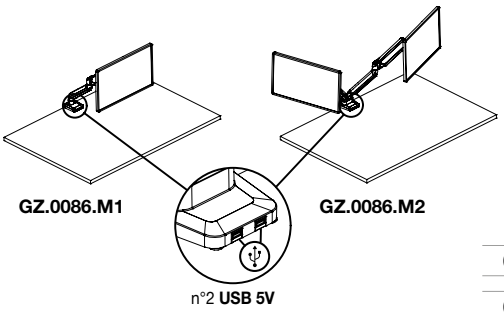					Finitura · Finish · Finition Ausführung · Acabado NF		
						2		
		0	0	0	**GZ.0086.M1**	**283**	4	0,02
		0	0	0	**GZ.0086.M2**	**456**	6	0,02

Predisposto per fissaggio al piano
Ready for worktop fixing · Prédisposition pour fixation au plateau
Vorbereitet für die Befestigung an der Oberseite · Preparado para fijar en la tapa

GZ.0086.M1

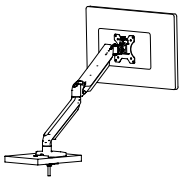

GZ.0086.M2

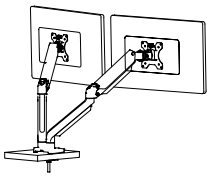

Con morsetto
With clamp · Avec pinces
Mit Klammer · Con abrazadera

GZ.0086.M1

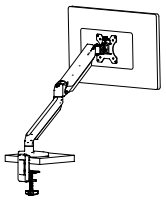

GZ.0086.M2

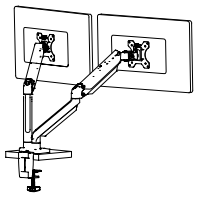

VESA	Max 32"	Max 8Kg	+/-180°	+/-45°	+/-90°
75x75mm 100x100mm					

Schermo scrivania
Desk screen
Écran pour bureau
Schirm für Schreibtisch
Pantalla mesa

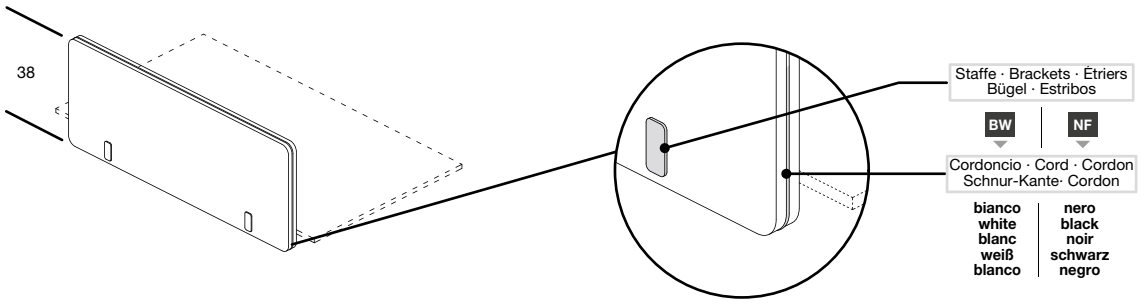

Schermo bench
Workstation screen
Écran pour bench
Schirm für Doppeltisch
Pantalla bench

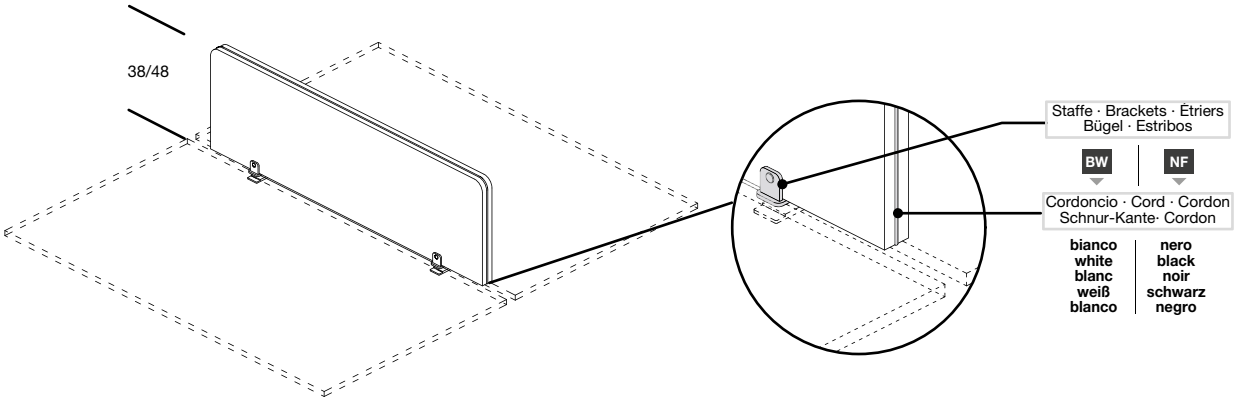

Accessori
Accessories
Accessoires
Zubehör
Accesorios

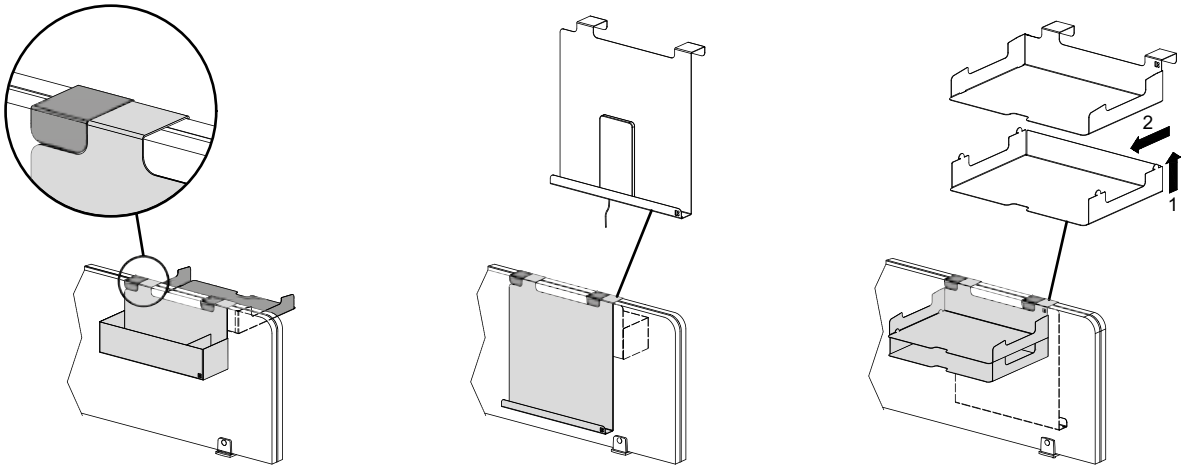

Gate • Polare • Winglet®

bralco

Schermi · Screens · Écran bureau
Schirmwand Schreibtisch · Pantalla escritorio

		W cm	D cm	H cm	Cod.	Staffe · Brackets · Étriers Bügel · Estribos BW NF / Schermo · Screen · Écran Schirmwand · Pantalla BL GP GS MK MO NC NX RN	RA	L_	T1	T2	Kg	m³
weeks						3	3	4	4	4		
Schermo scrivania Desk screen Écran pour bureau Schirm für Schreibtisch Pantalla mesa	LG											
	100	**80**	1,8	48	**ZH.0805.A0**	**182**	**213**	**266**	**309**	**371**	5	0,02
	120	**100**	1,8	48	**ZH.1005.A0**	**198**	**236**	**304**	**347**	**419**	7	0,02
	140	**120**	1,8	48	**ZH.1205.A0**	**218**	**258**	**342**	**384**	**465**	8	0,02
	160	**140**	1,8	48	**ZH.1405.A0**	**225**	**269**	**370**	**419**	**510**	9	0,02
	180	**160**	1,8	48	**ZH.1605.A0**	**232**	**279**	**400**	**453**	**557**	10	0,02
	200	**180**	1,8	48	**ZH.1805.A0**	**240**	**291**	**429**	**488**	**603**	11	0,02
		Fonoassorbente · Soundproof · Insonore Schallschluckend · Fonoabsorbente										
	LG											
	100	**80**	4,2	48	**ZH.0805.F0**	**-**	**-**	**-**	**530**	**568**	7	0,02
	120	**100**	4,2	48	**ZH.1005.F0**	**-**	**-**	**-**	**588**	**635**	8	0,03
	140	**120**	4,2	48	**ZH.1205.F0**	**-**	**-**	**-**	**651**	**702**	9	0,03
	160	**140**	4,2	48	**ZH.1405.F0**	**-**	**-**	**-**	**718**	**779**	11	0,03
	180	**160**	4,2	48	**ZH.1605.F0**	**-**	**-**	**-**	**779**	**846**	12	0,04
	200	**180**	4,2	48	**ZH.1805.F0**	**-**	**-**	**-**	**848**	**923**	13	0,04

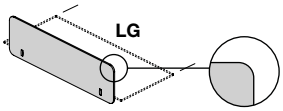

Schermo scrivania laterale
Lateral screen for desk
Écran latéral pour bureau
Seitliche Schirm
Pantalla lateral

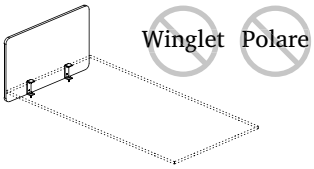

	60	1,8	48	**ZH.0605.G0**	**165**	**191**	**227**	**272**	**323**	4	0,01
	80	1,8	48	**ZH.0805.G0**	**182**	**213**	**266**	**309**	**371**	5	0,02
	100	1,8	48	**ZH.1005.G0**	**198**	**236**	**304**	**347**	**419**	7	0,02
	Fonoassorbente · Soundproof · Insonore Schallschluckend · Fonoabsorbente										
	60	4,2	48	**ZH.0605.S0**	**-**	**-**	**-**	**477**	**507**	5	0,02
	80	4,2	48	**ZH.0805.S0**	**-**	**-**	**-**	**530**	**568**	7	0,02
	100	4,2	48	**ZH.1005.S0**	**-**	**-**	**-**	**588**	**635**	8	0,03

Schermo scrivania con aggancio piano
Desk screen with top coupling
Écran bureau avec accrochement plan
Schirmwand Schreibtisch mit Tischplatte Kupplung
Pantalla escritorio con enganche sobre

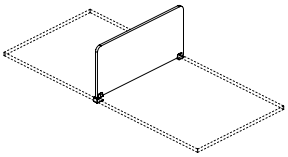

	60	1,8	38	**GH.0604.N0**	**144**	**168**	**193**	**242**	**264**	3	0,01
	80	1,8	38	**GH.0804.N0**	**157**	**184**	**222**	**276**	**298**	4	0,01

Schermo sagomato per scrivania
Shaped desk screen
Écran bureau façonné
Schirmwand Schreibtisch geformt
Pantalla escritorio perfilado

					Schermo · Screen · Écran Schirmwand · Pantalla T1	T2		
					weeks 4	weeks 4		
	Fonoassorbente · Soundproof · Insonore Schallschluckend · Fonoabsorbente							
LG								
60	**70**	4,2	48	**GH.0705.H0**	**446**	**482**	4	0,02
80	**90**	4,2	48	**GH.0905.H0**	**490**	**533**	5	0,02
LG								
60	**95**	4,2	100	**GH.0910.H0**	**832**	**930**	10	0,74
80	**115**	4,2	100	**GH.1110.H0**	**912**	**1.005**	11	0,84

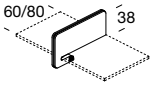

GH.0705.H0
GH.0905.H0

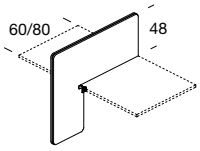

GH.0910.H0
GH.1110.H0

Gate • Polare • Winglet®

bralco

Schermi · Screens · Écran bureau
Schirmwand Schreibtisch · Pantalla escritorio

Staffe · Brackets · Étriers
Bügel · Estribos

BW NF

Schermo · Screen · Écran
Schirmwand · Pantalla

BL GP RA L_ T1 T2
GS MK
MO NC
NX RN

weeks

Schermo bench
Workstation screen
Écran pour bench
Schirm für Doppeltisch
Pantalla bench

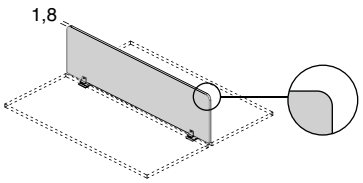

Aggiungere 1xGZ.0075.02
Add 1xGZ.0075.02
Ajouter 1xGZ.0075.02
Hinzufügen 1xGZ.0075.02
Añadir 1xGZ.0075.02

LG	W cm	D cm	H cm	Cod.						Kg	m³
					3 weeks	3 weeks	4 weeks	4 weeks	4 weeks		
80	**80**	1,8	38	**GH.0804.E0**	**155**	**182**	**220**	**274**	**304**	4	0,01
100	**100**	1,8	38	**GH.1004.E0**	**169**	**203**	**252**	**306**	**340**	5	0,01
120	**120**	1,8	38	**GH.1204.E0**	**182**	**220**	**281**	**340**	**376**	6	0,01
140	**140**	1,8	38	**GH.1404.E0**	**197**	**239**	**312**	**372**	**412**	7	0,01
160	**160**	1,8	38	**GH.1604.E0**	**210**	**254**	**341**	**401**	**446**	8	0,01
180	**180**	1,8	38	**GH.1804.E0**	**221**	**270**	**370**	**430**	**480**	9	0,02
200	**200**	1,8	38	**GH.2004.E0**	**235**	**288**	**398**	**455**	**515**	10	0,02

Schermo bench
Workstation screen
Écran pour bench
Schirm für Doppeltisch
Pantalla bench

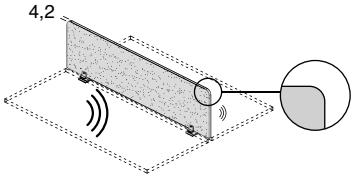

Aggiungere 1xGZ.0075.02
Add 1xGZ.0075.02
Ajouter 1xGZ.0075.02
Hinzufügen 1xGZ.0075.02
Añadir 1xGZ.0075.02

Fonoassorbente · Soundproof · Insonore
Schallschluckend · Fonoabsorbente

LG	W cm	D cm	H cm	Cod.						Kg	m³
80	**80**	4,2	38	**GH.0804.F0**	-	-	-	**358**	**387**	4	0,02
100	**100**	4,2	38	**GH.1004.F0**	-	-	-	**396**	**429**	5	0,02
120	**120**	4,2	38	**GH.1204.F0**	-	-	-	**433**	**471**	6	0,02
140	**140**	4,2	38	**GH.1404.F0**	-	-	-	**471**	**512**	7	0,03
160	**160**	4,2	38	**GH.1604.F0**	-	-	-	**507**	**554**	8	0,03
180	**180**	4,2	38	**GH.1804.F0**	-	-	-	**543**	**596**	9	0,03
200	**200**	4,2	38	**GH.2004.F0**	-	-	-	**579**	**637**	9	0,04
LG											
80	**80**	4,2	48	**GH.0805.F0**	-	-	-	**430**	**466**	6	0,02
100	**100**	4,2	48	**GH.1005.F0**	-	-	-	**488**	**531**	7	0,02
120	**120**	4,2	48	**GH.1205.F0**	-	-	-	**546**	**596**	8	0,03
140	**140**	4,2	48	**GH.1405.F0**	-	-	-	**610**	**668**	9	0,03
160	**160**	4,2	48	**GH.1605.F0**	-	-	-	**668**	**733**	10	0,03
180	**180**	4,2	48	**GH.1805.F0**	-	-	-	**733**	**805**	11	0,03
200	**200**	4,2	48	**GH.2005.F0**	-	-	-	**800**	**877**	13	0,08

Coppia staffe per fissaggio schermo su bench
Pair of brackets for screen fixing on bench
Pair étriers pour fixer l'écran sur bench
Paar Bügel zur Befestigung des Bildschirms auf der Bench
Par de estribos par la fijación de la pantalla en el Bench

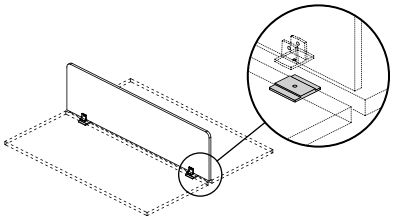

Finitura · Finish · Finition
Ausführung · Acabado

NF

W cm	D cm	H cm	Cod.			
				2 weeks		
4	7	0,7	**GZ.0075.02**	**20**	0	0

					Staffe · Brackets · Étriers Bügel · Estribos	Schermo · Screen · Écran Schirmwand · Pantalla		
					BW NF	BL MK		
	W cm	D cm	H cm	Cod.			Kg	m³
weeks					weeks 2			
Schermo bench Workstation screen Écran pour bench Schirm für Doppeltisch Pantalla bench					1xGZ.0075.02 compreso 1xGZ.0075.02 included 1xGZ.0075.02 inclus 1xGZ.0075.02 einbezogen 1xGZ.0075.02 incluido			
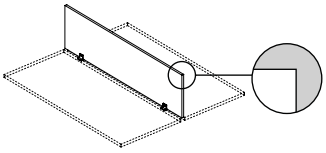	**120**	1,8	38	**ZH.1204.D0**	**130**		7	0,01
	140	1,8	38	**ZH.1404.D0**	**136**		8	0,01
	160	1,8	38	**ZH.1604.D0**	**140**		9	0,01
	180	1,8	38	**ZH.1804.D0**	**146**		10	0,02
Schermo movibile Movable screen Écran mobile Schirm für Doppeltisch Pantalla móvi					Base · Base · Base Basis · Base			
					BL MK			
					Schermo · Screen · Écran Schirmwand · Pantalla			
					T1	T2		
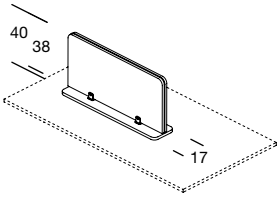					weeks 4	weeks 4		
					Fonoassorbente · Soundproof · Insonore Schallschluckend · Fonoabsorbente			
	80	4,2	38	**GH.0804.P0**	**420**	**449**	6	0,02
	120	4,2	38	**GH.1204.P0**	**506**	**544**	9	0,03
Portaoggetti Storage box Porte accessoire Schirm für Doppeltisch Portaobjetos					Finitura · Finish · Finition Ausführung · Acabado			
					BW NF	AF CF FG GF TF VF		
					weeks 2	weeks 4		
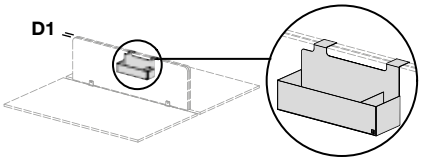	D1							
	1,8 **32**	12,2	16	**GZ.0312.P1**	**65**	**79**	1	0,01
	4,2 **32**	14,3	16	**GZ.0314.P1**	**65**	**79**	1	0,01
Pannello metallico per magnete e porta smartphone/tablet Metal panel for magnet and smartphone/tablet holder Panneau métallique pour aimant et support pour smartphone / tablette Magnettafel und Handy-/ Tablet-Halter Panel de metal con imán y soporte para mobile/tableta								
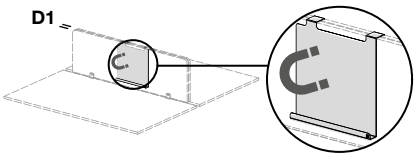	D1							
	1,8 **32**	5,4	33,4	**GZ.0322.L1**	**43**	**55**	1	0,01
	4,2 **32**	7,5	33,4	**GZ.0324.L1**	**43**	**55**	1	0,01
Pannello metallico con sughero puntinabile e porta smartphone/tablet Metal push pins cork panel and smartphone/tablet holder Panneau métallique avec liège pointable et support pour smartphone / tablette Kork-Pinnwand und Handy- / Tablet-Halter Panel de metal con corcho apuntable y soporte para mobile/tableta								
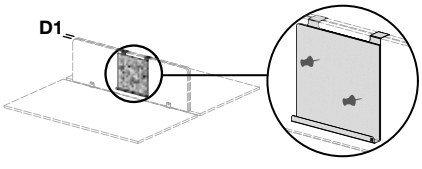	D1							
	1,8 **32**	5,4	33,4	**GZ.0332.L1**	**67**	**79**	1	0,01
	4,2 **32**	7,5	33,4	**GZ.0334.L1**	**67**	**79**	1	0,01

		W cm	D cm	H cm	Cod.	Finitura · Finish · Finition Ausführung · Acabado BW NF	Finitura · Finish · Finition Ausführung · Acabado AF CF FG GF TF VF		Kg	m³
weeks						weeks 2	weeks 4			
Vaschetta portafogli A4 A4 sheet tray Bac porte-document A4 A4-Brieftaschenfach Bandeja para billetera A4										
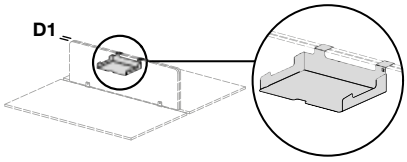	D1									
	1,8	**32**	25,5	8,1	**GZ.0342.V1**	**55**	**67**		1	0,01
	4,2	**32**	27,6	8,1	**GZ.0344.V1**	**55**	**67**		1	0,01
Vaschetta aggiuntiva portafogli A4 Additional A4 sheet tray Bac porte-document A4 supplémentaire Zusätzliche A4-Brieftasche Bandeja adicional para billetera A4										
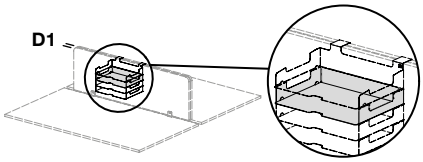		**31,7**	23,3	5,9	**GZ.0350.V1**	**43**	**55**		1	0

Gate • Polare • Winglet®

bralco

Piani · Worktops · Plateaux
Platten · Planos

Finitura · Finish · Finition
Ausführung · Acabado

BL GP MK NC RA NX RN

weeks

Piano scrivania/tavolo
Desk/table top
Plateau de bureau/table
Schreibtischplatte
Plano de escritorio/mesa

W cm	D cm	H cm	Cod.	weeks 2	weeks 3	Kg	m³
Gate				2,5 cm	3,0 cm		
60	60	0	**PP.0606.00**	**71**	**152**	6	0,02
Gate Winglet®							
80	60	0	**WP.0806.00**	**79**	**167**	8	0,02
100	60	0	**WP.1006.00**	**86**	**187**	10	0,03
120	60	0	**WP.1206.00**	**89**	**210**	12	0,04
140	60	0	**WP.1406.00**	**98**	**230**	14	0,04
160	60	0	**WP.1606.00**	**109**	**253**	16	0,05
180	60	0	**WP.1806.00**	**116**	**280**	19	0,05
200	60	0	**WP.2006.00**	**127**	**308**	21	0,06
80	80	0	**WP.0808.00**	**95**	**204**	11	0,03
100	80	0	**WP.1008.00**	**102**	**259**	14	0,04
120	80	0	**WP.1208.00**	**109**	**290**	16	0,05
140	80	0	**WP.1408.00**	**115**	**308**	19	0,05
160	80	0	**WP.1608.00**	**120**	**319**	22	0,06
180	80	0	**WP.1808.00**	**134**	**334**	25	0,07
200	80	0	**WP.2008.00**	**150**	**373**	27	0,08
200	100	0	**WP.2010.00**	**275**	**576**	34	0,09
Winglet®							
240	100	0	**WP.2410.00**	**311**	**691**	41	0,11

Winglet r

Piano scrivania
Desk top
Schreibtischplatte
Schreibtischplatte
Plano de escritorio

Finitura · Finish · Finition
Ausführung · Acabado

BL MK RN

W cm	D cm	H cm	Cod.	weeks 2	Kg	m³
Polare						
60	60	2,5	**PP.0606.00**	**71**	6	0,02
80	60	2,5	**PP.0806.00**	**79**	8	0,02
100	60	2,5	**PP.1006.00**	**86**	10	0,03
120	60	2,5	**PP.1206.00**	**89**	12	0,04
140	60	2,5	**PP.1406.00**	**98**	14	0,04
160	60	2,5	**PP.1606.00**	**109**	16	0,05
180	60	2,5	**WP.1806.00**	**116**	19	0,05
200	60	2,5	**WP.2006.00**	**127**	21	0,06
80	80	2,5	**PP.0808.00**	**95**	11	0,03
100	80	2,5	**PP.1008.00**	**102**	14	0,04
120	80	2,5	**PP.1208.00**	**109**	16	0,05
140	80	2,5	**PP.1408.00**	**115**	19	0,05
160	80	2,5	**PP.1608.00**	**120**	22	0,06
180	80	2,5	**PP.1808.00**	**134**	25	0,07
200	80	2,5	**PP.2008.00**	**150**	27	0,08

	W cm	D cm	H cm	Cod.	Finitura · Finish · Finition Ausführung · Acabado BL MK RN	Kg	m³
weeks					2		
Piano tavolo quadrato Square table top Plateau table carré Quadratische Tischplatte Sobre mesa cuadrada							
Polare							
	**124**	124	2,5	**PP.1313.00**	**294**	26	0,08
					3		
	164	164	2,5	**PP.1717.00**	**491**	46	0,14

	W cm	D cm	H cm	Cod.	Finitura · Finish · Finition Ausführung · Acabado BL GP MK NC NX RN	RA	Kg	m³
Piano tavolo quadrato Square table top Plateau table carré Quadratische Tischplatte Sobre mesa cuadrada								
					2	3		
Winglet®					2,5 cm	3,0 cm		
	70	70	0	**WP.L070.00**	**82**	**167**	8	0,02
Gate								
	100	100	0	**PP.1010.00**	**190**	**319**	17	0,05
	124	124	0	**PP.1313.00**	**294**	**463**	26	0,08
					3	3		
	164	164	0	**PP.1717.00**	**491**	**749**	46	0,14
Piano tavolo rotondo Round table top Plateau pour table ronde Schreibtischplatte runder Plano para mesa redonda								
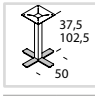 **Winglet®**					2,5 cm	3,0 cm		
	60	60	0	**WP.D060.00**	**142**	**247**	5	0,02
Winglet®								
	80	80	0	**WP.D080.00**	**178**	**343**	9	0,03
	100	100	0	**WP.D100.00**	**211**	**434**	13	0,04
	120	120	0	**WP.D120.00**	**247**	**547**	19	0,06
	140	140	0	**WP.D140.00**	**283**	**640**	26	0,09
	160	160	0	**WP.D160.00**	**318**	**737**	35	0,12

Finitura · Finish · Finition
Ausführung · Acabado

BL GP MK NC RA NX RN

	W cm	D cm	H cm	Cod.			Kg	m³
weeks					3	3		

Piano tavolo ellittico
Elliptical table top
Plateau table elliptique
Elliptische Tischplatte
Sobre mesa elíptica

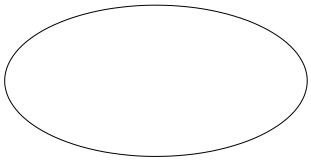

					2,5 cm	3,0 cm		
	200	104	0	**WP.2010.2U**	**510**	**706**	28	0,1

Piano tavolo sagomato
Shaped table top
Plateau de table formé
Schreibtischplatte geformt
Plano de mesa perfilado

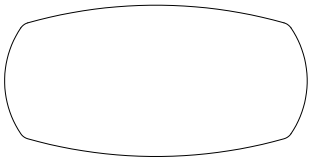

	240	120	0	**WP.2412.2C**	**368**	**850**	48	0,14

Piano scrivania compact
Desktop compact
Plateau de bureau compact
Schreibtischfläche kompakt
Plano escritorio compact

Finitura · Finish · Finition
Ausführung · Acabado

BL GP MK NC NX RN

		W cm	D cm	H cm	Cod.	weeks 3	Kg	m³
						1xGZ.0008.A0-AP compreso 1xGZ.0008.A0-AP included 1xGZ.0008.A0-AP inclus 1xGZ.0008.A0-AP einbezogen 1xGZ.0008.A0-AP incluido		
RH	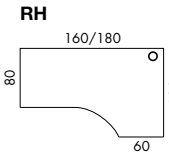	**160**	120	2,5	**PP.1612.0D**	**377**	30	0,1
RH		**180**	120	2,5	**PP.1812.0D**	**415**	33	0,11
LH	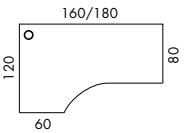	**160**	120	2,5	**PP.1612.0S**	**377**	30	0,1
LH		**180**	120	2,5	**PP.1812.0S**	**415**	33	0,11

Piano scrivania compact
Desktop compact
Plateau de bureau compact
Schreibtischfläche kompakt
Plano escritorio compact

		W cm	D cm	H cm	Cod.		Kg	m³
						1xGZ.0008.A0-AP compreso 1xGZ.0008.A0-AP included 1xGZ.0008.A0-AP inclus 1xGZ.0008.A0-AP einbezogen 1xGZ.0008.A0-AP incluido		
RH	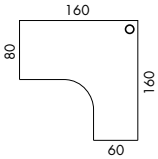	**160**	160	2,5	**PP.1616.AD**	**440**	33	0,13
LH	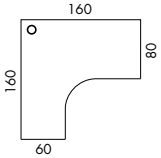	**160**	160	2,5	**PP.1616.AS**	**440**	33	0,13

Finitura · Finish · Finition
Ausführung · Acabado

BL GP MK NC RA NX RN

	W cm	D cm	H cm	Cod.				Kg	m³
weeks					weeks 3	weeks 3			
Raccordo a 2 vie a 90° con staffe 2- way 90° connector with brackets Raccord a 2 voies a 90° avec brides 2- weg- verbindung 90° mit Haltebügeln Unión de 2 vías de 90° con estribo									
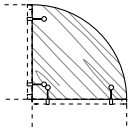	Gate				2,5 cm	3,0 cm			
	80	80	0	**TR.0808.90**	**393**	**511**		11	0,04
Raccordo a 2 vie a 90° con staffe 2- way 90° connector with brackets Raccord a 2 voies a 90° avec brides 2- weg- verbindung 90° mit Haltebügeln Unión de 2 vías de 90° con estribo **RH=LH**									
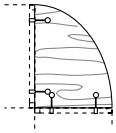	Gate								
	80	60	0	**TR.0806.90**	**367**	**483**		8	0,03
Elemento terminale sagomato con 3 staffe End shaped element with 3 brackets Element terminal modelé avec 3 brides Endplatte geformt mit 3 Haltebügeln Elemento terminal conformado con 3 estribos									
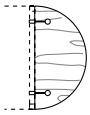	Gate								
	40	80	0	**TE.0408.00**	**214**	**256**		5	0,02
Elemento terminale con 3 staffe End element with 3 brackets Element terminal avec 3 brides Endplatte mit 3 Haltebügeln Elemento terminal con 3 estribos									
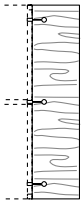	Gate								
	40	124	0	**TE.0413.00**	**299**	**352**		10	0,03
	40	164	0	**TE.0417.00**	**321**	**401**		13	0,04
Elemento terminale con 2 supporti End element with 2 supports Élément terminal avec 2 supports Abschlussplatte mit 2 Halter Elemento terminal con 2 soportes									
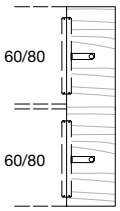	Winglet®								
	40	124	0	**WR.0413.2T**	**258**	**311**		10	0,04
	40	164	0	**WR.0417.2T**	**280**	**360**		13	0,04

					Finitura · Finish · Finition Ausführung · Acabado			
					AL AN BL GP MK NC RN WW	RA		
	W cm	D cm	H cm	Cod.			Kg	m³
weeks					weeks 3	weeks 3		

Pannellatura piani dritti su misura lato min. cm. 25 - al mq.
Panelling of customised straight tops minimum side 25 cm-per sq.m
Panneaux des plateaux droits sur mesure cote minimum 25 cm-au m2
Verkleidung gerader Tischplatten nach Maß zijde minimaal 25cm-pro qm
Paneles de los planos derechos a la medida lado mín. cm.25–por m2

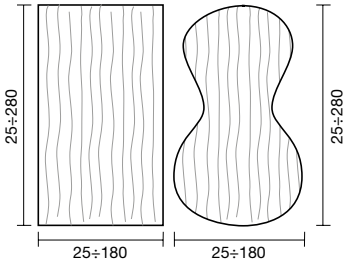

Minimo di fatturazione:0,50 m2
Min. invoice 0,50 sq.m
Facturation minimum:0,50 m2
Mindestabrechnung 0,50 m2
Mínimo de facturación 0,50 m2

					2,5 cm	3,0 cm		
0	0	0	**SP.1012.M2**		**274**	**346**		

		W cm	D cm	H cm	Cod.	Finitura · Finish · Finition Ausführung · Acabado AF BW NF	Kg	m³
weeks						2		
Gamba terminale End leg for side desk top Piètement dactylo Bein Beistellschreibtische Pata						Per trasformarla in gamba intermedia ordinare 1xTZ.0005.AG To switch to an intermediate version, add 1xTZ 0005 AG Pour le transformer en intermédiaire, il faut commander 1xTZ.0005.AG Zur umwandlung in Zwischenbein 1xTZ.0005.AG bestellen Para transformarla en intermedia pedir 1xTZ.0005.AG		
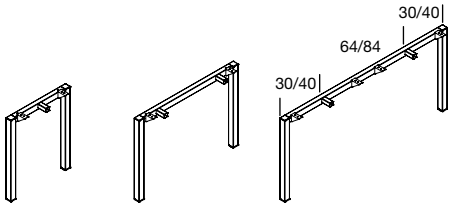 **TB.0674.01** **TB.1074.01** **TB.1274.01** **TB.0874.01** **TB.1674.01**		**60**	5	71,8	**TB.0674.01**	**107**	7	0,06
		80	5	71,8	**TB.0874.01**	**110**	7	0,09
						Per trasformarla in gamba intermedia ordinare 2xTZ.0005.AG To switch to an intermediate version, add 2xTZ 0005 AG Pour le transformer en intermédiaire, il faut commander 2xTZ.0005.AG Zur umwandlung in Zwischenbein 2xTZ.0005.AG bestellen Para transformarla en intermedia pedir 2xTZ.0005.AG		
		100	5	71,8	**TB.1074.01**	**132**	8	0,11
		124	5	71,8	**TB.1274.01**	**150**	8	0,13
		164	5	71,8	**TB.1674.01**	**170**	9	0,16
Coppia gambe scrivania Pair of desk legs Paire de piètements dactylo Beinpaar Beistellschreibtische Par de patas								
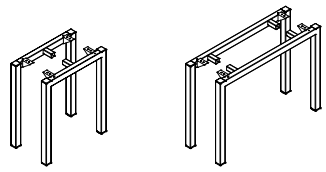 **TB.0674.02** **TB.1074.02** **TB.0874.02**		**60**	5	71,8	**TB.0674.02**	**214**	12	0,06
		80	5	71,8	**TB.0874.02**	**220**	13	0,08
		100	5	71,8	**TB.1074.02**	**264**	14	0,11
Kit per gamba regolabile in altezza Kit for height-adjustable leg Kit de transformation des pieds de fixes à réglables en hauteur Kit für höhenverstellbares Bein Kit para pata ajustable								
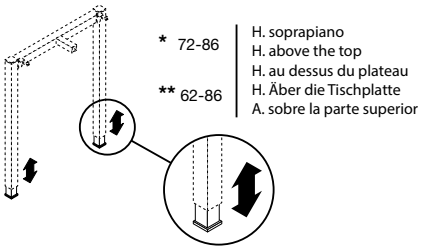	*	**0**	0	0	**TZ.7286.R1**	**55**	2	0
						E' compreso il taglio della gamba The cut of the leg is comprised La coupe de la jambe est inclus Der Schnitt des Beines enthalten El corte de la pata se abarca		
	**	**0**	0	0	**TZ.6286.R2**	**121**	2	0
Ruota con freno Castor with locking brake Roulette avec frein de blocage Rolle mit Blockierbremse versehen sind Rueda con freno de bloqueo						Finitura · Finish · Finition Ausführung · Acabado NE		
						2		
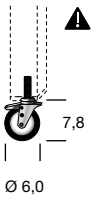						Aggiungere TZ.0004.TA Add TZ.0004.TA Ajouter TZ.0004.TA Hinzufügen TZ.0004.TA Añadir TZ.0004.TA		
		6	3	7,8	**GZ.0107.RU**	**24**	0	0

		W cm	D cm	H cm	Cod.	Finitura · Finish · Finition Ausführung · Acabado	Kg	m³
						00		
weeks						2		
Lavoro riduzione altezza gambe Crafting for reduction of leg height Travail de réduction de la hauteur des pieds Kürzen der Stützen auf die gewünschte Höhe Trabajo reducción altura patas		**0**	0	0	**TZ.0004.TA**	**66**		
Gamba zoppa dx o sx Short leg RH or LH Piétement pour fixation sur meuble Verkürztes Bein Pata coja						Finitura · Finish · Finition Ausführung · Acabado AF BW NF		
						2		
17,8	RH	**80**	5	71,8	**TB.0818.ZD**	**110**	6	0,08
	RH	**100**	5	71,8	**TB.1018.ZD**	**132**	6	0,11
	LH	**80**	5	71,8	**TB.0818.ZS**	**110**	6	0,08
	LH	**100**	5	71,8	**TB.1018.ZS**	**132**	6	0,11
Supporto scrivania al mobile di servizio Desk support for service cabinet Support bureau sur meuble de service Schreibtisch- Abstützung am Service- Möbel Soporte escritorio al mueble de servicio								
17,8		**80**	5	17,8	**TB.0818.PP**	**110**	3	0,02
		100	5	17,8	**TB.1018.PP**	**132**	4	0,03
		124	5	17,8	**TB.1218.PP**	**150**	4	0,04
		164	5	17,8	**TB.1618.PP**	**170**	5	0,05
Gamba per composizioni bench e tavoli Intermediate leg for bench and table combinations Piètement intermédiaire pour compositions bench et tables Zwischenbein für zusammenstellungen Bench und Tische Pata intermedia para composiciones bench y mesas								
108,6/148,6 81/101	LG							
	124	**108,5**	5	71,8	**TB.1174.IN**	**182**	8	0,16
	164	**148,6**	5	71,8	**TB.1574.IN**	**206**	9	0,21
Coppia pannelli di tamponamento per gambe intermedie Pair of panels for cabled legs Paire de panneaux de remplissage pour piètements intermédiaires Paar Abdeckunspaneele für Zwischenfussgestell Par de paneles de taponado para patas intermedias								
	D.124	**74,3**	2,6	67,8	**GD.0707.02**	**300**	8	0,02
	D.164	**94,5**	2,6	67,8	**GD.0907.02**	**334**	11	0,02

	W cm	D cm	H cm	Cod.	Finitura · Finish · Finition Ausführung · Acabado AF BW NF	Kg	m³
weeks					2		
Colonna con base quadrata Square base column Colonne avec base carré Säule mit quadratischer Fuß Columna con base cuadrada 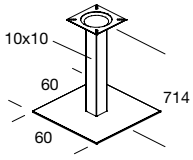	**60**	60	71,4	**GB.0674.B1**	**336**	35	0,08
Puntale Shoe Pied colonne Stütze Columna delgada 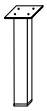	**5**	5	71,8	**TB.0174.00**	**88**	3	0,02
Puntale con ruota con freno Peg with castor with locking brake Patin avec roulette avec frein de blocage Spitze mit Rolle mit Blockierbremse versehen sind Punta con rueda con freno de bloqueo 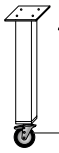 ⚠ D.60/80 NE	**5**	5	71,8	**TB.0174.RU**	**178**	3	0,02
Coppia gambe per tavolino basso Pair of legs for low table Paire de piètements pour petite table basse Paar Beine für niedriger Tisch Par de patas para mesita baja 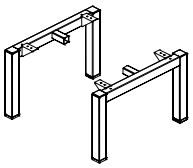	**60**	5	37	**TB.0637.02**	**204**	9	0,03

		W cm	D cm	H cm	Cod.	Finitura · Finish · Finition Ausführung · Acabado BW NF	Kg	m³
weeks						2		
Gamba terminale End leg for side desk top Pièdement dactylo Bein Beistellschreibtische Pata						Per trasformarla in gamba intermedia ordinare 1xTZ.0009.AG To switch to an intermediate version, add 1xTZ 0009 AG Pour le transformer en intermédiaire, il faut commander 1xTZ.0009.AG Zur umwandlung in Zwischenbein 1xTZ.0009.AG bestellen Para transformarla en intermedia pedir 1xTZ.0009.AG		
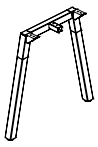	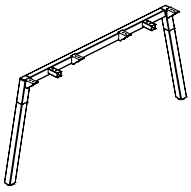	**60**	12	71,8	**PB.0671.01**	**259**	6	0,09
		80	12	71,8	**PB.0871.01**	**266**	6	0,11
						Per trasformarla in gamba intermedia ordinare 2xTZ.0009.AG To switch to an intermediate version, add 2xTZ 0009 AG Pour le transformer en intermédiaire, il faut commander 2xTZ.0009.AG Zur umwandlung in Zwischenbein 1xTZ.0009.AG bestellen Para transformarla en intermedia pedir 2xTZ.0009.AG		
PB.0671.01 **PB.0871.01**	**PB.1271.01** **PB.1671.01**	**124**	12	71,8	**PB.1271.01**	**304**	8	0,17
		164	12	71,8	**PB.1671.01**	**311**	9	0,22
Coppia gambe scrivania Pair of desk legs Paire de pièdements dactylo Beinpaar Beistellschreibtische Par de patas								
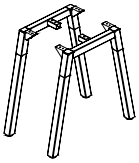		**60**	12	71,8	**PB.0671.02**	**520**	10	0,09
		80	12	71,8	**PB.0871.02**	**534**	11	0,11
Gamba zoppa dx o sx Short leg RH or LH Piétement pour fixation sur meuble Verkürztes Bein Pata coja								
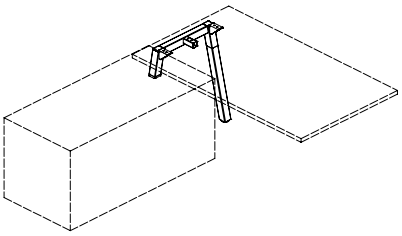	RH	**80**	12	71,8	**PB.0817.ZD**	**230**	5	0,11
	LH	**80**	12	71,8	**PB.0817.ZS**	**230**	5	0,11
Supporto scrivania al mobile di servizio Desk support for service cabinet Support bureau sur meuble de service Schreibtisch- Abstützung am Service- Möbel Soporte escritorio al mueble de servicio								
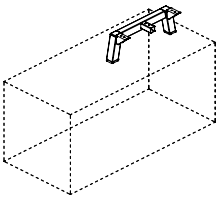		**80**	12	17,8	**PB.0817.PP**	**193**	3	0,04
		124	12	17,8	**PB.1217.PP**	**230**	5	0,05
		164	12	17,8	**PB.1617.PP**	**238**	6	0,07

		W cm	D cm	H cm	Cod.	Finitura · Finish · Finition Ausführung · Acabado BW	Finitura · Finish · Finition Ausführung · Acabado NF	Kg	m³
weeks						weeks 2			
Gamba per composizioni bench e tavoli riunione Intermediate leg for bench and table combinations Pièt ement intermédiaire pour compositions bench et tables Zwischenbein für zusammenstellungen Bench und Tische Pata intermedia para composiciones bench y mesas	LG								
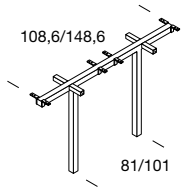	124	**108,5**	5	71,8	**TB.1174.IN**	**182**		8	0,16
	164	**148,6**	5	71,8	**TB.1574.IN**	**206**		9	0,21
Coppia pannelli di tamponamento per gambe intermedie Pair of panels for cabled legs Paire de panneaux de remplissage pour pièt ements intermédiaires Paar Abdeckunspaneele für Zwischenfussgestell Par de paneles de taponado para patas intermedias									
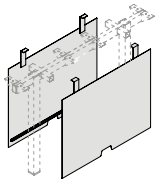	D.124	**74,3**	2,6	67,8	**GD.0707.02**	**300**		8	0,02
	D.164	**94,5**	2,6	67,8	**GD.0907.02**	**334**		11	0,02

		W cm	D cm	H cm	Cod.	Finitura · Finish · Finition Ausführung · Acabado NF	Kg	m³
weeks						weeks 2		
Trave scrivania Desk beam Traverse bureau Träger Schreibtisch Viga del escritorio	LG							
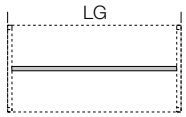	60	**50**	4	4	**TG.0601.01**	**49**	1	0
	80	**70**	4	4	**TG.0801.01**	**55**	2	0
	100	**90**	4	4	**TG.1001.01**	**60**	2	0
	120	**110**	4	4	**TG.1201.01**	**66**	2	0
	140	**130**	4	4	**TG.1401.01**	**73**	3	0
	160	**150**	4	4	**TG.1601.01**	**82**	5	0
	180	**170**	4	4	**TG.1801.01**	**88**	5	0
	200	**190**	4	4	**TG.2001.01**	**94**	6	0

Kit per attacco a trave dattilo appeso
Kit for connecting the hung typing station top to the beam
Kit pour fixation à la traverse dactylo suspendu
Kit zur befestigung an Träger hänge-beistellschreibtisch
Kit para unión de viga del plano retraible colgado

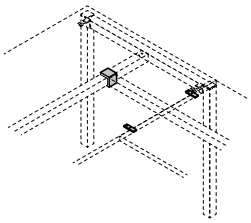

						Finitura · Finish · Finition Ausführung · Acabado NE		
						weeks 2		
	0	0	0	**TZ.0001.90**		**26**	1	0

Kit di trasformazione gambe da terminale a intermedia
Hardware fitting to switch end legs to intermediate legs
Kit de transformation piètements de terminal à intermédiaire
Kit zur umwandlung Abschlussbein in Zwischenbein
Kit de transformación de las patas de terminal a intermedia

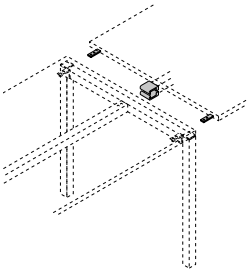

						Gate		
	0	0	0	**TZ.0005.AG**		**28**	0	0

Kit di trasformazione gambe da terminale a intermedia
Hardware fitting to switch end legs to intermediate legs
Kit de transformation piètements de terminal à intermédiaire
Kit zur umwandlung Abschlussbein in Zwischenbein
Kit de transformación de las patas de terminal a intermedia

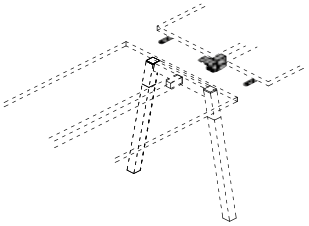

						Polare		
	0	0	0	**TZ.0009.AG**		**51**	1	0,01

	W cm	D cm	H cm	Cod.	Finitura · Finish · Finition Ausführung · Acabado	Kg	m³
weeks					NE		
					weeks 2		

Kit di collegamento trave-cassettiera portante
Hardware fitting for supporting pedestal and beam
Kit d'accrochage traverse-meuble à tiroirs porteur
Verbindungskit Träger – tragendes Schubladenmöbel
Kit de conexión viga-cajonera portadora

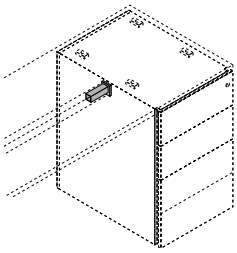

Gate Polare

0	0	0	**TZ.0002.CA**	**19**	0	0

Kit di collegamento trave-vertical file
Hardware fitting for supporting vertical file and beam
Kit d'accrochage traverse-vertical file
Verbindungskit Träger – tragendes Vertical file
Kit de conexión viga-vertical file

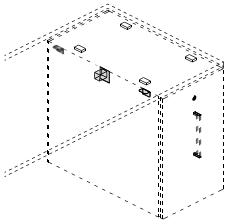

Gate Polare

0	0	0	**TZ.0003.CA**	**36**	0	0

Barra di collegamento scrivania/vertical file
Connecting bar for desk/top container
Barre de connexion bureau/meuble haut
Stange zur Verbindung Schreibtisch/hohem Container
Barras de conexión escritorio/contenedor alto

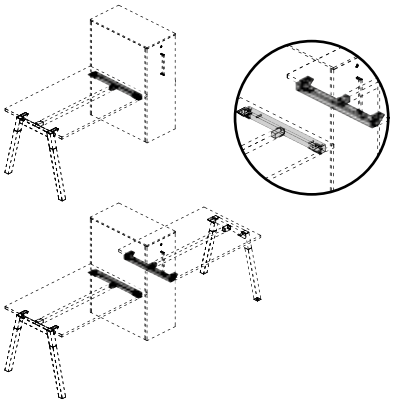

Finitura · Finish · Finition
Ausführung · Acabado

NF

weeks 2

Gate Polare

66,8	3	5	**TZ.0062.01**	**56**	2	0

Staffa di supporto raccordi e terminali
End element and connectors support bracket
Bride support raccords et element terminaux plat
Haltebügel für Anschluss-und Endelemente
Estribo de soporte empalme y terminales

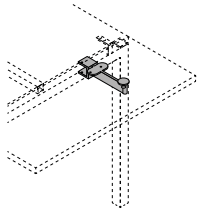

Gate

0	0	0	**TZ.0003.R1**	**59**	1	0

H. **105** cm

Finitura · Finish · Finition
Ausführung · Acabado

BW **NF**

	W cm	D cm	H cm	Cod.		Kg	m³
weeks					3		
Coppia gambe terminali per tavoli h.105cm Couple of side legs for h 105 cm (41 1/4") table Couple pieds teminaux pour tables h.105 Paar End Beine für Schreibtisch H.105 Par de patas terminales para mesas de altura 105 cm.	**80**	12	102,5	**PB.0810.L2**	**1.027**	14	0,18
Gamba intermedia per tavoli h.105cm Mid leg for h 105 cm (41 1/4") table Pied intérmediare pour tables h.105 Zwischenbein für Schreibtisch H.105 Pata intermedia para mesas de altura 105 cm.	**80**	25	102,5	**PB.0810.M1**	**730**	12	0,22

Coppia travi fisse
Pair of fixed beams
Pair de poutres fixes
Paar feste Verbindungstraversen
Par de vigas fijas

Finitura · Finish · Finition
Ausführung · Acabado

NF

weeks 3

LG							
140	**132**	4	4	**PT.1304.F2**	**103**	6	0,01
160	**152**	4	4	**PT.1504.F2**	**142**	10	0,01
180	**172**	4	4	**PT.1704.F2**	**163**	11	0,01
200	**192**	4	4	**PT.1904.F2**	**196**	12	0,01

Coppia barre poggiapiedi
Pair of footrest bars
Paire de barres repose-pieds
Fußablageleisten-Paar
Pareja de barras reposapiés

Finitura · Finish · Finition
Ausführung · Acabado

AX

weeks 3

LG							
140	**119**	0	0	**KZ.1190.P2**	**214**	3	0,01
160	**139**	0	0	**KZ.1390.P2**	**235**	4	0,01
180	**159**	0	0	**KZ.1590.P2**	**253**	5	0,01
200	**179**	0	0	**KZ.1790.P2**	**275**	5	0,01

N°4 barre poggiapiedi
N°4 of footrest bars
N°4 barres repose-pieds
N° 4 von Fußablageleisten
N°4 barras reposapiés

LG							
280	**119**	0	0	**KZ.1190.P4**	**428**	7	0,01
320	**139**	0	0	**KZ.1390.P4**	**470**	8	0,02
360	**159**	0	0	**KZ.1590.P4**	**506**	9	0,02
400	**179**	0	0	**KZ.1790.P4**	**550**	10	0,02

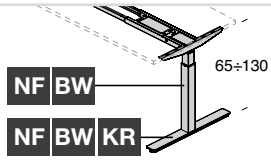

Elettrica
Electrical
Électrique
Elektromotorisches
Eléctrica

					Struttura metallica · Metal structure · Structure métallique Metallgestell · Estructura metálica			
	W cm	D cm	H cm	Cod.	BW NF	KR	Kg	m³
weeks					weeks 2	weeks 2		
Struttura elevabile elettrica Electrical lifting structure Structure réglable en hauteur électrique Elektrisch höhenverstellbares Gestell Estructura elevable eléctrica	**140**	80	62,5÷128	**WG.1406.E1**	**900**	**+300**	43	0,07
Struttura elevabile elettrica per dattilo appeso Electrical lifting structure for hanging return Structure réglable en hauteur électrique pour retour suspendu Elektrisch höhenverstellbares Gestell für Ansatztisch Estructura elevable eléctrica para escritorio colgado addicional	**60**	80	62,5÷128	**WG.0662.E1**	**862**	**+146**	25	0,05
Coppia travi fisse di collegamento per scrivania elettrica Pair of connecting fixed beams for electric workstation Pair de poutres fixes de jonction pour bench électrique Paar feste Verbindungstraversen für Elektro-Doppeltische Par de vigas fijas de conexion para bench electrico	**77,5**	7,2	7	**WT.0701.F2**	**204**		4	0,01
Coppia travi fisse di collegamento per scrivania elettrica Pair of connecting fixed beams for electric workstation Pair de poutres fixes de jonction pour bench électrique Paar feste Verbindungstraversen für Elektro-Doppeltische Par de vigas fijas de conexion para bench electrico	**77,3**	7	10	**WT.0701.H2**	**406**		12	0,01
Staffa per aggregazione lineare bench Bench linear coupling bracket Étrier pour composition linéaire bench Winkelträger für lineare Bench-Kombination Estribo para agregación lineal bench	**24,6**	22,8	7,3	**WZ.0093.01**	**44**		1	0,01

Finitura · Finish · Finition
Ausführung · Acabado

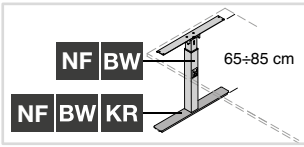

Pulsante
Push button
Bouton-poussoir
Taste
Drukknop
Pulsador

Finitura · Finish · Finition Ausführung · Acabado	
BW NF	KR

		W cm	D cm	H cm	Cod.			Kg	m³
weeks						weeks 2	weeks 2		
Gamba singola Leg Piètement Bein Pata									
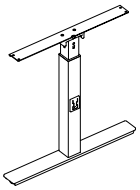	D.60	**50,8**	7,8	62,5÷83	**WG.0506.U1**	**188**	**+100**	10	0,03
	D.80	**69,5**	7,8	62,5÷83	**WG.0706.U1**	**199**	**+106**	11	0,04
Coppia gambe Pair of legs Paire de piètements Paar Beine Par de patas									
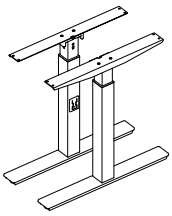	D.80	**69,5**	7,8	62,5÷83	**WG.0706.U2**	**398**	**+212**	21	0,06
Trave fissa di collegamento per composizioni bench Bench layout fixed connection beam Poutre fixe de liaison pour compositions bench Feststehende Verkettungstraverse für Bench-Kombination Viga fija de conexión para composiciones bench									
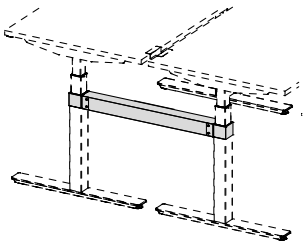	D.60	**57**	7,2	7	**WT.0570.F1**	**103**		2	0,01
	D.80	**77,3**	7,2	7	**WT.0770.F1**	**102**		2	0,01
Staffa per aggregazione lineare bench Bench linear coupling bracket Étrier pour composition linéaire bench Winkelträger für lineare Bench-Kombination Estribo para agregación lineal bench									
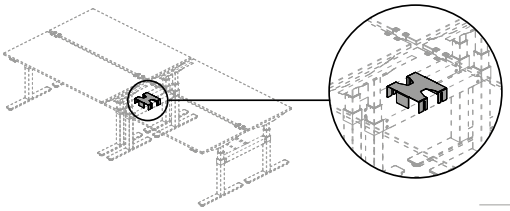		**24,6**	22,8	7,3	**WZ.0093.01**	**44**		1	0,01

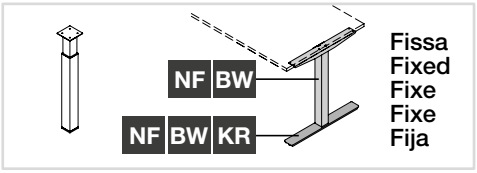

		W cm	D cm	H cm	Cod.	Finitura · Finish · Finition · Ausführung · Acabado: BW NF		KR	Kg	m³
weeks						weeks 2		weeks 2		
Gamba singola Leg Pièdement Bein Pata										
	D.60	**50,8**	7,8	71,5	**WG.0507.S1**	**101**		**+101**	7	0,04
	D.80	**69,5**	7,8	71,5	**WG.0707.S1**	**107**		**+108**	8	0,05
Coppia gambe Pair of legs Paire de pièdements Paar Beine Par de patas										
	D.80	**69,5**	7,8	71,5	**WG.0707.S2**	**214**		**+216**	16	0,08
Gamba per sormonto su mobile di servizio Utility cabinet overlapping leg Pièdement sur desserte porteuse Bein zur Auflage auf Beistellmöbel Pata para superposición en mueble de servicio										
	D.80	**62,8**	7,8	17	**WG.0617.S1**	**86**			3	0,01
Puntale Shoe Pied colonne Stütze Columna delgada										
		10,8	10,8	71,5	**WG.0107.SP**	**88**			6	0,01

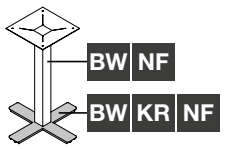

Fissa
Fixed
Fixe
Fixe
Fija

Finitura · Finish · Finition Ausführung · Acabado		
BW NF		KR

	W cm	D cm	H cm	Cod.			Kg	m³
weeks					weeks 2	weeks 2		

Colonna con base a croce
Crossbar base column
Colonne avec base en croix
Säule mit Fuß in Kreuzform
Columna con base en forma de cruz

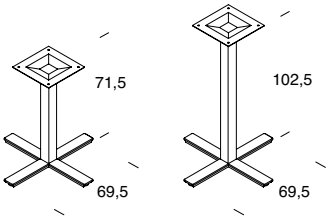

69,5	69,5	71,5	WG.0707.SC	**336**	**+212**	10	0,1
69,5	69,5	102,5	WG.0710.SC	**353**	**+212**	12	0,13

Colonna con base a croce
Crossbar base column
Colonne avec base en croix
Säule mit Fuß in Kreuzform
Columna con base en forma de cruz

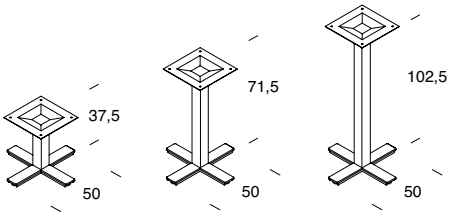

50	50	37,5	WG.0504.SC	**303**	**+193**	9	0,04
50	50	71,5	WG.0507.SC	**318**	**+193**	10	0,08
50	50	102,5	WG.0510.SC	**335**	**+193**	12	0,11

Colonna con base rotonda
Round base column
Colonne avec base ronde
Säule mit rundem Fuß
Columna con base redonda

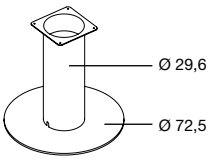

72,5	72,5	70,3	WG.0707.SR	**1.190**		56	0,13

Colonna con base ellittica
Elliptical base column
Colonne avec base elliptique
Säule mit elliptischem Fuß
Columna con base elíptica

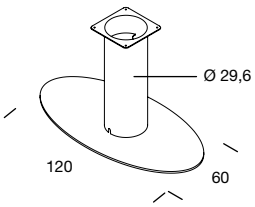

120	60	70,3	WG.1207.SE	**1.207**		71	0,1

Fissa Fixed Fixe Fixe Fija	Pulsante Push button Bouton-poussoir Taste Pulsador

Finitura · Finish · Finition
Ausführung · Acabado

NF

weeks **2**

Trave telescopica per piani scrivania/tavolo
Desk/table top telescopic beam
Poutre télescopique pour plateau bureau/table
Teleskoptraverse für Schreibtischplatten/Tischplatten
Viga telescópica para sobres escritorio/mesa

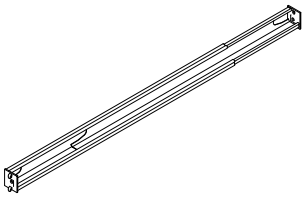

W MIN ÷ MAX
64 = 80÷119
102 = 120÷179
124 = 180÷200

W cm	D cm	H cm	Cod.	weeks	Kg	m³
64	5,4	6	**WT.0601.T1**	**67**	2	0
102	5,4	6	**WT.1001.T1**	**82**	4	0,01
124	5,4	6	**WT.1201.T1**	**98**	5	0,01

Supporto per aggregazioni lineari
Linear coupling support
Support pour compositions linéaires
Halter für lineare Kombination
Soporte para agregaciones lineales

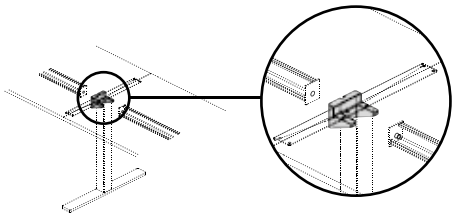

Finitura · Finish · Finition
Ausführung · Acabado

NE

weeks **2**

W cm	D cm	H cm	Cod.	weeks	Kg	m³
11,7	10,5	7,8	**WZ.0084.01**	**24**	0	0

Staffa per attacco dattilo
Keyboard unit coupling bracket
Étrier pour fixation retour
Winkelträger für Ansatztische
Estribo para conexión ala de escritorio

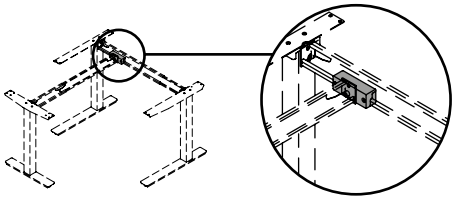

W cm	D cm	H cm	Cod.	weeks	Kg	m³
15	5	4,5	**WZ.0088.01**	**26**	1	0

Coppia staffe per unione piani
Worktops joining brackets pair
Paire d'équerres pour jonction plateaux
Bügel Paar fuer Plattenverbindung
Soportes para sobres

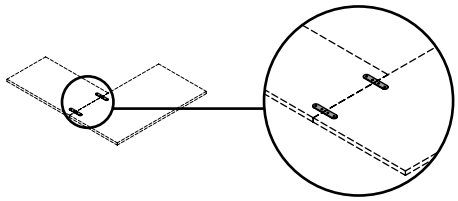

Finitura · Finish · Finition
Ausführung · Acabado

NF

weeks **2**

W cm	D cm	H cm	Cod.	weeks	Kg	m³
15	3	0,4	**BZ.0001.02**	**23**	0	0

Fissa Fixed Fixe Fixe Fija	Pulsante Push button Bouton-poussoir Taste Pulsador

Finitura · Finish · Finition Ausführung · Acabado
NF

	W cm	D cm	H cm	Cod.		Kg	m³
weeks					weeks 2		

Staffa per supporto allunghi
Extension support bracket
Étrier pour support extension
Winkelträger für Ansatztraversen
Estribo para soporte extensiones

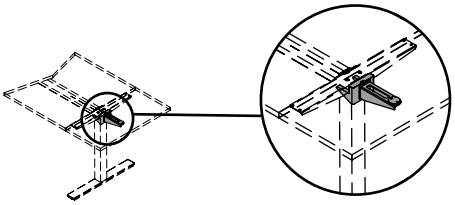

19,8	5,7	7,1	**WZ.0086.01**	**68**	1	0,01

Staffa per supporto gamba
Ferrule support bracket
Étrier pour support piètement
Winkelträger für Bein
Estribo para soporte pata

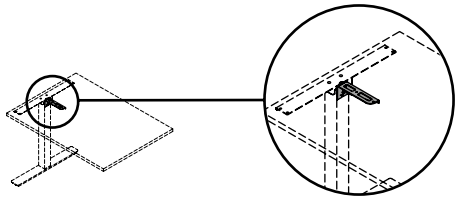

19,8	5,7	7,1	**WZ.0085.01**	**38**	1	0

Fissa
Fixed
Fixe
Fixe
Fija

Finitura · Finish · Finition
Ausführung · Acabado

BW **NF**

	W cm	D cm	H cm	Cod.	weeks	Kg	m³
weeks					2		

Staffa per unione bench con gamba fissa
Fixed leg bench coupling bracket
Étrier pour assemblage benchs avec piètement fixe
Winkelträger zur Bench-Verbindung mit feststehendem Bein
Estribo para unión bench con pata fija

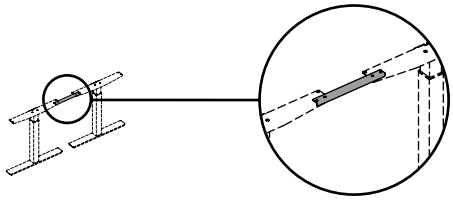

33,2	3	1,5	**WZ.0083.01**	**17**	0	0

Coppia staffe laterali per attacco a contenitore basso
Bottom container coupling side bracket pair
Paire d'étriers latéraux pour fixation sur meuble bas
Paar seitliche Winkelträger zur Befestigung an niedrigem Container
Par de estribos laterales para conexión a contenedor bajo

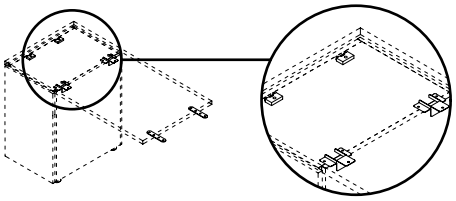

Finitura · Finish · Finition
Ausführung · Acabado

NF

weeks 2

9,4	3,1	9	**WZ.0082.02**	**34**	0	0

Kit staffe per attacco a contenitore basso
Bottom container coupling bracket kit
Kit d'étriers pour fixation sur meuble bas
Satz Winkelträger zur Befestigung an niedrigem Container
Kit de estribos para conexión a contenedor bajo

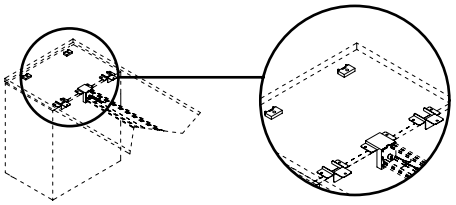

0	0	0	**WZ.0082.K3**	**62**	1	0

Barra di collegamento scrivania/vertical file
Connecting bar for desk/top container
Barre de connexion bureau/meuble haut
Stange zur Verbindung Schreibtisch/hohem Container
Barras de conexión escritorio/contenedor alto

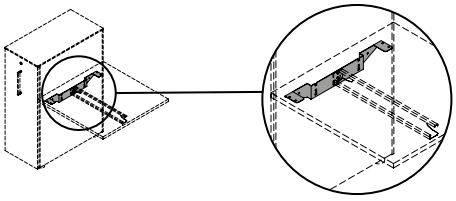

62,8	7,8	7,6	**WZ.0089.01**	**49**	1	0,01

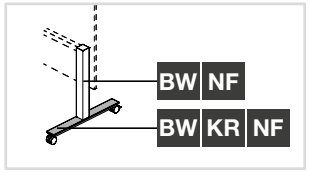

					Struttura metallica · Metal structure · Structure métallique Metallgestell · Estructura metálica			
					BW NF	KR		
	W cm	D cm	H cm	Cod.			Kg	m³
weeks					2	2		
Struttura per tavolo pieghevole Table structure with folding leg Structure pour tables avec plateau rabattable Gestell für Tische mit klappbarer Platte Estructura para mesa con sobre abatible	**119,6**	69,5	71,5	**WG.1207.R1**	**636**	**+178**	22	0,12
Coppia ganci per aggregazione piani Top coupling hook pair Paire de crochets pour assemblage plateaux Hakenpaar zur Plattenverbindung Par de ganchos para agregación sobres	**16,5**	5	1,5	**WZ.0094.02**	**29**		0	0

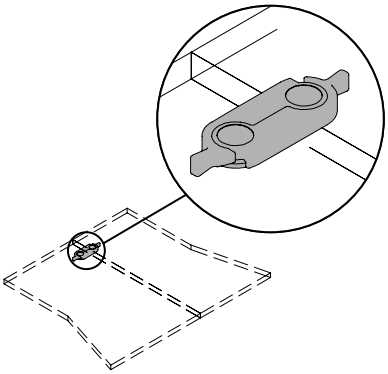

Finitura · Finish · Finition Ausführung · Acabado
NE
2

Descrizioni tecniche

MODESTY PANEL: realizzati in truciolare da 18 mm di spessore rivestito da carta decorativa impregnata con resine melaminiche (densità 620Kg/mc. classe E1 a bassa emissione di formaldeide secondo le norme Iso, classe di reazione al fuoco 2) e bordati perimetralmente con bordo melaminico. Sono fissati ai piani mediante una coppia di staffe realizzate in ferro presso piegato e verniciate a polveri epossidiche.

SCHERMI SP.18MM: re alizzati in truciolare da 18 mm di spessore rivestito da carta decorativa impregnata con resine melaminiche (densità 620Kg/mc. classe E1 a bassa emissione di formaldeide secondo le norme Iso, classe di reazione al fuoco 2) e bordati perimetralmente con massello di abs spess. 1 mm. Pannelli arrotondati sugli spigoli raggio 30 mm, possono essere realizzati in melaminico oppure possono essere laccati con vernici poliuretaniche. In alternativa, è disponibile la versione in tessuto supportato da melaminico sp. 18 mm. (densità 620Kg/mc. classe E1 a bassa emissione di formaldeide secondo le norme Iso, classe di reazione al fuoco 2). Nel perimetro sono rifiniti con un cordoncino bianco o nero. Possono essere pannelli bench H.380 mm, pannelli frontali e laterali h.480mm agganciati al piano con apposite staffe in acciaio verniciate con polveri epossidiche.

SCHERMI FONOASSORBENTI SP.42MM: pannelli arrotondati sugli spigoli raggio 30 mm., possono essere bench fissati ai piani o laterali con funzione divisoria posizionabili a piacere mediante morsetti sottopiano. Sono realizzati in truciolare da 38 mm di spessore rivestito da carta decorativa impregnata con resine melaminiche (densità 620Kg/mc. classe E1 a bassa emissione di formaldeide secondo le norme ISO, classe di reazione al fuoco 2) e bordati perimetralmente con bordo sp. 4/10 mm, sono rivestiti in tessuto con all'interno un materassino fonoassorbente di 40 mm. Nel perimetro sono rifiniti con un cordoncino bianco o nero. Sono fissati ai piani mediante staffe in acciaio di sp. 5 mm verniciate con polveri epossidiche.

Technical descriptions

MELAMINE MODESTY PANELS: made of 18 mm thick chipboard covered with décor paper imbued with melamine resins (620 kg/mc. density, class E1 low formaldehyde emission, according to ISO standards, class of reaction to fire 2) and edged with a melamine edge. They are fastene d to the tops through a pair of press-folded iron brackets painted with epoxy powders.

18MM THICK PANELS:made of 18 mm chipboard panels covered with decorative melamine resin-impregnated paper and edged with 1 mm ABS solid wood. 30 mm radius rounded edge panels; made of melamine wood or lacquered with PUR coatings. As an alternative, the fabric version backed by melamine wood, 18 mm thick, is available (density 650Kg/m^3 E1, CARB PH 2/TSCA Title VI. Panels with low formaldehyde emission, less than 50% of class E, according to UNI EN standards. Fire reaction class Ds2, d0 – Dfl-S1). In the perimeter they are finished with a white or black cord. They include bench panels, 380 mm h, front and side panels, 480mm h, fastened to the top using special epoxy coated steel brackets.

42MM THICK SOUND-ABSORBING PANELS: 30 mm radius rounded edge panels; they include bench panels fastened to the top, or side partition panels, which can be placed as desired using under-top clamps. They are made of 38 mm chipboard panels covered with decorative melamine resin-impregnated paper (density 650Kg/m^3 E1, CARB PH 2/TSCA Title VI. Panels with low formaldehyde emission, less than 50% of class E, according to UNI EN standards. Fire reaction class Ds2, d0 – Dfl-S1) and edged with 4/10 mm thick; they are coated with fabric padded with a 40 mm sound-absorbing pad. In the perimeter they are finished with a white or black cord. They are fastened to the top through 5 mm thick epoxy powder coated steel brackets.

Descriptions techniques

VOILE DE FOND EN MÉLAMINÉ: réalisés en aggloméré de 18 mm de épaisseur revêtu d'un papier décor imprégné de résines mélamines (densité 620 kg/m3 Classe E1 à faible émission de formaldéhyde selon les normes ISO, classe de réaction au feu 2) et bordés sur le pourtour d'un chant mélaminé. Ils sont fixés aux plateaux par une paire d'étriers en fer plié sous pression et laqués par poudrage époxy.

ÉCRANS ÉP. 18MM: ils sont réalisés en médium de 18 mm d'épaisseur revêtu de papier décor imprégné de résines mélaminés (densité 650Kg/mc. E1, CARB PH 2/TSCA Titre VI. Panneaux à faible émission de formaldéhyde, moins de 50% de la classe E1, selon les normes UNI EN. Classe de réaction au feu Ds2, d0 – Dfl-S1) et bordés sur le périmètre en ABS massif de 1 mm d'ép. Panneaux arrondis sur les arêtes, rayon de 30 mm, qui peuvent être réalisés en mélaminé ou être laqués avec des peintures polyuréthanes. Alternativement, il est disponible une version en tissu avec une âme de mélaminé ép. 18 mm. Dans le périmètre, ils sont finis avec un cordon blanc ou noir. Ils comprennent des écrans pour bench H.380 mm, panneaux frontaux et latéraux h.480 mm accrochés au plan au moyen d'étriers spéciaux en acier peints avec des poudres époxydes.

ÉCRANS ANTIBRUIT ÉP.42MM: panneaux arrondis sur les arêtes, rayon de 30mm. Ils comprennent des écrans pour bench fixés aux plans ou latéraux à la fonction de partition et positionnables à merci par des bornes au-dessous des plans. Ils sont réalisés en médium de 38 mm d'épaisseur revêtu de papier décor imprégné de résines mélaminées (densité 650Kg/mc. E1, CARB PH 2/TSCA Titre VI. Panneaux à faible émission de formaldéhyde, moins de 50% de la classe E1, selon les normes UNI EN. Classe de réaction au feu Ds2, d0 – Dfl-S1) et bordés sur le périmètre ép. 4/10 mm, et ils sont revêtus en tissu avec un matelas antibruit de 40 mm à leur intérieur. Dans le périmètre, ils sont finis avec un cordon blanc ou noir. Ils sont fixés aux plans au moyen d'étriers en acier de l'ép. de 5 mm peints avec des poudres époxydes. Ils peuvent être équipés de profils en aluminium anodisé section 20x8 mm de profondeur à la fonction de porte-accessoires.

Technische Beschreibung

MELAMIN KNIERAUMBLENDE: aus 18 mm dicken Spanplatten, die mit einer mit Melamin-Harz imprägnierten Dekorfolie (Dichte 620 Kg/m3 Klasse E1 mit geringen Formaldehyd-Emissionen gemäß ISO-Normen, Brandverhaltensklasse 2) beschichtet sind und eine umlaufende Abkantung aus Melamin aufweisen. Sie sind an den Tischplatten mit zwei epoxidharzlackierten Klammern aus pressgebogenem Eisen befestigt.

STELLWÄNDE DICKE 18MM: aus 18 mm dicke Spanplatten mit Melamin-Harz imprägnierten Dekorfolie gemäß EN-Normen beschichtet (Dichte 650 kg/m^3. E1, CARB PH 2/TSCA Titel VI. Paneele mit geringer Formaldehydemission, weniger als 50 % der Klasse E1, gemäß UNI EN-Normen. Brandverhaltensklasse Ds2, d0 – Dfl-S1) und mit umlaufender Kante aus 1 mm ABS-Massivholz. An den Kanten mit Radius 30 mm abgerundete Paneele können aus Melamin hergestellt oder mit Polyurethanlack lackiert werden. Stattdessen ist die Ausführung aus Stoffbeschichtetem Melamin Dicke 18 mm verfügbar. Die umlaufende Kante ist mit einer weißen oder schwarzen Kordel geschützt. Es können Bench Paneele H 380 mm sein, frontale oder seitliche Paneele H 480mm durch bestimmte Epoxidpulverlackierte Edelstahlklammern an die Arbeitsplatte befestigt.

SCHALLSCHLUCK STELLWÄNDE DICKE 42MM: an den Kanten mit Radius 30 mm abgerundete Paneele. Es können Bench Paneele sein, die an Arbeitsplatten befestigt werden, oder seitliche Trennwände, die nach Bedarf unter der Arbeitsplatte durch Klammern angebracht werden können. Aus 38 mm dicke Spanplatten mit Melamin-Harz imprägnierte Dekorfolie beschichtet (Dichte 650 kg/m^3. E1, CARB PH 2/TSCA Titel VI. Paneele mit geringer Formaldehydemission, weniger als 50 % der Klasse E1, gemäß UNI EN-Normen. Brandverhaltensklasse Ds2, d0 – Dfl-S1) und mit umlaufender Kante aus 4/10 mm ABS-Massivholz, mit Stoff beschichtet und intern mit einer 40 mm schallschluckenden Fasermatte hergestellt. Die umlaufende Kante ist mit einer weißen oder schwarzen Kordel geschützt. Sie sind durch 5 mm Epoxidpulver lackierte Edelstahlklammern befestigt.

Descripciones técnicas

PANELES FRONTALES EN MELAMÍNICO: realizados en aglomerado revestido con papel decorativo impregnado con resinas según las normas EN, acabado antirreflectante (densidad 620 Kg/m3 clase E1 con baja emisión de formaldehído según las normas ISO, clase de reacción al fuego 2). Realizados con tableros de 18 mm de espesor bordeados con canto de ABS de 1 mm redondeado y trabajados con tecnología folding. Para cubrirlos se monta una chapa de esp. 1 mm barnizada con polvo epoxi. En medida para los puestos bench el tablero central es extraíble para permitir el paso de los cables. Pueden aplicarse después de montar el escritorio.

PANTALLAS ESP.18MM: están realizadas en aglomerado de 18 mm de espesor revestido con papel decorativo impregnado con resinas melamínicas (densidad 650Kg/mc. E1, CARB PH 2/TSCA Título VI. Paneles con baja emisión de formaldehído, menos del 50% de clase E1, según normas UNI EN. Clase de reacción al fuego Ds2, d0 – Dfl-S1) y bordeadas en su perímetro con canto de ABS esp. 1 mm. Tableros redondeados en las esquinas con radio 30 mm; pueden estar realizados en melamina o lacados con barnices poliuretánicos. Como alternativa, existe una versión en tejido con soporte de melamina esp. 18 mm. Están rematadas en el perímetro con un cordón blanco o negro. Pueden ser tableros bench H.380 mm, tableros frontales y laterales H.480mm enganchados al sobre con estribos de acero barnizados con polvo epoxi.

PANTALLAS FONOABSORBENTES ESP.42MM: tableros redondeados en las esquinas de radio 30 mm; pueden ser bench fijados a los sobres o laterales con función divisoria de libre colocación utilizando sargentos debajo del sobre. Están realizados en aglomerado de 38 mm de espesor revestido con papel decorativo impregnado con resinas melamínicas (densidad 650Kg/mc. E1, CARB PH 2/TSCA Título VI. Paneles con baja emisión de formaldehído, menos del 50% de clase E1, según normas UNI EN. Clase de reacción al fuego Ds2, d0 – Dfl-S1) y bordeados en su perímetro con canto esp. 4/10 mm y están revestidos en tejido con un relleno fonoabsorbente interno de 40 mm. Están rematadas en el perímetro con un cordón blanco o negro. Se fijan a los sobres con estribos de acero de esp. 5 mm barnizados con polvo epoxi.

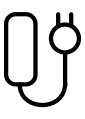

Elettrificazione
Electrification • Electrification
Elektrisierung • Electrificación

Elettrificazione · Electrification · Électrification
Elektrifizierung · Electrificación

Foratura per piano vetro Drilling/cable port for glass top Perçage pour plateau en verre Bohrungen für Glassplatte Perforación para tapa de vidrio	Contattare l'ufficio commerciale per fattibilità e costi aggiuntivi. Please contact sales office for feasibility and additional costs. Contacter le service clients pour connaître la faisabilité et le supplément de prix. bitte nehmen Sie Kontakt mit dem Verkaufs-Büro wegen machbarkeit und zusätzliche Kosten auf. Contacte el departamento comercial para factibilidad y costes adicionales.

Finitura · Finish · Finition Ausführung · Acabado	
00	AP

	W cm	D cm	H cm	Cod.			Kg	m³
weeks					2	2		

Utensile per foro applicazione tappo passacavi
Tool for application cable duct plug
Outil pour l'applications des trous pour les passage câbles
Werkzeug für Hole für Kabeldurchlass
Utensilio para orificio para la aplicacion de tapón pasacables

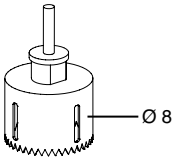

11,5	8	11	**GZ.0008.UT**	**115**	**-**	0	0

Tappo passacavi rotondo
Round cable access port
Bouchon passe-cable rond
Runde kabeldurchlass
Tapon pasacables redondo

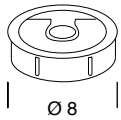

8	8	2,2	**GZ.0008.A0**	**-**	**8**	0	0

Con applicazione · With application · Avec perçage
Mit Anwendung · Con aplicación

8	8	2,2	**GZ.0008.00**	**-**	**44**	0	0

Tappo passacavi quadrato
Square cable access port
Bouchon passe-cable carré
Quadratische kabeldurchlass
Tapon pasacables cuadrado

Finitura · Finish · Finition Ausführung · Acabado				
AP	BP	NE	KR	L_
weeks 2			weeks 3	

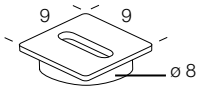

9	9	2,2	**GZ.0008.B0**	**10**	**26**	0	0

Con applicazione · With application · Avec perçage
Mit Anwendung · Con aplicación

9	9	2,2	**GZ.0008.01**	**46**	**62**	0	0

Caricabatterie Wireless 220V + cavo di alimentazione L.200cm-EU
Wireless charger 220V+1 power cord W.200cm EU
Chargeur de batteries Wireless 220V+1 cordon d'alimentation L.200-EU
Wireless-Ladegerät+Netzkabel 1xB.200-EU
Cargador de batería inalámbrico+cable de alimentación A.200cm-EU

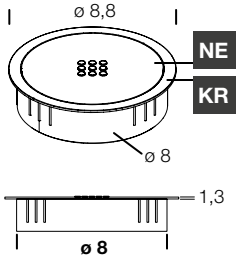

Finitura · Finish · Finition Ausführung · Acabado	
KR	
weeks 2	

8,8	8,8	2,2	**GZ.0066.A1**	**150**		0	0

Con applicazione · With application · Avec perçage
Mit Anwendung · Con aplicación

8,8	8,8	2,2	**GZ.0066.01**	**186**		0	0

Elettrificazione · Electrification · Électrification
Elektrifizierung · Electrificación

Foratura per piano vetro Drilling/cable port for glass top Perçage pour plateau en verre Bohrungen für Glassplatte Perforación para tapa de vidrio	Contattare l'ufficio commerciale per fattibilità e costi aggiuntivi. Please contact sales office for feasibility and additional costs. Contacter le service clients pour connaître la faisabilité et le supplément de prix. bitte nehmen Sie Kontakt mit dem Verkaufs-Büro wegen machbarkeit und zusätzliche Kosten auf. Contacte el departamento comercial para factibilidad y costes adicionales.

Finitura · Finish · Finition
Ausführung · Acabado

BP	NE	L_

	W cm	D cm	H cm	Cod.	BP	NE	L_	Kg	m³
weeks					2		3		

Blocco portaprese Versapad + 1 cavo di alimentazione L.200cm
Foldway socket holder Versapad+1 power cord W.200cm
Boîtes de prises Versapad+1 cordon d'alimentation L.200cm
Steckdossenblock Versapad+Netzkabel 1xB.200
Bloque Versapad+1 cable de alimentación A.200cm

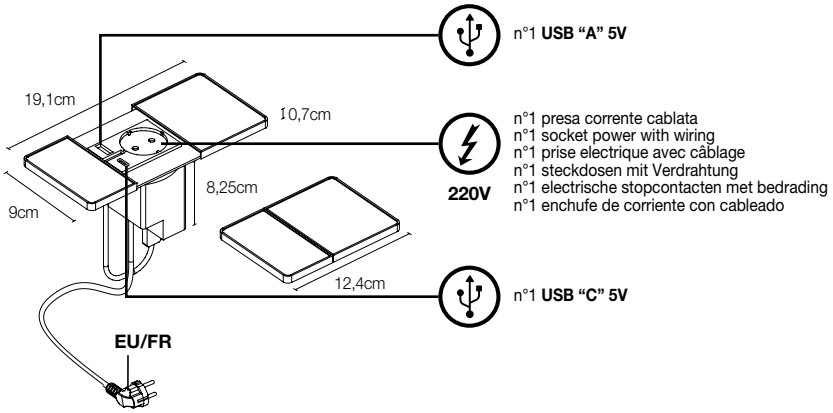

EU	**19,1**	9	9	**GZ.0054.AE**	**192**	**246**		1	0
FR	**19,1**	9	9	**GZ.0054.AF**	**192**	**246**		1	0
	Con applicazione · With application · Avec perçage Mit Anwendung · Con aplicación								
EU	**19,1**	9	9	**GZ.0054.EU**	**228**	**282**		1	0
FR	**19,1**	9	9	**GZ.0054.FR**	**228**	**282**		1	0

Caricabatterie Usb Versapick+cavo di alimentazione+ alimentatore
Usb charger Versapick+1 power cord+1 power supply EU
Chargeur de batteries Usb Versapick+cordon d'alimentation+bloc d'alimentation EU
USB-Batterieladegerät Versapick+Netzkabel+Netzteil Block 1xL.200-EU
Cargador USB Versapick+1 cable de alimentación+1 fuente de alimentación

Finitura · Finish · Finition
Ausführung · Acabado

BP

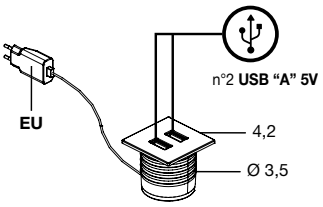

4,2	4,2	3,5	**GZ.0078.A1**	**66**			0	0
Con applicazione · With application · Avec perçage Mit Anwendung · Con aplicación								
4,2	4,2	3,5	**GZ.0078.01**	**112**			0	0

Elettrificazione · Electrification · Électrification
Elektrifizierung · Electrificación

Posizione su richiesta dei fori passacavi
Position regarding request for holes cable · Sur demande position des trous de passage des câbles
Positionierung der löcher für Hole Kabel auf anfrage · Posición a petición de los orificios para pasacables

Rif. GZ.0008 - GZ.0057 - GZ.0066

Foro · Hole · Trou · Loch · Orificio **ø 80 mm**

Glider Loopy Take-off Jet-evo Jet Winglet® Gate Polare

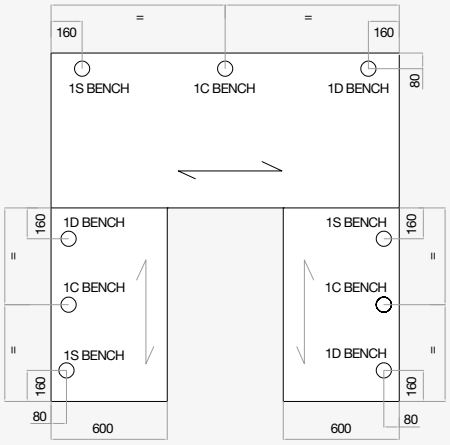

Rif. GZ.0078

Foro · Hole · Trou · Loch · Orificio **ø 35 mm**

Glider Loopy Take-off Jet-evo Jet Gate Polare

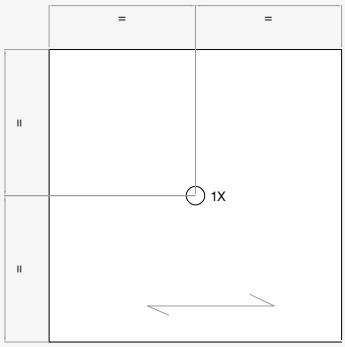

Take-off Evo Country

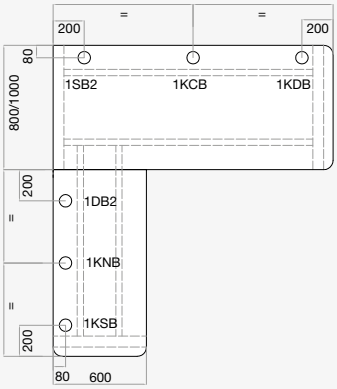

Take-off Evo Country Farm

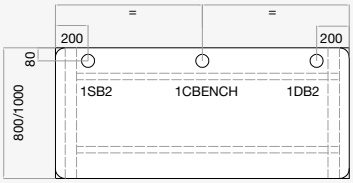

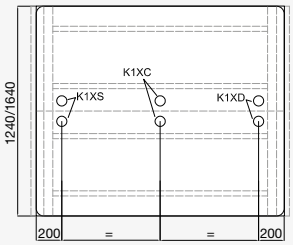

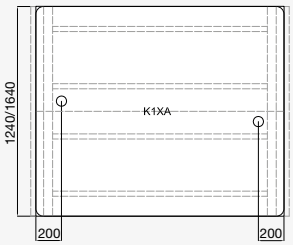

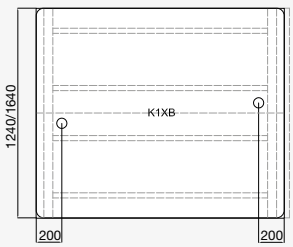

Elettrificazione · Electrification · Électrification
Elektrifizierung · Electrificación

Foratura per piano vetro Drilling/cable port for glass top Perçage pour plateau en verre Bohrungen für Glassplatte Perforación para tapa de vidrio	Contattare l'ufficio commerciale per fattibilità e costi aggiuntivi. Please contact sales office for feasibility and additional costs. Contacter le service clients pour connaître la faisabilité et le supplément de prix. bitte nehmen Sie Kontakt mit dem Verkaufs-Büro wegen machbarkeit und zusätzliche Kosten auf. Contacte el departamento comercial para factibilidad y costes adicionales.

Finitura · Finish · Finition
Ausführung · Acabado

BP NE | L_

	W cm	D cm	H cm	Cod.	weeks 2	weeks 3		Kg	m³
weeks									

Top access
Top-access
Top Access
Kabelklappe
Acceso superior

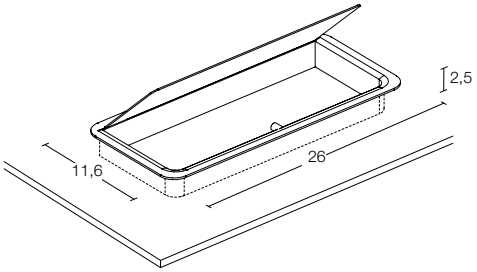

26	11,6	2,5	**GZ.0058.A2**	**36**	**90**		0	0

Con applicazione · With application · Avec perçage
Mit Anwendung · Con aplicación

26	11,6	2,5	**GZ.0058.25**	**82**	**136**		0	0

Posizione su richiesta dei fori passacavi
Position regarding request for holes cable · Sur demande position des trous de passage des câbles
Positionierung der löcher für Hole Kabel auf anfrage · Posición a petición de los orificios para pasacables

Rif. GZ.0058

Foro · Hole · Trou · Loch · Orificio **251 x 107 mm**

Glider Loopy Take-off Jet-evo Jet

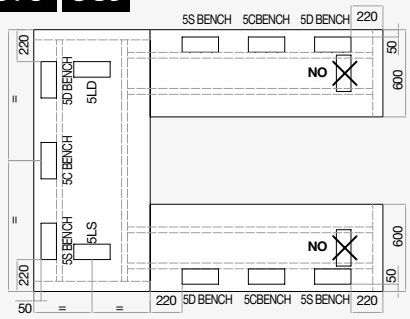

Winglet® Gate Polare

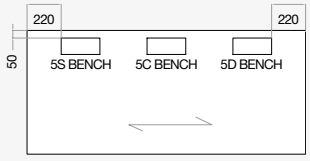

Glider Loopy Take-off Jet-evo Jet Gate Polare

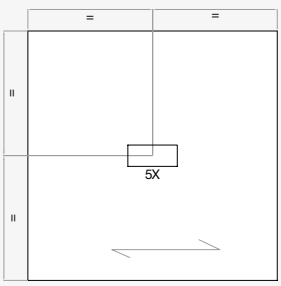

Take-off
Evo Country

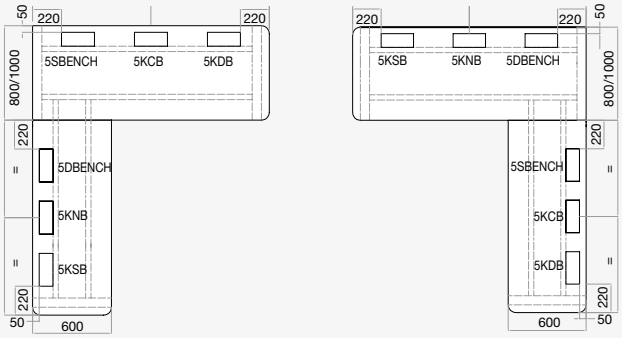

Take-off
Evo Country Farm

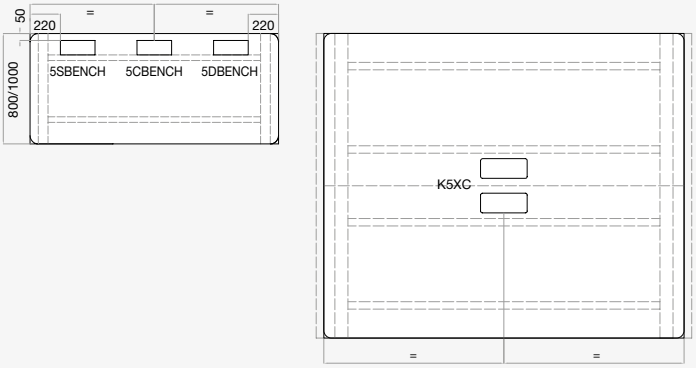

Elettrificazione · Electrification · Électrification
Elektrifizierung · Electrificación

Foratura per piano vetro Drilling/cable port for glass top Perçage pour plateau en verre Bohrungen für Glassplatte Perforación para tapa de vidrio	Contattare l'ufficio commerciale per fattibilità e costi aggiuntivi. Please contact sales office for feasibility and additional costs. Contacter le service clients pour connaître la faisabilité et le supplément de prix. bitte nehmen Sie Kontakt mit dem Verkaufs-Büro wegen machbarkeit und zusätzliche Kosten auf. Contacte el departamento comercial para factibilidad y costes adicionales.

Finitura · Finish · Finition
Ausführung · Acabado

AF **BW** **NF**

	W cm	D cm	H cm	Cod.		Kg	m³
weeks					2		

Top access
Top-access
Top Access
Kabelklappe
Acceso superior

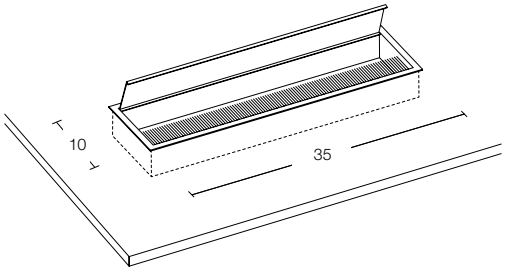

35	10	1,6	**GZ.0024.A1**	**79**		0	0

Con applicazione · With application · Avec perçage
Mit Anwendung · Con aplicación

35	10	1,6	**GZ.0024.18**	**125**		0	0

Kit blocco portaprese per GZ.0024 con staffe e 1 cavo di alimentazione L.200cm
Kit foldway socket holder for GZ0024 with brackets+1 power cord W.200cm
Kit bloc porte-prise pour GZ0024 avec supports et 1 cordon d'alimentation L.200cm
Kit dosen-schwenkblock für GZ0024 mit brackets+Netzkabel 1xL.200
Kit de bloque para enchufe para GZ0024 con estribos+1 cable de alimentación A.200cm

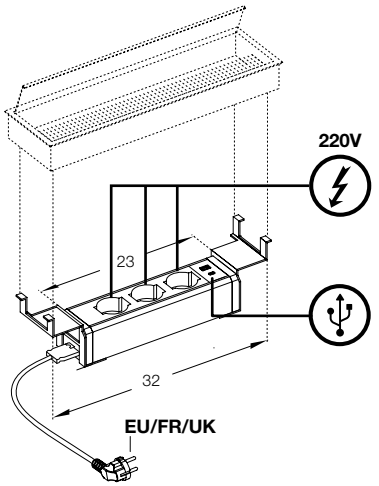

n°3 prese corrente cablate
n°3 sockets power with wiring
n°3 prises electrique avec câblage
n°3 steckdosen mit Verdrahtung
n°3 enchufe de corriente con cableado

n°2 USB "A" + "C"

Finitura · Finish · Finition
Ausführung · Acabado

NE

weeks					2		
33	10	11,5	**GZ.0012.EU**	**253**		1	0
33	10	11,5	**GZ.0012.FR**	**253**		1	0
33	10	11,5	**GZ.0012.UK**	**290**		1	0

Elettrificazione · Electrification · Électrification
Elektrifizierung · Electrificación

Posizione su richiesta dei fori passacavi
Position regarding request for holes cable · Sur demande position des trous de passage des câbles
Positionierung der löcher für Hole Kabel auf anfrage · Posición a petición de los orificios para pasacables

Rif. GZ.0024

Foro · Hole · Trou · Loch · Orificio **347 x 96 mm**

Glider Loopy Take-off Jet-evo Jet

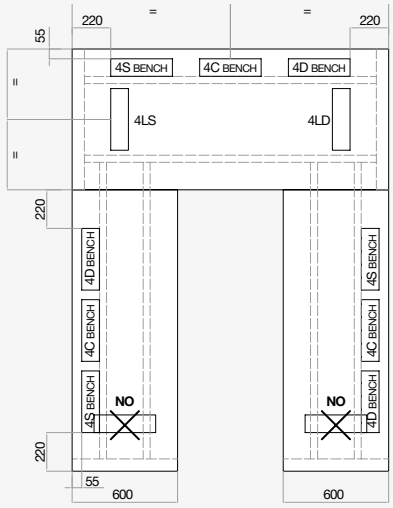

Winglet® Gate Polare

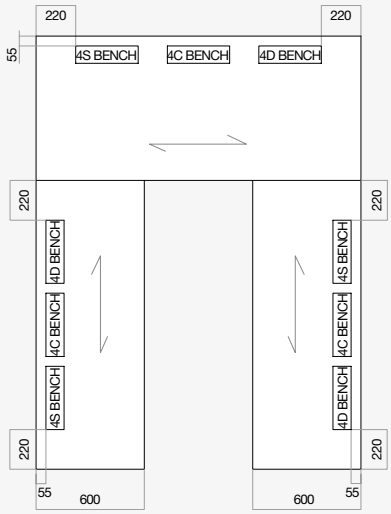

Glider Loopy Take-off Jet-evo Jet Gate Polare

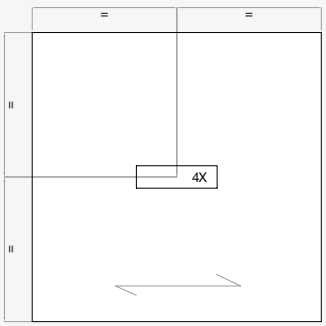

Take-off Evo Country

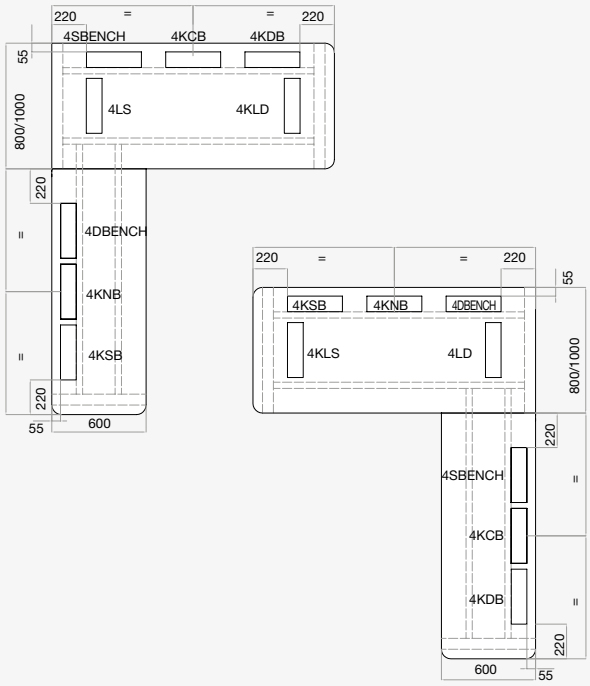

Take-off Evo Country Farm

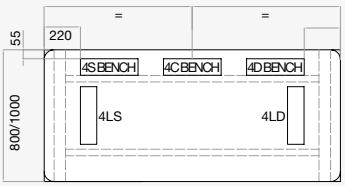

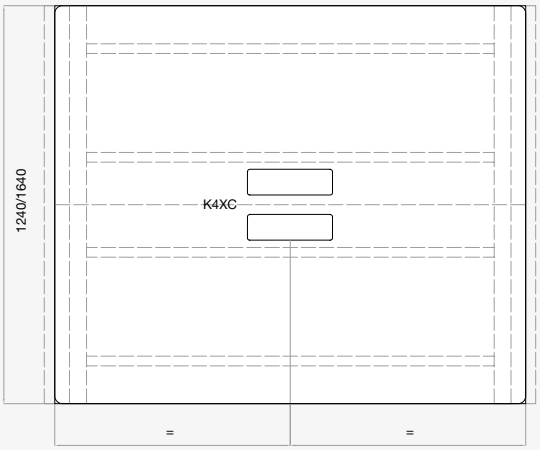

Finitura · Finish · Finition Ausführung · Acabado
NE

	W cm	D cm	H cm	Cod.		Kg	m³
weeks					weeks 4		

Blocco portaprese + cavo di alimentazione L.200cm
Socket holder +1 power cord W.200cm
Boîtes de prises+1 cordon d'alimentation L.200cm
Steckdossenblock +Netzkabel 1xB.200
Bloque para enchufe + 1 cable de alimentación A.200cm

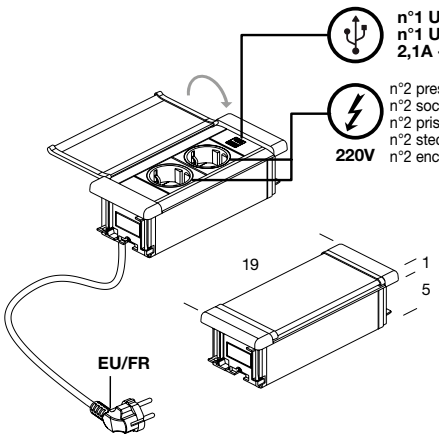

EU	**19**	7,7	7	**GZ.0079.AE**	**340**		1	0,01
FR	**19**	7,7	7	**GZ.0079.AF**	**340**		1	0,01
	Con applicazione · With application · Avec perçage Mit Anwendung · Con aplicación							
EU	**19**	7,7	7	**GZ.0079.EU**	**386**		1	0,01
FR	**19**	7,7	7	**GZ.0079.FR**	**386**		1	0,01

Posizione su richiesta dei fori passacavi
Position regarding request for holes cable · Sur demande position des trous de passage des câbles
Positionierung der löcher für Hole Kabel auf anfrage · Posición a petición de los orificios para pasacables

Rif. GZ.0079 — Foro · Hole · Trou · Loch · Orificio **175 x 71 mm**

Glider Loopy Take-off Jet-evo Jet

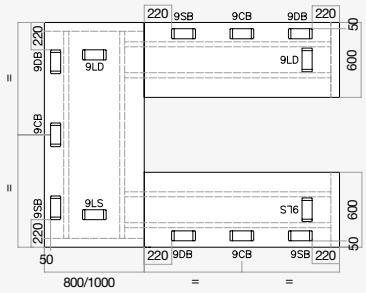

Winglet® Gate Polare

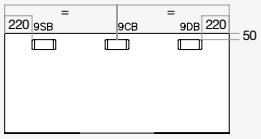

Glider Loopy Take-off Jet-evo Jet Gate Polare

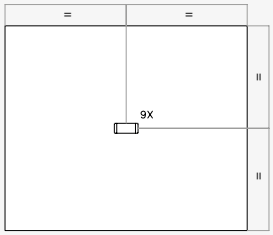

Take-off Evo Country

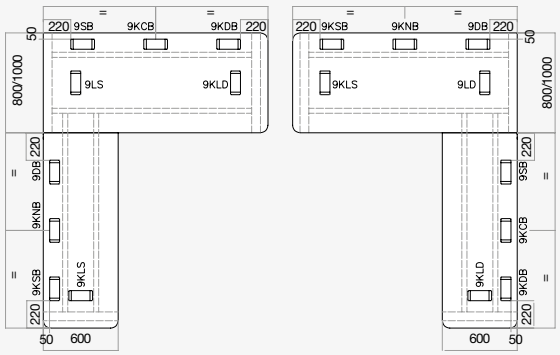

Take-off Evo Country

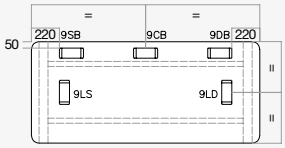

Take-off Evo Country Farm

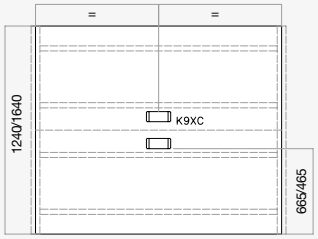

Elettrificazione · Electrification · Électrification
Elektrifizierung · Electrificación

Foratura per piano vetro Drilling/cable port for glass top Perçage pour plateau en verre Bohrungen für Glassplatte Perforación para tapa de vidrio	Contattare l'ufficio commerciale per fattibilità e costi aggiuntivi. Please contact sales office for feasibility and additional costs. Contacter le service clients pour connaître la faisabilité et le supplément de prix. bitte nehmen Sie Kontakt mit dem Verkaufs-Büro wegen machbarkeit und zusätzliche Kosten auf. Contacte el departamento comercial para factibilidad y costes adicionales.

Finitura · Finish · Finition
Ausführung · Acabado

AF | BW | NF | KR | L_

	W cm	D cm	H cm	Cod.	weeks 2	weeks 3		Kg	m³
weeks									

Top access con doppia apertura
Top access with dual opening system
Accès supérieur avec double système d'ouverture
Zugang von oben mit Doppelöffnungssystem
Acceso superior con sistema de doble apertura

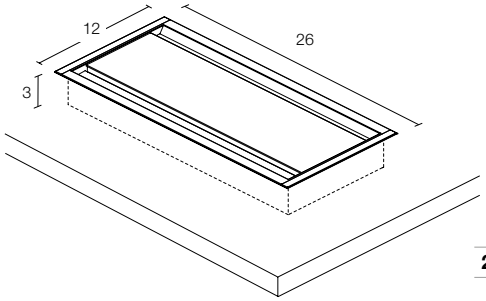

26,2	12,3	3	**GZ.0062.B3**	**118**	**178**		1	0,01

Con applicazione · With application · Avec perçage
Mit Anwendung · Con aplicación

26,2	12,3	3	**GZ.0062.3F**	**164**	**224**		1	0,01

Vaschetta per top access GZ.0062
Wire tray for top-access GZ.0062.3F
Bac pour top access GZ.0062
Kabelwanne für Kabelklappe GZ.0062
Bandeja para acceso superior GZ.0062

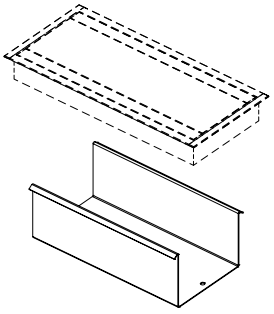

Finitura · Finish · Finition
Ausführung · Acabado

NF

					weeks 2			
20	11	9	**GZ.0290.01**	**35**			1	0,01

Posizione su richiesta dei fori passacavi
Position regarding request for holes cable · Sur demande position des trous de passage des câbles
Positionierung der löcher für Hole Kabel auf anfrage · Posición a petición de los orificios para pasacables

Rif. GZ.0062

Foro · Hole · Trou · Loch · Orificio **254 x 116 mm**

Take-off Evo Country Farm Glider Loopy Take-off Gate Polare

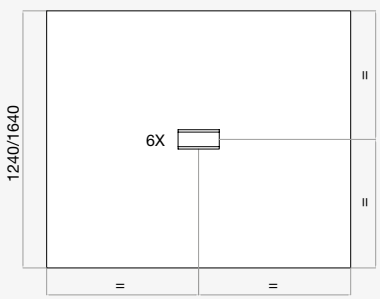

Take-off Evo Country H. 105 cm Polare H. 105 cm

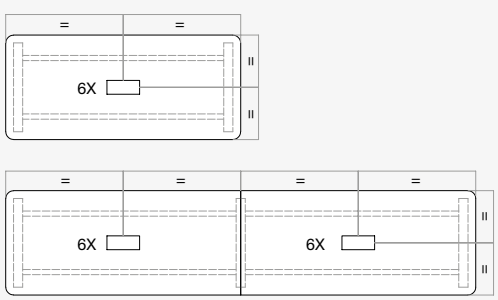

Elettrificazione · Electrification · Électrification
Elektrifizierung · Electrificación

Finitura · Finish · Finition Ausführung · Acabado
NE

	W cm	D cm	H cm	Cod.		Kg	m³
weeks					weeks 6		

Blocco portaprese Versaturn+cavo di alimentazione L.200cm
Foldway socket holder Versaturn+1 power cord W.200cm
Boitier de prises Versaturn+1 câble d'alimentation L.200cm
Steckdosenblock Versaturn+Netzkabel 1xL.200
Base de conexiones Versaturn+1 cable de alimentación A.200cm

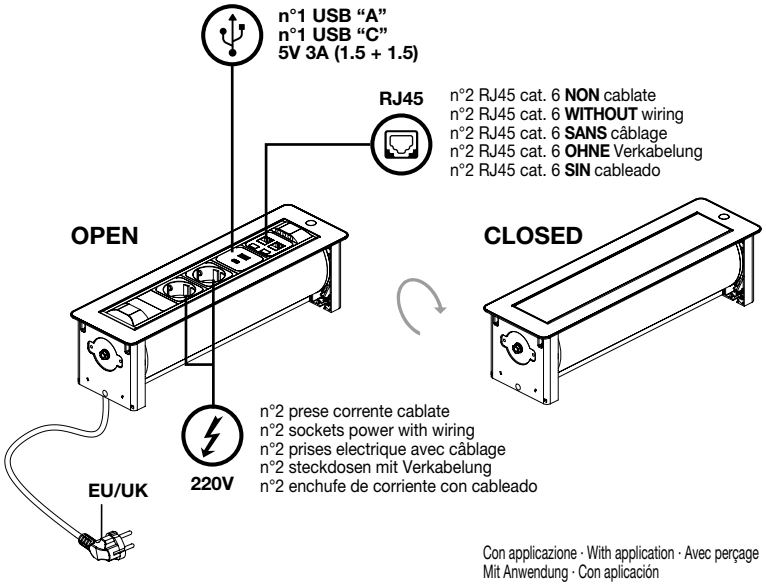

	Con applicazione · With application · Avec perçage Mit Anwendung · Con aplicación						
EU	**39**	11,2	10,7	**GZ.0039.EU**	**983**	2	0,02
UK	**39**	11,2	10,7	**GZ.0039.UK**	**983**	2	0,02

Posizione su richiesta dei fori passacavi
Position regarding request for holes cable · Sur demande position des trous de passage des câbles
Positionierung der löcher für Hole Kabel auf anfrage · Posición a petición de los orificios para pasacables

Foro · Hole · Trou · Loch · Orificio **381 x 103 mm**

					Finitura · Finish · Finition Ausführung · Acabado		
					NE		
	W cm	D cm	H cm	Cod.		Kg	m³
weeks					weeks 2		

Blocco con 3 prese elettrice + 2 Usb
Block with 3 electrical outlets + 2 Usb
Bloc avec 3 prises électriques + 2 Usb
Block mit 3 elektrischen Steckdosen + 2 Usb
Bloque con 3 tomas eléctricas + 2 Usb

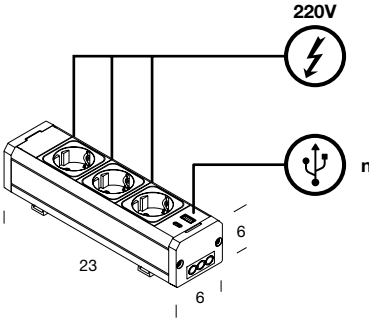

23	6	6	**GZ.0032.EU**	**199**	0	0
23	6	6	**GZ.0032.FR**	**199**	0	0
23	6	6	**GZ.0032.UK**	**221**	0	0

Blocco con 2 prese elettriche
Block with 2 electrical outlets
Bloc avec 2 prises électriques
Block mit 2 elektrischen Steckdosen
Bloque con 2 tomas eléctricas

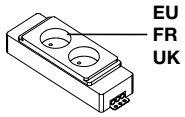

19,5	6	4,5	**GZ.0051.EU**	**66**	0	0
19,5	6	4,5	**GZ.0051.FR**	**66**	0	0
19,5	6	4,5	**GZ.0051.UK**	**84**	0	0

Blocco con 4 prese elettriche
Block with 4 electrical outlets
Bloc avec 4 prises électriques
Block mit 4 elektrischen Steckdosen
Bloque con 4 tomas eléctricas

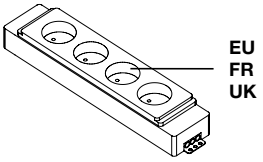

0	0	0	**GZ.0069.EU**	**101**	0	0
0	0	0	**GZ.0069.FR**	**109**	0	0
0	0	0	**GZ.0069.UK**	**138**	0	0

Cavo di alimentazione
Power cord
Câble d'alimentation
Netzkabel
Cable de alimentación

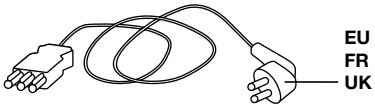

200	0	0	**GZ.2001.EU**	**26**	0	0
200	0	0	**GZ.2001.FR**	**26**	0	0
200	0	0	**GZ.2001.UK**	**41**	0	0

Cavo di prolunga
Extension cord
Câble de rallonge
Verlängerungskabel
Cable alargador

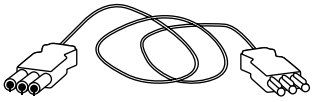

200	0	0	**GZ.2000.PL**	**29**	0	0

					Finitura · Finish · Finition Ausführung · Acabado			
					NE			
	W cm	D cm	H cm	Cod.			Kg	m³
weeks					weeks 2			
Connettore blocco + blocco Outlets block connector + outlets block Connecteur bloc prises + bloc prises Steckdosenanschluss + Steckdosenblock Conector de enchufes + caja de enchufes								
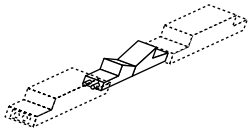	**11**	3	2	**GZ.0052.BB**	**17**		0	0
Blocco derivazione (1 ingresso - 3 uscite) Shunt block (1 input + 3 outputs) Bloc de dérivation 1 entrée + 3 sorties Abzweigdose 1 Eingang + 3 Ausgänge Caja de derivación 1 entrada + 3 salidas								
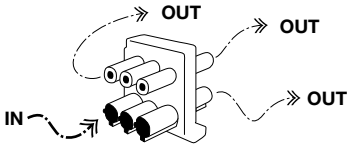	**5,8**	5	3,5	**GZ.0053.DR**	**35**		0	0
Passacavi in lamiera Cables holder baskets Bac porte-cables Kabel halterkörbchen Cestos portaenchufes					Finitura · Finish · Finition Ausführung · Acabado			
					BW NF			
GZ.0043.P1 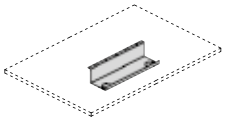 **GZ.0046.P1** 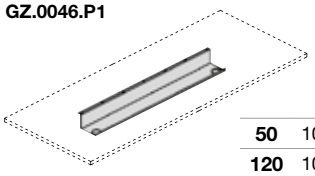					weeks 2			
	50	10,8	16,5	**GZ.0043.P1**	**37**		2	0,02
	120	10,8	16,5	**GZ.0046.P1**	**65**		6	0,04
Passacavi in lamiera per bench Bench metal sheet cable holder Passe-câbles en tôle pour bench Kabelführung aus Stahlblech für Bench-Kombination Pasacables de chapa para bench								
GZ.0067.P1 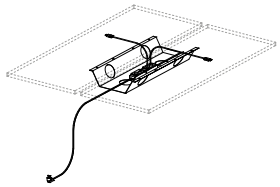 **GZ.0068.P1** 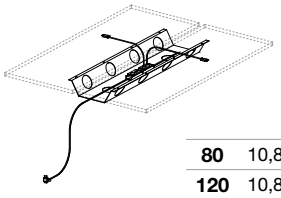								
	80	10,8	40	**GZ.0067.P1**	**82**		5	0,04
	120	10,8	40	**GZ.0068.P1**	**98**		7	0,06

Finitura · Finish · Finition Ausführung · Acabado
NF

	W cm	D cm	H cm	Cod.		Kg	m³
weeks					weeks 2		

Cestello portacavi ruotabile ed ispezionabile
Rotated and ispected wire cable tray
Bac porte-câbles roulant et inspectionable
Kabel halterkörbchen schwenk-und einsehbar
Cestos portaenchufes qué se vuelta y se inspecciona

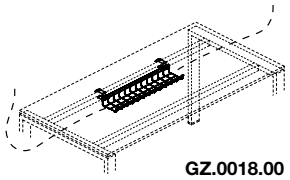

GZ.0018.00

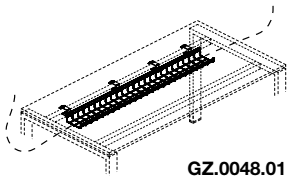

GZ.0048.01

Glider | Loopy | Take-off | Jet-evo | Jet | Take-off Evo/Country | Polare | Gate

Portata max 4,5 Kg · Max. weight 4,5 Kg · Max. poids 4,5 Kg
Max. Gewicht 4,5 kg · Max. peso 4,5 kg

60,4	14	7,5	**GZ.0018.00**	Per piani L.80-100-120 For desk L. 80-100-120 Pour bureaux L. 80-100-120 Für Schreibtische L. 80-100-120 Para escritorio L. 80-100-12	1	0,01

Portata max 7 Kg · Max. weight 7 Kg · Max. poids 7 Kg
Max. Gewicht 7 kg · Max. peso 7 kg

120	14	7,5	**GZ.0048.01**	Per piani L.140-160-180-200 For desk L. 140-160-180-200 Pour bureaux L. 140-160-180-200 Für Schreibtische L. 140-160-180-200 Para escritorio L. 140-160-180-200	2	0,01

Cestello portacavi ruotabile ed ispezionabile
Rotated and ispected wire cable tray
Bac porte-câbles roulant et inspectionable
Kabel halterkörbchen schwenk-und einsehbar
Cestos portaenchufes qué se vuelta y se inspecciona

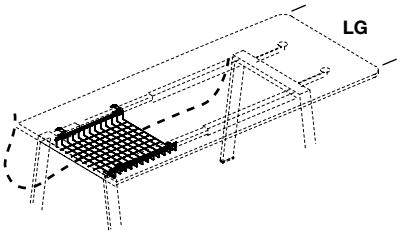

Glider | Loopy | Take-off | Take-off Evo/Country | Jet-evo | Jet

LG						
80	**60**	38	7,1	**GZ.0063.01**	**94**	2	0,02
100	**60**	58	7,1	**GZ.0064.01**	**102**	2	0,03

Cestello portacavi ruotabile ed ispezionabile
Rotated and ispected wire cable tray
Bac porte-câbles roulant et inspectionable
Kabel halterkörbchen schwenk-und einsehbar
Cestos portaenchufes qué se vuelta y se inspecciona

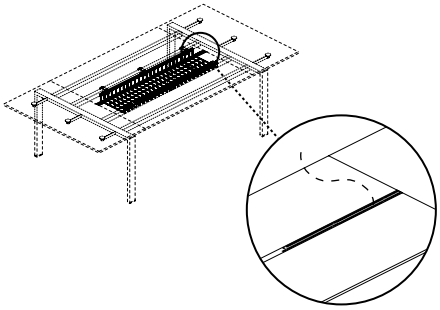

Glider | Loopy | Take-off | Take-off Evo/Country | Jet-evo | Jet

80	32	7,5	**GZ.0040.01**	**98**	2	0,02
120	32	7,5	**GZ.0026.01**	**110**	3	0

	W cm	D cm	H cm	Cod.	Finitura · Finish · Finition Ausführung · Acabado					Kg	m³
					AP	NE	PP				
weeks					2						

Passacavi verticale in plastica
Vertical plastic cable duct
Vertèbre passe-câbles en plastique
Vertikale Kabelführung aus Plastik
Pasacables vertical en plástica

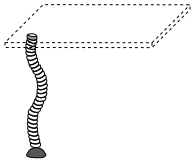

8	4	72	**BZ.0072.00**	**62**					1	0,01

Passacavi verticale in tessuto
Vertical fabric cable duct
Passe-câble verticale en tissu
Vertikale Kabelführung aus Stoff
Pasacables vertical en tejido

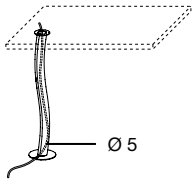

				Finitura · Finish · Finition Ausführung · Acabado						
				P1	P5					
weeks				2						
0	0	75	**GZ.0059.01**	**80**					1	0,01
0	0	135	**ZZ.0003.01**	**89**					2	0,01

Passacavi verticale in lamiera
Vertical metal cable duct
Vertèbre passe-câbles en tôle
Vertikale Kabelführung aus Blech
Pasacables vertical en metal

				Finitura · Finish · Finition Ausführung · Acabado						
				AF	BW	NF	CF	FG	GF	TF
							VF			
				weeks 2			weeks 4			

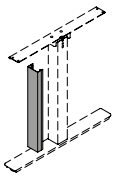

Glider | Loopy
Take-off
Take-off Evo
Winglet®

3,5	7	51	**GZ.0072.00**	**41**	**41**				0	0

Passacavi verticale con spazzola
Vertebra cable guide with brush strip and base
Vertèbre passe câbles avec brosse et base
Vertikale Elektrifizierung durch Kabelspirale KR
Vértebra pasacables con cepillo y base

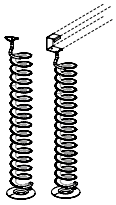

01 **G1**

				Finitura · Finish · Finition Ausführung · Acabado						
				KR						
				weeks 2						

Piano legno o melaminico · Wooden or melamine top · Plateau en bois ou mélamine
Holz oder Melamin Tischplatte · Plano de madera y melamina

20	10	10	**GZ.0160.01**	**175**					1	0,01

Piano vetro · Glass top · Plateau en verre
Glas Tischplatte · Plano de vidrio

20	10	10	**GZ.0160.G1**	**204**					1	0,01

ARKKI

Aba
Aba *Jour*

design R&D Bralco

H.**78,6**
H.**117**
H.**155,4** — **p. 390**

H.**155,4** — **p. 391**

H.**193,8** — **p. 392**

H.**232,2**
H.**270,6** — **p. 394**

Aba Jour — **p. 396**

Lockers — **p. 398**

Componenti
Components · Composants
Komponenten · Componentes — **p. 401**

Accessori
Accessories · Accessoires
Zubehör · Accesorios — **p. 409**

Informazioni tecniche
Technical information · Informations techniques
Technische informationen · Informacion tecnica — **p. 410**

Descrizioni tecniche
Technical descriptions · Descriptions techniques
Technische Beschreibung · Descripciones técnicas — **p. 415**

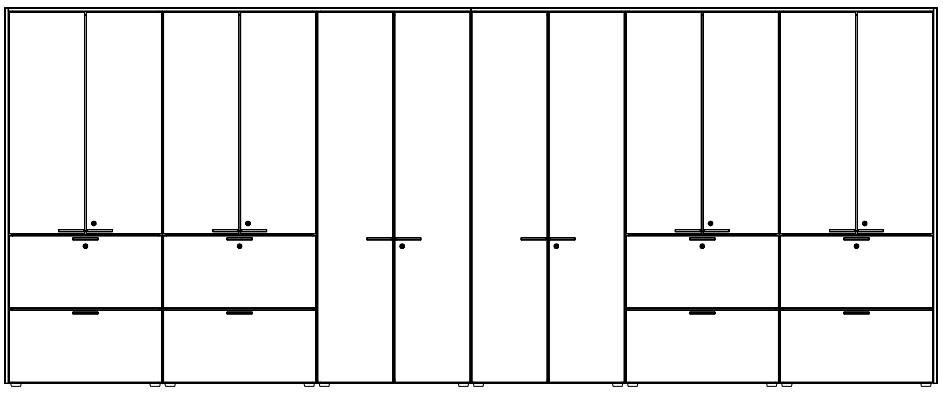

* per ante basse o sopralzo · for lower and upper doors
pour portes bas et haut · für untere und obere Türen
para puertas inferiores y superior

Scocca · Structure · Structure
Korpus · Estructura
BL MK

		W cm	D cm	H cm	Cod.	weeks 2	Kg	m³
weeks								
Armadio con 1 ripiano mobile Cabinet with 1 movable shelf Armoire avec 1 étagère mobile Schrank mit 1 bewegliche Einlegeboden Armario con 1 estante móvil		**50**	34	78,6	**AR.0508.00**	**143**	17	0,06
		100	34	78,6	**AR.1008.00**	**190**	27	0,07
		50	44	78,6	**AB.0508.00**	**156**	20	0,06
		80	44	78,6	**AB.0808.00**	**183**	28	0,08
		100	44	78,6	**AB.1008.00**	**206**	33	0,09
Armadio con 2 ripiani mobili Cabinet with 2 movable shelves Armoire avec 2 étagères mobiles Schrank mit 2 beweglichen Einlegboden Armario con 2 estantes móviles		**50**	34	117	**AR.0512.00**	**208**	28	0,08
		100	34	117	**AR.1012.00**	**275**	44	0,12
		50	44	117	**AB.0512.00**	**226**	30	0,08
		80	44	117	**AB.0812.00**	**251**	40	0,12
		100	44	117	**AB.1012.00**	**296**	48	0,13
Armadio con 2 ripiani mobili e 1 fisso Cabinet with 2 movable shelves and 1 fixed Armoire avec 2 étagères mobiles et 1 fixe Schrank mit 2 beweglichen und 1 festen Einlegboden Armario con 2 estantes móviles y 1 fijo		**50**	34	155,4	**AR.0516.00**	**256**	39	0,1
		100	34	155,4	**AR.1016.00**	**352**	60	0,14
	*	**100**	34	155,4	**AR.1016.PI**	**352**	55	0,14
		50	44	155,4	**AB.0516.00**	**267**	40	0,1
		80	44	155,4	**AB.0816.00**	**311**	52	0,14
.00 .PI	*	**80**	44	155,4	**AB.0816.PI**	**311**	53	0,14
		100	44	155,4	**AB.1016.00**	**368**	62	0,16
	*	**100**	44	155,4	**AB.1016.PI**	**368**	63	0,15
Armadio con 3 ripiani mobili e 1 fisso Cabinet with 3 movable shelves and 1 fixed Armoire avec 3 étagères mobiles et 1 fixe Schrank mit 3 beweglichen und 1 festen Einlegboden Armario con 3 estantes móviles y 1 fijo		**50**	34	193,8	**AR.0520.00**	**300**	47	0,12
		100	34	193,8	**AR.1020.00**	**417**	66	0,16
	*	**100**	34	193,8	**AR.1020.PI**	**417**	61	0,16
		50	44	193,8	**AB.0520.00**	**315**	48	0,13
		80	44	193,8	**AB.0820.00**	**367**	65	0,2
.00 .PI	*	**80**	44	193,8	**AB.0820.PI**	**367**	66	0,2
		100	44	193,8	**AB.1020.00**	**435**	76	0,21
	*	**100**	44	193,8	**AB.1020.PI**	**435**	78	0,21

Scocca · Structure · Structure
Korpus · Estructura

BL MK

weeks

weeks 2

Armadio con 3 ripiani mobili e 2 fissi
Cabinet with 3 movable shelves and 2 fixed
Armoire avec 3 étagères mobiles et 2 fixe
Schrank mit 3 beweglichen und 2 festen Einlegboden
Armario con 3 estantes móviles y 2 fijo

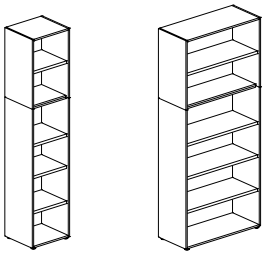

Solo per anta intera
Only for the whole door
Seulement pour porte toute
Nur für die ganze Tür
sólo para toda la puerta

W cm	D cm	H cm	Cod.		Kg	m³
50	34	232,2	**AR.0524.00**	**492**	47	0,15
100	34	232,2	**AR.1024.00**	**542**	80	0,2
50	44	232,2	**AB.0524.00**	**423**	58	0,14
80	44	232,2	**AB.0824.00**	**494**	79	0,2
100	44	232,2	**AB.1024.00**	**574**	93	0,23

Armadio con 4 ripiani mobili e 2 fissi
Cabinet with 4 movable shelves and 2 fixed
Armoire avec 4 étagères mobiles et 2 fixe
Schrank mit 4 beweglichen und 2 festen Einlegboden
Armario con 4 estantes móviles y 2 fijo

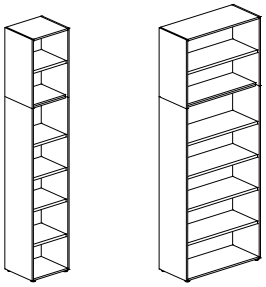

Solo per anta intera
Only for the whole door
Seulement pour porte toute
Nur für die ganze Tür
sólo para toda la puerta

W cm	D cm	H cm	Cod.		Kg	m³
50	34	270,6	**AR.0528.00**	**560**	54	0,17
100	34	270,6	**AR.1028.00**	**607**	86	0,24
50	44	270,6	**AB.0528.00**	**471**	66	0,17
80	44	270,6	**AB.0828.00**	**550**	92	0,27
100	44	270,6	**AB.1028.00**	**641**	108	0,29

Scocca · Structure · Structure
Korpus · Estructura

BL MK

Ante e frontali · Doors and fronts · Portes et façades
Türen und Fronten · Puertas y frontales

BL GP GS MK MO RB RC RG RK RR
NC NX RN RT RU

		W cm	D cm	H cm	Cod.	weeks 2	weeks 4	Kg	m³
weeks									
Armadio con 1 ripiano mobile, 1 serratura Cabinet with 1 movable shelf, 1 lock Armoire avec 1 étagère mobile,1 serrure Schrank mit 1 bewegliche Einlegeboden,1 Schloss Armario con 1 estante móvil,1 cerradura	RH	**50**	36	78,6	**AR.0508.AD**	**221**	**-**	22	0,08
	LH	**50**	36	78,6	**AR.0508.AS**	**221**	**-**	22	0,08
		100	36	78,6	**AR.1008.A0**	**317**	**-**	36	0,12
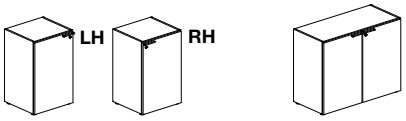	RH	**50**	46	78,6	**AB.0508.AD**	**234**	**421**	25	0,08
	LH	**50**	46	78,6	**AB.0508.AS**	**234**	**421**	25	0,08
		80	46	78,6	**AB.0808.A0**	**293**	**-**	35	0,12
		100	46	78,6	**AB.1008.A0**	**333**	**707**	42	0,14
Armadio con 2 classificatori, 1 serratura Cabinet with 2 filing drawers,1 lock Armoire avec 2 classeurs,1 serrure Schrank mit 2 Hängeregistraturfach, 1 Schloss Armario con 2 clasificadores,1 cerradura						cartelle: 2x33cm oppure 1x39cm Hanging files:2x33cm or 1x39cm Dossiers:2x33cm ou 1x39cm Hängeregisterträger:2x33cm oder 1x39cm Carpetas:2x33cm o 1x39cm			
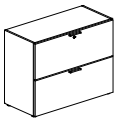		**80**	46	78,6	**AB.0808.E2**	**617**	**-**	43	0,21
		100	46	78,6	**AB.1008.E2**	**712**	**1.134**	50	0,26
Armadio con 2 ripiani mobili, 1 serratura Cabinet with 2 movable shelves,1 lock Armoire avec 2 étagères mobiles, 1 serrure Schrank mit 2 beweglichen Einlegboden,1 Schloss Armario con 2 estantes móviles,1 cerradura	RH	**50**	36	117	**AR.0512.AD**	**316**	**-**	35	0,11
	LH	**50**	36	117	**AR.0512.AS**	**316**	**-**	35	0,11
		100	36	117	**AR.1012.A0**	**467**	**-**	59	0,19
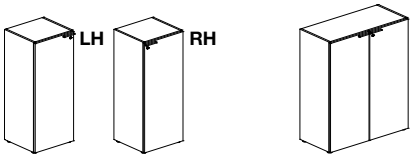	RH	**50**	46	117	**AB.0512.AD**	**334**	**606**	37	0,11
	LH	**50**	46	117	**AB.0512.AS**	**334**	**606**	37	0,11
		80	46	117	**AB.0812.A0**	**416**	**-**	52	0,18
		100	46	117	**AB.1012.A0**	**488**	**1.026**	62	0,19
Armadio con 3 classificatori, 1 serratura Cabinet with 3 filing drawers,1 lock Armoire avec 3 classeurs,1 serrure Schrank mit 3 Hängeregistraturfach, 1 Schloss Armario con 3 clasificadores,1 cerradura						cartelle: 2x33cm oppure 1x39cm Hanging files:2x33cm or 1x39cm Dossiers:2x33cm ou 1x39cm Hängeregisterträger:2x33cm oder 1x39cm Carpetas:2x33cm o 1x39cm			
		80	46	117	**AB.0812.E3**	**888**	**-**	60	0,28
		100	46	117	**AB.1012.E3**	**1.056**	**1.669**	69	0,34
Armadio con 2 ripiani mobili e 1 fisso, 1 serratura Cabinet with 2 movable shelves and 1 fixed, 1 lock Armoire avec 2 étagères mobiles et 1 fixe, 1 serrure Schrank mit 2 beweglichen und 1 festen Einlegboden, 1 Schloss Armario con 2 estantes móviles y 1 fijo, 1 cerradura	RH	**50**	36	155,4	**AR.0516.AD**	**378**	**-**	48	0,14
	LH	**50**	36	155,4	**AR.0516.AS**	**378**	**-**	48	0,14
		100	36	155,4	**AR.1016.A0**	**572**	**-**	78	0,23
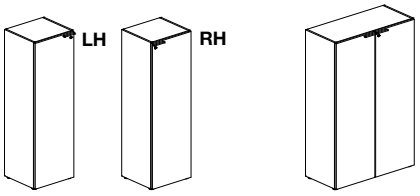	RH	**50**	46	155,4	**AB.0516.AD**	**389**	**728**	49	0,14
	LH	**50**	46	155,4	**AB.0516.AS**	**389**	**728**	49	0,14
		80	46	155,4	**AB.0816.A0**	**504**	**-**	67	0,21
		100	46	155,4	**AB.1016.A0**	**588**	**1.263**	80	0,24

Scocca · Structure · Structure
Korpus · Estructura

BL MK

Ante e frontali · Doors and fronts · Portes et façades
Türen und Fronten · Puertas y frontales

BL GP GS MK MO RB RC RG RK RR
NC NX RN RT RU

weeks

Armadio con 2 ripiani mobili e 1 fisso, 1 serratura
Cabinet with 2 movable shelves and 1 fixed, 1 lock
Armoire avec 2 étagères mobiles et 1 fixe, 1 serrure
Schrank mit 2 beweglichen und 1 festen Einlegboden, 1 Schloss
Armario con 2 estantes móviles y 1 fijo, 1 cerradura

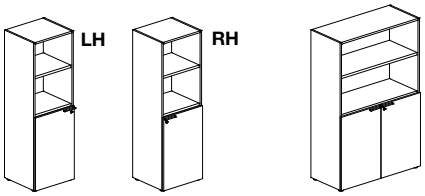

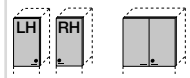

pag. 404

	W cm	D cm	H cm	Cod.	weeks 2	weeks 4	Kg	m³
RH	50	36	155,4	AR.0516.DD	334	-	43	0,12
LH	50	36	155,4	AR.0516.DS	334	-	43	0,12
	100	36	155,4	AR.1016.D0	479	-	64	0,19
RH	50	46	155,4	AB.0516.DD	345	532	45	0,12
LH	50	46	155,4	AB.0516.DS	345	532	45	0,12
	80	46	155,4	AB.0816.D0	421	-	60	0,18
	100	46	155,4	AB.1016.D0	495	869	72	0,2

Armadio con 2 classificatori,1 serratura,1 ripiano mobile e 1 fisso
Cabinet with 2 filing drawers,1 lock,1 movable shelf and 1 fixed
Armoire avec 2 classeurs,1 serrure,1 étagère mobile et 1 fixe
Schrank mit 2 Hängeregistraturfach, 1 Schloss, 1 beweglichen und 1 festen Einlegboden
Armario con 2 clasificadores,1 cerradura,1 estantes móviles y 1 fijo

pag. 404

cartelle: 2x33cm oppure 1x39cm
Hanging files:2x33cm or 1x39cm
Dossiers:2x33cm ou 1x39cm
Hängeregisterträger:2x33cm oder 1x39cm
Carpetas:2x33cm o 1x39cm

80	46	155,4	AB.0816.G0	745	-	69	0,3
100	46	155,4	AB.1016.G0	874	1.296	80	0,38

Armadio con 2 ripiani mobili e 1 fisso, senza serratura
Cabinet with 2 movable shelves and 1 fixed, without lock
Armoire avec 2 étagères mobiles et 1 fixe, sans serrure
Schrank mit 2 beweglichen und 1 festen Einlegboden,ohne Schloss
Armario con 2 estantes móviles y 1 fijo,sin cerradura

Scocca · Structure · Structure
Korpus · Estructura

BL MK

Ante e frontali · Doors and fronts · Portes et façades
Türen und Fronten · Puertas y frontales

C_ CK CT VG S_

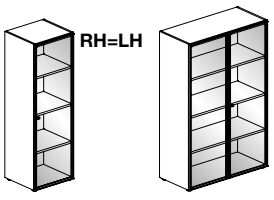

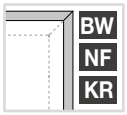

				weeks 4	weeks 4		
50	36	155,4	AR.0516.C0	659	700	49	0,16
100	36	155,4	AR.1016.C0	1.108	1.186	81	0,24
50	46	155,4	AB.0516.C0	670	711	51	0,16
80	46	155,4	AB.0816.C0	931	994	69	0,22
100	46	155,4	AB.1016.C0	1.124	1.202	83	0,26

con serratura ad aste rotanti · with lock rotating spindles
avec serrure tiges pivotantes · mit schloss drehstangen
con cerradura y barras que dan vuelta

Scocca · Structure · Structure
Korpus · Estructura

BL **MK**

Ante e frontali · Doors and fronts · Portes et façades
Türen und Fronten · Puertas y frontales

BL **GP** **GS** **MK** **MO** **RB** **RC** **RG** **RK** **RR**
NC **NX** **RN** **RT** **RU**

		W cm	D cm	H cm	Cod.	weeks 2	weeks 4	Kg	m³
weeks									
Armadio con 3 ripiani mobili e 1 fisso, 1 serratura Cabinet with 3 movable shelves and 1 fixed, 1 lock Armoire avec 3 étagères mobiles et 1 fixe, 1 serrure Schrank mit 3 beweglichen und 1 festen Einlegboden, 1 Schloss Armario con 3 estantes móviles y 1 fijo, 1 cerradura	RH	**50**	36	193,8	**AR.0520.AD**	**438**	**-**	59	0,17
	LH	**50**	36	193,8	**AR.0520.AS**	**438**	**-**	59	0,17
		100	36	193,8	**AR.1020.A0**	**667**	**-**	89	0,27
	RH	**50**	46	193,8	**AB.0520.AD**	**453**	**864**	60	0,18
	LH	**50**	46	193,8	**AB.0520.AS**	**453**	**864**	60	0,18
		80	46	193,8	**AB.0820.A0**	**585**	**-**	84	0,29
		100	46	193,8	**AB.1020.A0**	**685**	**1.507**	100	0,32
Armadio con 3 ripiani mobili e 1 fisso, 2 serrature Cabinet with 3 movable shelves and 1 fixed, 2 locks Armoire avec 3 étagères mobiles et 1 fixe, 2 serrures Schrank mit 3 beweglichen und 1 festen Einlegboden, 2 Schlosser Armario con 3 estantes móviles y 1 fijo, 2 cerraduras	RH	**50**	36	193,8	**AR.0520.FD**	**486**	**-**	59	0,17
	LH	**50**	36	193,8	**AR.0520.FS**	**486**	**-**	59	0,17
		100	36	193,8	**AR.1020.F0**	**736**	**-**	84	0,27
	RH	**50**	46	193,8	**AB.0520.FD**	**501**	**960**	60	0,18
	LH	**50**	46	193,8	**AB.0520.FS**	**501**	**960**	60	0,18
		80	46	193,8	**AB.0820.F0**	**642**	**-**	85	0,3
		100	46	193,8	**AB.1020.F0**	**754**	**1.666**	101	0,32
Armadio con 3 ripiani mobili e 1 fisso, 1 serratura Cabinet with 3 movable shelves and 1 fixed, 1 lock Armoire avec 3 étagères mobiles et 1 fixe, 1 serrure Schrank mit 3 beweglichen und 1 festen Einlegboden, 1 Schloss Armario con 3 estantes móviles y 1 fijo, 1 cerradura	RH	**50**	36	193,8	**AR.0520.DD**	**378**	**-**	52	0,14
	LH	**50**	36	193,8	**AR.0520.DS**	**378**	**-**	52	0,14
		100	36	193,8	**AR.1020.D0**	**544**	**-**	70	0,21
	RH	**50**	46	193,8	**AB.0520.DD**	**393**	**580**	53	0,15
	LH	**50**	46	193,8	**AB.0520.DS**	**393**	**580**	53	0,15
		80	46	193,8	**AB.0820.D0**	**477**	**-**	73	0,24
		100	46	193,8	**AB.1020.D0**	**562**	**936**	87	0,25
Armadio con 2 classificatori,2 ripiani mobili e 1 fisso,2 serrature Cabinet with 2 filing drawers,2 movable shelves and 1 fixed,2 locks Armoire avec 2 classeurs,2 étagères mobiles et 1 fixe,2 serrures Schrank mit 2 Hängeregistraturfach,2 beweglichen und 1 festen Einlegboden,2 Schlosser Armario con 2 clasificadores,2 estantes móviles y 1 fijo,2 cerraduras						cartelle: 2x33cm oppure 1x39cm Hanging files:2x33cm or 1x39cm Dossiers:2x33cm ou 1x39cm Hängeregisterträger:2x33cm oder 1x39cm Carpetas:2x33cm o 1x39cm			
		80	46	193,8	**AB.0820.H0**	**966**	**-**	92	0,43
		100	46	193,8	**AB.1020.H0**	**1.133**	**2.093**	102	0,38

pag. 404

con serratura ad aste rotanti · with lock rotating spindles
avec serrure tiges pivotantes · mit schloss drehstangen
con cerradura y barras que dan vuelta

Scocca · Structure · Structure
Korpus · Estructura

BL MK

Ante e frontali · Doors and fronts · Portes et façades
Türen und Fronten · Puertas y frontales

BL GP GS MK MO RB RC RG RK RR
NC NX RN RT RU

	W cm	D cm	H cm	Cod.				Kg	m³
weeks					weeks 2	weeks 4			

Armadio con 2 classificatori,1 serratura,2 ripiani mobili e 1 fisso
Cabinet with 2 filing drawers,1 lock,2 movable shelves and 1 fixed
Armoire avec 2 classeurs,1 serrure,2 étagères mobiles et 1 fixe
Schrank mit 2 Hängeregistraturfach, 1 Schloss, 2 beweglichen und 1 festen Einlegboden
Armario con 2 clasificadores,1 cerradura,2 estantes móviles y 1 fijo

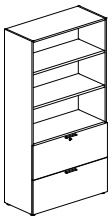

pag. 404

cartelle: 2x33cm oppure 1x39cm
Hanging files:2x33cm or 1x39cm
Dossiers:2x33cm ou 1x39cm
Hängeregisterträger:2x33cm oder 1x39cm
Carpetas:2x33cm o 1x39cm

	80	46	193,8	**AB.0820.G0**	**801**	**-**		81	0,37
	100	46	193,8	**AB.1020.G0**	**941**	**1.363**		88	0,31

Armadio appendiabiti con 1 ripiano fisso e 1 riloga, 1 serratura
Cabinet with 1 fixed shelf,1 clothes rail,1 lock
Armoire avec 1 étagère fixe et 1 tringle à vêtements,1 serrure
Schrank mit 1 festen Einlegeboden und 1 Kleiderstange,1 Schloss
Armario con 1 estante fijo y 1 perchero,1 cerradura

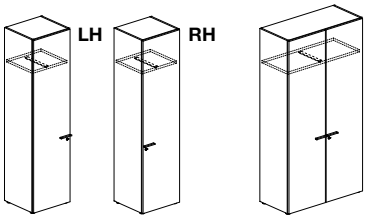

RH	**50**	46	193,8	**AB.0520.LD**	**431**	**842**		51	0,16
LH	**50**	46	193,8	**AB.0520.LS**	**431**	**842**		51	0,16
	100	46	193,8	**AB.1020.L0**	**613**	**1.435**		80	0,27

Armadio con 3 ripiani mobili e 1 fisso, senza serratura
Cabinet with 3 movable shelves and 1 fixed, without lock
Armoire avec 3 étagère mobiles et 1 fixe,sans serrure
Schrank mit 3 beweglichen und 1 festen Einlegeböden,ohne Schloss
Armario con 3 estantes móviles y 1 fijo,sin cerradura

Scocca · Structure · Structure
Korpus · Estructura

BL MK

Ante · Doors · Portes
Türen · Puertas

C_ CK CT VG S_

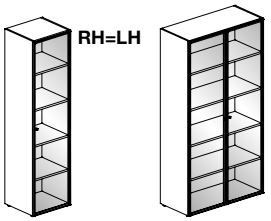

BW
NF
KR

					weeks 4	weeks 4			
	50	36	193,8	**AR.0520.C0**	**761**	**806**		60	0,2
	100	36	193,8	**AR.1020.C0**	**1.291**	**1.379**		92	0,28
	50	46	193,8	**AB.0520.C0**	**776**	**821**		61	0,2
	80	46	193,8	**AB.0820.C0**	**1.082**	**1.157**		86	0,31
	100	46	193,8	**AB.1020.C0**	**1.309**	**1.397**		103	0,33

con serratura ad aste rotanti · with lock rotating spindles
avec serrure tiges pivotantes · mit schloss drehstangen
con cerradura y barras que dan vuelta

Scocca · Structure · Structure
Korpus · Estructura

BL MK S_

Ante · Doors · Portes
Türen · Puertas

BL GP GS MK MO C_ CK CT VG
NC NX RN

		W cm	D cm	H cm	Cod.				Kg	m³
weeks						2	4	4		

Armadio con 3 ripiani mobili e 2 fissi, 1 serratura
Cabinet with 3 movable shelves and 2 fixed, 1 lock
Armoire avec 3 étagère mobiles et 2 fixe,1 serrure
Schrank mit 3 beweglichen und 2 festen Einlegboden, 1 Schloss
Armario con 3 estantes móviles y 2 fijo, 1 cerradura

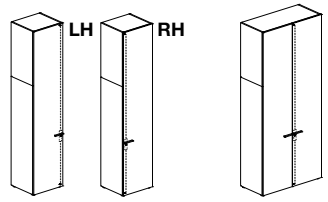

RH	50	36	232,2	AR.0524.AD	713	-	-		61	0,21
LH	50	36	232,2	AR.0524.AS	713	-	-		61	0,21
	100	36	232,2	AR.1024.A0	928	-	-		108	0,33
RH	50	46	232,2	AB.0524.AD	644	-	-		72	0,2
LH	50	46	232,2	AB.0524.AS	644	-	-		72	0,2
	80	46	232,2	AB.0824.A0	834	-	-		101	0,3
	100	46	232,2	AB.1024.A0	960	-	-		122	0,36

Armadio con 3 ripiani mobili e 2 fissi, senza serratura
Cabinet with 3 movable shelves and 2 fixed, without lock
Armoire avec 3 étagère mobiles et 2 fixe,sans serrure
Schrank mit 3 beweglichen und 2 festen Einlegboden,ohne Schloss
Armario con 3 estantes móviles y 2 fijo, sin cerradura

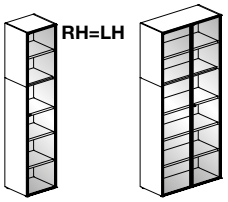

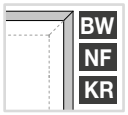

50	36	232,2	AR.0524.C0	-	1.015	1.067		0	0
100	36	232,2	AR.1024.C0	-	1.520	1.616		0	0
50	46	232,2	AB.0524.C0	-	946	998		0	0
80	46	232,2	AB.0824.C0	-	1.306	1.387		0	0
100	46	232,2	AB.1024.C0	-	1.552	1.648		0	0

Armadio con 4 ripiani mobili e 2 fissi, 1 serratura
Cabinet with 4 movable shelves and 2 fixed, 1 lock
Armoire avec 4 étagère mobiles et 2 fixe,1 serrure
Schrank mit 4 beweglichen und 2 festen Einlegboden, 1 Schloss
Armario con 4 estantes móviles y 2 fijo, 1 cerradura

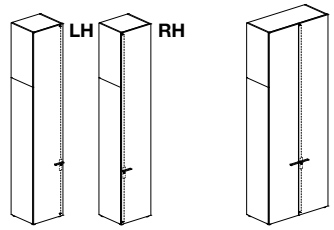

RH	50	36	270,6	AR.0528.AD	807	-	-		71	0,24
LH	50	36	270,6	AR.0528.AS	807	-	-		71	0,24
	100	36	270,6	AR.1028.A0	1.046	-	-		119	0,38
RH	50	46	270,6	AB.0528.AD	718	-	-		83	0,24
LH	50	46	270,6	AB.0528.AS	718	-	-		83	0,24
	80	46	270,6	AB.0828.A0	936	-	-		118	0,39
	100	46	270,6	AB.1028.A0	1.080	-	-		141	0,44

Armadio con 4 ripiani mobili e 2 fissi, senza serratura
Cabinet with 4 movable shelves and 2 fixed, without lock
Armoire avec 4 étagère mobiles et 2 fixe,sans serrure
Schrank mit 4 beweglichen und 2 festen Einlegboden, ohne Schloss
Armario con 4 estantes móviles y 2 fijo, sin cerradura

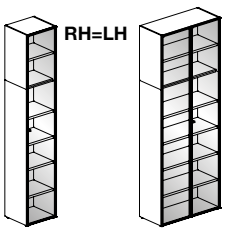

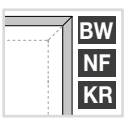

50	36	270,6	AR.0528.C0	-	1.143	1.201		0	0
100	36	270,6	AR.1028.C0	-	1.688	1.793		0	0
50	46	270,6	AB.0528.C0	-	1.054	1.112		0	0
80	46	270,6	AB.0828.C0	-	1.457	1.546		0	0
100	46	270,6	AB.1028.C0	-	1.722	1.827		0	0

Scocca · Structure · Structure Korpus · Estructura	
BL MK	

Ante · Doors · Portes Türen · Puertas							
BL	GP	GS	MK	MO	NC	NX	RN

	W cm	D cm	H cm	Cod.					Kg	m³
weeks					weeks 2					

Armadio per sopralzo con anta,1 serratura,1 ripiano mobile
Cabinet for upper element with door,1 lock,1 movable shelf
Armoire pour element superieur avec porte,1 serrure,1 étagère mobile
Schrank für erhöhung mit Tür,1 Schloss,1 beweglichen Einlegeboden
Armario para sotabanco con puerta,1 cerradura,1 estante móvil

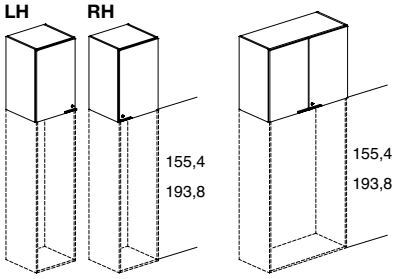

RH	**50**	36	76,8	**AR.0508.SD**	**221**			22	0,08
LH	**50**	36	76,8	**AR.0508.SS**	**221**			22	0,08
	100	36	76,8	**AR.1008.S0**	**317**			36	0,12
RH	**50**	46	76,8	**AB.0508.SD**	**234**			25	0,08
LH	**50**	46	76,8	**AB.0508.SS**	**234**			25	0,08
	80	46	76,8	**AB.0808.S0**	**293**			35	0,12
	100	46	76,8	**AB.1008.S0**	**333**			42	0,14

Maggiorazione per sostituzione maniglia
Supplement for handle replacement
Supplément pour le remplacement de la poignée
Mehrpreis für Griff als Ersatz
Suplemento para reemplazo de la manilla

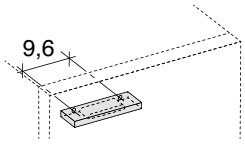

				Finitura · Finish · Finition Ausführung · Acabado			
				AP BP KR NE PP	L_	R_	AF BW KR
				weeks 2	weeks 3	weeks 4	weeks 2
13	2,3	1	**ZM.1301.P1**	-	-	-	-
13	2,3	1	**ZM.1301.L1**	-	+7	-	-
13	2	1	**ZM.1302.W1**	-	-	+11	-
13	2	1	**ZM.1302.F1**	-	-	-	+7

Maggiorazione per sostituzione maniglia metallica
Supplement for metal handle replacement
Supplément pour le remplacement de la poignée en métal
Mehrpreis für Metallgriff als Ersatz
Suplemento para reemplazo de la manilla metálica

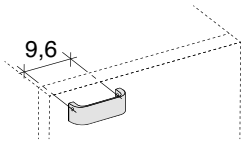

				Finitura · Finish · Finition Ausführung · Acabado	
				BW NF	
				weeks 2	
10,5	3,2	2,6	**ZM.1026.F1**	+7	-

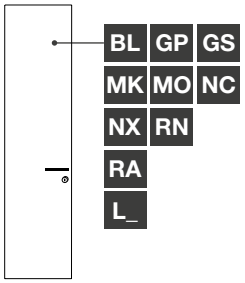

BL GP GS
MK MO NC
NX RN
RA
L_

Maniglia ABS colore alluminio
ABS aluminium colour handle
Poignée métallique en ABS couleur aluminium
ABS aluminiumfarbener Griff
ABS Aluminiumkleurige handgreep
Manilla ABS color aluminio

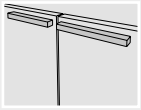

AP

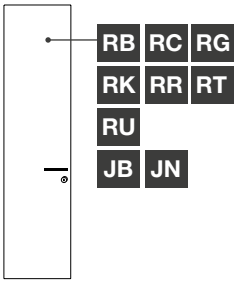

RB RC RG
RK RR RT
RU
JB JN

Maniglia ABS colore cromo
Chrome colour ABS handle
Poignée ABS couleur chrome
Chromfarbener ABS griff
Chroomkleurige ABS handgreep
Manilla ABS color cromo

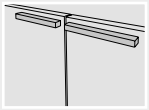

KR

Finitura · Finish · Finition
Ausführung · Acabado

BL	MK	GP	GS	MO	L_
		NC	NX	RN	

	W cm	D cm	H cm	Cod.				Kg	m³
weeks					2	3	3		

Libreria
Bookcase
Bibliothèque
Bücherregal
Librería

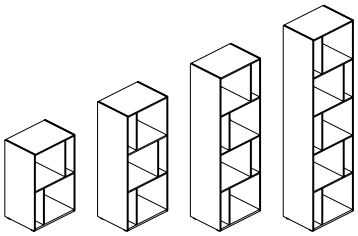

50	36,4	78,6	**AJ.0508.L1**	**144**	**280**	**452**		12	0,03
50	36,4	117	**AJ.0512.L1**	**192**	**380**	**634**		17	0,05
50	36,4	155,4	**AJ.0516.L1**	**239**	**478**	**809**		22	0,06
50	36,4	193,8	**AJ.0520.L1**	**286**	**574**	**991**		27	0,08

Schiena di finitura
Finishing back
Dos de finition
Sichtrückwand
Trasera de acabado

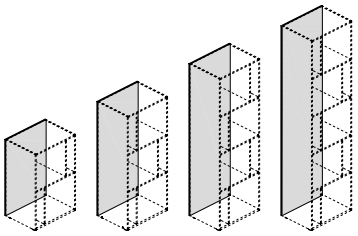

Obbligatoria con ABA prof. 46
Compulsory with ABA d.46
Obbligatoire avec ABA p. 46
Obligatorisch mit ABA T. 46
Obligatorio con ABA p.46

50	1,2	76,8	**SF.0508.J1**	**72**	**96**	**127**		3	0,02
50	1,2	115,2	**SF.0512.J1**	**79**	**126**	**173**		5	0,03
50	1,2	153,6	**SF.0516.J1**	**86**	**156**	**218**		7	0,04
50	1,2	192	**SF.0520.J1**	**94**	**185**	**264**		8	0,02

Schiena di finitura
Finishing back
Dos de finition
Sichtrückwand
Trasera de acabado

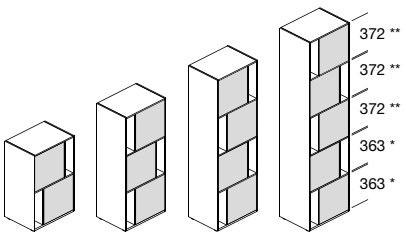

*	**36,3**	1,8	36,3	**SF.0436.J1**	**49**	**61**	**80**	0	0,01
**	**36,3**	1,8	37,2	**SF.0437.J1**	**50**	**62**	**82**	0	0,01

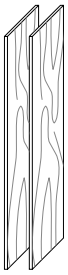

Coppia fianchi di chiusura obbligatoria se la libreria è esterna alla composizione
Pair of compulsory closing sides if the bookcase is external to the composition
Paire de flancs de finition obligatoires si la bibliothèque est extérieure à la composition
Paar obligatorische Abschlussseiten wenn sich das Bücherregal außerhalb der Komposition befindet
Par de costados de cierre obligatorio si la librerÍa es exterior a la composición

Esempi di componibilità · Example of modularity · Exemples de modularité
Beispiel für Modularität · Ejemplo de modularidad

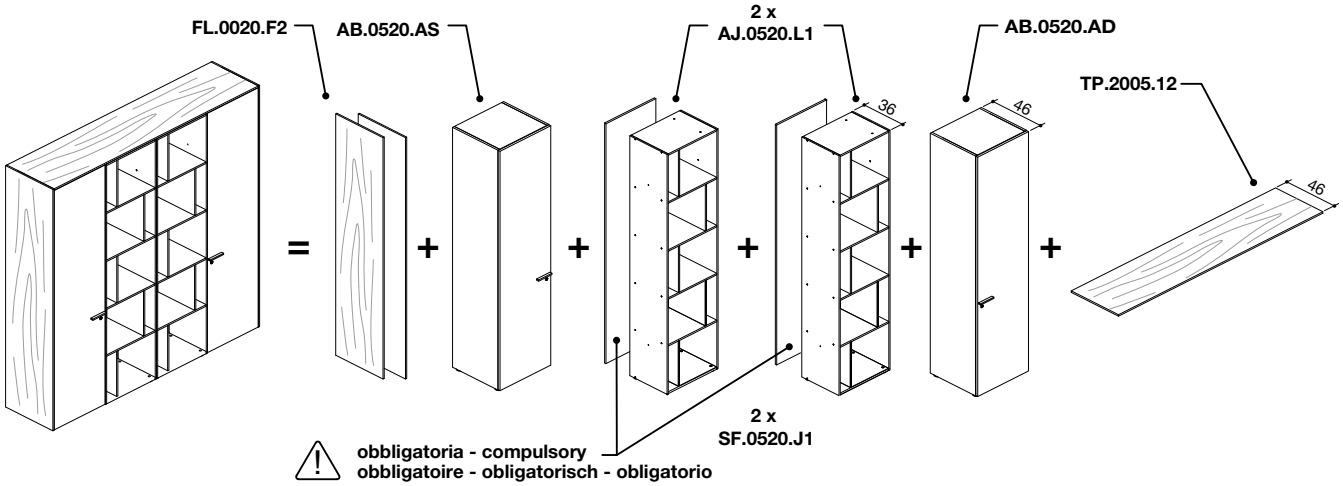

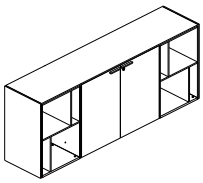

1 x AB.1008.A0 +
2 x AJ.0508.L1 +
2 x SF.0508.J1 +
1 x FL.0008.F2 +
1 x TP.2005.12

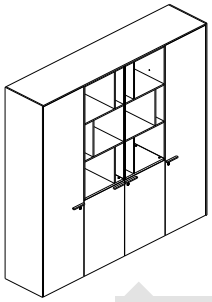

1 x AB.0520.AS +
1 x AB.0520.AD +
1 x AB.1008.A0 +
2 x AJ.0512.L1 +
2 x SF.0512.J1 +
1 x FL.0020.F2 +
1 x TP.2005.12

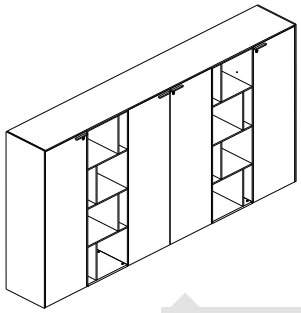

1 x AB.0516.AS +
1 x AB.0516.AD +
1 x AB.1016.A0 +
2 x AJ.0516.L1 +
2 x SF.0516.J1 +
1 x FL.0016.F2 +
1 x TP.3005.12

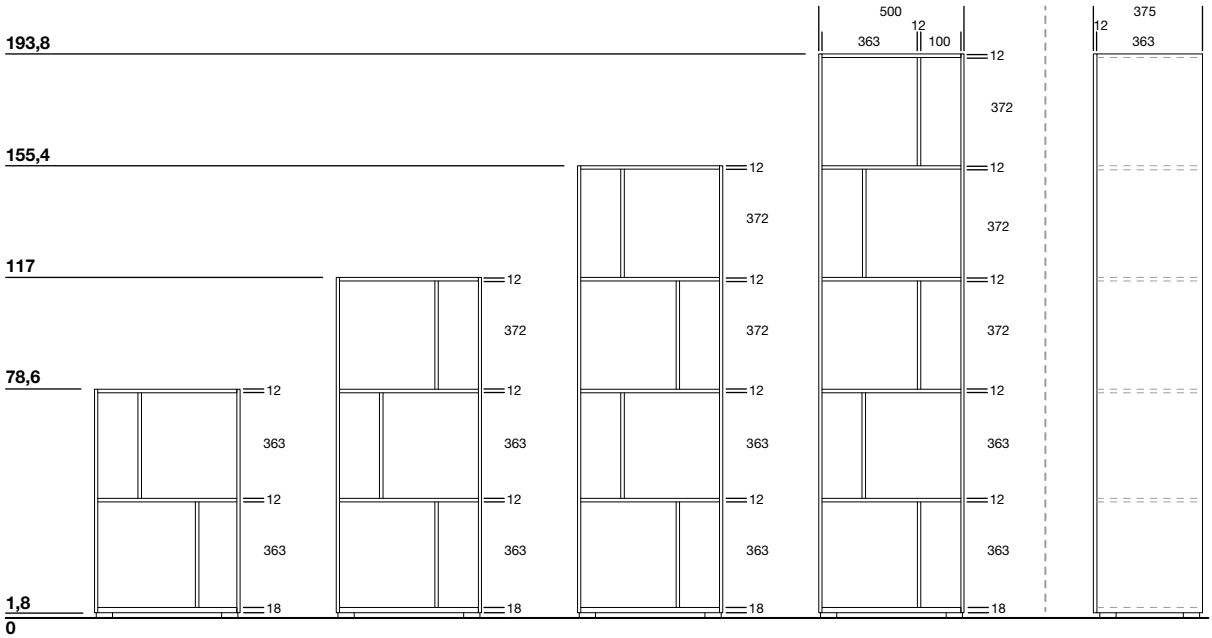

._D

._R

BW
NF

Scocca · Frame · Structure
Korpus · Estructura

BL MK

Ante · Doors · Portes
Türen · Puertas

BL GP GS RA L_
MK MO NC
NX RN

	W cm	D cm	H cm	Cod.				Kg	m³
weeks					2	3	3		
Armadio con anta dx con serratura Cabinet with right door and lock Armoire avec porte droite avec serrure Schrank mit Tür rechts mit Schloss Armario con puerta dcha. con cerradura									
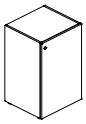 .1D 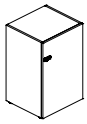 .1R	**50**	46	78,6	**AE.0508.1D**	**252**	**290**	**372**	22	0,07
	50	46	78,6	**AE.0508.1R**	**310**	**347**	**428**	22	0,08
Armadio con 2 ante dx con 2 serrature, 1 ripiano fisso Cabinet with 2 right doors and 2 locks, 1 fixed shelf Armoire avec 2 portes droites avec 2 serrures, 1 étagère fixe Schrank mit 2 Türen rechts mit Schloss,1 fester Boden Armario con 2 puertas dchas. con 2 cerraduras, 1 estante fijo									
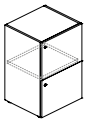 .2D 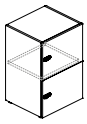 .2R	**50**	46	78,6	**AE.0508.2D**	**344**	**398**	**478**	25	0,08
	50	46	78,6	**AE.0508.2R**	**454**	**512**	**592**	25	0,09
Armadio con 2 ante dx con 2 serrature, 1 ripiano fisso Cabinet with 2 right doors and 2 locks, 1 fixed shelf Armoire avec 2 portes droites avec 2 serrures, 1 étagère fixe Schrank mit 2 Türen rechts mit Schloss,1 fester Boden Armario con 2 puertas dchas. con 2 cerraduras, 1 estante fijo									
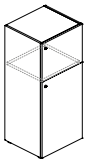 .2D 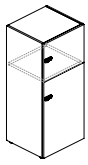 .2R	**50**	46	117	**AE.0512.2D**	**419**	**484**	**606**	34	0,1
	50	46	117	**AE.0512.2R**	**532**	**598**	**719**	34	0,12
Armadio con 3 ante dx con 3 serrature, 2 ripiani fissi Cabinet with 3 right doors and 3 locks, 2 fixed shelves Armoire avec 3 portes droites avec 3 serrures, 2 étagères fixe Schrank mit 3 Türen rechts mit Schloss,2 feste Böden Armario con 3 puertas dchas. con 3 cerraduras, 2 estantes fijos									
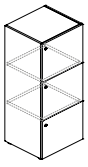 .3D 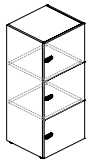 .3R	**50**	46	117	**AE.0512.3D**	**511**	**592**	**712**	38	0,1
	50	46	117	**AE.0512.3R**	**676**	**763**	**883**	38	0,13
Armadio con 2 ante dx con 2 serrature, 1 ripiano fisso Cabinet with 2 right doors and 2 locks, 1 fixed shelf Armoire avec 2 portes droites avec 2 serrures, 1 étagère fixe Schrank mit 2 Türen rechts mit Schloss,1 fester Boden Armario con 2 puertas dchas. con 2 cerraduras, 1 estante fijo									
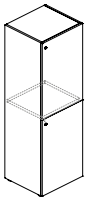 .2D 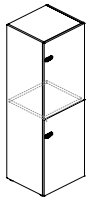 .2R	**50**	46	155,4	**AE.0516.2D**	**459**	**535**	**699**	43	0,12
	50	46	155,4	**AE.0516.2R**	**575**	**649**	**811**	43	0,14

._D

._R

BW
NF

Scocca · Frame · Structure
Korpus · Estructura

BL MK

Ante · Doors · Portes
Türen · Puertas

BL GP GS RA L_
MK MO NC
NX RN

weeks

	W cm	D cm	H cm	Cod.	weeks 2	weeks 3	weeks 3		Kg	m³
Armadio con 3 ante dx con 3 serrature, 2 ripiani fissi Cabinet with 3 right doors and 3 locks, 2 fixed shelves Armoire avec 3 portes droites avec 3 serrures, 2 étagères fixe Schrank mit 3 Türen rechts mit Schloss,2 feste Böden Armario con 3 puertas dchas. con 3 cerraduras, 2 estantes fijos										
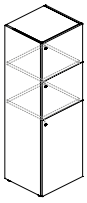 .3D	**50**	46	155,4	**AE.0516.3D**	**551**	**643**	**805**		47	0,12
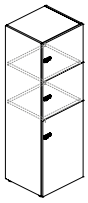 .3R	**50**	46	155,4	**AE.0516.3R**	**719**	**814**	**975**		47	0,15
Armadio con 4 ante dx con 4 serrature, 3 ripiani fissi Cabinet with 4 right doors and 4 locks, 3 fixed shelves Armoire avec 4 portes droites avec 4 serrures, 3 étagères fixe Schrank mit 4 Türen rechts mit Schloss,3 feste Böden Armario con 4 puertas dchas. con 4 cerraduras, 3 estantes fijos										
.4D	**50**	46	155,4	**AE.0516.4D**	**643**	**751**	**911**		50	0,13
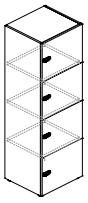 .4R	**50**	46	155,4	**AE.0516.4R**	**863**	**979**	**1.139**		50	0,16
Armadio con 3 ante dx con 3 serrature, 2 ripiani fissi Cabinet with 3 right doors and 3 locks, 2 fixed shelves Armoire avec 3 portes droites avec 3 serrures, 2 étagères fixe Schrank mit 3 Türen rechts mit Schloss,2 feste Böden Armario con 3 puertas dchas. con 3 cerraduras, 2 estantes fijos										
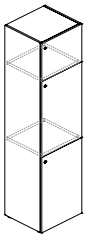 .3D	**50**	46	193,8	**AE.0520.3D**	**604**	**707**	**911**		54	0,16
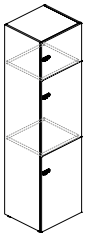 .3R	**50**	46	193,8	**AE.0520.3R**	**775**	**878**	**1.080**		54	0,19
Armadio con 4 ante dx con 4 serrature, 3 ripiani fissi Cabinet with 4 right doors and 4 locks, 3 fixed shelves Armoire avec 4 portes droites avec 4 serrures, 3 étagères fixe Schrank mit 4 Türen rechts mit Schloss,3 feste Böden Armario con 4 puertas dchas. con 4 cerraduras, 3 estantes fijos										
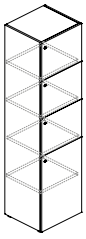 .4D	**50**	46	193,8	**AE.0520.4D**	**696**	**815**	**1.017**		57	0,17
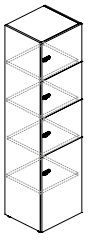 .4R	**50**	46	193,8	**AE.0520.4R**	**919**	**1.043**	**1.244**		57	0,2

._D

._R

BW
NF

	W cm	D cm	H cm	Cod.	Scocca · Frame · Structure · Korpus · Estructura: BL MK	Ante · Doors · Portes · Türen · Puertas: BL GP GS MK MO NC NX RN	Ante · Doors · Portes · Türen · Puertas: RA	Ante · Doors · Portes · Türen · Puertas: L_	Kg	m³
weeks					2	3	3			

Armadio con 5 ante dx con 5 serrature, 4 ripiani fissi
Cabinet with 5 right doors and 5 locks, 4 fixed shelves
Armoire avec 5 portes droites avec 5 serrures, 4 étagères fixe
Schrank mit 5 Türen rechts mit Schloss,4 feste Böden
Armario con 5 puertas dchas. con 5 cerradura, 4 estantes fijos

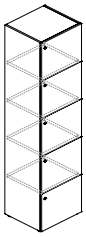
.5D

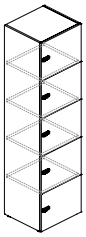
.5R

50	46	193,8	**AE.0520.5D**	**788**	**923**	**1.123**		61	0,18
50	46	193,8	**AE.0520.5R**	**1.063**	**1.208**	**1.408**		61	0,21

Numero (adesivo)
Number (sticker)
Numéro (adhésif)
Nummer (Aufkleber)
Número (adhesivo)



Finitura · Finish · Finition · Ausführung · Acabado: BP NE

weeks				2					
0	0	6	**AZ.0002.NR**	**7**					0

Passepartout per serratura a chiave
Master key
Passepartout pour serrure à clé
Universalschlüssel für Zylinderschlösser
Passepartout para cerradura con llave

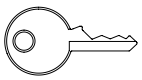

0	0	0	**AZ.0001.PM**	**13**				0	0

Passepartout per serratura a combinazione
Master combination lock key
Passepartout pour serrure à combinaison
Universalschlüssel für Zahlenschloss
Llave maestra para cerradura con combinación

E' consigliabile 1 per composizione
1 is recommended for each cabinet composition
Il est conseillé 1 pour chaque composition
1 wird für die Zusammensetzung des Schranks empfohlen
Es obligatorio uno por composición

0	0	0	**AZ.0002.PM**	**24**				0	0

Top
Top
Top
Abdeckplatte
Parte superior

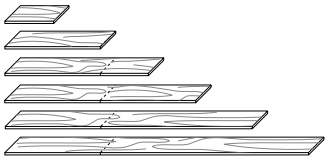

BL GP GS MK
MO NC NX RN
RA L_

RB RC RG RK
RR RT RU

JB JN

⚠ Obbligatori per H. 78,6/117/155,4
Compulsory for heights H.78,6/117/155,4
Obligatoires pour H. 78,6/117/155,4
Erforderlich für H. 78,6/117/155,4
Obligatorias para H. 78,6/117/155,4

SP.0202.HT

Costo per la riduzione di 1 top legno
Price for the reduction of 1 veneer top
Supplément pour la réduction de 1 top de bois
Kosten für den Zuschnitt von 1 Holz-Abdeckplatte
Costo para la reducción de 1 parte superior de madera

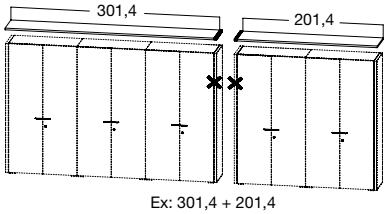

Ex: 301,4 + 201,4

Finitura · Finish · Finition
Ausführung · Acabado

BL	GP	RA	RB	RC	L_	JB	JN
GS	MK		RG	RK			
MO	NC		RR	RT			
NX	RN		RU				

W cm	D cm	H cm	Cod.						Kg	m³
weeks				2	3	4	3	3		
D 36 cm										
50	36,4	1,2	**TP.0504.12**	**30**	**35**	**-**	**103**	**-**	2	0
100	36,4	1,2	**TP.1004.12**	**46**	**67**	**-**	**179**	**-**	3	0,01
150	36,4	1,2	**TP.1504.12**	**65**	**102**	**-**	**240**	**-**	5	0,01
200	36,4	1,2	**TP.2004.12**	**88**	**137**	**-**	**300**	**-**	6	0,01
250	36,4	1,2	**TP.2504.12**	**107**	**170**	**-**	**355**	**-**	9	0,02
300	36,4	1,2	**TP.3004.12**	**130**	**204**	**-**	**418**	**-**	10	0,02
D 46 cm										
50	46	1,2	**TP.0505.12**	**34**	**43**	**-**	**118**	**-**	2	0,01
80	46	1,2	**TP.0805.12**	**42**	**59**	**-**	**91**	**-**	3	0,01
100	46	1,2	**TP.1005.12**	**49**	**74**	**-**	**197**	**-**	4	0,01
130	46	1,2	**TP.1305.12**	**59**	**96**	**-**	**240**	**-**	6	0,01
150	46	1,2	**TP.1505.12**	**67**	**110**	**-**	**266**	**-**	6	0,01
160	46	1,2	**TP.1605.12**	**72**	**118**	**-**	**281**	**-**	6	0,01
180	46	1,2	**TP.1805.12**	**82**	**134**	**-**	**305**	**-**	8	0,02
200	46	1,2	**TP.2005.12**	**91**	**149**	**-**	**332**	**-**	8	0,02
210	46	1,2	**TP.2105.12**	**95**	**156**	**-**	**346**	**-**	9	0,02
230	46	1,2	**TP.2305.12**	**103**	**170**	**-**	**374**	**-**	10	0,02
240	46	1,2	**TP.2405.12**	**108**	**179**	**-**	**388**	**-**	9	0,02
250	46	1,2	**TP.2505.12**	**113**	**186**	**-**	**397**	**-**	9	0,02
260	46	1,2	**TP.2605.12**	**116**	**193**	**-**	**410**	**-**	11	0,02
280	46	1,2	**TP.2805.12**	**127**	**208**	**-**	**439**	**-**	12	0,02
290	46	1,2	**TP.2905.12**	**131**	**215**	**-**	**452**	**-**	13	0,02
300	46	1,2	**TP.3005.12**	**136**	**223**	**-**	**466**	**-**	13	0,02
50	46	1,8	**TP.0505.00**	**-**	**-**	**-**	**-**	**118**	0	0
100	46	1,8	**TP.1005.00**	**-**	**-**	**-**	**-**	**197**	0	0
150	46	1,8	**TP.1505.00**	**-**	**-**	**-**	**-**	**266**	0	0
200	46	1,8	**TP.2005.00**	**-**	**-**	**-**	**-**	**332**	0	0
250	46	1,8	**TP.2505.00**	**-**	**-**	**-**	**-**	**397**	0	0
300	46	1,8	**TP.3005.00**	**-**	**-**	**-**	**-**	**466**	0	0

Aggiungere fianchi di chiusura
Add closing sides
Ajouter les flancs de finition
Paar Seitenverkleidungen hinzufügen
Añadir par de costados

52,7	46	1,3	**HT.0505.01**	**-**	**-**	**180**	**-**	**-**	0	0
102,7	46	1,3	**HT.1005.01**	**-**	**-**	**284**	**-**	**-**	0	0
152,7	46	1,3	**HT.1505.01**	**-**	**-**	**389**	**-**	**-**	0	0
202,7	46	1,3	**HT.2005.01**	**-**	**-**	**506**	**-**	**-**	0	0
252,7	46	1,3	**HT.2505.01**	**-**	**-**	**616**	**-**	**-**	0	0
302,7	46	1,3	**HT.3005.01**	**-**	**-**	**727**	**-**	**-**	0	0
0	0	0	**SP.0202.HT**	**-**	**-**	**115**	**-**			

Aba

bralco

Componenti · Components · Composants
Komponenten · Componentes

Finitura · Finish · Finition
Ausführung · Acabado

BL	GP	RA	RB	RC	L_	JB	JN
GS	MK		RG	RK			
MO	NC		RR	RT			
NX	RN		RU				

	W cm	D cm	H cm	Cod.						Kg	m³
weeks					2	3	4	3	3		

Coppia fianchi di chiusura
Pair of closing sides
Paire flancs de finition
Paar Abschlussseiten
Par de costados de cierre

D 36 cm

1,2	36,4	78,1	**FL.0308.F2**	**91**	**144**	**-**	**257**	**-**	5	0,02
1,2	36,4	116,5	**FL.0312.F2**	**121**	**193**	**-**	**330**	**-**	7	0,03
1,2	36,4	154,9	**FL.0316.F2**	**156**	**250**	**-**	**442**	**-**	9	0,04
1,2	36,4	193,3	**FL.0320.F2**	**188**	**302**	**-**	**542**	**-**	12	0,05
1,2	36,4	231,7	**FL.0324.F2**	**224**	**359**	**-**	**646**	**-**	14	0,05
1,2	36,4	270,1	**FL.0328.F2**	**258**	**413**	**-**	**744**	**-**	16	0,06

BL GP GS MK
MO NC NX RN
RA L_

RB RC RG RK
RR RT RU

JB JN

D 46 cm

1,2	46	78,1	**FL.0008.F2**	**95**	**150**	**-**	**287**	**-**	6	0,02
1,2	46	116,5	**FL.0012.F2**	**128**	**203**	**-**	**359**	**-**	9	0,03
1,2	46	154,9	**FL.0016.F2**	**163**	**260**	**-**	**492**	**-**	12	0,05
1,2	46	193,3	**FL.0020.F2**	**197**	**314**	**-**	**602**	**-**	15	0,06
1,2	46	231,7	**FL.0024.F2**	**236**	**377**	**-**	**715**	**-**	18	0,07
1,2	46	270,1	**FL.0028.F2**	**271**	**433**	**-**	**828**	**-**	20	0,08
1,3	46	76,8	**DF.0008.02**	**-**	**-**	**382**	**-**	**-**	0	0
1,3	46	115,2	**DF.0012.02**	**-**	**-**	**529**	**-**	**-**	0	0
1,3	46	153,6	**DF.0016.02**	**-**	**-**	**677**	**-**	**-**	0	0
1,3	46	192	**DF.0020.02**	**-**	**-**	**809**	**-**	**-**	0	0
1,8	46	78,7	**FL.0008.G2**	**-**	**-**	**-**	**-**	**326**	0	0
1,8	46	117,1	**FL.0012.G2**	**-**	**-**	**-**	**-**	**452**	0	0
1,8	46	155,5	**FL.0016.G2**	**-**	**-**	**-**	**-**	**578**	0	0
1,8	46	193,9	**FL.0020.G2**	**-**	**-**	**-**	**-**	**704**	0	0

⚠ Obbligatorio: aggiungere top
Compulsory: add top
Obligatoire: ajouter le top
Obligatorisch: Abdeckplatte hinzufügen
Obligatorio: añadir tapa

Componenti · Components · Composants
Komponenten · Componentes

con serratura ad aste rotanti · with lock rotating spindles
avec serrure tiges pivotantes · mit schloss drehstangen
con cerradura y barras que dan vuelta

Finitura · Finish · Finition
Ausführung · Acabado

BL	GP	RA	RB	RC	L_	JB	JN
GS	MK		RG	RK			
MO	NC		RR	RT			
NX	RN		RU				

		W cm	D cm	H cm	Cod.	weeks 2	weeks 3	weeks 4	weeks 3	weeks 3	Kg	m³
weeks												
Anta (con serratura) Door (with lock) Porte (avec serrure) Tür (mit Schloss) Puerta (con cerradura)	RH	**49,6**	1,9	76,4	**AN.0508.DX**	**78**	**102**	**265**	**239**	**239**	5	0,02
	LH	**49,6**	1,9	76,4	**AN.0508.SX**	**78**	**102**	**265**	**239**	**239**	5	0,02
	RH	**49,6**	1,9	114,8	**AN.0512.DX**	**108**	**132**	**380**	**303**	**-**	7	0,03
	LH	**49,6**	1,9	114,8	**AN.0512.SX**	**108**	**132**	**380**	**303**	**-**	7	0,03
	RH	**49,6**	1,9	153,2	**AN.0516.DX**	**122**	**161**	**461**	**369**	**369**	9	0,04
	LH	**49,6**	1,9	153,2	**AN.0516.SX**	**122**	**161**	**461**	**369**	**369**	9	0,04
	RH	**49,6**	1,9	191,6	**AN.0520.DX**	**138**	**192**	**549**	**449**	**449**	12	0,05
	LH	**49,6**	1,9	191,6	**AN.0520.SX**	**138**	**192**	**549**	**449**	**449**	12	0,05
					AR.0524.00 **AB.0524.00**							
	RH	**49,6**	1,9	230	**AN.0524.AD**	**221**	**305**	**-**	**491**	**-**	14	0,06
LH RH	LH	**49,6**	1,9	230	**AN.0524.AS**	**221**	**305**	**-**	**491**	**-**	14	0,06
					AR.0528.00 **AB.0528.00**							
	RH	**49,6**	1,9	268,3	**AN.0528.AD**	**247**	**344**	**-**	**531**	**-**	17	0,07
	LH	**49,6**	1,9	268,3	**AN.0528.AS**	**247**	**344**	**-**	**531**	**-**	17	0,07
Coppia ante (con serratura) Pair of doors (with lock) Paire de portes (avec serrure) Paar Türen (mit Schloss) Par de puertas (con cerradura)		**79,6**	1,9	76,4	**AN.0808.S1**	**110**	**157**	**-**	**332**	**-**	8	0,04
		99,6	1,9	76,4	**AN.1008.S1**	**127**	**193**	**501**	**415**	**415**	9	0,05
		79,6	1,9	114,8	**AN.0812.S1**	**165**	**208**	**-**	**433**	**-**	11	0,06
		99,6	1,9	114,8	**AN.1012.S1**	**192**	**252**	**730**	**546**	**-**	14	0,07
		79,6	1,9	153,2	**AN.0816.S1**	**193**	**254**	**-**	**546**	**-**	15	0,08
		99,6	1,9	153,2	**AN.1016.S1**	**220**	**310**	**895**	**682**	**682**	19	0,09
		79,6	1,9	191,6	**AN.0820.S1**	**218**	**312**	**-**	**684**	**-**	19	0,09
		99,6	1,9	191,6	**AN.1020.S1**	**250**	**379**	**1.072**	**854**	**854**	24	0,11
					AB.0824.00							
		79,6	1,9	230	**AN.0824.S1**	**340**	**472**	**-**	**765**	**-**	23	0,11
					AR.1024.00 **AB.1024.00**							
		99,6	1,9	230	**AN.1024.S1**	**386**	**535**	**-**	**876**	**-**	28	0,13
					AB.0828.00							
		79,6	1,9	268,3	**AN.0828.S1**	**386**	**535**	**-**	**847**	**-**	26	0,12
					AR.1028.00 **AB.1028.00**							
		99,6	1,9	268,3	**AN.1028.S1**	**439**	**609**	**-**	**956**	**-**	33	0,15

Finitura · Finish · Finition · Ausführung · Acabado								
BL	GP	RA	RB	RC	L_	JB	JN	
GS	MK		RG	RK				
MO	NC		RR	RT				
NX	RN		RU					

	W cm	D cm	H cm	Cod.							Kg	m³
weeks					2	3	4	3	3			

Anta per sopralzo (con serratura)
Raised unit door (with lock)
Porte rehausse (avec serrure)
Tür (mit Schloss)
Puerta sotabanco (con cerradura)

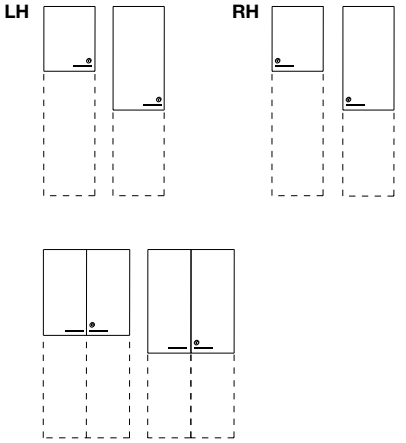

RH	**49,6**	1,9	76,4	**AN.0508.DP**	**78**	**102**	**265**	**239**	**239**		5	0,02
LH	**49,6**	1,9	76,4	**AN.0508.SP**	**78**	**102**	**265**	**239**	**239**		5	0,02
	79,6	1,9	76,4	**AN.0808.SP**	**110**	**157**	**-**	**332**	**-**		8	0,04
	99,6	1,9	76,4	**AN.1008.SP**	**127**	**193**	**501**	**415**	**415**		9	0,05
RH	**49,6**	1,9	114,8	**AN.0512.DP**	**108**	**132**	**380**	**303**	**-**		7	0,03
LH	**49,6**	1,9	114,8	**AN.0512.SP**	**108**	**132**	**380**	**303**	**-**		7	0,03
	79,6	1,9	114,8	**AN.0812.SP**	**165**	**208**	**-**	**433**	**-**		11	0,06
	99,6	1,9	114,8	**AN.1012.SP**	**192**	**252**	**730**	**546**	**-**		14	0,07

Maggiorazione per sostituzione 2 classificatori con serratura
Supplement for replacement of 2 filing units with lock
Supplément pour le remplacement de 2 classeurs avec serrure
Mehrpreis für 2 Hängeregistraturfach mit Schloss als Ersatz
Supplement por la sustitución de 2 archivadores con cerradura

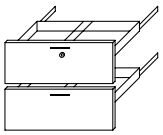

Frontali · Frontals · Façades · Fronten · Frontales												
					RA		L_					
					weeks 3		weeks 3					
	79,6	43,3	76,4	**ES.0808.S1**	**+64**		**+158**					
	99,6	43,3	76,4	**ES.1008.S1**	**+73**		**+192**					

Maggiorazione per sostituzione 3 classificatori con serratura
Supplement for replacement of 3 filing units with lock
Supplément pour le remplacement de 3 classeurs avec serrure
Mehrpreis für 3 Hängeregistraturfach mit Schloss als Ersatz
Supplement por la sustitución de 3 archivadores con cerradura

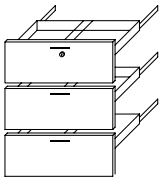

	79,6	43,3	114,8	**ES.0812.S3**	**+93**		**+174**					
	99,6	43,3	114,8	**ES.1012.S3**	**+67**		**+232**					

Telaio · Frame · Châssis Rahmen · Bastidor	Ante · Doors · Portes Türen · Puertas		
BW NF KR	C_ CK CT VG	S_	

	W cm	D cm	H cm	Cod.			Kg	m³
weeks					4	4		

Anta vetro con telaio (senza serratura)
Glass door with frame (without lock)
Porte de verre avec châssis (sans serrure)
Glastür mit Rahmen (ohne Schloss)
Puerta de vidrio con bastidor (sin cerradura)

RH=LH

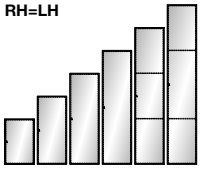

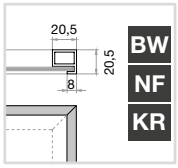

RH=LH	49,6	2	**76,4**	VA.0508.01	278	305		5	0,03
RH=LH	49,6	2	**114,8**	VA.0512.01	336	368		8	0,05
RH=LH	49,6	2	**153,2**	VA.0516.01	403	444		10	0,06
RH=LH	49,6	2	**191,6**	VA.0520.01	461	506		13	0,08
	AR.0524.00 AB.0524.00								
RH=LH	49,6	2	**230**	VA.0524.01	523	575		16	0,09
	AR.0528.00 AB.0528.00								
RH=LH	49,6	2	**268,4**	VA.0528.01	583	641		18	0,11

Coppia ante vetro con telaio (senza serratura)
Pair of glass doors with frame (without lock)
Paire de portes de verre avec châssis (sans serrure)
Paar Glastüren mit Rahmen (ohne Schloss)
Par de puertas de vidrio con bastidor (sin cerradura)

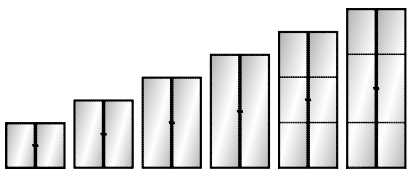

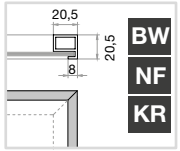

79,6	2	76,4	VA.0808.00	427	473		8	0,05
99,6	2	76,4	VA.1008.00	523	575		10	0,05
79,6	2	114,8	VA.0812.00	517	571		13	0,07
99,6	2	114,8	VA.1012.00	632	696		16	0,08
79,6	2	153,2	VA.0816.00	620	683		17	0,09
99,6	2	153,2	VA.1016.00	756	834		21	0,1
79,6	2	191,6	VA.0820.00	715	790		21	0,11
99,6	2	191,6	VA.1020.00	874	962		26	0,13
AB.0824.00								
79,6	2	230	VA.0824.00	812	893		25	0,13
AR.1024.00 AB.1024.00								
99,6	2	230	VA.1024.00	978	1.074		32	0,15
AB.0828.00								
79,6	2	268,4	VA.0828.00	907	996		29	0,11
AR.1028.00 AB.1028.00								
99,6	2	268,4	VA.1028.00	1.081	1.186		37	0,18

	W cm	D cm	H cm	Cod.	Finitura · Finish · Finition · Ausführung · Acabado		Kg	m³
					BL MK	BW NF		
weeks					2	2		
Ripiano · Shelf · Étagère · Einlegeboden · Estante								
melaminico · melamine · mélamine · Melamin · melamina								
	46,3	31,8	2,5	**RM.0503.01**	**23**	**-**	3	0,01
	96,3	31,8	2,5	**RM.1003.01**	**34**	**-**	5	0,01
	46,3	41,4	2,5	**RM.0504.01**	**24**	**-**	3	0,01
	76,3	41,4	2,5	**RM.0804.01**	**30**	**-**	5	0,02
	96,3	41,4	2,5	**RM.1004.01**	**36**	**-**	7	0,02
metallo · metal · métal · Metall · metal								
	46,2	40,8	2,5	**AZ.0504.M0**	**-**	**44**	0	0
	76,2	40,8	2,5	**AZ.0804.M0**	**-**	**55**	0	0
	96,2	40,8	2,5	**AZ.1004.M0**	**-**	**59**	0	0
Barra di rinforzo per piani intermedi per armadio · Reinforced bar for cabinet intermediate shelves · Barre de renforcement pour plateaux intermediaires pour armoire · Verstärkung für schrank-zwischenfächer · Barra de refuerzo para planos intermedios para armario					Finitura · Finish · Finition · Ausführung · Acabado			
					NF	BW NF		
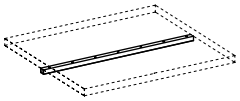					2	2		
	76	2	2	**AZ.0800.00**	**38**	**-**	1	0
	96	2	2	**AZ.1000.00**	**43**	**-**	1	0
Coppia barre portacartelle da fissare su ripiano · Pair of file carrier bars for shelf · Paire de barres porte- dossiers suspendues pour étagère · Ein Paar Hängeregisterträger für Ablagefach · Par de parras portacarpetas colgadas para estante								
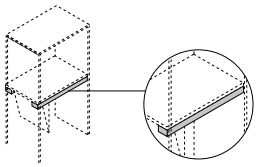					Cartelle da 33 cm · 33 cm files · Dossiers de 33 cm · 33cm Hängeregisterträger · Carpetas de 33cm			
	76,2	2,6	3	**AZ.7503.00**	**-**	**38**	0	0
	96,2	2,6	3	**AZ.9503.00**	**-**	**42**	0	0
Telaio portacartelle estraibile · Pull- out filing frame · Cadre dossiers susp. extrac. · Rahmenauszieh- hangeregister · Bastidor contenidor carpetas extraible					Finitura · Finish · Finition · Ausführung · Acabado			
					NF			
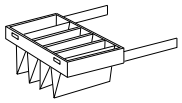					2			
	76,3	35,5	8,5	**AZ.0704.00**	**196**		5	0,04
	96,3	35,5	8,5	**AZ.0904.00**	**238**		5	0,05
Fondo per telaio estraibile · Bottom for pull- out frame · Fond pour fond extractible · Abnehmbare Boden · Fondo para extraíble								
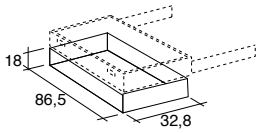								
	66,4	32,7	18	**AZ.0804.F1**	**134**		4	0,05
	86,5	32,8	18	**AZ.0904.F1**	**158**		5	0,06

	W cm	D cm	H cm	Cod.	Finitura · Finish · Finition Ausführung · Acabado NF	Kg	m³
weeks					2		
Fondo per estraibile Bottom for pull- out frame Fond pour fond extractible Boden für Schrankauszug Fondo para extraíble 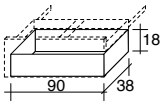							
	69,9	38,7	18	**ES.0808.F1**	**143**	4	0,06
	89,9	38,7	18	**ES.1008.F1**	**174**	6	0,08
Barra portacartelle da 33cm per estraibili Bar for extractables for 33cm suspended files Barre de substances extractibles pour dossiers 33 cm suspendue Bar für extrahierbare für 33 cm ausgesetzt Dateien Barra para extraíbles para archivos de 33cm suspendido 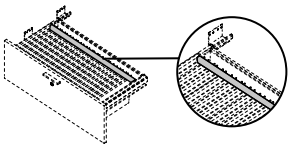							
	70,3	0,5	2	**AZ.7033.00**	**11**	0	0
	90,3	0,5	2	**AZ.9033.00**	**13**	0	0
Confezione ferramenta per il fissaggio a muro Wall fastening kit Kit visserie de fixation au mur Schraubensatz für Wandbefestigung Kit herraje de montaje contra la pared 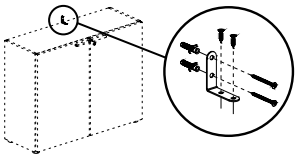					Finitura · Finish · Finition Ausführung · Acabado 00		
					2		
	0	0	0	**AZ.0038.KT**	**10**	0	0
Cerniera 170° (No soft-No per ante vetro) Hinge 170° opening (No Soft-No for glass door) Charnières ouverture à 170° (No soft-Pas pour portes en verre) Scharniere Öffnungswinkel 170°(No soft-Nicht für Glastüren) Bisagras apertura de 170° (No soft-No para puertas de vidrio) 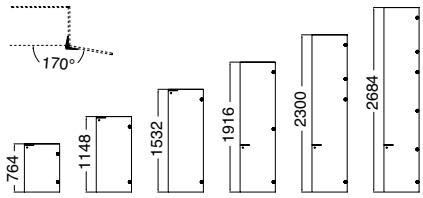							
	0	0	0	**AZ.0170.00**	**14**	0	0
Cerniera 105° “soft” (No per ante vetro) Soft closing 105° (No for glass doors) Charnière 105° à fermeture soft (Pas pour portes en verre) Scharnier soft 105°(Nicht für Glastüren) Bisagrsuave 105° (No para puertas de vidrio) 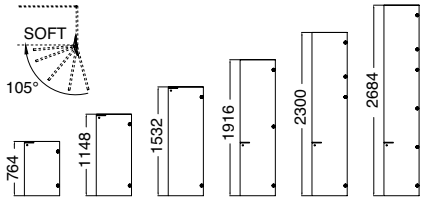							
	0	0	0	**AZ.0004.CS**	**10**	0	0

	W cm	D cm	H cm	Cod.	Finitura · Finish · Finition Ausführung · Acabado: 00	Kg	m³
weeks					2		
Slow-motion per cerniera standard (no ante vetro) Slow-motion for standard hinge (Not for glass doors) Slow-motion pour charnière standard (Pas pour portes en verre) Slow-motion für Standardscharnier (Nicht für Glastüren) Slow-motion para bisagra estándar (No para puertas de vidrio)							
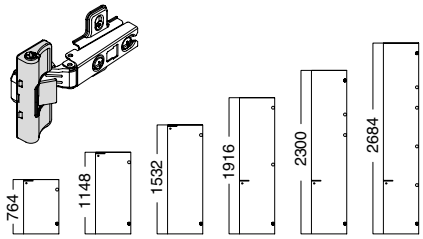	**0**	0	0	**AZ.0005.SF**	7	0	0
Passepartout per serratura a chiave Master key Passepartout pour serrure à clé Universalschlüssel für Zylinderschlösser Llave maestra para cerradura con llave							
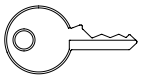	**0**	0	0	**AZ.0001.PM**	13	0	0
Chiave per rimozione cilindro Cylinder removal key Clè pour enlèvement cylindre Schlüssel zum Ausbau des Zylinders Llave de extracción del cilindro							
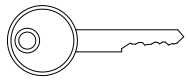	**0**	0	0	**AZ.0003.PM**	17	0	0

Maniglia
Handle
Poignée
Griff
Manilla

					Finitura · Finish · Finition Ausführung · Acabado: AP BP KR NE PP	L_	R_	AF BW KR		
					weeks 2	weeks 3	weeks 4	weeks 2		
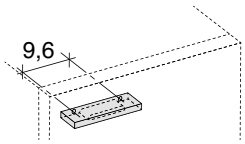	**13**	2,3	1	**ZM.1301.P1**	7	-	-	-	0	0
	13	2,3	1	**ZM.1301.L1**	-	14	-	-	0	0
	13	2	1	**ZM.1302.W1**	-	-	18	-	0	0
	13	2	1	**ZM.1302.F1**	-	-	-	14	0	0

Maniglia metallo
Metal handle
Poignée en métal
Metallgriff
Manilla de metal

					Finitura · Finish · Finition Ausführung · Acabado: BW NF				
					weeks 2				
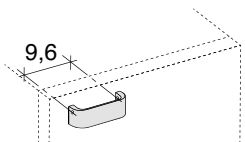	**10,5**	3,2	2,6	**ZM.1026.F1**	14			0	0

	W cm	D cm	H cm	Cod.	Finitura · Finish · Finition Ausführung · Acabado	Kg	m³
					BP		
weeks					weeks 2		
Porta rifiuti Wastebasket Corbeille à papier Papierkorb Papelera 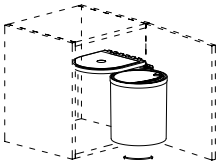	**27**	27	32	**ZZ.0009.PF**	**37**	1	0,03
Appendiabiti per armadio Clothes hanger rail for cabinet Tringle à vêtements pour amoire Kleiderstange für Schrank Perchero para armario 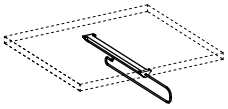					Finitura · Finish · Finition Ausführung · Acabado 00 weeks 2		
	35	2	5	**AZ.0400.00**	**36**	0	0
Appendiabiti Coathanger Porte-manteaux Kleiderstange Perchas para ropa 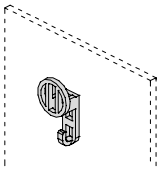							
	9	6,5	18,1	**AZ.0200.00**	**14**	0	0
Frigorifero da incasso per mobili L.50cm Built-in refrigerator for W.50cm Cabinets Réfrigérateur à encastrer pour armoire de L.50 cm Kühlschrank für den einbau zum Schrank mass B.50 cm Nevera para armario de 50 de largo 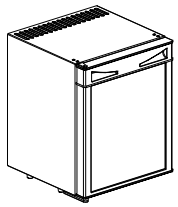					Predisposizione per anta dx compresa Including the predisposition for right door Prédisposition pour porte droite inclue Inklusive vorbereitung für rechter tür Incluyendo la preparación para puerta derecha		
	40	43	50,5	**AZ.0405.00**	**776**	18	0,12

Solo presa Schuko · Only Schuko socket · Seulement prise Schuko · Nur Schuko-Steckdose · Solamente toma de corriente Schuko

Capacità · Capacity · Capacité · Kapazität · Capacidad: **30Lt**

Peso · Weight · Poids · Gewicht · Peso: **16,5 Kg**

Alimentazione · Power supply · Alimentation · Stromversorgung · Alimentación: **230 V**

Assorbimento · Absorption · Absorption · Stromaufnahme · Absorción: **60 W**

Potenza assorbita · Power consumption · Puissance absorbée · Leistungsaufnahme · Potencia absorbida **(kw/24h): 1,12**

Temperatura interna · Internal temperature · Température interne · Innentemperatur · Temperatura interna: **(at 25°C): +10°C**

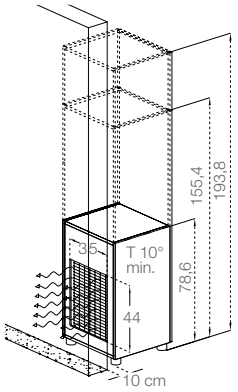

Tenere il mobile a 10 cm dal muro per aerazione
Keep the unit 10 cm away from the wall to allow air to circulate.
Le meuble doit être à 10 cm du mur pour permettre la circulation de l'air.
Zur Belüftung müssen zwischen Möbelstück und Wand 10 cm Entfernung eingehalten werden.
Mantener el mueble a una distancia de 10 cm de la pared para la ventilación

D. 36

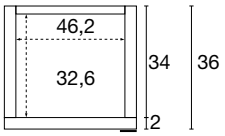

D. 46

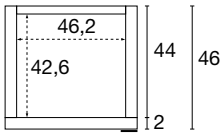

W. 50

H. 78,6

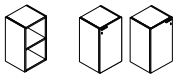

H. 117

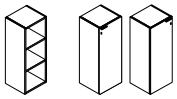

H. 155,4

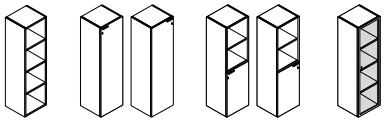

H. 193,8

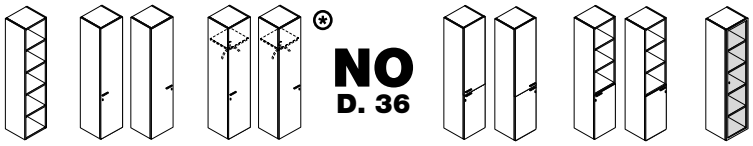

H. 232,2
(155,4 + 76,8)

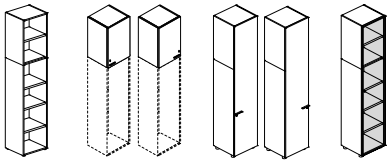

H. 270,6
(193,8 + 76,8)

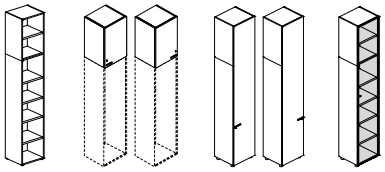

Possibilita' di archiviazione dox
Possibility to file documents
Possibilité d'archivage des documents
Archivierungsmöglichkeiten
Posibilidad de archivar documentos

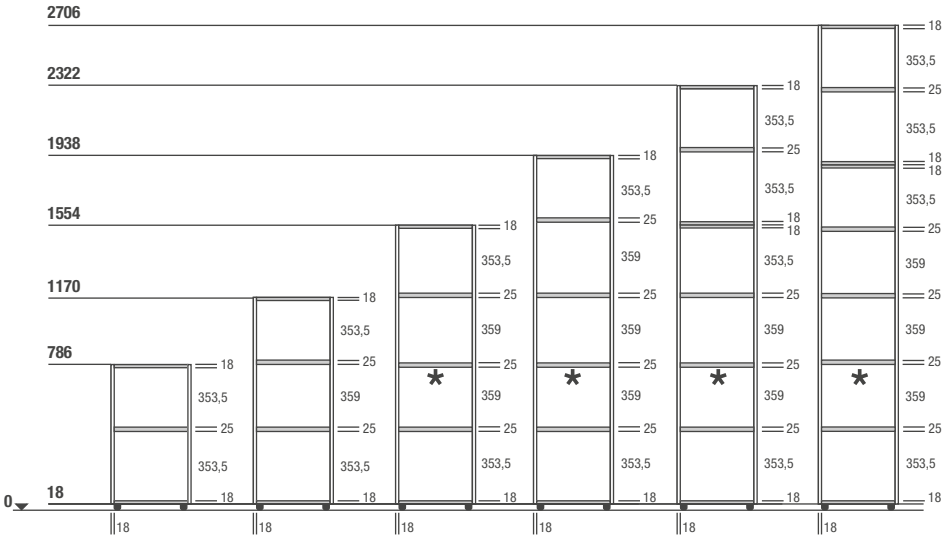

* Base intermedia fissa · Fixed intermediate base · Base intermédiaire fixe
Örtlich festgelegte Zwischenunterseite · Base intermedia fija

D. 36

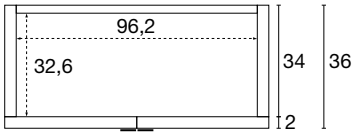

D. 46

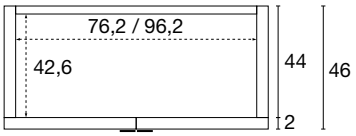

W. 80 / 100

D. 36
NO
W. 80

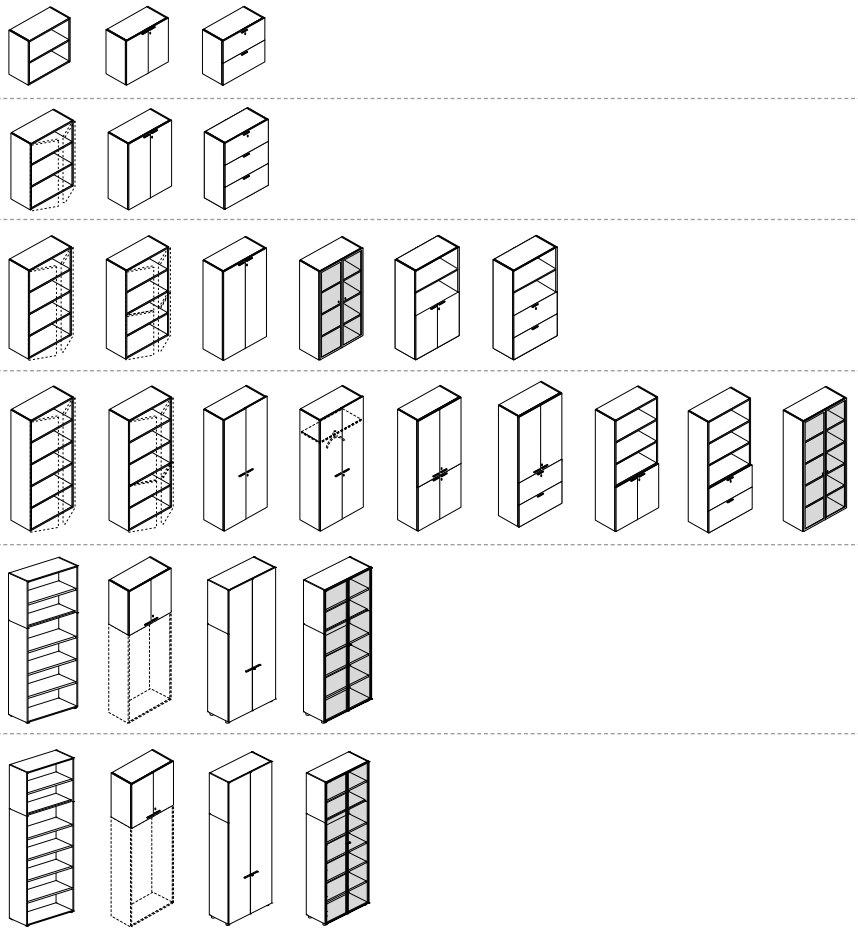

Ripiani - Deformazione sotto carico
Shelves - Deforming evenly distributed under load
Étagères - Déformation sous charge
Einlegeböden - Verformung unter Belastung
Estantes – Deformación bajo carga

	Ripiano melaminico - peso applicato Melamine shelf - weight applied Etagère melaminé - poids appliqué Melaminfachboden - Gewicht angewendet Estante melamínicos - peso aplicado	Deformazione del ripiano sotto carico Shelf deflection under load Déflexion du étagère sous charge Regal Durchbiegung unter Belastung Deflexión de estante bajo carga	Ripiano metallico - peso applicato Metal shelf - weight applied Etagère métalliques - poids appliqué Metallboden - Gewicht angewendet Estante de metal - peso aplicado	Deformazione del ripiano sotto carico Shelf deflection under load Déflexion du étagère sous charge Regal Durchbiegung unter Belastung Deflexión de estante bajo carga
W.50	49 kg	1,5 mm	49 kg	0,7 mm
W.80	77 kg	2,5 mm	77 kg	1,1 mm
W.100	98 kg	3 mm	98 kg	1,3 mm

Ante
Doors
Portes
Türen
Puertas

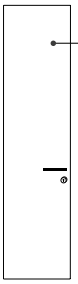

BL GP GS
MK MO NC
NX RN
RA
L_

Cerniera normale
Regular hinges
Charnière normale
Scharnier normal
Bisagra normal

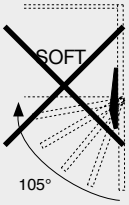

Maniglia ABS colore alluminio
ABS aluminium colour handle
Poignée ABS couleur aluminium
ABS aluminiumfarbener Griff
Manilla ABS color aluminio

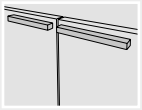

AP

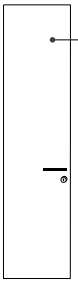

RB RC RG
RK RR RT
RU
JB JN

Cerniera “soft closing”
Soft closing hinges
Charnière à fermeture soft
Scharnier normal soft
Bisagra normal/suave

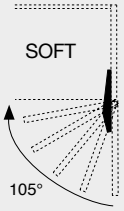

Maniglia ABS colore cromo
Chrome colour ABS handle
Poignée ABS couleur chrome
Chromfarbener ABS griff
Manilla ABS color cromo

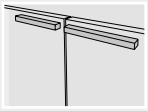

KR

Ante vetro con telaio senza serratura
Glass doors with frame and without lock
Vantaux en verre avec châssis sans de serrure
Glastüren mit Rahmen ohne Schloss
Puertas de cristal con armazón sin cerradura

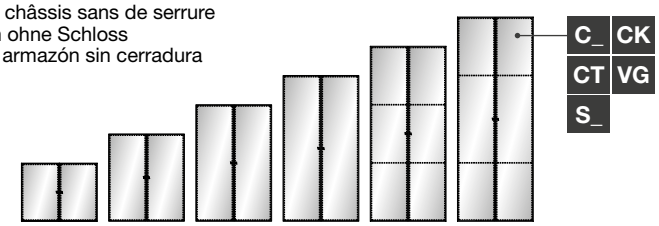

C_ CK
CT VG
S_

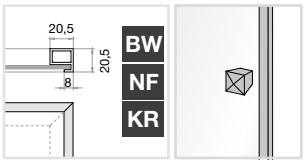

BW
NF
KR

Cerniera “soft closing”
Soft closing hinges
Charnière à fermeture soft
Scharnier normal soft
Bisagra normal/suave

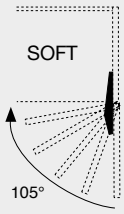

Top e fianchi di chiusura
Top and closing sides
Top et flancs de fermeture
Platte und abschlussflanken
Parte superiores y costados de cierre

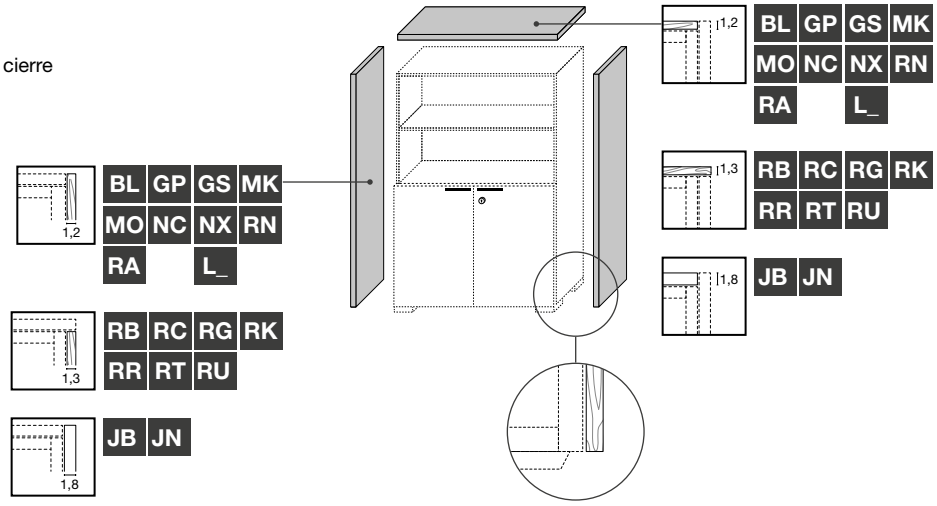

Attrezzatura telai metallici estraibili
Pull-out metal frames
Amenagement des cadres metalliques extractibles
Ausrüstung der ausziehbaren metallrahmen
Equipos bastidores metálicos extraíbles

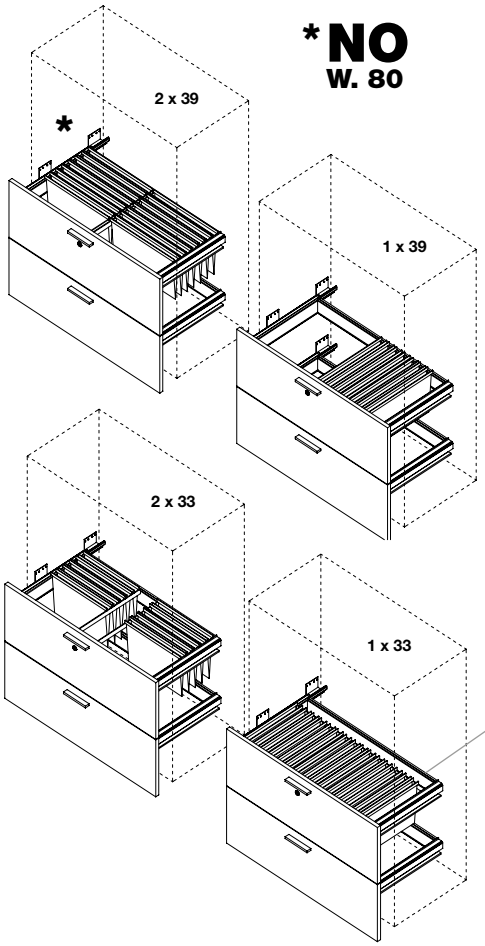

Barra portacartelle da cm 33 per estraibili
AZ.7033.00 (W80) - AZ.9033.00 (W100)

Bar for extractables for 33 cm suspended files
AZ.7033.00 (W80) - AZ.9033.00 (W100)

Barre de substances extractibles pour dossiers 33 cm suspendue
AZ.7033.00 (W80) - AZ.9033.00 (W100)

Bar für extrahierbare für 33 cm ausgesetzt Dateien
AZ.7033.00 (W80) - AZ.9033.00 (W100)

Barra para extraíbles para archivos de 33 cm suspendido
AZ.7033.00 (W80) - AZ.9033.00 (W100)

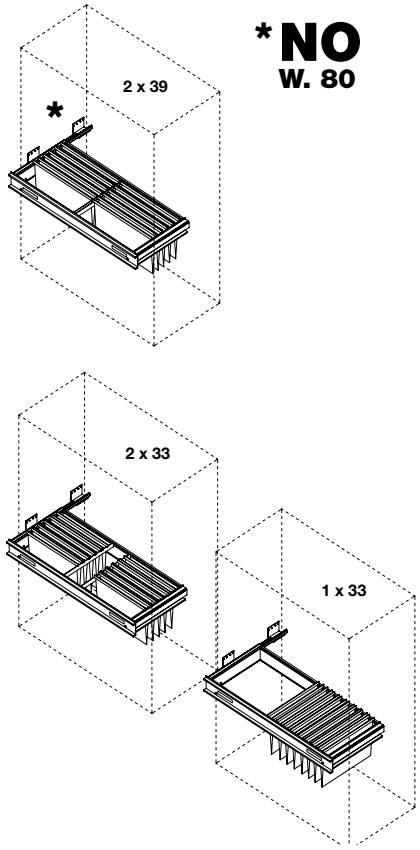

per armadi larghezza cm. 80/100
for 80/100 cm width cabinets
pour armoires d'une largeur de 80/100 cm
für schränke mit breite 80/100 cm
para armarios anchura cm. 80/100

OBBLIGO DI FISSAGGIO A MURO
OBLIGATION OF IMPLANTATION TO WALL
ENGAGEMENT D'IMPLANTATION AU MUR
VERPFLICHTUNG DER EINPFLANZUNG ZUR WAND
OBLIGACIÓN DE LA IMPLANTACIÓN A LA PARED

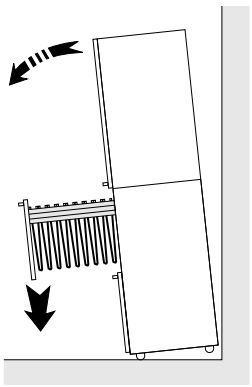

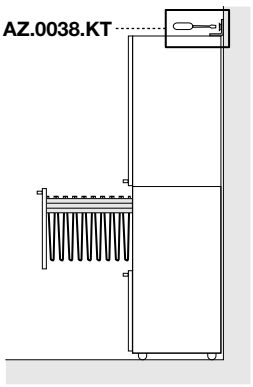

Es.: **AE.0508.2D**

Chiusura con serratura a chiave – dx
Key locking system – rh
Fermeture avec serrure à clé – dr
Schliessung mit Zylinderschlösser – re
Cerradura con llave - dcha

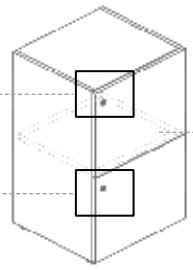

Ripiano fisso
Fixed shelf
Étagère fixe
Fester Einlegeboden
Estante fijo

Coppia chiavi pieghevoli
Pair of foldable keys
Paire de clés pliantes
Paar faltbare Schlüssel
Par de llaves plegables

Es.: **AE.0508.2R**

Chiusura con serratura a combinazione – dx
Combination locking system – rh
Fermeture avec combinaison - dr
Schliessung mit Zahlenschloss – re
Cerradura con combinacion - dcha

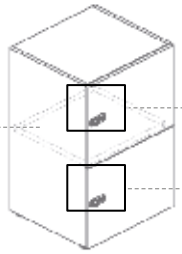

Istruzioni per l'uso incluse
Operating instructions included
Notice de montage incluse
Bedienungsanleitung enthalten
Instrucciones de funcionamiento incluidas

Cod. **AZ.0001.PM**
Optional

Passepartout per serratura a chiave
Master key
Passepartout pour serrure à clé
Universalschlüssel für Zylinderschlösser
Passepartout para cerradura con llave

Cod. **AZ.0002.PM**
Optional

Passepartout per serratura a combinazione
Master combination lock key
Passepartout pour serrure à combinaison
Universalschlüssel für Zahlenschloss
Passepartout para cerradura a combinación

É consigliabile 1 per composizione armadio
1 is recommended for each cabinet composition
Il est conseillé 1 pour chaque composition
1 wird für die Zusammensetzung des Schranks empfohlen
Es obligatorio uno por composición

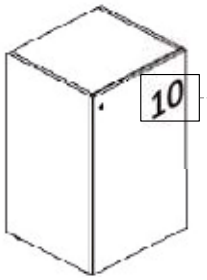

Cod. **AZ.0002.NR**

Numero (adesivo)
Number (sticker)
Numéro (adhésif)
Nummer (Aufkleber)
Número (adhesivo)

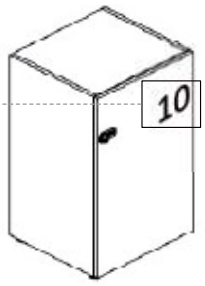



Foglio adesivo con riferimenti per applicazione
Adhesive sheet with application instructions
Feuille adhésive avec guides pour application
Klebeblatt mit Anwendungshinweisen
Hoja adhesiva con referencias para aplicación

01 → 99

Definire quantità per numero
Define quantity per number
Définir la quantité pour chaque nombre
Menge nach Anzahl definieren
Definir la cantidad por número

Descrizioni tecniche

Il programma dei mobili contenitori è composto da una gamma di articoli adatti alle svariate esigenze dell'archiviazione. La modulistica si sviluppa in 2 profondità: 36 cm suddivisa in 6 altezze e 2 larghezze, e 46 cm suddivisa in 6 altezze e 3 larghezze.

SCOCCA: realizzata in truciolare (densità 650Kg/mc. E1, CARB PH 2/TSCA Title VI. Pannelli a bassa emissione di formaldeide, inferiore al 50% della classe E1, secondo le norme UNI EN. Classe di reazione al fuoco Ds2, d0 – Dfl- S1) rivestita da carta decorativa in finitura bianca o nera impregnata con resine melaminiche dello spessore di mm. 18 per i fianchi, coperchio e fondo, 12mm per la schiena e 25mm per i ripiani interni fissi e spostabili. Le fiancate sono predisposte al loro interno di doppia foratura a passo 32mm atta a ricevere le attrezzature interne e le cerniere delle ante. Al fondo sono applicati i piedini livellatori in abs nero aventi diametro 5cm ed altezza di 1,8cm. L'assemblaggio rapido della scocca avviene a secco mediante adeguata ferramenta metallica trattata anticorrosione. Apposite forature nei fianchi consentono il passaggio di viti di unione a cannocchiale atte all'unione delle scocche tra loro.

ANTE IN MELAMINICO: realizzate in truciolare melaminico spess. 18m. Sono bordate, lungo i lati perimetrali con bordo di ABS arrotondato avente lo spessore di 1mm raggio 2mm, cerniere con apertura a 105° e maniglie in abs.

ANTE IN ACRILICO LUCIDO: realizzate in truciolare spessore 18mm rivestite in materiale acrilico lucido, bianco o nero, 90 Gloss. Lungo i lati perimetrali presentano i bordi spessore di 1mm raggio 2mm. Le cerniere di collegamento alla scocca sono in metallo trattato anticorrosione e di facile regolazione ed apertura a 105° di tipo soft. Le maniglie sono in materiale plastico finitura KR; le serrature, dove previste, sono cilindriche di tipo Yale con impugnatura in materiale plastico.

ANTE IN LEGNO – ANTE IN LACCATO OPACO: realizzate in truciolare spessore 18mm rivestite in entrambi i lati da impiallacciatura avente 0,6mm di spessore e verniciate, previa tinteggiatura, mediante vernici di tipo poliestere essiccate in forni con sistema di tipo uv. sono bordate, lungo i lati perimetrali con bordo di legno massello arrotondato e verniciato avente lo spessore di 1mm raggio 2mm. Le cerniere di collegamento alla scocca sono in metallo trattato anticorrosione di facile regolazione, con apertura a 105°. Le maniglie sono di abs colore alluminio; le serrature, dove previste, sono cilindriche di tipo yale con impugnatura della chiave snodabile. Le ante sono disponibili su richiesta, anche nella versione laccata in diverse tinte, mediante l'applicazione di vernici di tipo poliuretanico a poro chiuso ed antiriflesso (<40 gloss), essiccate in forno ad aria calda.

ANTE IN VETRO, TELAIO BW-NF-KR: in vetro temperato acidato o colorato spess. 4 mm. dotate di cornice perimetrale in estruso di alluminio verniciato color bianco o nero o brillantato; su dette ante non è possibile montare la serratura e le cerniere a 170°.

TELAI ESTRAIBILI: sono realizzati in lamiera di acciaio piegata e verniciata a polveri epossidiche; sono montati su guide metalliche a sfere a triplice estrazione. Consentono l'alloggiamento di cartelle sospese formati 33 e 39 cm. Se utilizzati singolarmente, i mobili equipaggiati con telai estraibili debbono, per sicurezza, essere fissati alla parete.

TOP E FIANCHI DI FINITURA MELAMINICO O LACCATO OPACO: realizzati in truciolare melaminico spess. 12mm, bordati, lungo i lati perimetrali, con bordo di ABS avente lo spessore di 1mm arrotondato raggio 2mm. I top sono obbligatori nelle altezze 78,6/117/155,4cm. Sono disponibili su richiesta, anche nella versione laccata in diverse tinte, mediante l'applicazione di vernici di tipo poliuretanico a poro chiuso ed antiriflesso (<40 gloss), essiccate in forno ad aria calda.

TOP E FIANCHI DI FINITURA ACRILICO LUCIDO: realizzati in truciolare spessore 18mm rivestiti in materiale acrilico lucido, banco o nero, 90 Gloss. Sono bordati, lungo i lati perimetrali, con bordo di abs avente lo spessore di 1mm arrotondato con raggio 2m. I top sono obbligatori nelle altezze 78,6-155,4cm.

TOP E FIANCHI DI FINITURA LEGNO: sui contenitori possono essere montati i top di finitura "a metro" obbligatori nelle altezze 78,6-117-155,4cm; sono realizzati in truciolare spessore 12mm, rivestiti in entrambi i lati con impiallacciatura di legno spess. 0,6mm; bordati perimetralmente con massello di legno arrotondato spess. 1mm con raggio 2mm. la verniciatura è realizzata su entrambi i lati, previa tinteggiatura, mediante vernici di tipo poliesteri essiccate in forni con sistema di tipo uv.

SCHIENE DI FINITURA: su richiesta, i mobili possono essere dotati nel retro non finito, di schiene di finitura realizzate come le ante spessore 18 mm e bordate perimetralmente con massello di legno o abs spessore 1mm con raggio 2 mm.

NB: I VOLUMI DEI CONTENITORI S'INTENDONO ESPRESSI IN MC. E PER MOBILI SMONTATI.

Technical descriptions

The cabinet programme is composed of a range of items suitable for the most varied filing requirements. The modules are developed in 2 depths: 36 cm divided into 6 heights and 2 widths, and 46 cm divided into 6 heights and 3 widths.

STRUCTURE: Made from chipboard (density 650Kg/m³ E1, CARB PH 2/TSCA Title VI. Panels with low formaldehyde emission, less than 50% of class E, according to UNI EN standards. Fire reaction class Ds2, d0 – Dfl-S1). It is faced with 18mm thick decorative paper with white or black finish impregnated with melamine resins for sides, top and bottom; 12mm thick for the back and 25mm thick for fixed and adjustable interior shelves. The sides have double holes at intervals of 32mm that are suitable to accommodate interior fittings and the hinges of the doors. While levelling feet in black ABS having a diameter of 5 cm and a height of 1.8 cm are applied to the bottom panel. Quick assembly of the structure is possible by using special metal corrosion-resistant hardware. Suitable holes on the sides allow the use of telescopic fixing screws used to join the structures together.

MELAMINE DOORS: Made from 18 mm thick chipboard with melamine finish. They are edged along the perimeter with 1mm thick, 2mm radius rounded ABS edge, 105° opening angle hinges and the handles are in abs.

GLOSSY ACRYLIC DOORS: made of 18 mm-thick chipboard coated with shiny acrylic white or black 90 gloss material. Along the perimeter they are finished with rounded and painted solid wood edges; 1 mm-thick, 2 mm. radius. The hinges connecting to the structure are in anticorrosion-treated metal; they are easily adjustable and equipped with a soft, speed-reducing system and a 105° soft opening. Handles are in chrome-plated ABS; the locks, where envisaged, are cylindrical Yale type, with chrome-plated grip.

VENEER DOORS – MATT LACQUERED DOORS: made from 18mm thick chipboard veneered on both sides with 0.6mm thick veneer, dyed and varnished using polyester-type varnishes that are oven-dried using an uv-type method. They are edged along the perimeter with 1mm thick, 2mm radius rounded solid wood and then varnished. The hinges that connect the door to the structure are in corrosion-resistant metal, are easy to adjust and have a 105°opening angle. The handles are in aluminium-coloured abs. the locks, where applicable, are cylindrical yale type with an articulated key grip. Doors, tops and closing side panels are available in a lacquered version in various colours, through the application of closed pore and anti-glare polyurethane paint (<40 gloss), oven dried with hot air.

GLASS DOORS WITH BW OR NF OR KR FRAME: 4mm thick opaque or coloured tempered glass doors with a frame along the perimeter in extruse aluminium painted white or black or polished. Locks and 170° opening angle hinges are not available on the latter.

PULLOUT FRAMES: made of formed steel sheets varnished with epoxy powders. They are fitted on triple-extension metal roller runners. They can accommodate 33 and 39 cm hanging files. If used by themselves, cabinets with pullout frames must be fixed to the wall for safety reasons.

MELAMINE OR LACQUERED TOPS AND END PANELS: Made from 12 mm thick chipboard with melamine finish. Along the perimeter they are finished with rounded and painted solid wood edges; 1 mm-thick, 2 mm. radius. They're compulsory for heights of 78,6-117 and 155,4cm. They are available in a lacquered version in various colours, through the application of closed pore and anti-glare polyurethane paint (<40 gloss), oven dried with hot air.

GLOSSY ACRYLIC TOPS AND SIDES: made of 18 mm-thick chipboard coated with shiny acrylic white or black 90 gloss material. Along the perimeter they are finished with rounded and painted solid wood edges; 1 mm-thick, 2 mm. radius. They're compulsory for heights of 78,6 and 155,4.

VENEER TOPS AND END PANELS: cabinets can be fitted with tops that are sold per metre length, compulsory for heights of 78,6-117 and 155,4. They are made of 12 mm thick chipboard, veneered on both sides with 0.6mm thick wood veneer and edged along the perimeter with 1mm thick, 2mm radius, solid wood. The panels are dyed and then varnished on both sides using polyester-type varnishes dried in ovens using the uv method.

FINISHING BACKS: on request our furniture can be equipped with back panel without surface treatments fitted on the rear with 18mm thick finishing backs to match the doors and edged along the perimeter with 1mm thick solid wood or ABS with a 2mm radius.

NB: THE VOLUMES OF THE CABINETS ARE INTENDED IN CUBIC METRES AND FOR NON-ASSEMBLED FURNITURE.

Descriptions techniques

La gamme des meubles de rangement comprend des articles qui permettent de répondre à diverses exigences de classement. La modularité se déploie sur 2 profondeurs :36 cm divisé en 6 hauteurs et 2 largeurs, et 46 cm divisé en 6 hauteurs et 3 largeurs.

STRUCTURE: réalisée en aggloméré (densité 650Kg/mc. E1, CARB PH 2/TSCA Titre VI. Panneaux à faible émission de formaldéhyde, moins de 50% de la classe E1, selon les normes UNI EN. Classe de réaction au feu Ds2, d0 – Dfl-S1), revêtue de papier décoratif en finition blanc ou noir imprégné de résine mélamine, épaisseur de 18 mm pour les flancs, top et fond, 12 mm pour le dos et 25 mm pour les étagères fixes et mobiles. Sur la partie interne des flancs est présente une double rangée de trous espacés de 32 mm permettant l'installation des accessoires internes, des charnières des port, tandis que sur le fond sont montés des pieds à hauteur réglable en ABS noir de 5 cm de diamètre et de 1,8 cm de hauteur. L'assemblage rapide de la structure s'effectue à sec par l'intermédiaire d'accessoires métalliques à traitement anticorrosion. Des ouvertures sur les flancs permettent le passage de vis de jonction servant à joindre les structures les unes aux autres.

PORTES EN MÉLAMINE: réalisées en aggloméré mélaminé de 18 mm d'épaisseur, avec chant en abs de 1 mm d'épaisseur avec rayon de 2 mm, charnière à 105° et les poignées sont en abs.

PORTES EN ACRYLIQUE BRILLANT: réalisées en aggloméré de 18 mm d'épaisseur, revêtement en matériau acrylique brillant blanc ou noir 90 Gloss. Le long des côtés, present les chants de 1 mm d'épaisseur et 2 mm de rayon. Les charnières qui fixent la structure sont en métal traité anticorrosion, faciles à régler et équipées du système soft à fermeture ralentie et ouverture à 105°. Les poignées sont en plastique; couleur chrome; les serrures, lorsqu'elles sont prévues, sont cylindriques, de type Yale avec poignée en plastique.

PORTES EN BOIS – PORTES EN LACQUÉ MAT: réalisées en aggloméré de 18 mm d'épaisseur, revêtu sur chaque face d'un placage de 0,6 mm d'épaisseur et verni après teinture à l'aide de vernis de type polyester séché au four par système de type uv. sur le pourtour, elles sont pourvues d'un chant en bois massif de 1 mm d'épaisseur avec rayon de 2 mm. les charnières de jonction à la structure, sont en métal à traitement anticorrosion et sont pourvues d'un dispositif de réglage facile à utilisert, et permettent une ouverture à 105°. Les poignées sont en abs couleur aluminium; les serrures, si prévues, sont cylindriques de type yale avec poignée de clé articulée. les portes, les dessus et les flancs de fermeture sont disponibles à la demande, y compris dans la version laquée en divers coloris, finition vernis de type polyuréthane à pore fermé et antireflet (<40 gloss), séchés au four à air chaud.

PORTES EN VERRE AVEC BW OU NF CHÂSSIS: en verre trempé dépoli et coloré de 4 mm d'épaisseur avec cadre en aluminium peint avec des poudres époxy blanc ou noir. Ces portes ne sont pas prévues pour le montage de serrures et aussi pour le montage des charnières à 170°).

CADRES EXTRACTIBLES: ils sont réalisés en tôle d'acier pliée et peinte à la poudre époxy et sont montés sur des guides métalliques à billes à triple extraction. Ils permettent le logement de dossiers suspendus de 33 et 39 cm. Utilisés seuls, les meubles équipés de cadres extractibles doivent par souci de sécurité être fixés au mur.

TOPS ET FLANCS DE FINITION EN MÉLAMINE: réalisés en aggloméré mélaminé de 12 mm d'épaisseur avec chant en abs de 1 mm d'épaisseur avec rayon de 2 mm. Les tops sont obligatoires pour h. 78,6-117-155,4cm.

TOPS ET CÔTÉS DE FINITION EN ACRYLIQUE BRILLIANT: réalisées en aggloméré de 18 mm d'épaisseur, revêtement en matériau acrylique brillant blanc ou noir 90 Gloss; avec chant en abs de 1 mm d'épaisseur avec rayon de 2 mm. Les tops sont obligatoires pour h. 78,6 et 155,4.

TOPS ET FLANCS DE FINITION EN BOIS: sur les meubles de rangement peuvent être montés des tops de finition "au mètre" qui sont obligatoires pour h. 78,6/117/155,4; ils sont réalisés en aggloméré de 12 mm d'épaisseur, revêtu de chaque côté par un placage en bois de 0,6 mm d'épaisseur, chants en bois massif arrondi de 1 mm d'épaisseur avec rayon de 2 mm. Le vernis est réalisé sur chaque face après teinture à l'aide de vernis de type polyester séché au four par système de type uv.

DOS POSTÉRIEURES DE FINITION: sur demande, les meubles peuvent être dotés avec la partie arrière sans finition, de parois postérieures de finition réalisées tout comme les portes de 18 mm et profilés en bois massif, ou en abs, de 1 mm d'épaisseur et avec rayon de 2 mm.

NB: LES VOLUMES DES MEUBLES DE RANGEMENT SONT EXPRIMÉS EN MÈTRES CUBES, MEUBLES DÉMONTÉS.

Technische Beschreibung

Das Schrankprogramm setzt sich aus einer Reihe von Elementen zusammen, die Anforderungen jeder Art in Bezug auf die Archivierung von Dokumenten zufrieden stellen. Die Module sind zwei Tiefen erhältlich: 36cm unterteilt in 6 Höhen und 2 Breiten und 46 cm unterteilt in 6 Höhen und 3 Breiten.

KORPUS: Hergestellt aus Spanholzplatten (Dichte 650 kg/m³. E1, CARB PH 2/TSCA Titel VI. Paneele mit geringer Formaldehydemission, weniger als 50 % der Klasse E1, gemäß UNI EN-Normen. Brandverhaltensklasse Ds2, d0 – Dfl-S1), beschichtet mit Dekorpapier in Weiß oder Schwarz-Ausführung mit Melaminharzimprägnierung, St. 18 mm, für Abschlussflanken, Abdeckplatte und Boden; St. 12 mm für die Rückwand und St. 25 mm für die festen und herausnehmbaren Ablagefächer. Die Innenflächen der Abschlussflanken sind mit zwei Reihen Bohrungen, Abstand 32 mm, versehen, an denen die Zubehörteile und die Scharniere Türen angebracht werden können, während am Boden die Nivellierfüße aus schwarzem ABS mit einem Durchmesser von 5 cm und einer Höhe von 1,8 cm befestigt sind. Für Nussbaum- und Kirschbaumholz wird Lack mit geschlossenen Poren und für Mahagoniholz in Palisander-Nachbildung wird Lack mit offenen Poren verwendet. Für den Zusammenbau des Korpusses werden Metallwaren verwendet, die zuvor einer Korrosionsschutzbehandlung unterzogen wurden. Durch die in die Abschlussflanken eingearbeiteten Bohrungen können die Korpusse unter Anwendung von langen Verbindungsschrauben untereinander befestigt werden.

MELAMINTÜREN: Hergestellt aus Spanholzplatten, St.18 mm dicke melaminbeschichtete Holzspanplatte. Die Ränder entlang der perimetralen Seiten sind aus abgerundetem mit Dicke 1 mm, Radius 2 mm., Standardscharnier 105° und die griffe sind aus abs.

GLAZENDE ACRYL TÜREN: Hergestellt aus Spanholzplatten, St.18 mm dicke Beschichtung aus glänzendem acrylischen Material mit Dicke 1 mm und Radius 2 mm. Die Verbindungsscharniere zum Korpus sind aus Metall mit Anti-Korrosionsbehandlung und leicht einzustellen; ausgestattet mit Soft-System mit verlangsamtem Schließvorgang und Öffnung im 105°-Winkel. Die Griffe sind aus verchromtem Plastik; die Schlösser, falls vorgesehen, sind zylindrisch, Typ Yale, mit Handgriff aus verchromtem Plastik.

HOLZTÜREN – MATT LACKIERT TÜREN: hergestellt aus spanholzplatten, st. 18 mm, mit beidseitigem furnier, st. 0,6 mm, die, nach vorherigem grundanstrich, mit einem überzug aus reflexionsfreiem polyesterlack, der im ofen und unter anwendung eines uv-systems getrocknet wurde, geliefert werden. umlaufende kanten aus gerundetem massivholz, st. 1 mm, mit einem radius von 2 mm. die leicht einstellbaren scharniere mit einem öffnungswinkel von 105° sind aus metall hergestellt, das zuvor einer korrosionsschutzbehandlung unterzogen wurde. Die griffe sind aus abs in aluminium-ausführung hergestellt und bei den schlössern (wo vorgesehen) handelt es sich um zylinderschlösser (typ yale) mit klappbarem schlüsselgriff. die türen, die oberen abschlusselemente und die seitenteile können auch in verschiedenen farben lackiert geliefert werden. dabei wird ein reflexbeständiger polyurethanlack mit geschlossenen poren verwendet (<40 gloss) mit abschliessender trocknung im heissluftofen.

GLASTÜREN MIT BW ODER NF RAHMEN: Türen mit einem Einsatz aus geätztem temperierten oder farbigem Glas, St. 4 mm, geliefert werden, die mit einem Rahmen aus fließgepresstem Epox Weiß oder Schwarz versehen sind. Auf diese Türen kann nicht die Schloss 170° montiert werden.

AUSZIEHBARE GESTELLE: Hergestellt aus gebogenem Stahlblech mit einem Überzug aus Epoxypulverlack. Sie sind auf in Kugellagern geführten metallischen Führungsschienen mit Dreifachauszug montiert. Es können Hängeregister mit einem Format von 33 cm und 39 cm eingehängt werden. Werden die Möbel mit ausziehbarem Gestell einzeln aufgestellt, sind diese sicherheitshalber an der Wand zu befestigen.

MELAMIN TOP UND SEITENTEILE: Hergestellt aus Spanholzplatten, St.12 mm dicke melaminbeschichtete Holzspanplatte Gewicht 620 kg. je cbm, Klasse e1 formaldehydarm, Feuerwiderstand. Sie sind Pflichte für Schränke mit 78,6-117-155,4 cm Höhe. Aluminiumsockel sind Pflichte mit Abs schlussflanken.

GLAZENDE ACRYL TOP UND SEITENTEILE: Hergestellt aus Spanholzplatten, St.18 mm dicke Beschichtung aus glänzendem acrylischen Material mit Dicke 1 mm und Radius 2 mm. Umlaufende Kanten aus gerundetem Massivholz, St. 1 mm, mit einem Radius von 2 mm. Sie sind Pflichte für Schränke mit 78,6 und 155,4 cm Höhe. Die vergüteten Stahl, die für Bausätze mit vergüteten Seitenteilen obligatorisch sind montiert werden.

HOLZ TOP UND SEITENTEILE: Die Schränke können mit Abdeckplatten (als Meterware lieferbar) ausgestattet werden. Hergestellt aus Spanholzplatten, St. 12 mm, beidseitig mit einem 0,6 mm starken Holzfurnier belegt. Umlaufende Kanten aus gerundetem Massivholz, St. 1 mm, mit einem Radius von 2 mm. Für den beidseitigen Lacküberzug wird, nach vorherigem Grundanstrich, ein reflexionsfreier Polyesterlack, der im Ofen und unter Anwendung eines UV-Systems getrocknet wurde, verwendet.

RÜCKWÄNDE: Auf Wunsch können die Möbel können mit einer unbearbeiteten Rückseite versehen sein, St. 18 mm, und mit einer Kante aus Massivholz oder abs, St. 1 mm, mit einem Radius von 2 mm, versehen werden.

ANM.: DAS VOLUMEN DER SCHRÄNKE IST IN M3 AUSGEDRÜCKT UND BEZIEHT SICH AUF DEMONTIERTE ELEMENTE.

Descripciones técnicas

El programa de los muebles contenedores está constituido por una gama de artículos aptos para las muchas demandas del archivo. Los módulos se desarrollan en 2 profundidad:36 cm dividido en 6 alturas y 2 anchuras, y 46 cm dividido en 6 alturas y 3 anchuras.

ESTRUCTURA: Realizada de conglomerado (densidad 650Kg/mc. E1, CARB PH 2/TSCA Título VI. Paneles con baja emisión de formaldehído, menos del 50% de clase E1, según normas UNI EN. Clase de reacción al fuego Ds2, d0 – Dfl-S1) revestida por papel decorativo de acabado blanco o negro, impregnado con resinas melamínicas de espesor 18 mm. para los costados de la tapa y del fondo, 12 mm. para el respaldo y 25 mm. Para los anaqueles internos fijos y desplazables. Los costados en su interior poseen un doble taladrado de paso 32 mm. apto para recibir los equipos internos, las bisagras de las puertas. En el fondo se han aplicado pies de nivelación de ABS negro con diámetro cm. 5 y altura cm. 1,8. El montaje rápido de la estructura se realiza en seco mediante adecuados accesorios metálicos tratados contra la corrosión. Las perforaciones específicas en los costados permiten el paso de tornillos de unión aptos para permitir la unión de las estructuras entre ellas.

PUERTAS DE MELAMÍNICO: Realizadas de conglomerado melamínico espesor mm. 18. Se han bordeado, a lo largo de los lados perimétricos, con un borde de ABS redondeado de espesor mm. 1, radio mm. 2, bisagra 105° y las manillas son de ABS.

PUERTAS DE ACRILICO BRILLO: Realizadas de conglomerado de espesor mm. 18, revestidas de material acrílico brillante blanco o negro 90 Gloss. A lo largo de los costados perimétricos presentan bordes con espesor de mm. 1 y radio mm. 2. Las bisagras de conexión al bastidor son de metal tratado anticorrosión y se regulan fácilmente; equipamiento del sistema soft de cierre espaciado y apertura de 105° soft. Las manijas son de plastico cromado; las cerraduras, donde previstas, son cilíndricas de tipo Yale con empuñadura de plastico cromado.

PUERTAS DE MADERA – PUERTAS DE LAQUEADO MATE: Realizadas de conglomerado espesor mm. 18, revestidas en ambos lados de contrachapado con 0,6 mm. de espesor y pintadas, previo barnizado, mediante pinturas de tipo poliéster secadas en hornos con sistema de tipo UV. Se han bordeado, a lo largo de los lados perimétricos, con borde de madera maciza redondeada y pintada con un espesor de mm. 1 y radio de mm. 2. Las bisagras de conexión a la estructura son de metal tratado contra la corrosión de fácil regulación, con apertura de 105º. Las manillas son de ABS color aluminio; las cerraduras, donde previstas, son cilíndricas de tipo Yale con empuñadura de la llave articulada. Las puertas en madera están disponibles a petición de los interesados, también en la versión lacada con diferentes pinturas, mediante la aplicación de pinturas de tipo poliuretánico de poro cerrado y antirreflejo (< 40 gloss), secadas en horno de aire caliente.

PUERTAS DE CRISTAL CON BW O NF ARMAZÓN: puertas de vidrio templado opaco o de color espesor 4 mm., equipadas con marcos perimétricos blanco o negroextruido anodizado; en las susodichas puertas no es posible montar la cerradura 170°.

BASTIDORES EXTRAÍBLES: se han realizado de chapa de acero doblada y pintada con polvos epoxídicos; se han montado en guías metálicas de bolas de triple extracción. Permiten el alojamiento de carpetas colgadas formatos 33 y 39 cm. Si se utilizan individualmente, los muebles equipados con bastidores extraíbles deben, por seguridad, ser fijados a la pared.

PARTE SUPERIORES Y COSTADOS DE CIERRE DE MELAMÍNICO: Realizadas de conglomerado melamínico espesor mm. 12. Se han bordeado, a lo largo de los lados perimétricos, con un borde de ABS redondeado de espesor mm. 1, radio mm. 2. Las partes superiores son obligatorias para h. 78,6-117-155,4cm.

PLANOS SUPERIORES Y COSTADOS DE ACRILICO BRILLO: Realizadas de conglomerado de espesor mm. 18, revestidas de material acrílico brillante blanco o negro 90 Gloss. A lo largo de los costados perimétricos presentan bordes con espesor de mm. 1 y radio mm. 2, las partes superiores son obligatorias para h. 78,6 y 155,4. Los zócalos están obligatorios en las composiciones con laterales de acabadoy están realizados en aluminio abrillantado pulido.

PARTE SUPERIORES Y COSTADOS DE CIERRE: En los contenedores se pueden montar las partes superiores “de metro”; se han realizado de espesor mm. 12, revestidas en ambos lados, con chapeado de madera de espesor 0,6 mm; se han bordeado en el perímetro con madera maciza redondeada espesor 1 mm. y radio mm. 2. La pintura se ha realizado en ambos lados, previo barnizado, mediante pinturas de tipo poliéster secadas en hornos con sistema de tipo UV. Sin embargo, la utilización de los costados de cierre comporta el uso, obligatorio, de los zócalos realizados de perfilado de aluminio anodizado con perfil antipolvo de goma.

RESPALDOS DE ACABADO: A petición de los interesados, los muebles se pueden equipar en la parte trasera no acabada, con respaldos de acabado realizados como las puertas de espesor 18 mm., y bordeados en el perímetro con madera maciza o abs espesor 1 mm. y radio 2 mm.

CUIDADO: LOS VOLÚMENES DE LOS CONTENEDORES SE CONSIDERAN EXPRESADOS EN M3 Y PARA MUEBLES DESMONTADOS.

ARKKI

Credenza

design R&D Bralco

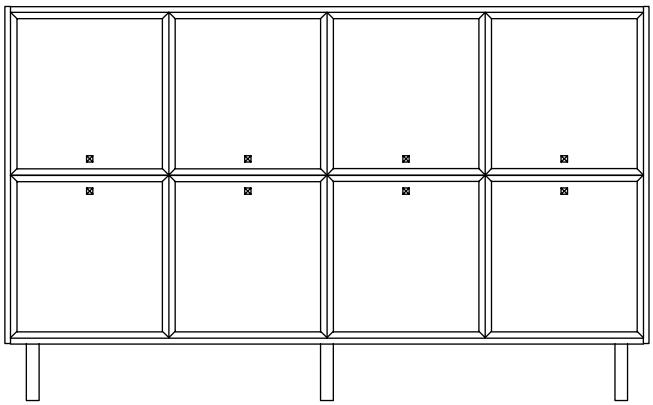

Credenza

bralco

Credenze · Credenza storage units · Desserte
Beistellmöbel · Aparador

BL **MK** Scocca
Frame · Structure
Korpus · Estructura

BP **NE** Maniglia, pomolo
Handle, knob · Poignée, pommeau
Griffe, Knauf · Manilla, pomo

BW **NF** Telaio anta
Frame · Châssis
Rahmen · Bastidor

Top,fianchi · Top,sides · Top,côtés
Abdeckplatte, Seitenteile · Top,costados
BL **GP** **GS** **MK** **MO** **NC** **NX** **RN** **L_**

Ante · Doors · Portes
Türen · Puertas
BL **GP** **GS** **MK** **MO** **NC** **NX** **RN** **L_** **C_** **CK** **CT** **VG** **S_**

	W cm	D cm	H cm	Cod.						Kg	m³
weeks					2	3	4	4	3		

Credenza con coppia ante,senza ripiani
Credenza unit with pair of doors,without shelves
Dessert avec une paire de portes,sans étagères
Beistellmöbel mit paar Türen Türen,ohne Einlegeböden
Aparador con par de puertas,sin estantes

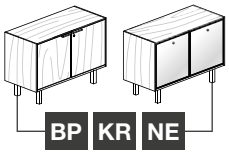

102,4	46	73,7	**DL.1007.A1**	**590**	**786**	**-**	**-**	**+320**	42	0,13
102,4	46	73,7	**DL.1007.V1**	**-**	**-**	**801**	**838**	**+320**	42	0,13

Credenza con 2 coppie ante,senza ripiani
Credenza unit with 2 pair of doors,without shelves
Dessert avec 2 paires de portes,sans étagères
Beistellmöbel mit 2 Paar Türen,ohne Einlegeböden
Aparador con 2 dos puertas,sin estantes

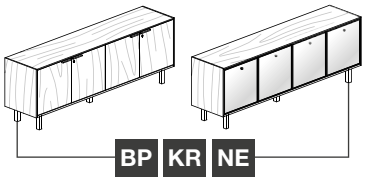

202,4	46	73,7	**DL.2007.A2**	**1.026**	**1.418**	**-**	**-**	**+413**	79	0,23
202,4	46	73,7	**DL.2007.V2**	**-**	**-**	**1.454**	**1.526**	**+413**	80	0,25

Credenza con 2 coppia ante,1 ripiano fisso
Credenza unit with 2 pair of doors,2 fixed shelves
Dessert avec 2 paires de portes,1 étagère fixe
Beistellmöbel mit 2 Paar Türen,1 fester Boden
Aparador con par de puertas,1 estante fijo

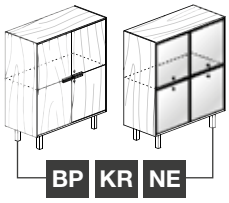

102,4	46	124,9	**DL.1012.A2**	**963**	**1.355**	**-**	**-**	**+349**	73	0,22
102,4	46	124,9	**DL.1012.V2**	**-**	**-**	**1.391**	**1.463**	**+349**	74	0,24

Credenza con 4 coppie ante,2 ripiani fissi
Credenza unit with 4 pair of doors,2 fixed shelves
Dessert avec 4 paires de portes,2 étagères fixe
Beistellmöbel mit 4 Paar Türen, 2 feste Böden
Aparador con 2 dos puertas,2 estantes fijos

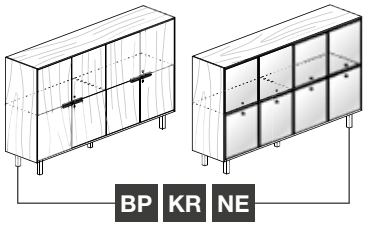

202,4	46	124,9	**DL.2012.A4**	**1.733**	**2.517**	**-**	**-**	**+442**	138	0,41
202,4	46	124,9	**DL.2012.V4**	**-**	**-**	**2.589**	**2.733**	**+442**	140	0,45

Ripiano
Shelf
Étagère
Einlegeboden
Estante



Finitura · Finish · Finition
Ausführung · Acabado
BL **MK**

				weeks 2	
96,3	41,4	2,5	**RM.1004.01**	**36**	7	0,02

Credenza

bralco

Credenze · Credenza storage units · Desserte
Beistellmöbel · Aparador

MK Scocca con ante+Fondo+Schiena
Frame with doors+Bottom+Back · Structure avec portes+Fond+Dos
Korpus mit Türen+Boden+Rückwand · Estructura con puertas+Fondo+Respaldo

NF Telaio ante vetro
Frame of glass doors · Châssis des portes de verre
Rahmen aus Glastüren · Bastidor de puertas de vidrio

NE Piedini+Maniglie+Pomoli
Feet+Handles+Knobs · Pieds+Poignées+Pommeaux
Fußen+Griffen+Knäufen · Piés+Manillas+Pomos

Top+Fianchi · Top+Sides· · Top+Flancs
Abdeckplatte+Seitenteile · Tapa+Costados

BL GP GS MK MO NC NX RN L_

Vano a giorno · Open compartment · Compartiments ouvert
Offene Fächer · Compartimento abierto

BL MK GP GS MO NC NX RN L_

	W cm	D cm	H cm	Cod.					Kg	m³
weeks					2	3	3	3		

Credenza con 2 o 4 vani a giorno
Credenza unit with 2 or 4 open compartments
Desserte à 2 ou 4 compartiments ouverts
Beistellmöbel mit 2 oder 4 Offenen Fächern
Aparador con 2 o 4 compartimentos abiertos

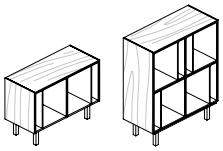

SD.1007.L1 **SD.1012.L2**

102,4	46	73,7	**SD.1007.L1**	**532**	**762**	**1.034**	**+320**	37	0,09
102,4	46	124,9	**SD.1012.L2**	**851**	**1.311**	**1.855**	**+349**	64	0,16

Credenza con 2 o 4 vani a giorno
Credenza unit with 2 or 4 open compartments
Desserte à 2 ou 4 compartiments ouverts
Beistellmöbel mit 2 oder 4 Offenen Fächern
Aparador con 2 o 4 compartimentos abiertos

Ante+Top+Fianchi · Doors+Top+Sides · Portes+Top+Flancs
Türen+Abdeckplatte+Seitenteile · Puertas+Tapa+Costados

BL GP GS MK MO NC NX RN L_

Vano a giorno · Open compartment · Compartiments ouvert
Offene Fächer · Compartimento abierto

BL MK GP GS MO NC NX RN L_

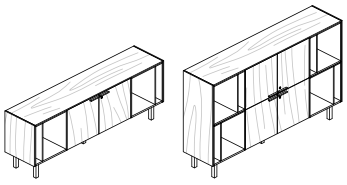

SD.2007.A1 **SD.2012.A2**

weeks				2	3	3	3		
202,4	46	73,7	**SD.2007.A1**	**972**	**1.202**	**1.474**	**+609**	74	0,2
202,4	46	124,9	**SD.2012.A2**	**1.621**	**2.081**	**2.625**	**+834**	128	0,35

Credenza con 2 o 4 vani a giorno
Credenza unit with 2 or 4 open compartments
Desserte à 2 ou 4 compartiments ouverts
Beistellmöbel mit 2 oder 4 Offenen Fächern
Aparador con 2 o 4 compartimentos abiertos

BL GP GS MO MK NC NX RN

Ante · Doors · Portes
Türen · Puertas

C_ CK CT VG S_

Vano a giorno · Open compartment · Compartiments ouvert
Offene Fächer · Compartimento abierto

BL MK GP GS MO NC NX RN L_

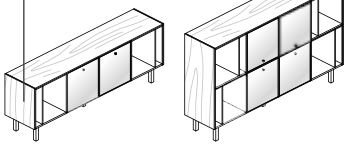

SD.2007.V1 **SD.2012.V2**

weeks				4	4	4	4		
202,4	46	73,7	**SD.2007.V1**	**1.183**	**1.413**	**1.685**	**+37**	75	0,21
202,4	46	124,9	**SD.2012.V2**	**2.049**	**2.509**	**3.053**	**+72**	130	0,37

Ripiano
Shelf
Étagère
Einlegeboden
Estante

Finitura · Finish · Finition
Ausführung · Acabado

MK

weeks				2					
96,3	41,4	2,5	**RM.1004.01**	**36**				7	0,02

Credenza

bralco

Credenze · Credenza storage units · Desserte
Beistellmöbel · Aparador

BL **MK** Scocca
Frame · Structure
Korpus · Estructura

KR Maniglie, pomoli e telaio ante
Handles, knob and frame · Poignée, pommeau et châssis
Griff, Knauf und Rahmen · Manijas, pomo y bastidor

Top,fianchi · Top,sides · Top,côtés
Abdeckplatte, Seitenteile · Top,costados
R_

Ante · Doors · Portes
Türen · Puertas
R_ **C_** **S_**

	W cm	D cm	H cm	Cod.				Kg	m³
weeks					4	5	4		

Credenza con coppia ante,senza ripiani
Credenza unit with pair of doors,without shelves
Dessert avec une paire de portes,sans étagères
Beistellmöbel mit paar Türen Türen,ohne Einlegeböden
Aparador con par de puertas,sin estantes



102,7	46	73,8	**DC.1007.A1**	**1.250**	**-**	**-**		43	0,13
102,7	46	73,8	**DC.1007.V1**	**-**	**1.252**	**1.289**		44	0,13

Credenza con 2 coppie ante,senza ripiani
Credenza unit with 2 pair of doors,without shelves
Dessert avec 2 paires de portes,sans étagères
Beistellmöbel mit 2 Paar Türen,ohne Einlegeböden
Aparador con 2 dos puertas,sin estantes

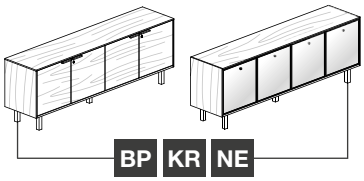

202,7	46	73,8	**DC.2007.A2**	**2.077**	**-**	**-**		81	0,22
202,7	46	73,8	**DC.2007.V2**	**-**	**2.085**	**2.157**		82	0,25

Credenza con 2 coppia ante,1 ripiano fisso
Credenza unit with 2 pair of doors,2 fixed shelves
Dessert avec 2 paires de portes,1 étagère fixe
Beistellmöbel mit 2 Paar Türen,1 fester Boden
Aparador con par de puertas,1 estante fijo

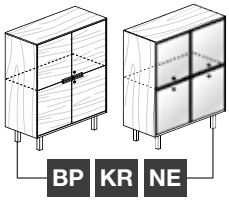

102,7	46	125	**DC.1012.A2**	**2.012**	**-**	**-**		75	0,22
102,7	46	125	**DC.1012.V2**	**-**	**2.020**	**2.092**		76	0,24

Credenza con 4 coppie ante,2 ripiani fissi
Credenza unit with 4 pair of doors,2 fixed shelves
Dessert avec 4 paires de portes,2 étagères fixe
Beistellmöbel mit 4 Paar Türen, 2 feste Böden
Aparador con 2 dos puertas,2 estantes fijos

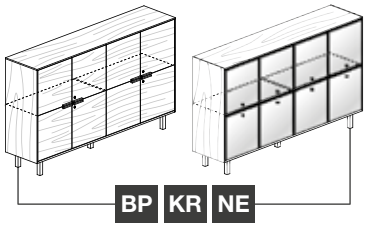

202,7	46	125	**DC.2012.A4**	**3.382**	**-**	**-**		140	0,4
202,7	46	125	**DC.2012.V4**	**-**	**3.398**	**3.542**		143	0,45

Ripiano
Shelf
Étagère
Einlegeboden
Estante



Finitura · Finish · Finition
Ausführung · Acabado
BL **MK**

				weeks 2					
96,3	41,4	2,5	**RM.1004.01**	**36**				7	0,02

Credenza

bralco

Descrizioni tecniche

SCOCCA: relizzata in melaminico spessore mm. 18 (densità 650Kg/mc. E1, CARB PH 2/TSCA Title VI. Pannelli a bassa emissione di formaldeide, inferiore al 50% della classe E1, secondo le norme UNI EN. Classe di reazione al fuoco Ds2, d0 – Dfl- S1), con elementi bordati 4 lati carta melaminica. Disponibili anche con contenitori a giorno di sp. 12mm

TOP E FIANCHI DI CHIUSURA MELAMINICO: sono di sp. 12 mm. Sono bordati 4 lati con bordo di ABS spessore di mm. 1.

TOP E FIANCHI DI CHIUSURA LEGNO: obbligatori, sono rivestiti in entrambi i lati da impiallacciatura avente 0,6 mm. di spessore. I top ed i fianchi di chiusura di 13 mm. di sp. sono bordati perimetralmente in legno massello sp. 1 mm. con raggio mm. 2.

ANTE IN MELAMINICO: sono in melaminico di sp. 18 mm., hanno montate cerniere avente apertura di 105° trattate anticorrosione, le serrature sono cilindriche di tipo yale con impugnatura della chiave snodabile. Le maniglie sono in abs finitura alluminio.

ANTE IN LEGNO: hanno montate cerniere avente apertura di 105° con chiusura soft rallentata trattate anticorrosione, le serrature sono cilindriche di tipo yale con impugnatura della chiave snodabile. Le maniglie sono in abs finitura KR.

ANTE IN VETRO, TELAIO AF O BW O NF: in vetro temperato retrolaccato lucido o opaco spess. 4 mm. dotate di cornice perimetrale in estruso di alluminio; su dette ante sono montate cerniere con chiusura soft rallentata ad apertura 105° e pomoli in Abs, non è possibile montare la serratura e le cerniere a 170°.

ANTE IN VETRO, TELAIO KR: sono previste in vetro temperato retrolaccato lucido o opaco spess. 4 mm. dotate di cornice perimetrale in estruso di alluminio brillantato; su dette ante sono montate cerniere con chiusura soft rallentata ad apertura 105° e pomoli in Abs, non è possibile montare la serratura e le cerniere a 170°.

RIPIANO: realizzato in melaminico spessore 25mm bordato 4 lati carta in tinta

I mobili sono posizionati sopra ad una base realizzata in melaminico sp.18 mm. sostenuta da piedini 40x40xh.195 mm. quadrati in abs.

Technical descriptions

BODY STRUCTURE:made of 18 mm thick melamine(density 650Kg/m³ E1, CARB PH 2/TSCA Title VI. Panels with low formaldehyde emission, less than 50% of class E, according to UNI EN standards. Fire reaction class Ds2, d0 – Dfl-S1) edged with melamine paper on 4 sides. Also available with open containers of th. 12mm.

MELAMINE TOP AND SIDE PANELS: 12 mm thick and the edge along the 4 sides is 1 mm thick ABS.

VENEER TOP AND SIDE PANELS: mandatory and made of wood, veneer coated on both sides with 0.6 mm thickness. The tops and 13 mm sides are edged along the perimeter in 1 mm thick solid wood with 2 mm radius.

MELAMINE DOORS: made of 18 mm melamine, fitted with anticorrosion treated hinges with an opening of 105°, the locks are a cylindrical Yale type with articulated key grip. The handles are made of ABS with aluminium finish.

VENEER DOORS: fitted with anticorrosion treated hinges with an opening of 105° and soft slow closure, the locks are a cylindrical Yale type with articulated key grip. The handles are made of ABS with KR finish.

GLASS DOORS WITH AF, BW, NF FRAME: in glossy or matt finish back-lacquered tempered glass, thickness. 4 mm., equipped with perimeter extruded aluminum frame painted; these doors have std soft closing hinges at 105 ° opening and ABS knobs; lock and 170° hinges not available on these glass doors.

GLASS DOORS WITH KR FRAME: in glossy or matt finish back-lacquered tempered glass, thickness. 4 mm., equipped with perimeter extruded brill aluminum frame; these doors have std soft closing hinges at 105 ° opening and ABS knobs; lock and 170° hinges not available on these glass doors.

SHELF: made of 25mm thick melamine edged in matching colour 0,45mm on 4 sides

The furniture is positioned on an 18 mm thick melamine base, supported by feet made of chrome-coloured 40x40xh.195mm square ABS.

Descriptions techniques

STRUCTURE: réalisée en mélamine avec un épaisseur de 18 mm (densité 650Kg/mc. E1, CARB PH 2/TSCA Titre VI. Panneaux à faible émission de formaldéhyde, moins de 50% de la classe E1, selon les normes UNI EN. Classe de réaction au feu Ds2, d0 – Dfl-S1), avec des éléments bordés sur les 4 côtés par du papier mélaminé. Egalement disponible avec bacs ouverts ép. 12 mm.

PLATEAU ET CÔTÉS DE FINITION EN MÉLAMINE: réalisés en épaisseur de 12 mm et bordés sur les 4 côtés avec un chant en ABS avec épaisseur de 1 mm.

PLATEAU ET CÔTÉS DE FINITION EN BOIS: obligatoires, ils sont revêtus sur les deux côtés par un placage de bois avec épaisseur 0,6 mm. Le plateau et les côtés de finition ont une épaisseur de 13 mm et ils sont bordés périmétralement avec un chant en bois massif avec épaisseur de 1 mm et rayon de 2 mm.

PORTES EN MÉLAMINE: elles sont fabriquées en mélaminé avec épaisseur de 18 mm; les charnières montées ont une ouverture de 105° et elles sont traitées anticorrosion. Les serrures sont cylindriques du type Yale, avec une clé à poignée articulée. Les poignées sont en ABS, finition aluminium.

PORTES EN BOIS: elles sont fabriquées en un panneau de aggloméré revêtus sur les deux côtés par un placage de bois avec épaisseur 0,6 mm. Les charnières ont en standard une ouverture de 105° avec une fermeture ralentie avec traitement anti-corrosion. Les serrures sont cylindriques de type Yale avec une clé à poignée articulée. Les poignées sont en ABS, finition KR.

PORTES EN VERRE AVEC CADRE AF OU BW OU NF: réalisées en verre trempé rétro laqué brillant ou mat de 4 mm. d'épaisseur, avec cadre périmétral en aluminium extrudé ; sur ces portes sont montées des charnières à fermeture ralentie avec ouverture 105° et des boutons en Abs. Il n'est pas possible de monter la serrure et les charnières à 170°.

PORTES EN VERRE AVEC CADRE KR: Les portes sont en verre trempé laqué brillant ou mat de 4 mm d'épaisseur avec un cadre périmétral en aluminium extrudé poli ; chaque porte est équipée de charnières à fermeture ralentie et ouverture à 105° et de boutons en Abs. Il n'est pas possible de monter la serrure et les charnières à 170°.

ETAGERE: réalisé en mélamine avec épaisseur 25 mm et bordé sur les 4 cotés par carte dans la même finition.

Les meubles sont placés sur une base réalisée en mélaminé d'une épaisseur de 18 mm, soutenue par des pieds dim. 40x40xh.195 mm carrés, en ABS.

Credenza

Technische Beschreibung

KORPUS:aus Melamin, Stärke 18 mm (Dichte 650 kg/m³. E1, CARB PH 2/TSCA Titel VI. Paneele mit geringer Formaldehydemission, weniger als 50 % der Klasse E1, gemäß UNI EN-Normen. Brandverhaltensklasse Ds2, d0 – Dfl-S1) mit an 4 Seiten eingefassten melaminharzbeschichteten Elementen. Auch mit 12 mm dicken offenen Behältern erhältlich.

MELAMIN-ABDECKPLATTE UND SEITEINTEILE: Stärke 12 mm. Sie sind an 4 Seiten mit ABS-Kanten von 1 mm Stärke eingefasst.

HOLZ-ABDECKPLATTE UND SEITEINTEILE: pflichtig, aus Holz, das auf beiden Seiten mit Furnierplatten von 0,6 mm Stärke beschichtet ist. Die Abdeckplatte und die Abschlussflanken von 13 mm sind umlaufend in Massivholz von 1 mm Stärke eingefasst und mit einem Radius von 2 mm abgerundet.

MELAMIN-TÜREN: Aus Melamin von 18 mm Stärke, mit korrosionsschutzbehandelten Scharnieren mit einer Öffnung von 105°, die Zylinderschlösser sind des Typs Yale mit verstellbarem Schlüsselgriff. Die Griffe sind aus ABS mit Aluminium Ausführung.

HOLZ-TÜREN: Sie sind mit korrosionsschutzbehandelten Scharnieren mit einer Öffnung von 105° mit gedämpfter Schließung ausgestattet, die Zylinderschlösser sind des Typs Yale mit verstellbarem Schlüsselgriff. Die Griffe sind aus ABS mit KR Ausführung.

GLASTUEREN, AF- ODER BW- ODER NF-RAHMEN: aus sicherheitsglas, glänzend oder matt hinterlackiert, 4 mm dick, mit umlaufendem Rahmen aus stranggepresstem Aluminium; an diesen Türen sind Scharniere mit gedämpfter Schließung bei 105° Öffnung und Knöpfen in Abs montiert; es ist nicht möglich, das Schloss und die Scharniere bei 170° zu montieren.

GLASTUEREN, KR-RAHMEN: sie bestehen aus 4 mm starkem glänzendem oder matt hinterlackiertem sicherheitsglas mit einem Rahmen aus poliertem stranggepresstem Aluminium; an diesen Türen sind Scharniere mit gedämpftem Schließen bei 105° Öffnung und Abs-Knöpfe montiert; die Montage des Schlosses und der 170°-Scharniere ist nicht möglich.

FACHBODEN: aus Melamin, Stärke 25 mm, eingefasst mit 4 Seiten Melaminharz in der gleiche Ausführung

Die Möbel sind auf einem Untergestell aus Melamin mit einer Stärke von 18 mm positioniert, das von quadratischen Stützfüßen aus ABS 40x40xh195 mm gestützt wird.

Descripciones técnicas

CUERPO: en melamínico, espesor mm. 18 (densidad 650Kg/mc. E1, CARB PH 2/TSCA Título VI. Paneles con baja emisión de formaldehído, menos del 50% de clase E1, según normas UNI EN. Clase de reacción al fuego Ds2, d0 – Dfl-S1), con elementos canteados 4 lados de papel melamínico. También disponible con contenedores abiertos de esp. 12 mm.

TABLEROS Y LATERALES DEL CIERRE DE MELAMÍNICO: tienen un espesor de 12 mm Están canteados 4 lados perimetrales con borde de ABS con un espesor de 1 mm-

TABLEROS Y LATERALES DE CIERRE DE MADERA: obligatorios; son de madera, recubiertos por ambas caras con contrachapado de 0,6 mm. de espesor. Los tableros y laterales de cierre de 13 mm. de espesor están canteados perimetralmente en madera maciza, espesor 1 mm. con radio mm. 2.

PUERTAS DE MELAMÍNICO: son de melamina de 18 mm. de espesor, tienen bisagras montadas con una abertura de 105° tratadas anticorrosión, las cerraduras son cilíndricas tipo yale con manilla de la llave articulada. Las asas son de abs con acabado en aluminio.

PUERTAS DE MADERA: tienen bisagras montadas con apertura de 105° y cierre suave ralentizado, tratadas anticorrosión, las cerraduras son cilíndricas de tipo yale con manilla de llave articulado. Las asas son en abs acabado KR.

PUERTAS DE VIDRIO, MARCO AF O BW O NF: de vidrio templado brillo o mate, de 4 mm de espesor, con marco perimetral de aluminio extruido; en estas puertas se montan bisagras con cierre suave frenado a 105° de apertura y pomos de Abs; no es posible montar cerradura y bisagras de 170°.

PUERTAS DE VIDRIO, MARCO KR: estas puertas son de vidrio templado brillo o mate de 4 mm de espesor con marco perimetral de aluminio extruido brillo; en estas puertas se montan bisagras con cierre suave ralentizado con apertura de 105° y pomos de Abs; no es posible montar cerradura y bisagras de 170°.

ESTANTE: fabricado en melamina de 25mm de espesor bordeado en los 4 lados de papel en el mismo color.

Los muebles se colocan sobre una base de melamina de 18 mm de espesor apoyada en pies de 40x40xh.195mm cuadrados en abs.

ARKKI | Asl

design R&D Bralco

D. **46** p. 426

Informazioni tecniche
Technical information · Informations techniques
Technische informationen · Informacion tecnica
p. 428

Descrizioni tecniche
Technical descriptions · Descriptions techniques
Technische Beschreibung · Descripciones técnicas
p. 429

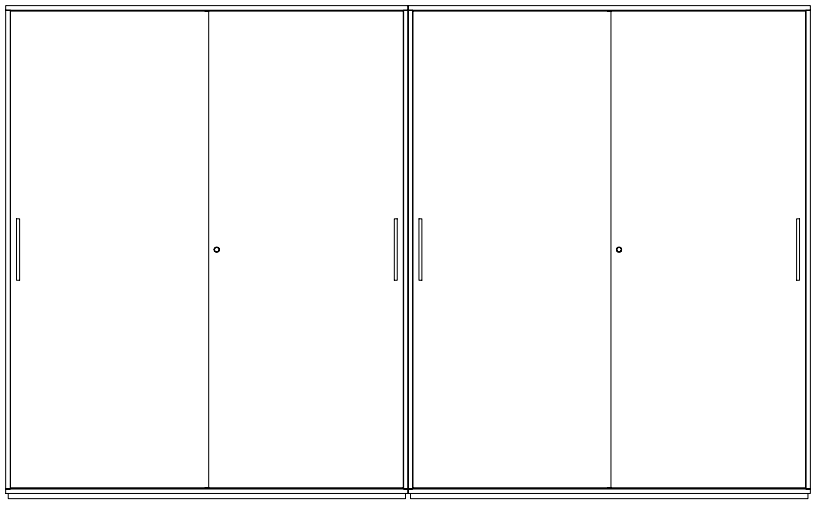

Armadi con ante scorrevoli · Cabinets with sliding doors · Armoires avec portes coulissantes
Schränke mit Schiebetüren · Armarios con puertas correderas

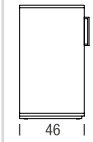

Utilizzo del mobile posizionato a muro
Use the furniture positioned against a wall
Utiliser le meuble placé contre le mur
Den Schrank vor einer Wand zu platzieren
Usar el mueble colocado en muro

Scocca · Structure · Structure
Korpus · Estructura

BL

Ante · Doors · Portes
Türen · Puertas

BL | GP | GS | MK | MO | NC | NX | RN

weeks

W cm	D cm	H cm	Cod.	weeks 2	weeks 4	Kg	m³

Armadio con ante scorrevoli e ripiani in melaminico
Cabinet with sliding doors and melamine shelves
Armoire avec portes coulissantes et étagères en mélamine
Schrank mit Schiebetüren und Melaminböden
Armarios con puertas correderas y baldas en melamina

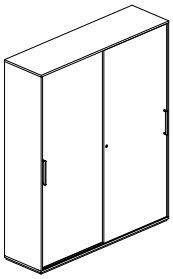

120	46	80,6	**AM.1208.SC**	**851**	**934**	54	0,15
160	46	80,6	**AM.1608.SC**	**952**	**1.044**	70	0,19
120	46	119	**AM.1212.SC**	**1.003**	**1.097**	73	0,22
160	46	119	**AM.1612.SC**	**1.130**	**1.238**	91	0,28
120	46	157,4	**AM.1216.SC**	**1.238**	**1.358**	89	0,28
160	46	157,4	**AM.1616.SC**	**1.395**	**1.527**	115	0,36
120	46	195,8	**AM.1220.SC**	**1.361**	**1.491**	109	0,35
160	46	195,8	**AM.1620.SC**	**1.523**	**1.667**	139	0,44

Armadio per sopralzo con ante scorrevoli
Sliding doors stacking add-on unit Cabinet
Armoire pour rehausse avec portes coulissantes
Schiebetürenaufsatz
Armario adicional con puertas correderas

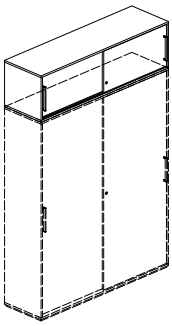

120	46	53	**AM.1205.SP**	**679**	**749**	33	0,1
160	46	53	**AM.1605.SP**	**749**	**827**	42	0,12

Coppia di ripiani
Pair of shelves
Paire d'étagères
Paar von Einlegeböden
Par de baldas

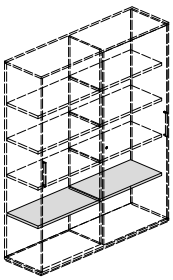

Finitura · Finish · Finition
Ausführung · Acabado

BL | BW

				weeks 2	weeks 2		
melaminico · melamine · mélamine Melamin · melamina							
57,2	38,9	2,5	**RM.0638.02**	**64**	**-**	4	0,02
77,2	38,9	2,5	**RM.0838.02**	**77**	**-**	6	0,03
metallo · metal · métal Metall · metal							
57,2	38,9	2,5	**AZ.0638.M2**	**-**	**82**	5	0,02
77,2	38,9	2,5	**AZ.0838.M2**	**-**	**95**	7	0,03

Asl

bralco

Armadi con ante scorrevoli · Cabinets with sliding doors · Armoires avec portes coulissantes
Schränke mit Schiebetüren · Armarios con puertas correderas

				Finitura · Finish · Finition Ausführung · Acabado		
				BL	T1	T2
W cm	D cm	H cm	Cod.			
weeks				3	4	4

Schiena di finitura
Finishing back
Dos de finition
Sichtrückwand
Respaldo de acabado

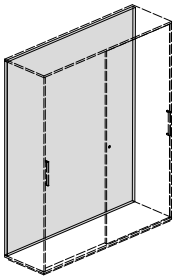

							Kg	m³
120	1,8	78,6	**SF.1208.01**	**142**	**325**	**347**	11	0,07
120	1,8	117	**SF.1212.01**	**172**	**359**	**395**	17	0,1
120	1,8	155,4	**SF.1216.01**	**203**	**390**	**448**	22	0,14
120	1,8	193,8	**SF.1220.01**	**235**	**427**	**502**	28	0,17
160	1,8	78,6	**SF.1608.01**	**163**	**524**	**546**	15	0,09
160	1,8	117	**SF.1612.01**	**203**	**622**	**658**	22	0,13
160	1,8	155,4	**SF.1616.01**	**242**	**720**	**778**	15	0,12
160	1,8	193,8	**SF.1620.01**	**281**	**804**	**877**	19	0,15

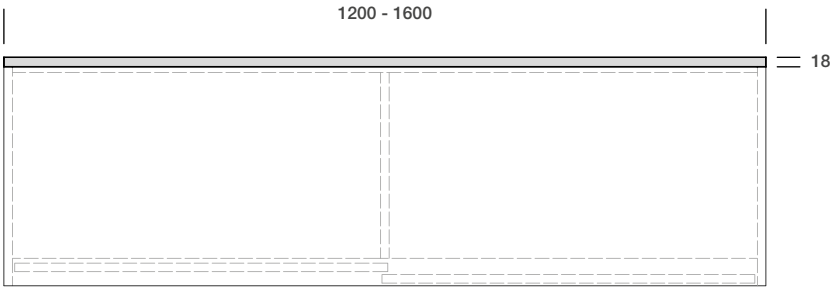

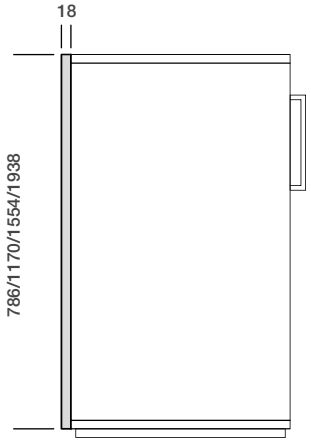

W. 120 / 160

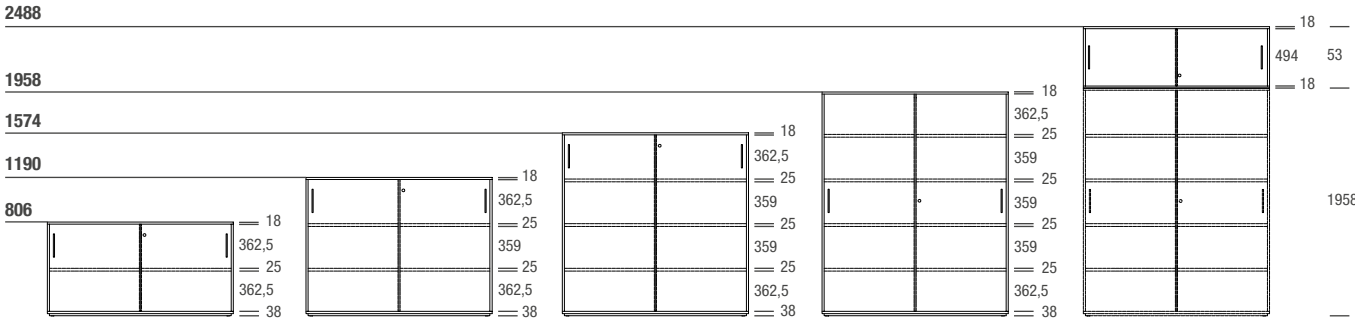

D. 46 cm

Utilizzo del mobile posizionato a muro
Use the furniture positioned against a wall
Utiliser le meuble placé contre le mur
Den Schrank vor einer Wand zu platzieren
Usar el mueble colocado en muro

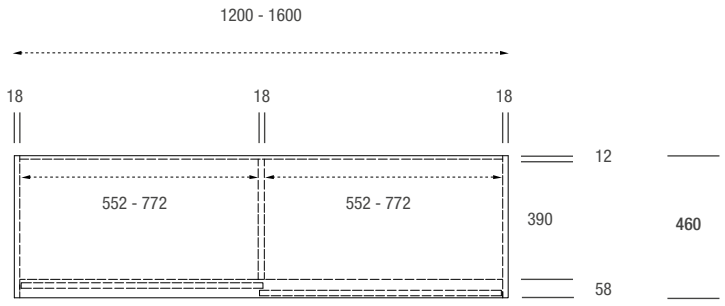

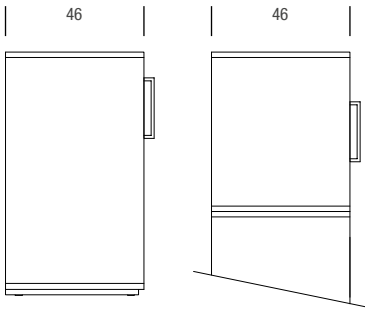

Descrizioni tecniche

La modulistica degli armadi con ante scorrevoli si sviluppa in 2 larghezze e 5 altezze di cui un'altezza per effettuare moduli a sopralzo.

SCOCCA: Realizzata in truciolare (densità 650Kg/mc. E1, CARB PH 2/TSCA Title VI. Pannelli a bassa emissione di formaldeide, inferiore al 50% della classe E1, secondo le norme UNI EN. Classe di reazione al fuoco Ds2, d0 – Dfl- S1) rivestita da carta decorativa in finitura bianca BL impregnata con resine melaminiche dello spessore di mm. 18 per i fianchi, tramezza, coperchio e fondo, mm. 12 per la schiena e mm. 25 per i ripiani interni spostabili in melaminico o in lamiera verniciata a polveri epossidiche, adatti a supportare cartelle sospese interasse 33cm. Le fiancate sono predisposte al loro interno di doppia foratura a passo 32 mm atta a ricevere i ripiani. Tranne per la versione sopralzo, tutti i mobili sono dotati di un fondo stabilizzatore avente la funzione di distribuire il peso per un migliore scorrimento delle ante. Al fondo stabilizzatore sono applicati i piedini livellatori in abs nero regolabili dall'interno del mobile. L'assemblaggio rapido della scocca avviene a secco mediante adeguata ferramenta metallica trattata anticorrosione. E' consigliato il posizionamento a muro.

ANTE IN MELAMINICO: realizzate in truciolare melaminico spess. mm. 18. Sono bordate, lungo i lati perimetrali con bordo di ABS arrotondato avente lo spessore di mm. 1 raggio mm 2; i carrelli inferiori e superiori scorrono su binari in alluminio posizionati sul fondo e sul coperchio. Sono dotate di profili parapolvere e di rallentatori sia in chiusura che in apertura dell'anta. Le ante h.160cm e 200cm hanno al loro interno i tiranti raddrizza ante per evitarne l'imbarcamento. La serratura è piatta a cilindro di tipo Yale con impugnatura della chiave pieghevole.

SCHIENE DI FINITURA: Possono essere in melaminico spessore 18 mm. e bordate perimetralmente con bordo in abs sp. 1 mm con raggio 2 mm o in tessuto realizzate rivestendo un pannello in melaminico fresato, in questo caso le schiene degli armadi da 160x160cm e 160x200cm sono formate da una coppia di pannelli.

NB: I VOLUMI DEI CONTENITORI S'INTENDONO ESPRESSI IN MC. E PER MOBILI SMONTATI.

Technical descriptions

Cabinet modules with sliding doors are available in 2 widths and 5 heights, including Stacking units

FRAME: Made of chipboard panels (density 650Kg/m³ E1, CARB PH 2/TSCA Title VI. Panels with low formaldehyde emission, less than 50% of class E, according to UNI EN standards. Fire reaction class Ds2, d0 – Dfl-S1) covered in BL white décor paper soaked in epoxy resins-thickness: 18 mm on the sides, partition wall, cover and bottom; 12 mm on the back; 25 mm on inside melamine or metal sheet shelves with epoxy powder coating, suitable to support suspended lateral filing pockets with 33 cm Centre distance.The cabinets are predrilled with double 32 mm spaced holes to accommodate flexible shelf positions. This excludes the top cabinet version; All cabinets are produced with a stabilizing bottom to ensure an even distribution of weight and an efficient door slide system. The stabilizing bottom is equipped with black ABS levelling feet that can be adjusted from inside the cabinet. The frame is dry mounted with suitable anti-corrosion metal hardware. The structure is designed to be placed against wall.

MELAMINE DOORS: made of melamine chipboard panels, thickness: 18 mm. Edged with 1 mm radius 2 mm thick ABS rounded border; the lower and upper carriages slide along aluminum tracks placed on the bottom and on the top of the cabinet. These are equipped with dust covers and soft closing for both door opening and closing. 160 cm and 200 cm doors are equipped with adjustable door-straightening tie-rods to ensure linearity. Yale flat cylinder lock with foldable key.

FINISHING BACKS: made of melamine 18 mm thick. edged in abs 1 mm with a 2 mm radius; or upholstered over melamine panel; in this case the backs of the 160x160cm and 160x200cm cabinets are made of a pair of panels.

NOTE: THE CONTAINERS VOLUME IS EXPRESSED IN SQM AND FOR DISASSEMBLED CABINETS.

Descriptions techniques

La modularité des armoires avec portes coulissantes se développe en 2 largeurs et 5 hauteurs dont une hauteur pour créer des compositions avec rehausse.

STRUCTURE: réalisée en aggloméré (densité 650Kg/mc. E1, CARB PH 2/TSCA Titre VI. Panneaux à faible émission de formaldéhyde, moins de 50% de la classe E1, selon les normes UNI EN. Classe de réaction au feu Ds2, d0 – Dfl-S1), revêtue à l'extérieur d'une plaque décorative blanche BL imprégné par des résines mélamines, ayant une épaisseur de 18 mm pour les côtés, la cloison interne, le top et la base, de 12 mm pour le panneau arrière et de 25 mm pour les tablettes internes mobiles en mélaminé ou en tôle pliée peinte par poudres époxy, adaptées pour soutenir des dossiers suspendus avec entraxe de 33 cm.Les côtés sont prédisposés sur la partie interne d'un double perçage avec pas de 32 mm pour la fixation des tablettes. Sauf pour la version rehausse, toutes les armoires sont munies d'une base stabilisatrice ayant fonction de répartition du poids afin d'améliorer le coulissement des portes. Des vérins de réglage en ABS noir sont appliqués sous la base stabilisatrice et sont réglables de l'intérieur du meuble. L'assemblage rapide de la structure s'effectue à sec à l'aide de quincaillerie métallique traitée anticorrosion. Il est conseillé de positionner l'armoire contre un mur.

PORTES EN MÉLAMINE: réalisées en aggloméré mélaminé ép. 18 mm. Elles sont bordées sur tout le périmètre avec des chants en ABS d'1 mm d'épaisseur, arrondis avec rayon de 2 mm ; les chariots inférieurs et supérieurs coulissent sur des rails en aluminium positionnés sur le panneau inférieur et sur le panneau supérieur. Ils sont munis de profils antipoussière et de ralentisseurs aussi bien en fermeture qu'en ouverture de la porte. Les portes h 160 cm et 200 cm sont munies de raidisseur interne pour en éviter la déformation. La serrure est plate, à cylindre de type Yale, avec clé pliable.

PANNEAUX ARRIÈRE DE FINITION: ils sont fabriqués par un panneau en mélamine en épaisseur 18 mm et bordés dans les 4 cotés par un chant en abs ép. 1 mm et avec rayon 2 mm. En alternative, ils sont revêtus en tissu : dans ce cas-ci les dos pour armoires 160x160 et 160x200 sont composés d'une paire de panneaux.

NB: LES VOLUMES DES CAISSONS SONT EXPRIMÉS EN M³ ET CORRESPONDENT AUX MEUBLES DÉMONTÉS.

Technische Beschreibung

Das modulare Programm der Schränke mit Schiebetüren bietet 2 Breiten und 5 Höhen, davon eine Höhe für Aufsatzmodule.

KORPUS: Aus Spanplatten (Dichte 650 kg/m³. E1, CARB PH 2/TSCA Titel VI. Paneele mit geringer Formaldehydemission, weniger als 50 % der Klasse E1, gemäß UNI EN-Normen. Brandverhaltensklasse Ds2, d0 – Dfl-S1), die mit einer mit Melamin-Harz imprägnierten Dekorfolie mit weißem Finish BL beschichtet sind. Dicken: 18 mm für Seiten, Zwischenwand, Oberseite und Boden, 12 mm für die Rückwand und 25 mm für die verstellbaren Einlegeböden aus Melamin oder aus epoxidpulverlackiertem Stahl, geeignet auch zur Aufhängung von Hängemappen, mit Achsmaß 33 cm.Die Seitenteile sind innen mit einer doppelten Lochreihe im Abstand von 32 mm zur Aufnahme der Einlegeböden versehen. Alle Schränke außer dem Aufsatz sind mit einer stabilisierenden Bodenplatte ausgestattet, die das Gewicht verteilen und ein besseres Gleiten der Türen ermöglichen soll. Am stabilisierenden Boden sind die von der Innenseite des Möbels aus verstellbaren Nivellierfüße aus schwarzem ABS angebracht. Empfiehlt sich eine Stellung vor der Wand.

TÜREN AUS MELAMIN: aus Melamin-Spanplatte (Dicke 18 mm). Mit umlaufender ABS-Kante (Dicke 1 mm, Radius 2 mm). Die unteren und oberen Rollbeschläge gleiten auf Aluminiumschienen, jeweils am Boden und an der Oberseite. Sie sind mit Staubschutzprofilen, sowie Schließ- und Öffnungsverzögerung der Tür ausgestattet. Ausrichtbeschläge im Inneren der Türen (H 160 cm und 200 cm) verhindern, dass sich die Tür verzieht. Das flache Schloss hat einen Yale-Zylinder mit klappbarem Schlüsselgriff.

RÜCKWÄNDE: Sie können aus Melamin spanplatte dicke 18 mm hergestellt und mit einer 1 mm dicken Abs-Kante mit 2 mm Radius gekantet werden oder aus Stoff, der durch Abdecken einer gefrästen Melaminplatte hergestellt wird; in diesem Fall bestehen die Rückwände der Schränke 160x160cm und 160x200cm aus einem Plattenpaar.

ANM.: DAS VOLUMEN DER SCHRÄNKE VERSTEHT SICH IN M3 UND FÜR ZERLEGTE MÖBEL.

Descripciones técnicas

La gama de módulos para armarios con puertas correderas se desarrolla en 2 anchuras y 5 alturas, de las que una altura sirve para efectuar módulos superpuestos.

ARMAZÓN: realizado en aglomerado (densidad 650Kg/mc. E1, CARB PH 2/TSCA Título VI. Paneles con baja emisión de formaldehído, menos del 50% de clase E1, según normas UNI EN. Clase de reacción al fuego Ds2, d0 – Dfl-S1) revestido con papel decorativo en acabado blanco BL impregnado con resinas melamínicas de 18 mm de espesor en los costados, el divisor, el panel superior y la base, de 12 mm en la trasera y de 25 mm en las baldas internas desplazables de melamina o chapa barnizada con polvo epoxi, idóneas para sostener carpetas suspendidas con una distancia entre ejes de 33 cm.Los costados están preparados en su interior con doble perforación de paso 32 mm, idónea para alojar las baldas. Exceptuando la versión superpuesta, todos los muebles están dotados de una base estabilizadora que tiene la función de distribuir el peso para mejorar el deslizamiento de las puertas. En la base estabilizadora están aplicadas las patas niveladoras de ABS negro regulables desde el interior del mueble. El ensamblaje rápido del armazón se efectúa en seco mediante herrajes metálicos adecuados con tratamiento anticorrosión. Se aconseja la instalación mural.

PUERTAS DE MELAMINA: realizadas en aglomerado melamínico de 18 mm de espesor. Están bordeadas a lo largo de los lados perimétricos con canto de ABS redondeado de 1 mm de espesor con radio de 2 mm; las guias inferiores y superiores se deslizan sobre rieles de aluminio colocados sobre la base y el panel superior. Están dotadas de perfiles antipolvo y de amortiguadores para el cierre y la apertura de la puerta. Las puertas de h. 160 cm y 200 cm tienen en su interior tirantes de enderezamiento para evitar su combadura. La cerradura es plana de cilindro de tipo Yale con empuñadura de la llave plegable.

TRASERAS DE ACABADO: Pueden ser de melamina de 18 mm de espesor y canteadas con borde de ABS de 1 mm de espesor con radio de 2 mm o de tela hecha cubriendo un panel de melamina fresada, en este caso las traseras de los armarios de 160x160cm y 160x200cm están hechas de un par de paneles.

NB: LOS VOLÚMENES DE LOS CONTENEDORES ESTÁN INDICADOS EN M³ Y SE REFIEREN A LOS MUEBLES DESMONTADOS.

ARKKI | Ubi

design Perin & Topan

Ubi
p. 433

Ubi Lockers
p. 436

Accessori
Accessories · Accessoires
Zubehör · Accesorios
p. 438

Componenti
Components · Composants
Komponenten · Componentes
p. 440

Informazioni tecniche
Technical information · Informations techniques
Technische informationen · Informacion tecnica
p. 441

Descrizioni tecniche
Technical descriptions · Descriptions techniques
Technische Beschreibung · Descripciones técnicas
p. 445

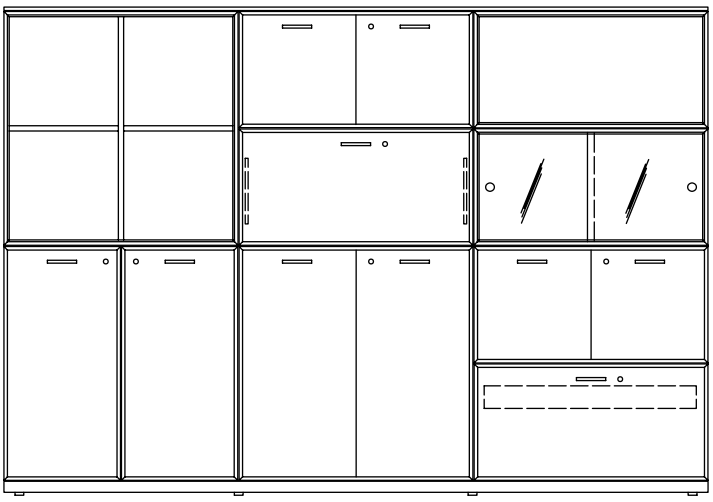

Ubi

bralco

Simbologia · Warnings · Avertissements
Warnungen · Advertencias

ATTENZIONE! OBBLIGATORIO: Prevedere sempre: placche terminali / top **(N.B.: coperchio non finito)**
WARNING! COMPULSORY: Always foresee: endplates / top **(N.B.: unfinished cover)**
ATTENTION! OBLIGATOIRE: Prévoir toujours: plaques terminals / top **(Nota: couvercle non fini)**
ACHTUNG! OBLIGATORISCH: Immer vorsehen: Endplatten / Abdeckplatte **(NB: Abdeckung nicht vollendet)**
¡CUIDADO! OBLIGATORIO: prevé siempre el uso de: placas terminales / plano superior **(NOTA: plano superior no acabado)**

Serratura **non** applicabile
Non-applicable lock
Serrure **non** applicable
Schloss **nicht** einsetzbar
Cerradura **no** aplicable

Anta / cassetti **con** serratura
Door/ drawers **with** lock
Porte / tiroirs **avec** serrure
Tür/schubladen **mit** schloss
Puerta/cajones **con** cerradura

Peso massimo per vano inseribile nell'ubi
Maximum weight per insertable void into the optional ubi
Poids max. Par baie pouvant être introduit dans l'ubi
Maximale tragbare last vom fach des ubi-behälters
Carga máxima suportada por cada compartimento insertable en ubi

	W cm	D cm	H cm	Cod.	Struttura · Structure · Structure Gestell · Estructura BL MK	Struttura · Structure · Structure Gestell · Estructura L_			Kg	m³
weeks					weeks 2	weeks 3				
Ubi orizzontale con schiena Horizontal Ubi with back Ubi horizontal avec dos Ubi horizontal mit Rückwand Ubi horizontal con dos										
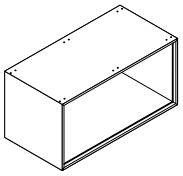										
	80	40	39,8	UE.8040.00	330	612			16	0,16

	W cm	D cm	H cm	Cod.	Struttura · Structure · Structure Gestell · Estructura BL MK	Ante e frontali · Doors and frontals · Portes et façades Türen und Fronten · Puertas y frontales BL MK	Ante e frontali · Doors and frontals · Portes et façades Türen und Fronten · Puertas y frontales GS MO NC NX RA RN	Ante e frontali · Doors and frontals · Portes et façades Türen und Fronten · Puertas y frontales L_	Struttura · Structure · Structure Gestell · Estructura L_	Kg	m³
Ubi con coppia ante e schiena Ubi with pair of doors with back Ubi avec couple de portes et dos Ubi mit 2 Türen und Rückwand Ubi con dos puertas y costado											
					weeks 2	weeks 3		weeks 3	weeks 3		
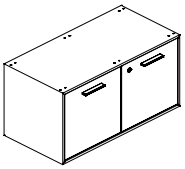											
	80	40	39,8	UE.8040.A0	480	480		566	+283	20	0,16

	W cm	D cm	H cm	Cod.	Struttura · Structure · Structure Gestell · Estructura BL MK	Ante e frontali · Doors and frontals · Portes et façades Türen und Fronten · Puertas y frontales BL MK	Ante e frontali · Doors and frontals · Portes et façades Türen und Fronten · Puertas y frontales GS MO NC NX RA RN	Ante e frontali · Doors and frontals · Portes et façades Türen und Fronten · Puertas y frontales L_	Struttura · Structure · Structure Gestell · Estructura L_	Kg	m³
Ubi orizzontale con 1 estraibile e schiena Horizontal Ubi with 1 pull out frame and back Ubi horizontal avec 1 tiroir et dossier Ubi horizontal mit 1 herausziehbarem Rahmen und Rückwand Ubi horizontal con 1 bastidor extraíble y panel de fondo											
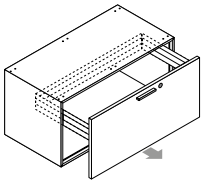											
	80	40	39,8	UE.8040.B1	624	624		697	+285	27	0,18

	W cm	D cm	H cm	Cod.	Struttura · Structure · Structure Gestell · Estructura BL MK	Ante e frontali · Doors and frontals · Portes et façades Türen und Fronten · Puertas y frontales BL MK	Ante e frontali · Doors and frontals · Portes et façades Türen und Fronten · Puertas y frontales GS MO NC NX RA RN	Ante e frontali · Doors and frontals · Portes et façades Türen und Fronten · Puertas y frontales L_	Struttura · Structure · Structure Gestell · Estructura L_	Kg	m³
Ubi orizzontale con 2 cassetti metallici e schiena Horizontal Ubi with a set of 2 metal drawer and back Ubi horizontal avec ensemble à 2 tiroirs en metal et dossier Ubi horizontal mit 2 Metallschubladen und Rückwand Ubi horizontal de 2 cajones metàlicos y panel de fondo											
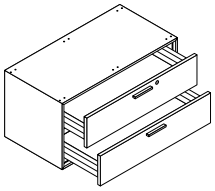											
	80	40	39,8	UE.8040.N2	848	848		922	+283	34	0,18

W cm	D cm	H cm	Cod.	Struttura · Structure · Structure Gestell · Estructura BL MK	Ante · Doors · Portes Türen · Puerta BL MK	Ante · Doors · Portes Türen · Puerta GS MO NC NX RA RN	Ante · Doors · Portes Türen · Puerta L_	Struttura · Structure · Structure Gestell · Estructura L_	Kg	m³
weeks				2		3	3	3		

Ubi con anta a ribalta apertura dall'alto con ripiano complanare e schiena
Ubi with drop-leaf door with an upward opening with a coplanar shelf and shelf
Ubi avec porte escamotable ouverture du haut avec étagère complanaire et dossier
Ubi mit Klapptür, Öffnung von oben, mit komplanarem Einlegeböden und Rückwand
Ubi con puerta basculante, apertura desde arriba,estante complanare y panel de fondo

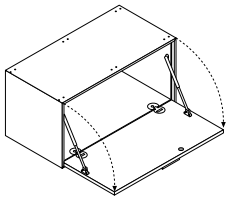

80	40	39,8	**UE.8040.RH**	**679**	**679**	**751**	**+286**		24	0,18

Ubi orizzontale con coppia ante scorrevoli in metacrilato e schiena
Horizontal Ubi with a pair of méthacrylate sliding doors and back
Ubi horizontal avec couple de portes coulissantes en méthacrylate et dossier
Ubi horizontal mit 2 Schiebtüren aus Methacrylat und Rückwand
Ubi horizontal con dos puertas correderas en metacrilato y panel de fondo

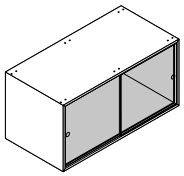

				Struttura · Structure · Structure Gestell · Estructura BL MK	Ante scorrevoli · Sliding doors · Portes coulissantes Schiebetüren · Puerta corredizas MB MG MN	Struttura · Structure · Structure Gestell · Estructura L_			
					2	3			
80	40	39,8	**UE.8040.US**		**496**		**+284**	19	0,18

Ubi con tramezza, 2 ripiani e schiena
Ubi with partition,2 shelves and back
Ubi avec cloison,2 étagères et dos
Ubi mit Trennwand,2 Einlegeböden und Rückwand
Ubi con tabique, 2 estantes y costado

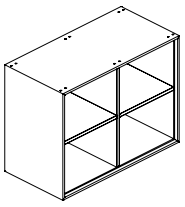

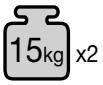

				Struttura · Structure · Structure Gestell · Estructura BL MK	Struttura · Structure · Structure Gestell · Estructura L_			
				2	3			
80	40	80	**UE.8080.01**	**521**	**1.058**		31	0,3

Ubi con coppia ante, tramezza, 2 ripiani e schiena
Ubi with pair of doors with partition,2 shelves and back
Ubi avec couple de portes avec cloison,2 étagères et dos
Ubi mit 2 Türen, Trennwand,2 Einlegeböden und Rückwand
Ubi con dos puertas y tabique, 2 estantes y costado

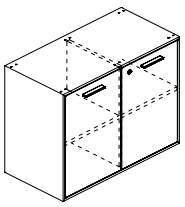

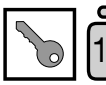

				Struttura · Structure · Structure Gestell · Estructura BL MK	Ante · Doors · Portes Türen · Puertas BL MK	Ante · Doors · Portes Türen · Puertas GS MO NC NX RA RN	Ante · Doors · Portes Türen · Puertas L_	Struttura · Structure · Structure Gestell · Estructura L_		
						3	3	3		
80	40	80	**UE.8080.A1**	**717**		**717**	**883**	**+538**	39	0,3

		W cm	D cm	H cm	Cod.	Struttura · Structure · Structure Gestell · Estructura BL MK	Struttura · Structure · Structure Gestell · Estructura L_	Ante · Doors · Portes Türen · Puerta BL MK	Ante · Doors · Portes Türen · Puerta GS MO NC NX RA RN	Ante · Doors · Portes Türen · Puerta L_	Struttura · Structure · Structure Gestell · Estructura L_	Kg	m³
weeks						weeks 2	weeks 3						
Ubi Ubi Ubi Ubi Ubi	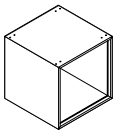												
	Senza schiena · without back · Sans dossier Ohne Rückwand · sin panel de fondo	**39,8**	40	39,8	**UF.4040.00**	**230**	**412**					10	0,09
	Con schiena · with back · Avec dossier Mit Rückwand · con panel de fondo	**39,8**	40	39,8	**UE.4040.00**	**268**	**485**					11	0,09
Ubi con anta singola e schiena Ubi with single door and back Ubi Base avec porte simple et dossier Ubi mit einer Tür und Rückwand Ubi con una puerta y panel de fondo	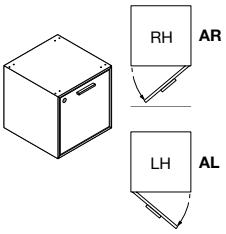												
	RH	**39,8**	40	39,8	**UE.4040.AR**	**379**	**379**	**415**	**+216**			13	0,09
	LH	**39,8**	40	39,8	**UE.4040.AL**	**379**	**379**	**415**	**+216**			13	0,09
Ubi verticale con ripiano e schiena Vertical Ubi with shelf and back Ubi verticale con étagère et dossier Ubi senkrecht mit Einlegeböden und Rückwand Ubi verticale con estante y panel de fondo	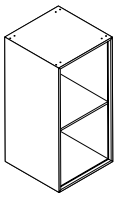												
		39,8	40	80	**UE.4080.00**	**355**	**665**					19	0,17
Ubi verticale con anta singola,ripiano e schiena Vertical Ubi with single door,shelf and back Ubi vertical avec simple porte,étagère et dossier Ubi senkrecht mit einer Tür,Einlegeböden und Rückwand Ubi vertical con una puerta,estante y panel de fondo	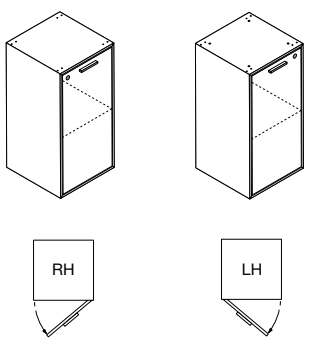												
	RH	**39,8**	40	80	**UE.4080.AR**	**477**	**477**	**552**	**+317**			24	0,17
	LH	**39,8**	40	80	**UE.4080.AL**	**477**	**477**	**477**	**+317**			24	0,17

	W cm	D cm	H cm	Cod.	Struttura · Structure · Structure Gestell · Estructura BL MK	Ante · Doors · Portes Türen · Puertas BL MK	Ante · Doors · Portes Türen · Puertas GS MO NC NX RA RN	Ante · Doors · Portes Türen · Puertas L_	Struttura · Structure · Structure Gestell · Estructura L_	Kg	m³
weeks					weeks 2		weeks 3	weeks 3	weeks 3		

Ubi con anta dx,schiena,fessura e porta documenti,ripiano e serratura
Ubi with right door, slot and document holder, shelf and lock
Ubi avec porte droite, fente et porte-documents, étagère et serrure
Ubi mit rechter Tür, Schlitz und Dokumentenhalter, Boden und Schloss
Ubi con puerta derecha, hendidura y maletines, estante y cerradura

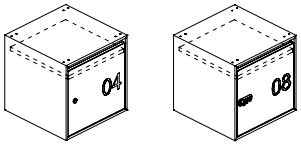

.AR .CR

.AR .CR BW NF

39,8	40	39,8	**UL.4040.AR**	**412**	**412**	**449**	**+252**	13	0,08
39,8	40	39,8	**UL.4040.CR**	**461**	**461**	**498**	**+252**	13	0,08

Ubi con anta dx,schiena,fessura e porta documenti,2 ripiani e serratura
Ubi with right door, slot and document holder,2 shelves and lock
Ubi avec porte droite, fente et porte-documents,2 étagères et serrure
Ubi mit rechter Tür, Schlitz und Dokumentenhalter,2 Einlegeböden und Schloss
Ubi con puerta derecha, hendidura y maletines,2 estantes y cerradura

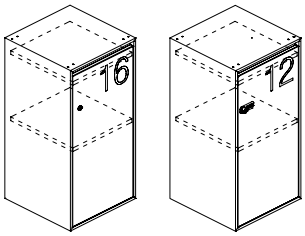

.AR .CR

.AR .CR BW NF

39,8	40	80	**UL.4080.AR**	**511**	**511**	**586**	**+346**	23	0,16
39,8	40	80	**UL.4080.CR**	**560**	**560**	**635**	**+346**	23	0,16

Numero (adesivo)
Number (sticker)
Numéro (adhésif)
Klebenummer
Número (adhesivo)

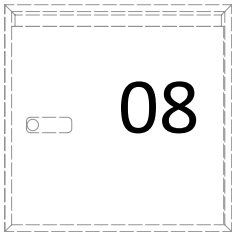

				Finitura · Finish · Finition Ausführung · Acabado BP NE				
				weeks 2				
0	0	6	**AZ.0002.NR**	**7**				

Passepartout per serratura a chiave
Master key
Passepartout pour serrure à clé
Universalschlüssel für Zylinderschlösser
Llave maestra para cerradura con llave

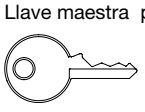

E' consigliabile 1 per composizione
1 is recommended for each composition
Il est conseillé 1 pour chaque composition
1 wird für die Zusammensetzung empfohlen
Es obligatorio uno por composición

0	0	0	**AZ.0001.PM**	**13**				0	0

Passepartout per serratura a combinazione
Master combination lock key
Passepartout pour serrure à combinaison
Universalschlüssel für Zahlenschloss
Llave maestra para cerradura con combinación

E' consigliabile 1 per composizione
1 is recommended for each composition
Il est conseillé 1 pour chaque composition
1 wird für die Zusammensetzung empfohlen
Es obligatorio uno por composición

0	0	0	**AZ.0002.PM**	**24**				0	0

					Struttura+top · Structure+top · Structure+Top Gestell+Abdeckung · Estructura+Parte superior				
					BL MK				
					Anta · Door · Portes Tür · Puerta				
					BL MK	L_			
	W cm	D cm	H cm	Cod.				Kg	m³
weeks					weeks 3	weeks 4			

Ubi carrello
Roller track Ubi
Ubi chariot
Ubi Karre
Ubi carrito

*

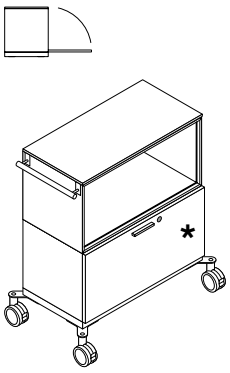

80	40	99,5	**UK.8040.A2**	**1.650**	**1.722**		57	0,4

Ubi carrello
Roller track Ubi
Ubi chariot
Ubi Karre
Ubi carrito

*

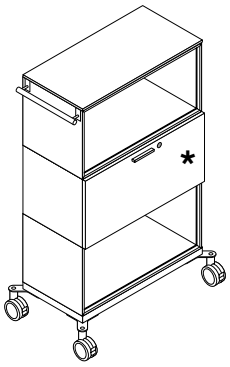

80	40	139,6	**UK.8040.A3**	**2.000**	**2.072**		73	0,56

	W cm	D cm	H cm	Cod.	Finitura · Finish · Finition · Ausführung · Acabado BL MK	Finitura · Finish · Finition · Ausführung · Acabado L_	Kg	m³
weeks					weeks 2	weeks 3		
Contenitore Number (sticker) Conteneur Behälter Contenedor 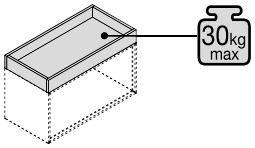	**80**	40	10	**UF.8010.C1**	**131**	**319**	7	0,05
Coppia barre portacartelle sospese (33 cm) Pair of file carrier bars (33 cm) Paire de barres porte- dossiers suspendues (33 cm) Ein Paar Hängerregisterträger (33 cm) Par de parras portacarpetas colgadas (33 cm) 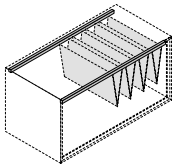	**76,2**	2,6	3	**UB.8040.02**	Finitura · Finish · Finition · Ausführung · Acabado AF BW NF weeks 2 **38**		1	0
Cuscino sfoderabile con velcro Cushion with removable cover Coussin déhoussable avec velcro Abnehmbarer Kissenbezug mit Klettverschluss Cojín desenfundable con velcro 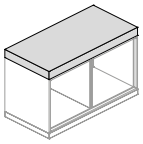	**80**	40	3	**CU.0804.01**	Finitura · Finish · Finition · Ausführung · Acabado T1 weeks 4 **235**	T2 weeks 4 **278**	1	0,01
Coppia barre in ABS biadesive Pair of ABS bars with a double-sided tape Couple de barres en ABS bi-adhésives Paar Kunststofflaschen Doppelklebend zur Ubi-Befestigung Par de barras bihadesivas en ABS 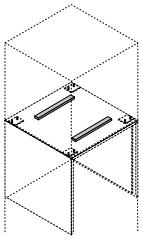 **UB.0003.02** 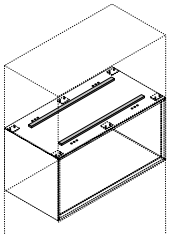 **UB.0007.02**	**39**	1,8	0,3	**UB.0003.02**	Finitura · Finish · Finition · Ausführung · Acabado AP weeks 2 **14**	00 weeks 2 **-**	0	0
	79	1,8	0,3	**UB.0007.02**	**20**	**-**	0	0
Kit bloccaggio schiene (4 pz.) Back panel mounting kit (4 pz.) Kit blocage dos (4 pz.) Kit zur Blockierung der Rückwand (4 pz.) Kit bloqueo respaldo (4 pz.) 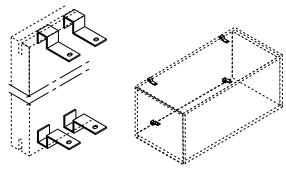	**0**	0	0	**UC.0101.SC**	**-**	**13**	0	0

	W cm	D cm	H cm	Cod.	Finitura · Finish · Finition Ausführung · Acabado	Kg	m³
					00		
weeks					2		
Slow-motion per cerniera standard Slow-motion for standard hinge Slow-motion pour charnière standard Slow-motion für Standardscharnier Slow-motion para bisagra estándar							
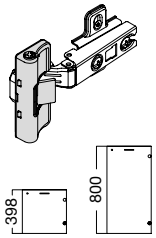	**0**	0	0	**AZ.0005.SF**	7	0	0

Maggiorazione per sostituzione maniglia Supplement for handle replacement Supplément pour le remplacement de la poignée Mehrpreis für Griff als Ersatz Suplemento para reemplazo de la manilla					Finitura · Finish · Finition Ausführung · Acabado					
					AP BP KR NE PP	L_	R_	AF BW KR		
					weeks 2	weeks 3	weeks 4	weeks 2		
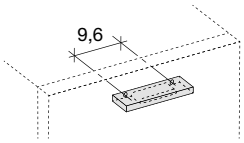	**13**	2,3	1	**ZM.1301.P1**	-	-	-	-	0	0
	13	2,3	1	**ZM.1301.L1**	-	+7	-	-	0	0
	13	2	1	**ZM.1302.W1**	-	-	18	-	0	0
	13	2	1	**ZM.1302.F1**	-	-	-	+7	0	0

Maggiorazione per sostituzione maniglia metallica Supplement for metal handle replacement Supplément pour le remplacement de la poignée en métal Mehrpreis für Metallgriff als Ersatz Suplemento para reemplazo de la manilla metálica					Finitura · Finish · Finition Ausführung · Acabado		
					BW NF		
					weeks 2		
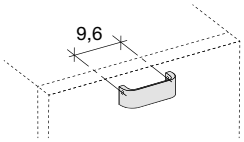	**10,5**	3,2	2,6	**ZM.1026.F1**	+7	0	0

Chiave passpartout Key passepartout Passepartout clé Schlüssel passepartout Clave passepartout					Finitura · Finish · Finition Ausführung · Acabado		
					00		
					weeks 2		
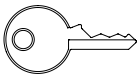	**0**	0	0	**AZ.0001.PM**	13	0	0

Finitura · Finish · Finition
Ausführung · Acabado

BL MK | L_

W cm	D cm	H cm	Cod.	weeks 2	weeks 3	Kg	m³

Top per Ubi
Top for Ubi
Top pour Ubi
Ubi-Abdeckung
Parte superior de Ubi

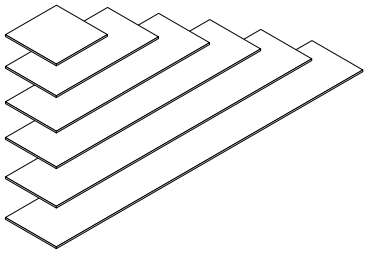

40,1	40	1,2	**UT.0404.12**	**36**	**101**	1	0,01
80,3	40	1,2	**UT.0804.12**	**53**	**152**	3	0,02
120,4	40	1,2	**UT.1204.12**	**67**	**203**	4	0,02
160,6	40	1,2	**UT.1604.12**	**88**	**252**	5	0,03
200,7	40	1,2	**UT.2004.12**	**102**	**302**	7	0,04
240,9	40	1,2	**UT.2404.12**	**120**	**353**	8	0,04

Podio per Ubi con piedini
Podio for Ubi with feet
Podio pour Ubi avec pieds
Podium für Ubi mit Füßen
Podio de Ubi con pies

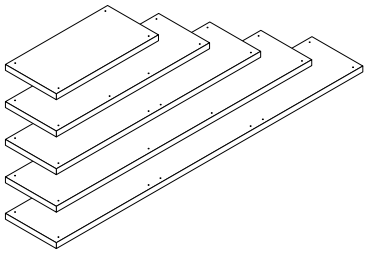

Finitura · Finish · Finition
Ausführung · Acabado

BL MK

W cm	D cm	H cm	Cod.	weeks 3	Kg	m³
80,3	40	5	**UP.0804.P4**	**121**	8	0,03
120,4	40	5	**UP.1204.P6**	**154**	13	0,04
160,6	40	5	**UP.1604.P6**	**213**	17	0,05
200,7	40	5	**UP.2004.P8**	**250**	21	0,06
240,9	40	5	**UP.2404.P8**	**256**	25	0,07

Podio per Ubi con ruote
Podio for Ubi with wheels
Podio pour Ubi avec roues
Podium für Ubi mit Rollen
Podio de Ubi con ruedas

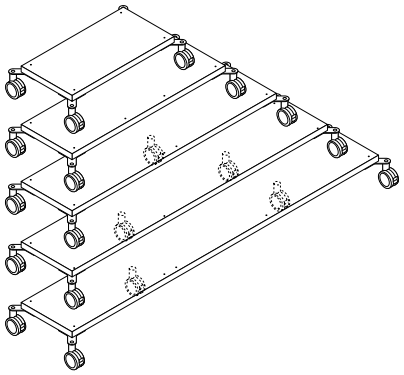

90,3	40	17,4	**UP.0804.U4**	**445**	13	0,04
130,4	40	17,4	**UP.1204.U4**	**478**	17	0,05
170,6	40	17,4	**UP.1604.U5**	**620**	23	0,07
210,7	40	17,4	**UP.2004.U6**	**739**	28	0,07
250,9	40	17,4	**UP.2404.U6**	**745**	32	0,08

	W. **39,8**	W. **80**
H. **39,8**	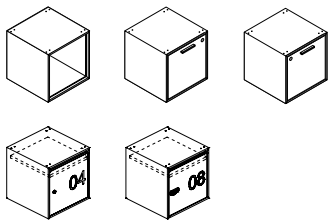	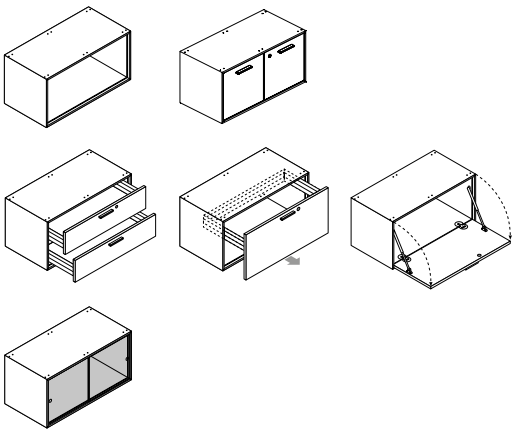
H. **80**	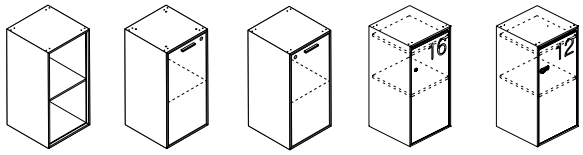	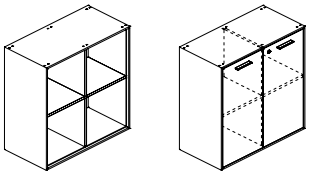

	W. **40,1 / 80,3 / 120,4 / 160,6 / 200,7 / 240,9**	
H. **1,2** D. **40**	Top Top Top Abdeckung Parte superior	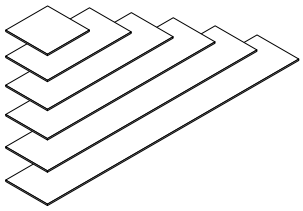

	W. **80,3 / 120,4 / 160,6 / 200,7 / 240,9**	
H. **5** D. **40**	Podio con piedini Podio with feet Podio avec pieds Podium mit Füßen Podio con pies	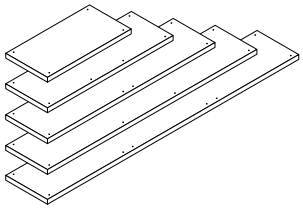

	W. **90,3 / 103,4 / 170,6 / 210,7 / 250,9**	
H. **17,4** D. **40**	Podio con ruote Podio with wheels Podio avec roues Podium mit Rollen Podio con ruedas	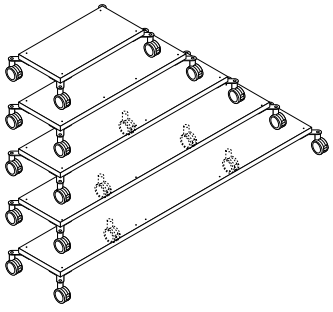

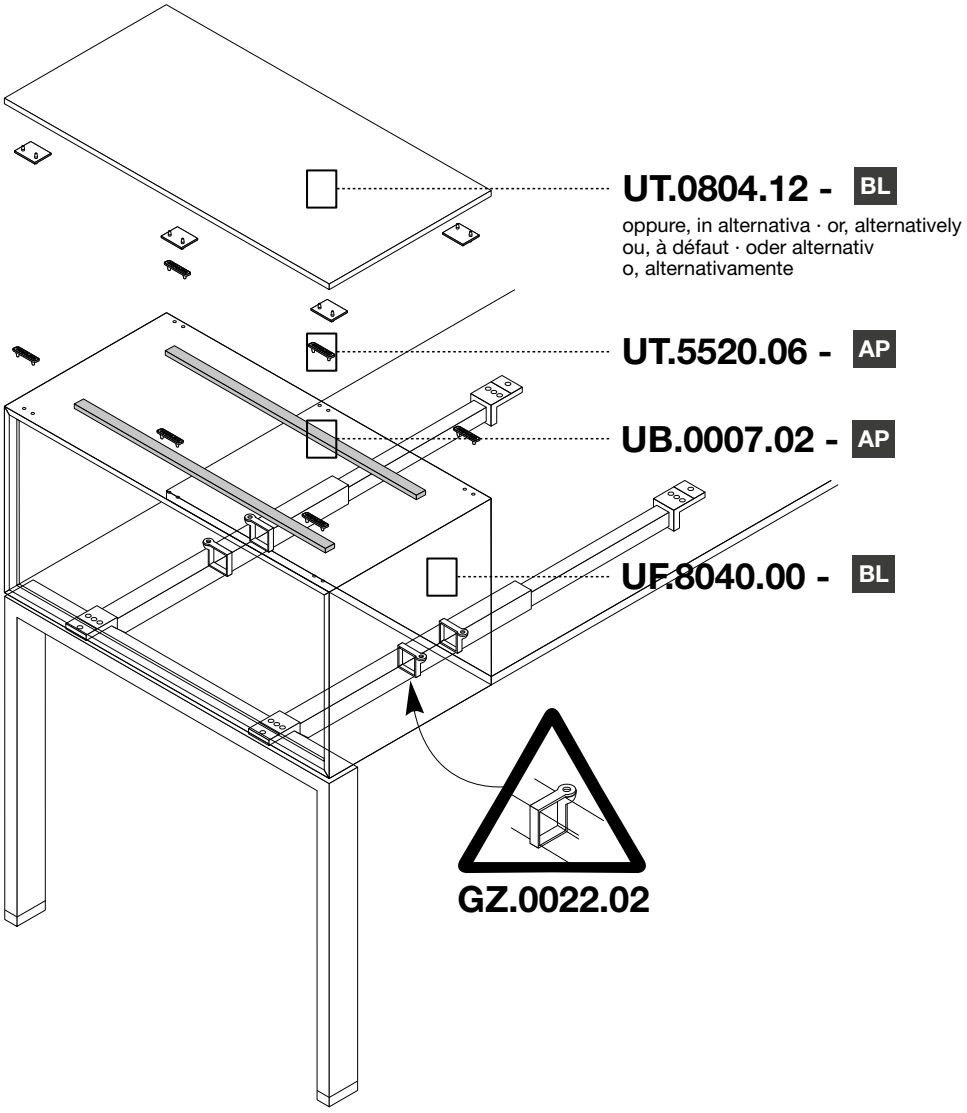
UT.0804.12 - BL
oppure, in alternativa · or, alternatively
ou, à défaut · oder alternativ
o, alternativamente
UT.5520.06 - AP
UB.0007.02 - AP
UF.8040.00 - BL
GZ.0022.02

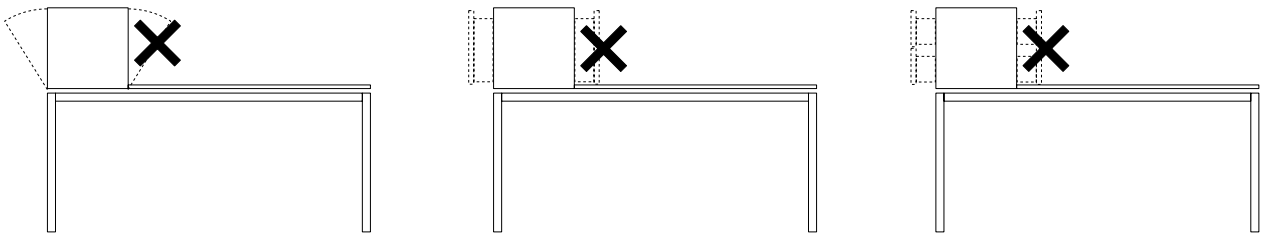

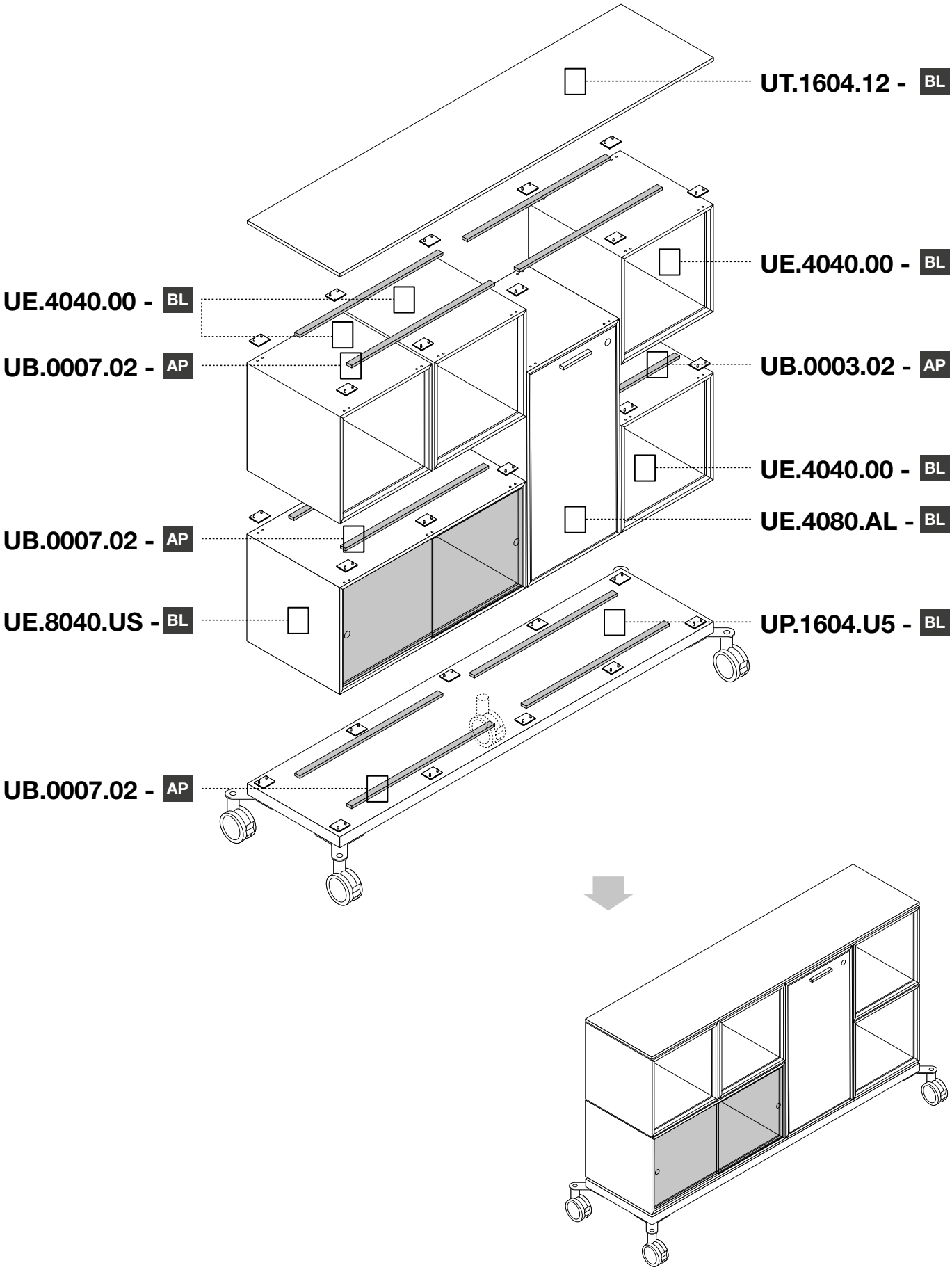
UT.1604.12 - BL
UE.4040.00 - BL
UE.4040.00 - BL
UB.0007.02 - AP
UB.0003.02 - AP
UE.4040.00 - BL
UE.4080.AL - BL
UB.0007.02 - AP
UE.8040.US - BL
UP.1604.U5 - BL
UB.0007.02 - AP

In caso di elementi Ubi con cassetti o estraibili, per evitare il ribaltamento bisogna fissarli tra loro e a muro.
Please note the cabinets with pull out frame must be correctly fixed together and fixed to the wall in order to avoid tipping.
En cas d'éléments d'Ubi avec les tiroirs ou les tiroirs extractibles ou, afin d'éviter de se retourner, lui doit les fixer entre ils et les murer.
Im Fall Ubi Schraenke mit ausziehbaren Elementen oder mit ausziebaren Schubladen, man soll diese Modulen zusammeneinbauen oder an der Wand befestigen um das Umkippen zu vermeiden.
En caso de los elementos de Ubi con los cajones o los extraibles, para evitar volcar, él debe fijarlos en medio ellos y emparedarlos.

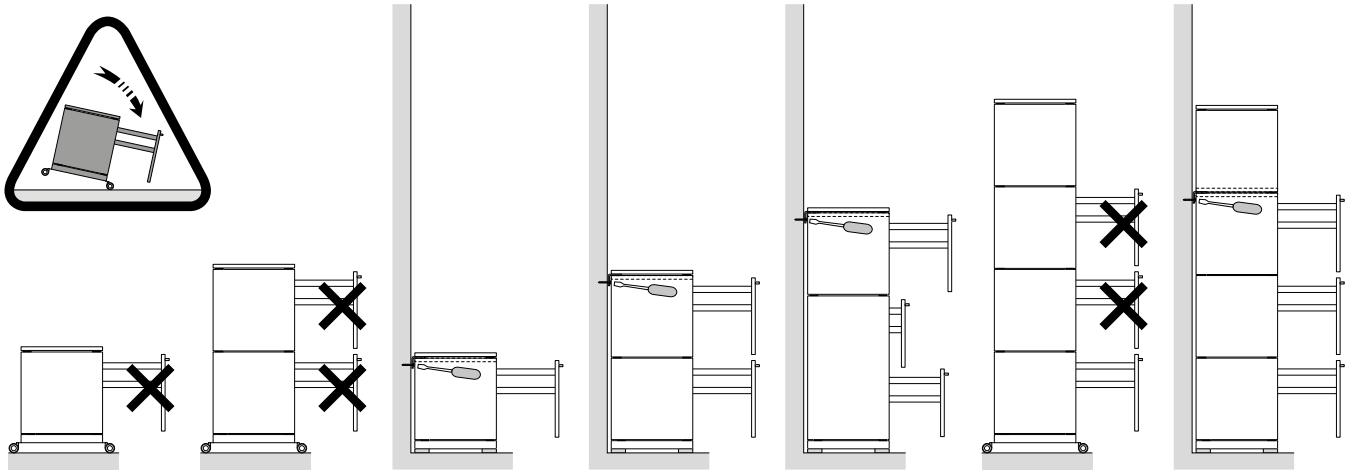

Coppia barre in ABS biadesive
Pair of ABS bars with a double-sided tape
Couple de barres en ABS bi-adhésives
2 Verstärkungsstangen aus ABS mit Doppelkleber
Par de barras bihadesivas en ABS

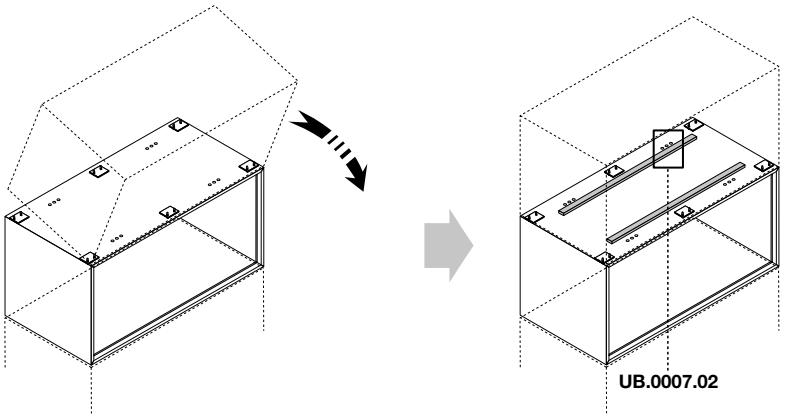

Attrezzatura telai metallici estraibili equipaggiabili con cartelle sospese
Pull-out metal frames supplied with suspended files
Amenagement des cadres metalliques extractibles a equiper avec des dossiers suspendus
Ausrüstung der ausziehbaren metallrahmen für hängeregister
Equipos bastidores metálicos extraíbles que se pueden equipar con carpetas colgadas

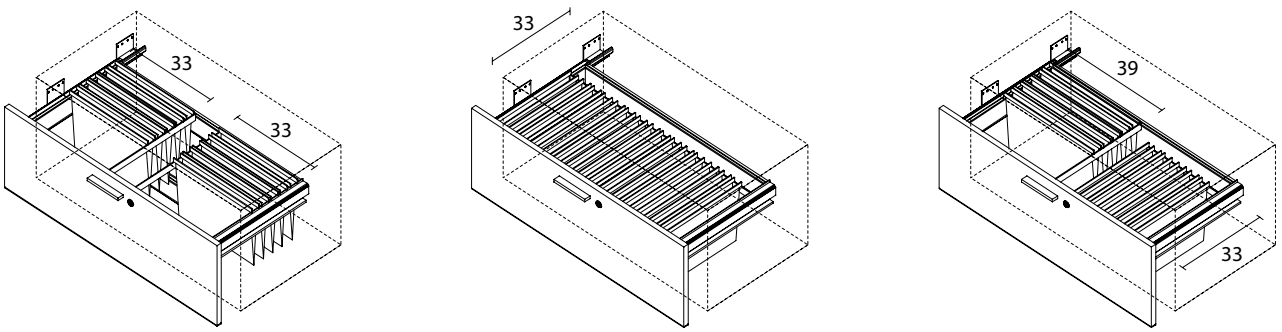

Descrizioni tecniche

Il sistema dei contenitori UBI è realizzato in una vasta gamma di forme e dimensioni atti a risolvere le esigenze di archiviazione. Facilità di montaggio e flessibilità sono le caratteristiche principali dei moduli Ubi; le composizioni possono essere cambiate dall'utilizzatore anche in tempi successivi. Realizzati in truciolare (densità 650Kg/mc. E1, CARB PH 2/TSCA Title VI. Pannelli a bassa emissione di formaldeide, inferiore al 50% della classe E1, secondo le norme UNI EN. Classe di reazione al fuoco Ds2, d0 – Dfl- S1) rivestita da carta decorativa impregnata con resine melaminiche o versione laccata in diverse tinte, mediante l'applicazione di vernici di tipo poliuretanico a poro chiuso ed antiriflesso (<40 gloss), essiccate in forno ad aria calda. Bordi perimetrali in ABS spessore 10/10 mm sagomato verso l'interno con tecnologia brevettata step-forming. I pannelli che compongono i mobili sono uniti fra di loro a 45°. Tutti i contenitori UBI hanno la profondità di 40 cm e utile netto interno di 36 cm. La componibilità sia orizzontale che verticale dei moduli è consentita utilizzando apposite placche di unione in abs. Per ottenere una maggiore stabilità nell'unione tra i moduli, oltre alle placche, il progetto prevede l'utilizzo, opzionale, di barre in ABS con applicato un bi-adesivo ad alta resistenza. I contenitori sono forniti montati, con le rispettive configurazioni (ante cassetti ecc. ecc.). I contenitori sovrapponibili possono essere "a giorno passanti" oppure dotati di schiena.

CARATTERISTICHE DI COMPONIBILITÀ': È possibile posizionare i contenitori sovrapponibili su un apposito basamento denominato "podio" realizzato in truciolare melaminico spessore 38 mm. Il podio è realizzato in varie misure modulari e componibili da L. 80 a L. 240. Il "podio" è già predisposto per essere posizionato:

- su piedini livellatori regolabili a scomparsa h 1 cm;
- su kit dotato di ruote con freno al fine di consentire la mobilità dell'insieme e di creare veri e propri carrelli "tender" a servizio degli spazi di lavoro.

MODULI SOVRAPPONIBILI ORIZZONTALI E VERTICALI L. 40-80 CM: Le varie tipologie di contenitori possono essere sovrapposti sia orizzontalmente che verticalmente e sono realizzati con:

- ante in metacrilato spessore 4 mm di varie finiture cromatiche che scorrono su di un profilo in alluminio anodizzato. Non è possibile montare la serratura;
- ante in truciolare melaminico spess. 18 mm o laccato opaco con vernici poliuretaniche dotate di cerniere metalliche, con serratura;
- coppia di cassetti con frontale in melaminico o laccato opaco, i cassetti interni hanno i fondi e le sponde in metallo; i cassetti sono montati su guide metalliche. La serratura è simultanea con sistema antiribaltamento;
- anta in melaminico o laccato opaco a ribalta con apertura dall'alto verso il basso, con serratura, dotata di pistoni ammortizzatori. Le cerniere sono del tipo ad incasso ed il contenitore è dotato di piano interno complanare all'anta aperta;
- cassetto estraibile, frontale in melaminico o laccato opaco e telaio interno realizzato in lamiera di acciaio piegata e verniciata a polveri epossidiche; il telaio è montato su guide metalliche a sfere a triplice estrazione che consentono l'alloggiamento di cartelle sospese formati 33 e 39 cm. I cassetti sono forniti con serratura. I mobili equipaggiati con telai estraibili, se usati singolarmente, debbono, per ragioni di sicurezza, essere fissati alla parete o alla scrivania.

N.B. TUTTI I CONTENITORI UBI SONO PROGETTATI PER SUPPORTARE UN CARICO MASSIMO DI KG 25 CAD. È OBBLIGATORIO IL FISSAGGIO A MURO IN PRESENZA DI CASSETTI CLASSIFICATORI.

NB: I VOLUMI DEI CONTENITORI S'INTENDONO ESPRESSI IN MC. E PER MOBILI MONTATI.

Technical descriptions

The UBI box system consists of a wide range of shapes and sizes designed to solve all storage needs. Ease of installation and (exibility are the key features of the UBI modules; the compositions can be changed by the user later on as required. Made from chipboard panels (density 650Kg/m³ E1, CARB PH 2/TSCA Title VI. Panels with low formaldehyde emission, less than 50% of class E, according to UNI EN standards. Fire reaction class Ds2, d0 – Dfl-S1) lined with decorative paper soaked in melamine resin or matt lacquered in various colors through the application of closed pore and antiglare polyurethane paints (< 40 Gloss) which are oven dried with warm air. The perimeter has a 10/10 mm-thick ABS edging, shaped towards the inside using a patented step-forming technology. The unit panels are joined together at an angle of 45 degrees. All the UBI boxes are 40 cm deep and have a net internal storage space of 36 cm. The modules can be arranged horizontally and stacked one on top of the other thanks to special connection plates in ABS. Apart from these plates, in order to achieve a higher level of stability of the module connections, the project also foresees the optional use of ABS bars applied with a heavy-duty double-sided adhesive. The containers are supplied assembled, with their respective accessories (doors, drawers, etc.). The stackable containers can be open at the front and at the back or come with a back panel.

MODULARITY FEATURES: it is possible to position the stackable containers on a special base called the "podium" made from 38 mm-thick melamine chipboard panels. The podium is available in various modular and sectional sizes ranging from 80 to 240.The "podium" is designed to be positioned:

- on 1 cm-high concealed levelling feet;
- on a kit with wheels and brakes so the whole unit can be moved to create "tender" trolleys at the service of the work spaces.

HORIZONTAL AND VERTICAL STACKABLE MODULES, L. 40-80 CM: the various types of containers can be stacked horizontally or vertically and are made of:

- 4 mm-thick méthacrylate doors, available in different colors, that slide along an anodised aluminium profile. It is not possible to fit locks on these doors;
- 18 mm-thick chipboard doors in melamine or matt lacquered with polyurethane paint fitted with metal hinges, with locks;
- pair of drawers with white or matt lacquered melamine fronts, the backs and sides of the drawers inside are in metal; the drawers are mounted on metal guides. The lock is simultaneous with the anti-overturn system;
- melamine or matt lacquered drop-leaf door with lock and damper pistons with the door opening downwards. The brackets used on this version are push-fitting and the container has a coplanar shelf inside when the door is open;
- extractable folder drawer, front sections in white or matt lacquered melamine, the internal frames are made of shaped steel plate with epoxy powder coating; the frame is mounted on metal guides with triple extraction ball bearings which can be used to store suspended folders 33 and 39 cm in size. The drawers are supplied with locks. When used on their own, all units fitted with extractible frames must be fixed to the wall or the desk for safety reasons.

N.B.: ALL UBI CONTAINERS ARE DESIGNED TO WITHSTAND A MAXIMUM LOAD OF 25 KG EACH.CLASSIFIER TYPE DRAWERS MUST BE FIXED TO THE WALL.

N.B.: THE VOLUMES OF THE CONTAINERS ARE EXPRESSED IN CUBIC METRES CALCULATED ON ASSEMBLED UNITS.

Descriptions techniques

Le système de rangement UBI est réalisé dans une vaste gamme de formes et de dimensions pouvant résoudre les exigences de rangement. Facilité de montage et flexibilité, voilà les caractéristiques principales des modules UBI ; les compositions peuvent être changées par l'utilisateur, même successivement. Réalisés en aggloméré (densité 650Kg/mc. E1, CARB PH 2/TSCA Titre VI. Panneaux à faible émission de formaldéhyde, moins de 50% de la classe E1, selon les normes UNI EN. Classe de réaction au feu Ds2, d0 – Dfl-S1), version revêtue de décor papier imprégnée de résines mélaminiques ou version laquée en différents teintes par application de peintures de type avec polyuréthane à pore fermé et antire et <40 Gloss séchées au four à l'air chaud. Bords en ABS épaisseur 10/10 mm profilé vers l'intérieur selon une technologie brevetée step-forming. Les panneaux qui composent les meubles sont fixés entre eux à 45°. Tous les caissons UBI ont une profondeur de 40 cm et une profondeur utile nette interne de 36 cm. La modularité aussi bien horizontale que verticale des éléments est possible grâce à des plaques de jonction prévues à cet effet en ABS. Pour obtenir une plus grande stabilité de l'union entre les modules, en plus des plaques, le projet prévoit l'utilisation, en option, de barres en ABS avec application d'un adhésif double face à haute résistance. Les caissons sont fournis montés, avec leurs configurations respectives (battants, tiroirs, etc.). Les caissons superposables peuvent être ajourés et sans face arrière ou munis d'une face arrière.

CARACTÉRISTIQUES DE MODULARITÉ:il est possible de placer les caissons superposés sur un socle prévu à cet effet appelé « podium » réalisé en aggloméré mélaminique d'une épaisseur de 38 mm. Le podium est réalisé dans différentes mesures modulables et complémentaires de 80 à 240. Le « podium » est déjà prédisposé pour être positionné:

- sur pieds niveleurs réglables escamotable h 1 cm;
- sur kit équipé de roues avec frein afin de permettre la mobilité de l'ensemble et de créer de véritables chariots « tender » au service des espaces de travail.

MODULES BASE H. 70,6 CM ET L. 80-40 CM: les modules base en hauteur 70,6 cm sont équipés de pieds carrés en finition chromée 7,5x7,5xH3,5 cm avec pied de nivellement réglable de l'intérieur du caisson, plus un cinquième pied central de renforcement. Les modules sont réalisés avec:

- battants en méthacrylate, épaisseur 4 mm, de finitions chromatiques variées, qui coulissent sur un pro'lé en aluminium anodisé. Il n'est pas possible de monter de serrure;
- battants en aggloméré mélaminique épaisseur 18 mm ou laqué de peintures avec polyuréthane, équipés de charnières métalliques avec serrure;
- paire de tiroirs extractibles avec porte-dossiers suspendus, façades en mélaminique ou laqué, les châssis internes sont réalisés en tôle d'acier pliée, peinte avec des poudres époxy. Ils sont montés sur des glissières métalliques à billes à triple extraction qui permettent de ranger des dossiers suspendus dans les formats 33 et 39 cm. Les meubles équipés de châssis extractibles, s'ils sont utilisés individuellement, doivent, pour des raisons de sécurité, être fixés au mur ou au bureau. La serrure est simultanée avec système anti-basculement,
- crédence à 4 tiroirs avec les façades en mélaminique ou laqué, les tiroirs internes ont le fond et les bords en métal ; les tiroirs sont montés sur des glissières métalliques. La serrure est simultanée avec système anti-basculement.

MODULES SUPERPOSABLES HORIZONTAUX ET VERTICAUX L. 40-80 CM: les différentes typologies de caissons peuvent être superposées aussi bien à l'horizontale qu'à la verticale et sont réalisées avec:

- battants en méthacrylate, épaisseur 4 mm, de finitions chromatiques variées, qui coulissent sur un profilé en aluminium anodisé. Il n'est pas possible de monter de serrure;
- battants en aggloméré mélaminique épaisseur 18 mm ou laqué opaque de peintures avec polyuréthane, équipés de charnières métalliques, avec serrure;
- paires de tiroirs avec façade en mélaminique ou laqué opaque. Les tiroirs internes ont le fond et les bords en métal; ils sont montés sur des glissières métalliques. La serrure est simultanée avec système anti-basculement;
- oscillo-battant en mélaminique ou laqué opaque muni de serrure et de pistons amortisseurs, avec ouverture du haut vers le bas. Les charnières sont du type encastré et le caisson est équipé de plateau interne coplanaire au battant ouvert;
- tiroir extractible, façade en mélaminique ou laqué opaque et châssis interne réalisé en tôle d'acier pliée et peinte avec des poudres époxy; le châssis est monté sur des glissières métalliques à billes à triple extraction qui permettent de ranger des dossiers suspendus formats 33 et 39 cm. Les tiroirs sont fournis avec serrure. Les meubles équipés de châssis extractibles, s'ils sont utilisés individuellement, doivent, pour des raisons de sécurité, être fixés au mur ou au bureau.

N.B. TOUS LES CAISSONS UBI SONT CONÇUS POUR SUPPORTER UNE CHARGE MAXIMALE DE 25 KG CHACUN. LA FIXATION AU MUR EST OBLIGATOIRE EN PRÉSENCE DE TIROIRS DE RANGEMENT.

N.B. LES VOLUMES DES MEUBLES DE RANGEMENT SON EXPRIMÉS EN MÈTRES CUBES, MEUBLES MONTÉES.

Technische Beschreibung

Das Behältersystem UBI umfasst eine große Bandbreite an Formen und Maßen für die zahlreichen Anforderungen, die an die Archivierung gestellt werden. Ergänzt werden sie durch spezielle technische Module für die Führung der Strom- und IT-Kabel. Montagefreundlichkeit und Flexibilität sind die Hauptkennzeichen der Module UBI. Die Kombinationen können auch zu einem späteren Zeitpunkt vom Benutzer neu zusammengestellt werden. Gefertigt werden sie aus Spanholz (Dichte 650 kg/m³. E1, CARB PH 2/TSCA Titel VI. Paneele mit geringer Formaldehydemission, weniger als 50 % der Klasse E1, gemäß UNI EN-Normen. Brandverhaltensklasse Ds2, d0 – Dfl-S1), das mit melaminharz-imprägnierten Dekorpapier beschichtet oder als lackierte Ausführung in verschiedenen Farbtönen erhältlich ist, die durch die Aufbringung von geschlossenporigem sowie reflexarmem (<40 GE) PU-Lack und dessen Heißlufttrocknung im Ofen entste hen. Umlaufende Kanten aus ABS-Material der Stärke 10/10 mm, das mit dem patentierten Stepforming-Verfahren nach innen in Form gebogen wird. Die Paneele, aus denen die Möbel bestehen, sind in einem Winkel von 45° miteinander verbunden. Alle Behälter des Programms UBI haben eine Tiefe von 40 cm und ein internes Nettomaß von 36 cm. Die Module lassen sich horizontal und vertikal mithilfe von Verbindungsplatten aus ABS zusammenstellen. Zur Stabilisierung der Modulverbindungen können neben den Platten zusätzlich ABS-Stangen eingesetzt werden, auf die ein hochfestes, doppelseitig klebendes Element aufgebracht ist. Die container werden vormontiert in der gewählten Ausführung geliefert (Türen, Schubkästen etc.). Die Aufsatz behälter können eine „durchgehende offene Ablage" besitzen oder mit Rückwand ausgestattet sein.

KOMBINATIONSMÖGLICHKEITEN: Die Aufsatzbehälter lassen sich auf einem Unterteil positionieren, das als „Podium" bezeichnet wird. E s handelt sich hier um 38 mm starkes Spanholz mit Melaminharzbeschichtung. Das Podium wird in Form anbaufähiger Module mit verschiedenen Längenmaßen von 80 bis 240 hergestellt.Das „Podium" ist bei Lieferung bereits bereit, über den folgenden Alternativen positioniert zu werden:

- auf versenkbaren, in einem Bereich von 1 cm höhenverstellbaren Füßen;
- auf Kits mit gebremsten Rädern, die die Bildung regelrechter „Tender"-Wagen ermöglichen, um die fertige Kombination an die Arbeitsplätze umzusetzen, wo sie benötigt wird.

HORIZONTALE UND VERTIKALE AUFSETZMODULE LÄNGE 40-80 CM: Die verschiedenen Behältertypen können horizontal wie vertikal aufeinandergesetzt werden und besitzen:

- Metacrylattüren der Stärke 4 mm in verschiedenen Farbvarianten, die auf einem eloxierten Aluminiumprofil gleiten. Der Einbau d es Schlosses ist nicht möglich;
- Türen aus Melamin-Spanholz der Stärke 18 mm oder mit PU-Farben matt lackiert mit Metallscharnieren; mit Schloss;
- Schubkastenpaar mit Front in Melamin oder matt lackiert. Die Böden und Seitenwände der inneren Schubkästen sind melaminharzbeschichtet. Die Kästen ruhen auf Metallführungen. Das Simultanschloss ist mit Kippschutz System erhältlich;
- Klapptür in Melamin oder matt lackiert mit Schloss und mit Federungskolben, und zwar mit Öffnung von oben nach unten. Die Scharniere eingelassen sind, der Behälter ist mit einer Innenplatte versehen, die auf der gleichen Ebene wie die offene Tür liegt;
- Ausziehbarer Kasten, Front Melamin oder matt lackiert, Innengestell aus gebogenem Stahlblech mit alufarbener Epoxydpulverbeschichtung. Das Gestell ist auf metallischen Kugelführungen mit drei Auszugsstufen montiert, welche die Aufnahme von Hängeakten in den Formaten 33 und 39 cm gestatten. Die Kästen sind mit oder ohne Schloss lieferbar. Die mit ausziehbaren Gestellen ausgestatteten Möbel sind, wenn sie einzeln benutzt werden, aus Sicherheitsgründen an der Wand oder dem Schreibtisch zu befestigen.

HINWEIS: ALLE BEHÄLTER DER MODELLREIHE UBI SIND FÜR EIN HÖCHSTGEWICHT VON 25 KG. BEI REGISTRATURKÄSTEN IST DIE BEFESTIGUNG AN DER WAND VORGESCHRIEBEN.

HINWEIS: DIE VOLUMENANGABEN FÜR DIE BEHÄLTER LAUTEN AUF M3 UND GELTEN FÜR DIE FERTIG MONTIERTEN MÖBE.

Descripciones técnicas

El sistema de los contenedores UBI se ha realizado en una amplia gama de formas y dimensiones aptas a resolver las exigencias de archivo. Facilidad de montaje y flexibilidad son las características principales de los módulos UBI; las composiciones pueden ser cambiadas por el usuario inclu so en tiempos sucesivos. Realizados de conglomerado (densidad 650Kg/mc. E1, CARB PH 2/TSCA Título VI. Paneles con baja emisión de formaldehído, menos del 50% de clase E1, según normas UNI EN. Clase de reacción al fuego Ds2, d0 – Dfl-S1), revestido con papel decorativo impregnado con resinas melamínicas o versión pintada en varios colores, mediante la aplicación de pinturas de tipo poliuretánico de poro cerrado y antirreflejo (<40 gloss de brillo), secadas en horno de aire caliente. Bordes perimétricos de ABS espesor 10/1 0mm, perfilado hacia el interior con tecnología patentada step-forming. Los paneles que constituyen los muebles son unidos entre ellos a 45º. Todos los contenedores UBI tienen una profundidad de 40 cm y un espacio útil interno de 36 cm. La componibilidad, tanto horizontal como vertical, de los módulos se permite utilizando placas específicas de unión de ABS. Para obtener una mayor estabilidad en la un ión entre los módulos, además de las placas, el proyecto prevé el uso, opcional, de barras de ABS con la aplicación de un bi-adhesivo de alta resistencia. Los contenedores se suministran montados, con las configuraciones correspondientes (puertas, cajones, etc.). Los contenedores superponibles pueden ser “a vista pasantes”, o bien pueden equiparse con respaldo.

CARACTERÍSTICAS DE COMPONIBILIDAD: es posible posicionar los contenedores superponibles en una bancada específica llamada “podio”, realizad a de conglomerado melamínico, de espesor 38 mm. El podio se ha realizado en varias medidas modulares y componibles de longitud 80 a longitud 240. El “podio” ya se ha preparado para ser posicionado:

- en pies de nivelación ajustables retráctiles de h. 1 cm;
- en kit equipado con ruedas con freno, con el fin de permitir la movilidad del conjunto y de crear verdaderos carros “tender” q ue sirven los espacios de trabajo.

MÓDULOS SUPERPONIBLES HORIZONTALES Y VERTICALES L. 40-80 CM: los varios tipos de contenedores pueden superponerse tanto horizontalmente como verticalmente y se realizan con:

- puertas de metacrilato, espesor 4mm, de varios acabados cromáticos que corren sobre un perfil de aluminio anodizado. No es pos ible montar la cerradura;
- puertas de conglomerado melamínico, espesor 18mm o pintado opaco con pinturas poliuretánicas equipadas con bisagras metálicas con cerradura;
- par de cajones con frontal de melamínico o pintado opaco; los cajones internos tienen los fondos y las bandas de metal; los cajones se han montado sobre guías metálicas. La cerradura es simultánea con sistema antivuelco;
- puerta de melamínico o pintado opaco rebatible equipado con cerradura y con pistones armotiguadores, con apertura desde arriba hacia abajo. Las bisagras son de tipo empotrado y el contenedor se ha equipado con plano interno coplanar a la puerta abierta;
- cajón extraíble, frontal de melamínico blanco o pintado opaco y bastidor interno realizado de chapa de acero doblada y pintada con polvos epoxídicos; el bastidor se ha montado sobre guías metálicas de bolas de triples extracción, que permiten el alojamiento de carpetas colgadas, formatos 33 y 39 cm. Los cajones pueden suministrarse con cerradura. Los muebles equipados con bastidores extraíbles, si se utilizan individualmente, deben, por razones de seguridad, fijarse en la pared o en el escritorio.

CUIDADO: TODOS LOS CONTENEDORES UBI SE HAN DISEÑADO PARA SOPORTAR UNA CARGA MÁXIMA DE 25 KG CADA UNO. ES OBLIGATORIA LA FIJACIÓN EN PARED EN PRESENCIA DE CAJONES CLASIFICADORES.

CUIDADO: LOS VOLÚMENES DE LOS CONTENEDORES SE CONSIDERAN EXPRESADOS EN M3 Y PARA LOS MUEBLES MONTADOS.

ARKKI

Concerto

design Gianantonio Perin
Monica Fernandes

Componenti
Components · Composants
Komponenten · Componentes
p. 450

Accessori
Accessories · Accessoires
Zubehör · Accesorios
p. 454

Tavolini
Tables · Tables
Tische · Mesas
p. 458

Contenitori
Storage units · Rangements
Schrankelementen · Contenedores
p. 459

Contenitori lockers
Lockers storage units · Rangements lockers
Schrankelementen lockers · Contenedores lockers
p. 461

Esempi di componibilità
Modularity example · Exemples modularité
Beispiele der Anbaumöglichkeiten · Ejemplos de composición
p. 462

Informazioni tecniche
Technical information · Informations techniques
Technische informationen · Informacion tecnica
p. 463

Descrizioni tecniche
Technical descriptions · Descriptions techniques
Technische Beschreibung · Descripciones técnicas
p. 465

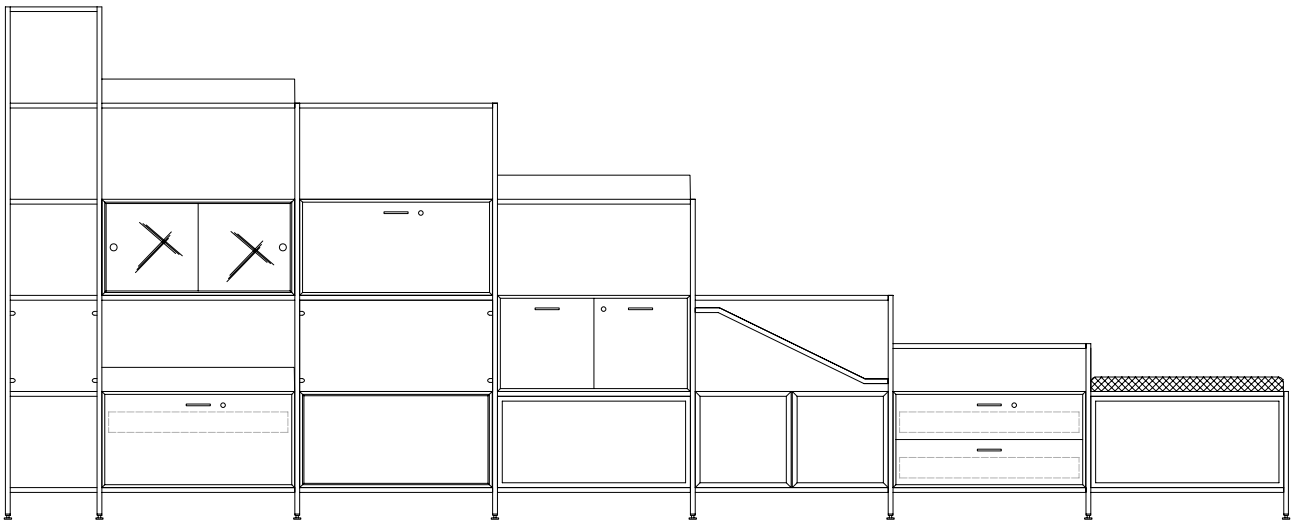

Finitura · Finish · Finition
Ausführung · Acabado

BW NF | CF FG GF TF VF

weeks

Fianco telaio per aggregazione dx=sx con ripiani
Side frame for right = left aggregation with shelves
Cadre pour agrégation droite = gauche avec étagères
Gestellseite für rechte = linke Kombination mit Fachböden
Costado lateral para agregación derecha=izquierda con estantes

Aggiungere fianco terminale obbligatorio
Add mandatory terminal side
Ajouter les flancs terminaux obligatoires
Die erforderliche Seitenverkleidung hinzufügen
Añadir costado terminal obligatorio

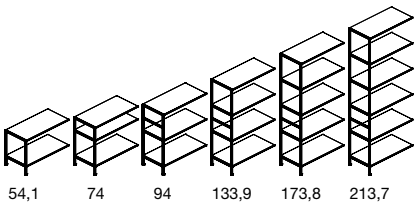

W cm	D cm	H cm	Cod.	weeks 2	weeks 4	Kg	m³
38	40	**54,1**	**ST.0405.C2**	**259**	**315**	5	0,01
82	40	**54,1**	**ST.0805.C2**	**291**	**333**	9	0,02
38	40	**74**	**ST.0407.C3**	**325**	**400**	8	0,02
82	40	**74**	**ST.0807.C3**	**373**	**427**	14	0,04
38	40	**94**	**ST.0409.C3**	**358**	**434**	8	0,02
82	40	**94**	**ST.0809.C3**	**406**	**461**	14	0,04
38	40	**133,9**	**ST.0413.C4**	**426**	**522**	11	0,03
82	40	**133,9**	**ST.0813.C4**	**490**	**558**	19	0,05
38	40	**173,8**	**ST.0417.C5**	**500**	**620**	14	0,04
82	40	**173,8**	**ST.0817.C5**	**580**	**665**	24	0,07
38	40	**213,7**	**ST.0421.C6**	**576**	**713**	17	0,05
82	40	**213,7**	**ST.0821.C6**	**672**	**767**	29	0,08

Fianco telaio dx=sx
Side frame rh=lh
Cadre latéral dr=ga
Gestellseite re=li
Bastidor lateral derecha=izquierda

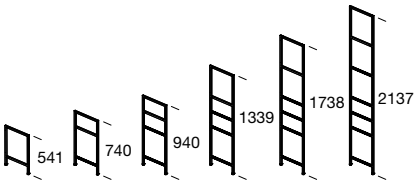

W cm	D cm	H cm	Cod.	weeks 2	weeks 4	Kg	m³
2	40	**54,1**	**ST.0405.F1**	**175**	**199**	2	0,01
2	40	**74**	**ST.0407.F1**	**199**	**226**	3	0,01
2	40	**94**	**ST.0409.F1**	**232**	**260**	4	0,01
2	40	**133,9**	**ST.0413.F1**	**258**	**290**	5	0,02
2	40	**173,8**	**ST.0417.F1**	**290**	**330**	6	0,03
2	40	**213,7**	**ST.0421.F1**	**324**	**365**	7	0,03

Ripiano metallico
Metal shelf
Étagère en métal
Stahlboden
Estante de metal

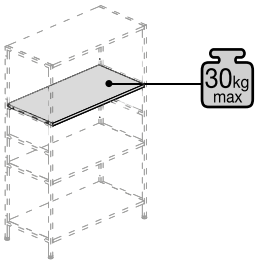

KG	W cm	D cm	H cm	Cod.	weeks 2	weeks 4	Kg	m³
28	**36**	39,8	2	**ST.0404.R1**	**42**	**58**	2	0
30	**80**	39,8	2	**ST.0804.R1**	**58**	**67**	4	0,01

| | | | | | Finitura · Finish · Finition · Ausführung · Acabado | | | | |

					Finitura · Finish · Finition Ausführung · Acabado		
					00		
W cm	D cm	H cm	Cod.			Kg	m³
weeks					2		

Confezione ferramenta per il fissaggio a muro
Wall fastening hardware kit (Compulsory)
Kit visserie pour fixation au mur (Obligatoire)
Schraubensatz für Wandbefestigung (Obligatorisch)
Kit herraje de montaje contra la pared (Obligatorio)

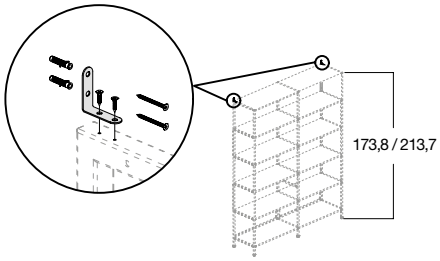

Obbligatorio
Compulsory
Obligatoire
Obligatorisch
Obligatorio

0	0	0	**AZ.0038.KT**	**10**		0	0

Coppia staffe per aggancio scrivania h.74cm
Pair of supporting brackets for desk h.74
Supports pour accroche bureau h.74
Paar Stützhalterungen für den Schreibtisch H.74
Par de estribos para engancho al escritorio H.74

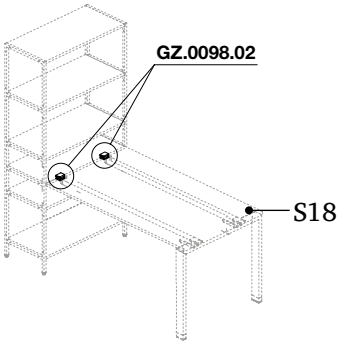

				Finitura · Finish · Finition Ausführung · Acabado			
				AF			
				weeks 2			
5	4	3	**GZ.0098.02**	**65**		0	0

Coppia barre di aggancio tavolo h.105cm
Pair of connecting bars for table H.105
Paire de barre de connexion pout table H.105
Paar Stangen zur Tisch Verkettung H.105
Par de barras de conexión para mesa H.105

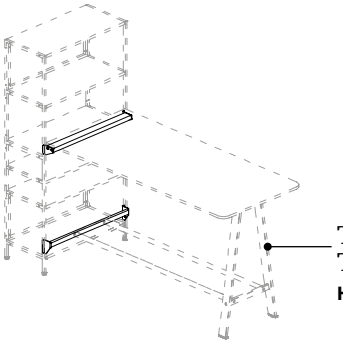

				Finitura · Finish · Finition Ausführung · Acabado			
				BW NF	CF FG GF TF VF		
				weeks 3	weeks 4		
80	9,4	7,1	**KZ.0894.ST**	**149**	**149**	4	0,01

Concerto

bralco

Componenti · Components · Composants
Einzelteile · Componentes

	W cm	D cm	H cm	Cod.	Finitura · Finish · Finition · Ausführung · Acabado								Kg	m³
					BL	GP	GS	MK	MO	NC	NX	RN	RA	M/A
weeks					3								3	

Piano scrittoio
Writing desk
Écritoire
Schreibplatte
Escritorio

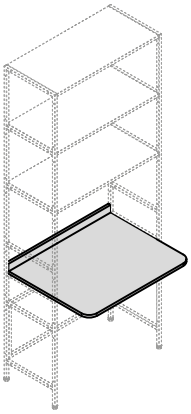

80	63,2	7	**SP.0806.H1**	**154**	**254**		8	0,03

Posizione su richiesta dei fori passacavi
Position regarding request for holes cable · Sur demande position des trous de passage des câbles
Positionierung der löcher für Hole Kabel auf anfrage · Posición a petición de los orificios para pasacables

Rif. GZ.0008 - GZ.0054 - GZ.0066

Foro · Hole · Trou · Loch · Orificio **ø 80**

Rif. GZ.0078

Foro · Hole · Trou · Loch · Orificio **ø 35**

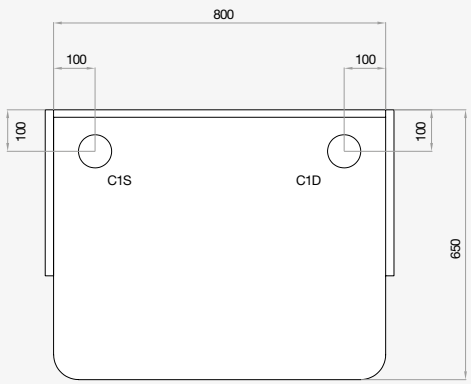

GZ.0008

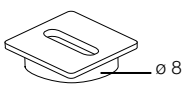

GZ.0066

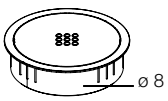

GZ.0054

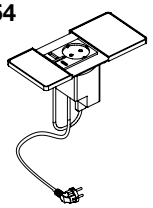

GZ.0078



	W cm	D cm	H cm	Cod.	Finitura · Finish · Finition Ausführung · Acabado BL MK	Finitura · Finish · Finition Ausführung · Acabado L_	Kg	m³
weeks					2	3		

Contenitore
Multifunctional box
Conteneur
Behälter
Contenedor

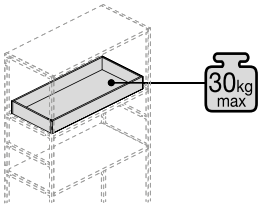

80	40	10	**UF.8010.C1**	**131**	**319**		7	0,05

Vassoio porta oggetti
Storage tray
Plateau de stockage
Ablagefach
Bandeja de almacenamiento

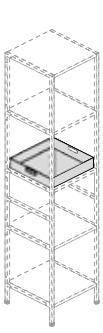

UF.0401.VP

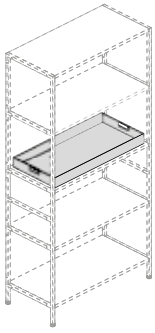

UF.0801.VP

				Finitura · Finish · Finition Ausführung · Acabado BW NF	Finitura · Finish · Finition Ausführung · Acabado CF FG GF TF VF			
				2	4			
35,7	35,7	7	**UF.0401.VP**	**163**	**200**		2	0,01
76	35,7	7	**UF.0801.VP**	**193**	**230**		4	0,02

Cuscino con velcro
Pillow with adhesive fixing
Coussin avec fixation adhésive
Kissen mit Klebebefestigung
Cojín con fijación adhesiva

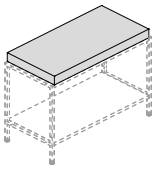

				Finitura · Finish · Finition Ausführung · Acabado T1	Finitura · Finish · Finition Ausführung · Acabado T2			
				4	4			
80	40	4,2	**CU.0804.P1**	**266**	**288**		6	0,02

Reggi libri
Bookends
Ferme-livres
Buchstützen
Sujetalibros

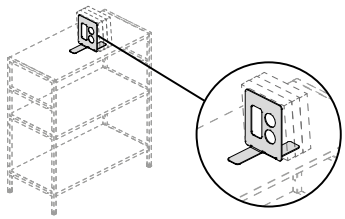

				Finitura · Finish · Finition Ausführung · Acabado BW NF				
				2				
18	16	20,6	**SZ.0004.01**	**37**			1	0,01

					Finitura · Finish · Finition Ausführung · Acabado			
					AX			
	W cm	D cm	H cm	Cod.			Kg	m³
weeks					2			

Barra appendiabiti in acciaio inox (AX)
Stainless steel clothes rail (AX)
Tringle à vêtements en acier inoxydable (AX)
Edelstahl-Kleiderstange (AX)
Perchero de acero inoxidable (AX)

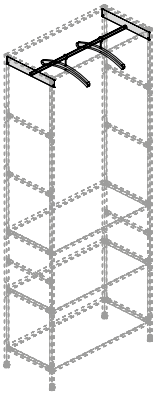

79,9	39,6	0,5	**SZ.0003.01**	**109**			1	0

Espositore
Display
Expositeur
Ausleger
Expositor

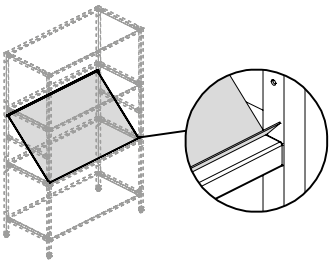

				Finitura · Finish · Finition Ausführung · Acabado								
				BW	**NF**	**CF**	**FG**	**GF**	**TF**	**VF**		
				weeks 2		weeks 4						
79,7	51	3,7	**SZ.0005.01**	**96**		**115**					4	0,02

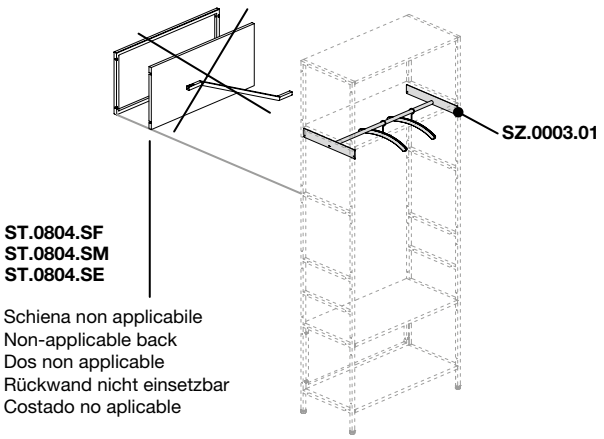

ST.0804.SF
ST.0804.SM
ST.0804.SE

Schiena non applicabile
Non-applicable back
Dos non applicable
Rückwand nicht einsetzbar
Costado no aplicable

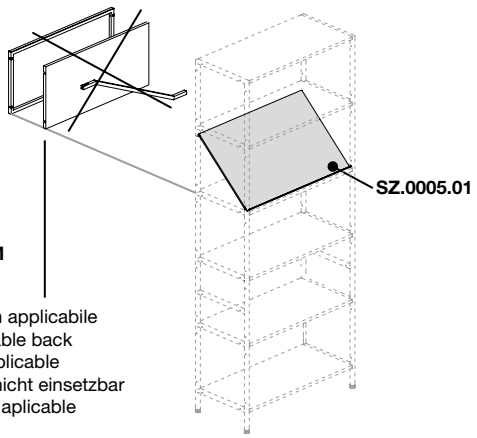

ST.0804.SF
ST.0804.SM
ST.0804.SE

Schiena non applicabile
Non-applicable back
Dos non applicable
Rückwand nicht einsetzbar
Costado no aplicable

	W cm	D cm	H cm	Cod.	Finitura · Finish · Finition Ausführung · Acabado BW NF	Finitura · Finish · Finition Ausführung · Acabado CF FG GF TF VF	Kg	m³
weeks					weeks 2	weeks 4		
Pannello metallico magnetico Magnetic metal panel Panneau métallique magnétique Magnetpaneel Panel de metal magnético	**41,8**	39,6	1,8	**SN.0404.A1**	**48**	**55**	1	0,01
Pannello metallico con lavagna scrivibile Metal panel with writing board Panneau métallique avec tableau inscriptible Metallplatte mit beschreibbarer Tafel Panel de metal con pizarra grabable	**41,8**	39,6	1,9	**SN.0404.L1**	**74**	**82**	2	0,01
Pannello metallico con sughero puntinabile Metal panel with cork board Panneau métallique avec du liège qui peut être perforé Metallplatte mit Pinnwand aus Kork Panel de metal con corcho perforable	**41,8**	39,6	2,4	**SN.0404.G1**	**92**	**100**	2	0,01
Pannello metallico con specchio Metal panel with mirror Panneau métallique avec miroir Metallplatte mit Spiegel Panel de metal con espejo	**41,8**	39,6	2,1	**SN.0404.S1**	**109**	**116**	2	0,01

Possibilità di posizionamento dei pannelli metallici
Possibility of positioning the metal panels
Possibilité de positionner les panneaux métalliques
Moglichkeit der Positionierung der Metallplatten
Posibilidad de colocar los paneles metalicos

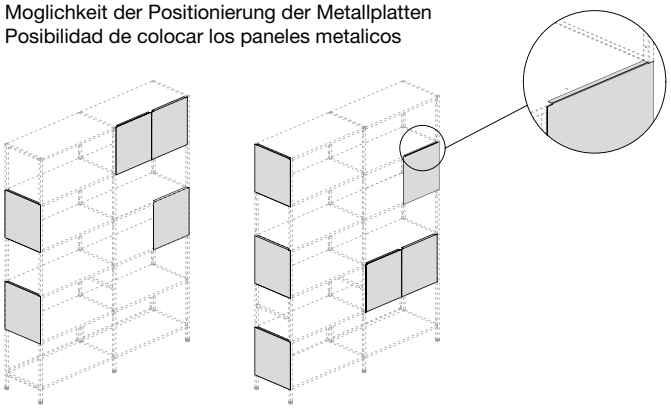

SN.0404.--

Pannello metallico mobile con calamite
Movable metal panelwith magnets
Panneau métallique mobile avec des aimants
Metallplatte mit Magneten
Panel de metal movible con imanes

Cordoncino · Cord · Cordon Schnurkante · Cordon	
BP	NE

Finitura · Finish · Finition Ausführung · Acabado	
T1	T2

	W cm	D cm	H cm	Cod.			Kg	m³
weeks					weeks 4	weeks 4		

Pannello fonoassorbente - Fissaggio con calamite
Fonoassorbent Panel - Fixing with magnets
Panneau acoustique - Fixation avec des aimants
Schallschluckpaneele - Fixierung mit Magneten
Panele fonoabsorbente - Fijación con imanes

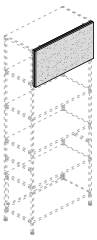
SN.0804.T1

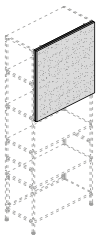
SN.0808.T1

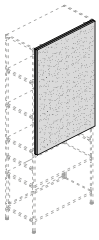
SN.0812.T1

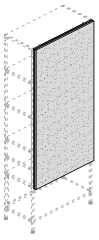
SN.0816.T1

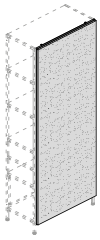
SN.0820.T1

81,8	4,2	39,7	**SN.0804.T1**	**330**	**358**		1	0,02
81,8	4,2	79,6	**SN.0808.T1**	**408**	**473**		2	0,04
81,8	4,2	119,5	**SN.0812.T1**	**516**	**599**		3	0,05
81,8	4,2	159,4	**SN.0816.T1**	**624**	**742**		4	0,07
81,8	4,2	201,3	**SN.0820.T1**	**708**	**856**		4	0,07

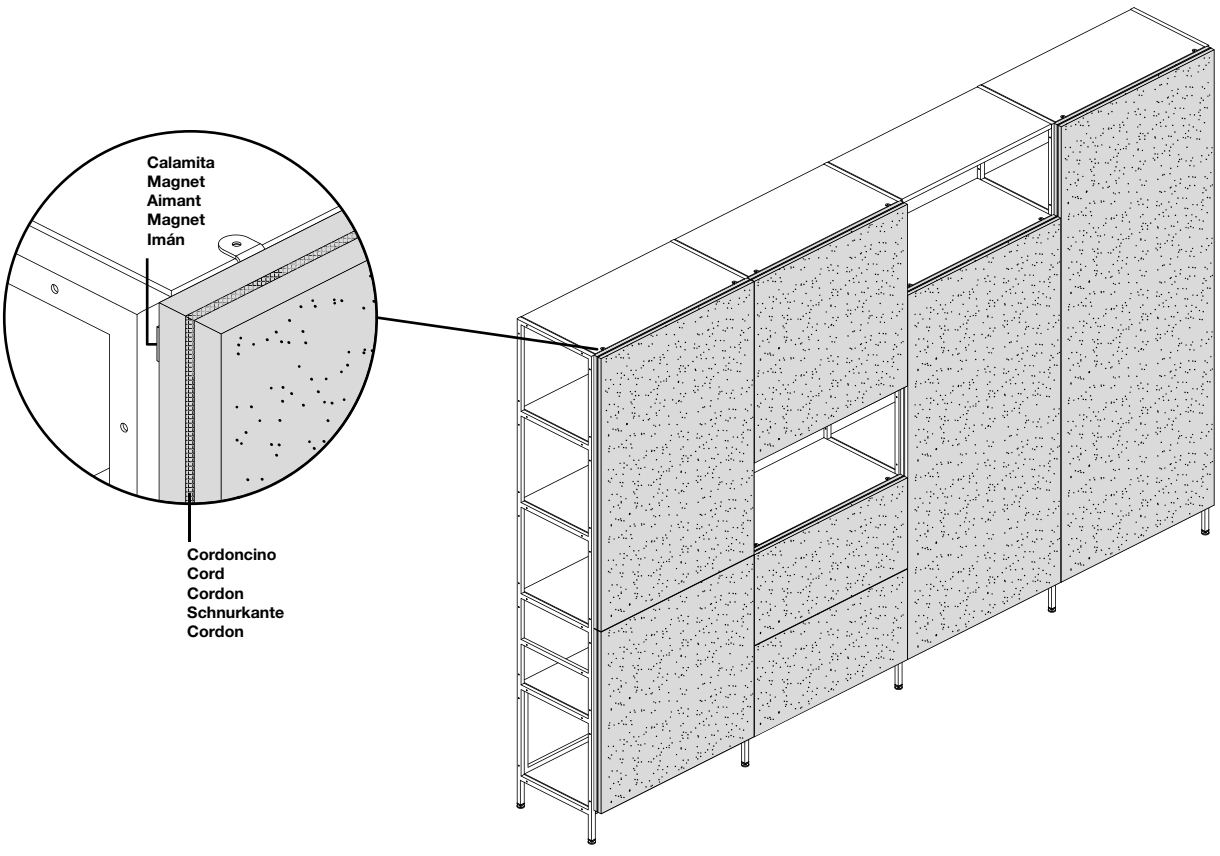

	W cm	D cm	H cm	Cod.	Struttura · Structure · Structure Gestell · Estructura: BW CF FG GF NF TF VF — Piano · Top · Plan Platte · Plano: BL GS MK MO	Struttura · Structure · Structure Gestell · Estructura: C_ S_	Kg	m³
weeks					4	4		
Tavolino Small table Petite table Kleiner Tisch Mesa pequeña								
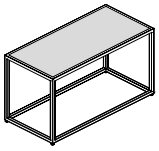 **SM.0844.00**	**84,4**	40	45,4	**SM.0844.00**	**439**	**534**	11	0,17
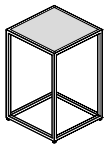 **SM.0446.00**	**40**	40	57	**SM.0446.00**	**371**	**422**	8	0,1
Piano inferiore tavolino (optional) Lower table top (optional) Dessous de table inférieur (en option) Untere Tischplatte (optional) Tablero inferior (opcional)					Finitura · Finish · Finition Ausführung · Acabado: BL GS MK MO	Finitura · Finish · Finition Ausführung · Acabado: C_ S_		
					4	4		
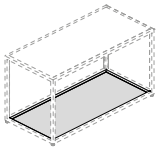 **SP.0803.T1**	**80**	35,9	1,8	**SP.0803.T1**	**98**	**193**	4	0,01
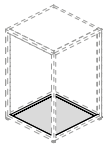 **SP.0303.T1**	**35,9**	35,9	1,8	**SP.0303.T1**	**67**	**118**	2	0

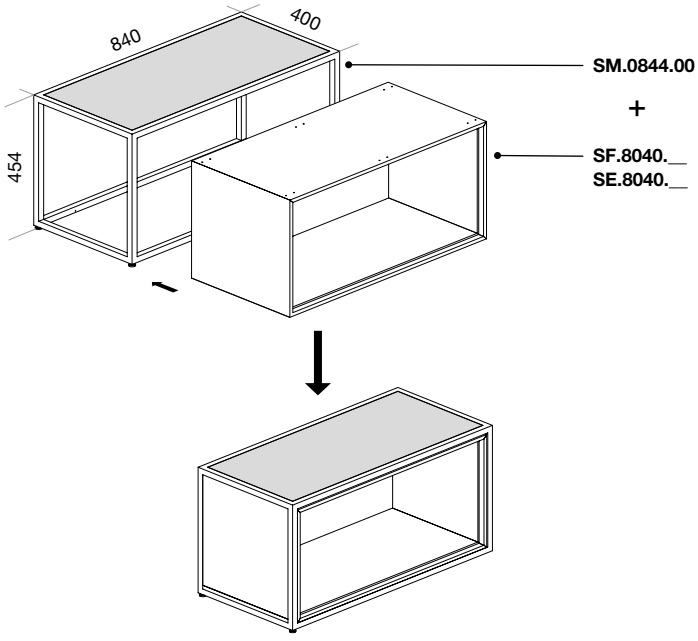

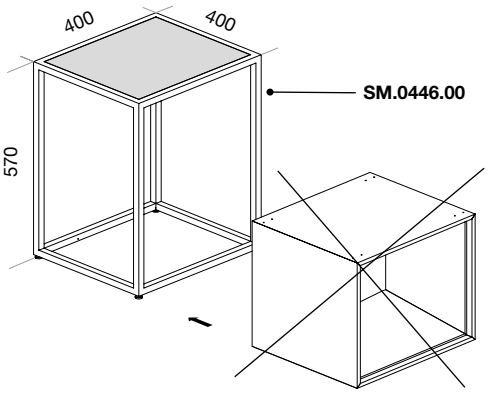

	W cm	D cm	H cm	Cod.	Finitura · Finish · Finition · Ausführung · Acabado BW NF / CF FG GF TF VF				Kg	m³
weeks					2	4				
Top metallico per Ubi Metal top for Ubi Top en métal pour Ubi Abdeckplatte aus Metall für Ubi Tapa de metal para Ubi obbligatorio · compulsory · obligatoire · obligatorisch · obligatorio	**80**	40	0,1	**ST.0804.U1**	**48**	**56**			3	0,01
Ubi orizzontale con schiena Horizontal Ubi with back Ubi horizontal avec dos Ubi horizontal mit Rückwand Ubi horizontal con trasera Struttura · Structure · Structure · Gestell · Estructura: BL MK / L_					2	3				
30kg	**80**	40	39,8	**SE.8040.00**	**330**	**612**			16	0,16
Ubi con coppia ante e schiena Ubi with pair of doors with back Ubi avec couple de portes et dos Ubi mit 2 Türen und Rückwand Ubi con dos puertas y costado Struttura · Structure · Structure · Gestell · Estructura: BL MK / L_ Frontali · Front drawers · Façades · Fronten · Frontales: BL MK / GS MO NC NX RA RN / L_					2	3	3	3		
30kg	**80**	40	39,8	**SE.8040.A0**	**480**	**480**	**566**	**+283**	20	0,16
UBI orizzontale con 1 estraibile e schiena Horizontal Ubi with 1 pull out frame and back UBI horizontal avec 1 tiroir et dos UBI horizontal mit 1 herausziehbarem Rahmen für Hängemappen und Rückwand UBI horizontal con 1 bastidor extraíble y costado										
30kg	**80**	40	39,8	**SE.8040.B1**	**624**	**624**	**697**	**+285**	27	0,18

	W cm	D cm	H cm	Cod.	Struttura · Structure · Structure Gestell · Estructura BL MK	Frontali · Front drawers · Façades Fronten · Frontales BL MK	Frontali · Front drawers · Façades Fronten · Frontales GS MO NC NX RA RN	Frontali · Front drawers · Façades Fronten · Frontales L_	Struttura · Structure · Structure Gestell · Estructura L_	Kg	m³
weeks					2	3	3	3			

UBI orizzontale con 2 cassetti metallici e schiena
Horizontal Ubi with a set of 2 metal drawer and back
Ubi horizontal avec ensemble à 2 tiroirs en metal et dos
Ubi horizontal mit 2 Metallschubladen und Rückwand
Ubi horizontal con 2 cajones de metal y costado

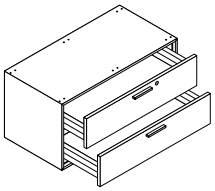

15kg x2

80	40	39,8	**SE.8040.N2**	**848**	**848**	**922**	**+283**	34	0,18

UBI con anta a ribalta apertura dall'alto con ripiano complanare e schiena
UBI with upper opening drop-leaf door and back
UBI avec porte escamotable ouverture du haut avec étagère complanaire et dos
UBI mit Klapptür, Öffnung von oben, mit gleichhoher Platte und Rückwand
UBI con puerta basculante, apertura desde arriba, estante complanare y costado

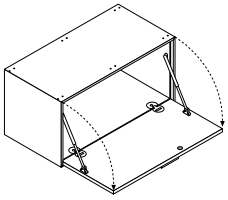

30kg

80	40	39,8	**SE.8040.RH**	**679**	**679**	**751**	**+286**	24	0,18

UBI orizzontale senza tramezza con coppia ante scorrevoli in metacrilato e schiena
Horizontal UBI with pair of méthacrylate sliding doors and back, without partition
UBI horizontal sans cloison avec couple de portes coulissantes en méthacrylate et dos
UBI horizontal ohne Trennwand mit 2 Schiebtüren aus Methacrylat und Rückwand
UBI horizontal sin tabique con dos puertas correderas en metacrilato y costado

Struttura · Structure · Structure Gestell · Estructura BL MK	Ante scorrevoli · Sliding doors · Portes coulissantes Schiebetüren · Puertas correderas MB MG MN	Struttura · Structure · Structure Gestell · Estructura L_
	2	3

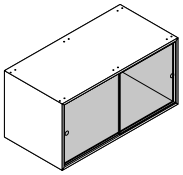

30kg

80	40	39,8	**SE.8040.US**	**496**	**+284**	19	0,18

Concerto

bralco

Contenitori lockers · Lockers containers · Casiers
Schließfachbehälter · Taquillas contenedores

	W cm	D cm	H cm	Cod.	Struttura · Structure · Structure Gestell · Estructura BL MK	Ante · Doors · Portes Türen · Puertas BL MK	GS MO NC NX RA RN	L_	L_	Kg	m³
weeks					2		3	3	3		

Ubi con anta dx, fessura e porta documenti, ripiano e serratura
Ubi with right door, slot and document holder, shelf and lock
Ubi avec porte droite, fente et porte-documents, étagère et serrure
Ubi mit rechter Tür, Schlitz und Dokumentenhalter, Boden und Schloss
Ubi con puerta derecha, hendidura y maletines, estante y cerradura



.AR



.CR

.AR

.CR

BW NF

39,8	40	39,8	**SL.4040.AR**	**412**	**412**	**449**	**+252**	13	0,08
39,8	40	39,8	**SL.4040.CR**	**461**	**461**	**498**	**+252**	13	0,08

Numero adesivo
Number sticker
Numéro adhésif
Klebenummer
Número adhesivo



Finitura · Finish · Finition Ausführung · Acabado: BP NE

weeks 2

0	0	6	**AZ.0002.NR**	**6**

Passepartout per serratura a chiave
Master key
Passepartout pour serrure à clé
Universalschlüssel für Zylinderschlösser
Passepartout para cerradura con llave

Finitura · Finish · Finition Ausführung · Acabado: 00

weeks 2

E' consigliabile 1 per composizione
1 is recommended for each composition
Preferable 1 pour chaque la composition
1 wird für die Zusammensetzung empfohlen
Está obligatorio 1 para composición

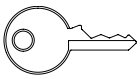

0	0	0	**AZ.0001.PM**	**11**	0	0

Passepartout per serratura a combinazione
Master combination lock key
Passepartout pour serrure à combinaison
Universalschlüssel für Zahlenschloss
Passepartout para cerradura a combinación

E' consigliabile 1 per composizione
1 is recommended for each composition
Preferable 1 pour chaque la composition
1 wird für die Zusammensetzung empfohlen
Está obligatorio 1 para composición

0	0	0	**AZ.0002.PM**	**20**	0	0

Concerto

bralco

Esempi di componibilità · Modularity example · Exemples modularité
Beispiele der Anbaumöglichkeiten · Ejemplo composición

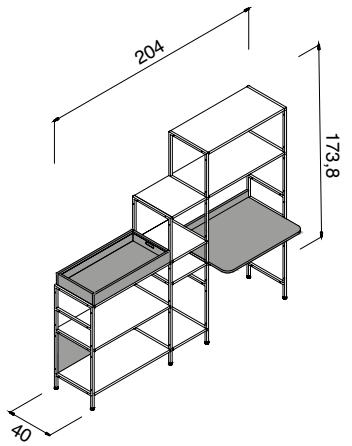

204 x 40 x 173,8h.

**1 x ST.0409.F1 + 1 x ST.0413.F1 +
2 x ST.0417.F1 + 5 x ST.0804.R1 +
4 x ST.0404.R1 + 1 x ST.0804.SM +
1 x ST.0804.SE + 1 x UF.8010.C1 +
1 x SP.0806.H1**

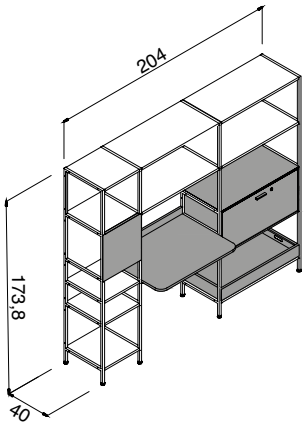

204 x 40 x 173,8h.

**4 x ST.0417.F1 + 6 x ST.0804.R1 +
5 x ST.0404.R1 + 1 x ST.0804.SM +
1 x ST.0804.SE + 1 x UF.8010.C1 +
1 x SE.8040.RH + 1 x ST.0804.U1 +
1 x SP.0806.H1 + 1 x SN.0404.S1**

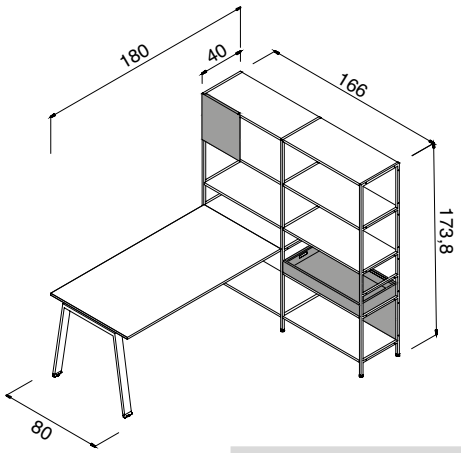

180 x 166 x 173,8h.

**3 x ST.0417.F1 + 10 x ST.0804.R1 +
1 x ST.0804.SM + 1 x UF.8010.C1 +
1 x SN.0404.G1 + 1 x GZ.0098.02 +
1 x KS.1408.A0**

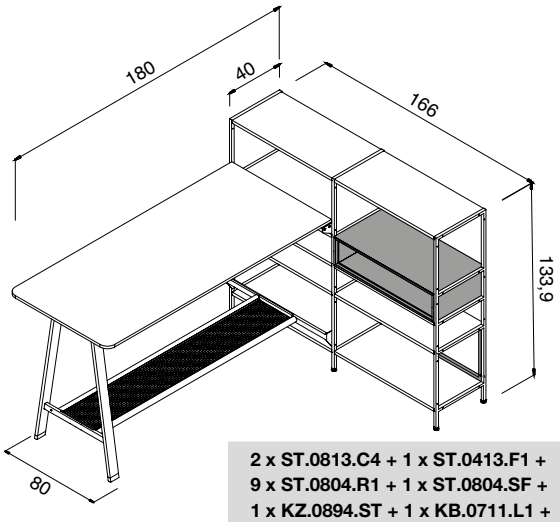

180 x 166 x 133,9h.

**2 x ST.0813.C4 + 1 x ST.0413.F1 +
9 x ST.0804.R1 + 1 x ST.0804.SF +
1 x KZ.0894.ST + 1 x KB.0711.L1 +
1 x GZ.0095.08 + 1 x KP.1408.J 1 +
1 x KT.0904.F2 + 1 x KZ.0990.P2 +
1 x KZ.0990.B1**

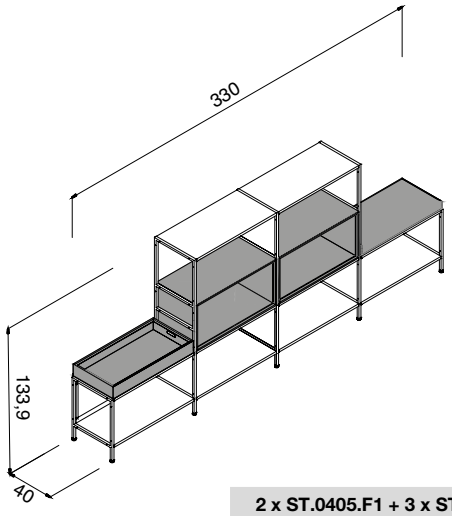

330 x 40 x 133,9h.

**2 x ST.0405.F1 + 3 x ST.0413.F1 +
10 x ST.0804.R1 + 2 x ST.0804.SF +
1 x UF.8010.C1 + 1 x CU.0804.P1 +
2 x SE.8040.00 + 2 x ST.0804.U1**

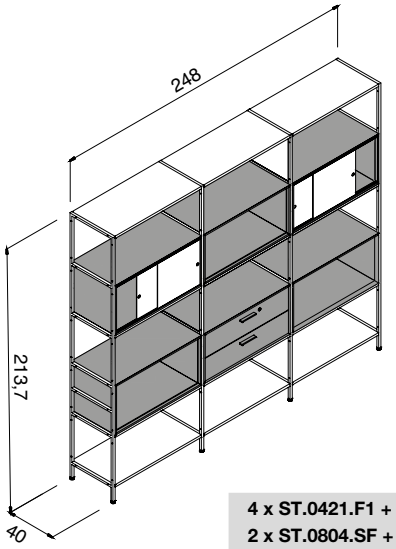

248 x 40 x 213,7h.

**4 x ST.0421.F1 + 12 x ST.0804.R1 +
2 x ST.0804.SF + 3 x SE.8040.00 +
2 x SE.8040.US + 1 x SE.8040.N2 +
6 x ST.0804.U1**

Concerto

bralco

Informazioni tecniche · Technical information · Informations techniques
Technische informationen · Informacion tecnica

Misure e dimensioni · Measures and dimensions · Mesures et dimensions
Kennzahlen und Dimensionen Medidas y dimensiones

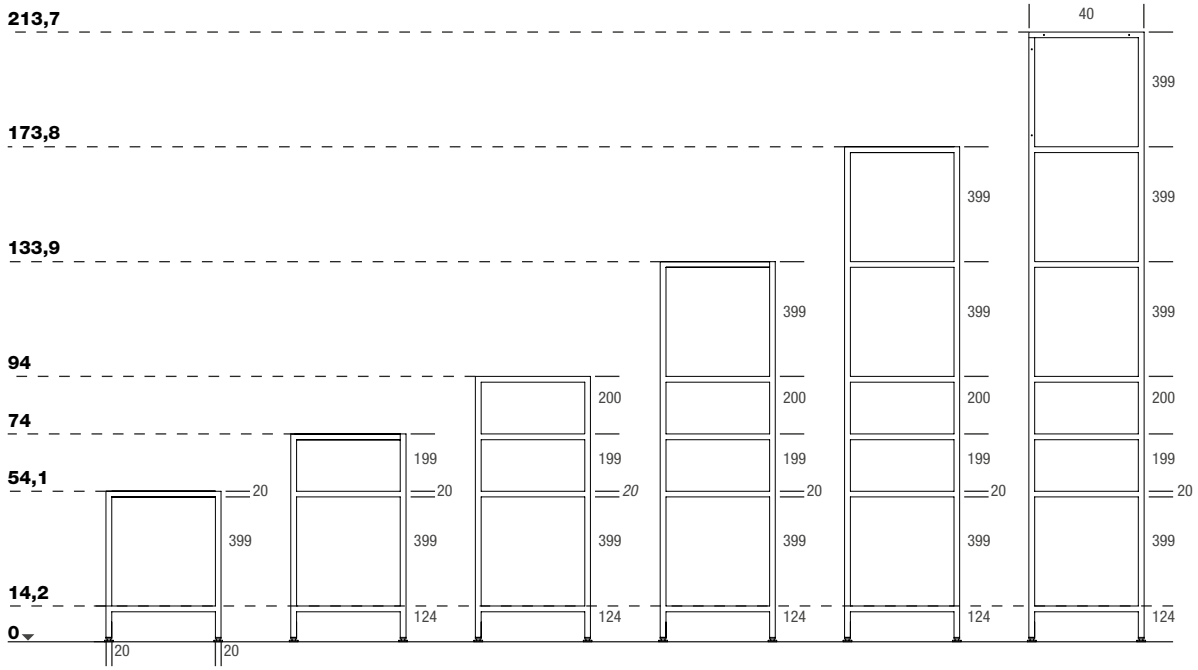

Possibilità di composizioni con Ubi
Possibility of compositions with Ubi
Possibilité de compositions avec Ubi
Möglichkeit der Kompositionen mit Ubi
Posibilidad de composiciones con Ubi

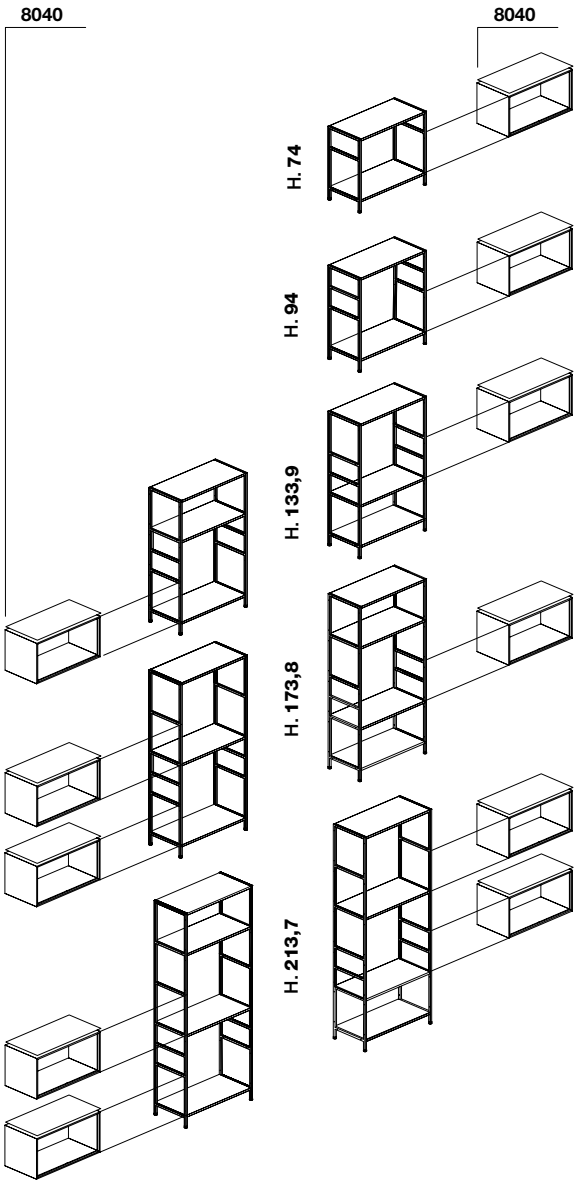

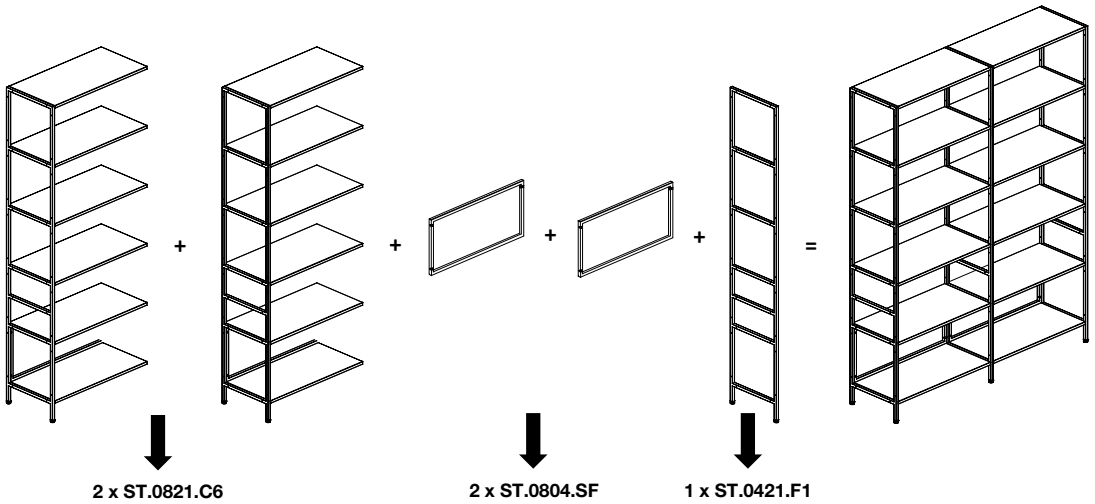

L.1600 P.800 = GP.1608.00 + GG.1801.02 + GZ.0098.02 + GB.0807.01(LB.0807.01 / KB.0807.01)

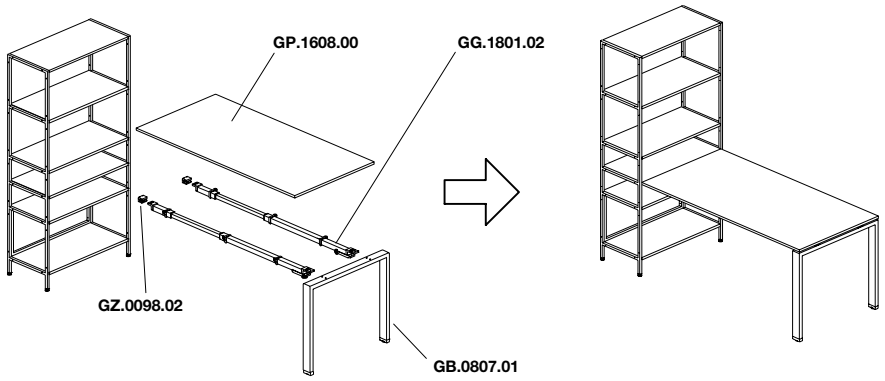

L.1600 P.800 = KP1608.K1 + KT.1104.F2 + KZ.1190.P2 + GZ.0095.08 + KZ.0894.ST + KB.0711.L1(KB.0711.J1)

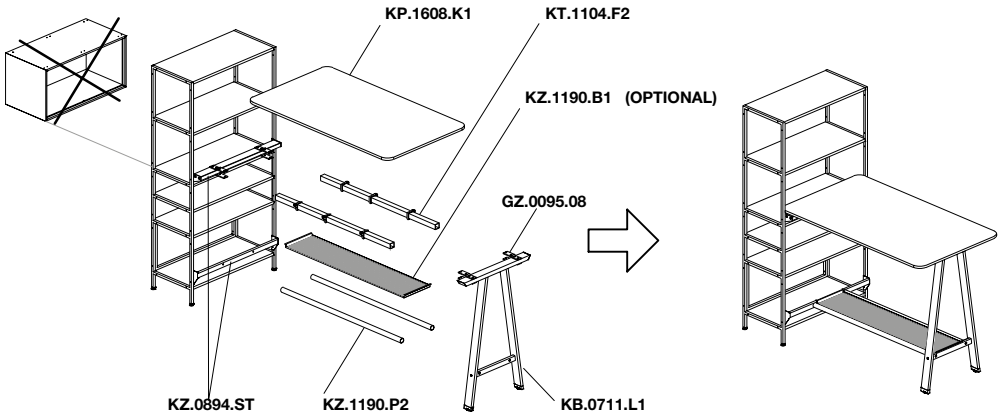

ST.0804.R1

Ripiano metallico non applicabile con Ubi •
Metal shelf non-applicable with Ubi •
Étagère en métal non applicable avec Ubi •
Regal aus Metall mit Ubi nicht einsetzbar •
Estante de metal no aplicable con Ubi

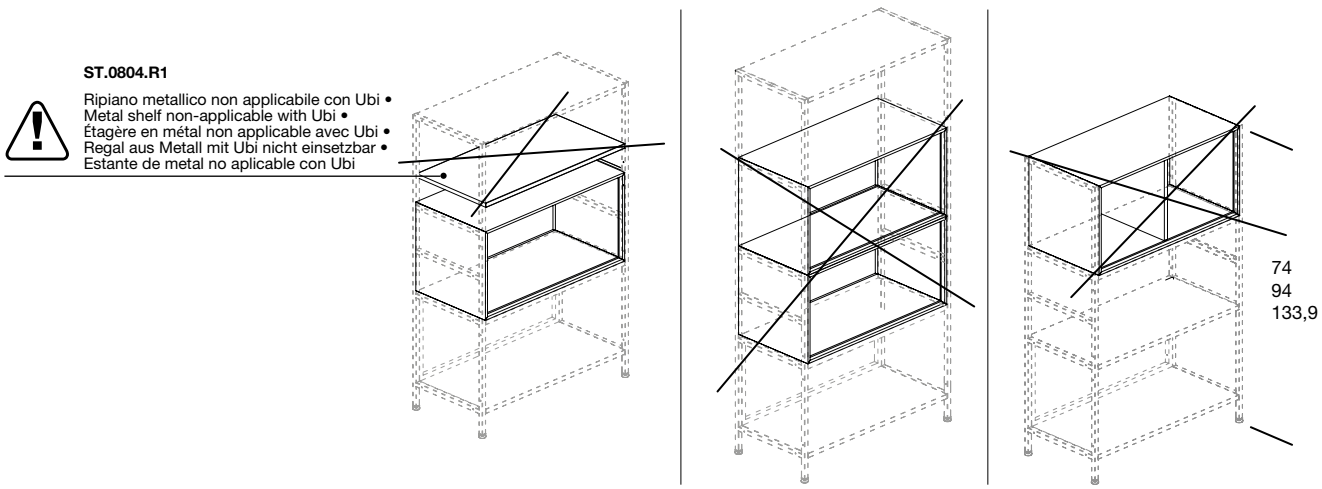

Descrizioni tecniche

STRUTTURA: i montanti sono realizzati da tubo di acciaio trafilato avente sezione 20x20 mm. e 1,5 mm. di spessore verniciato a polveri epossidiche. Alle estremità inferiori sono inseriti tappi abs colore nero con avvitato un piedino livellatore avente diametro di 30 mm. I montanti sono in 6 altezze e permettono di realizzare svariate composizioni. I ripiani sono in lamiera di 1 mm di spessore con una portata massima di 30 kg. Le schiene sono o a telaio realizzate in tubo 20x20mm come i montanti o a pannello in melaminico sp.18 mm agganciate alla struttura con giunti. Tra i vari ripiani si possono inserire dei contenitori da 80 cm disponendoli a piacere. I contenitori hanno una lamiera di copertura verniciata da 80x40x0,1 cm che garantisce l'uniformità di colore con la struttura e la parte superiore del mobile. Con apposite staffe c'è la possibilità di agganciare alla struttura le scrivanie h.74cm della collezione s18 e le scrivanie h.105cm della serie Take-Off Evo. Il Concerto ha la possibilità di utilizzo di svariati accessori quali: reggilibri, portariviste, appendi abiti. Inoltre la serie è completata da Screen metallici mobili, composti da pannelli in lamiera aventi spessore 1 mm. da appendere, per mezzo di calamite, alla struttura in ferro lateralmente o frontalmente. Sono di varie tipologie:

- Lamiera semplice;
- Lamiera con incollato un foglio in sughero di 6 mm. di spessore;
- Lamiera con incollato un pannello in PPMA a specchio di 3 mm. di spessore;
- Lamiera con incollato un foglio in laminato scrivibile.

CONTENITORI: il sistema dei contenitori è realizzato in una vasta gamma di forme e dimensioni atti a risolvere le esigenze di archiviazione e di supporto ai piani di lavoro. Realizzati in truciolare (densità 650Kg/mc. E1, CARB PH 2/TSCA Title VI. Pannelli a bassa emissione di formaldeide, inferiore al 50% della classe E1, secondo le norme UNI EN. Classe di reazione al fuoco Ds2, d0 – Dfl- S1) rivestita da carta decorativa impregnata con resine melaminiche o versione laccata in diverse tinte, mediante l'applicazione di vernici di tipo poliuretanico a poro chiuso ed antiriflesso (<40 gloss), essiccate in forno ad aria calda. Bordi perimetrali in ABS spessore 10/10 mm sagomato verso l'interno con tecnologia brevettata step-forming. I pannelli che compongono i mobili sono uniti fra di loro a 45°.Tutti i contenitori hanno la profondità di 40 cm e utile netto interno di 36 cm.

MODULI L.80 CM: Le varie tipologie sono:

- ante in metacrilato spessore 4 mm di varie finiture cromatiche che scorrono su di un profilo in alluminio anodizzato. Non è possibile montare la serratura;
- ante in truciolare melaminico spess. 18 mm o laccato opaco con vernici poliuretaniche dotate di cerniere metalliche, con serratura;
- coppia di cassetti con frontale in melaminico o laccato opaco, i cassetti interni hanno i fondi e le sponde in metallo; i cassetti sono montati su guide metalliche. La serratura è simultanea con sistema antiribaltamento ;
- anta in melaminico o laccato opaco a ribalta con apertura dall'alto verso il basso, con serratura, dotata di pistoni ammortizzatori. Le cerniere sono del tipo ad incasso ed il contenitore è dotato di piano interno complanare all'anta aperta;
- cassetto estraibile, frontale in melaminico o laccato opaco e telaio interno realizzato in lamiera di acciaio piegata e verniciata a polveri epossidiche colore alluminio; il telaio è montato su guide metalliche a sfere a triplice estrazione che consentono l'alloggiamento di cartelle sospese formati 33 e 39 cm. I cassetti sono forniti con serratura.

PANNELLI FONOASSORBENTI SP.42MM: sono realizzati nel perimetro da un profilo in legno massello di sezione 38x25mm imbottiti con un pannello in fibra poliestere fonoassorbente di densità 40 kg/mc rivestiti in entrambi i lati in tessuto. Si agganciano alla struttura con calamite fissate al pannello che permettono una facile applicazione e movimentazione.

NB: I VOLUMI DEI CONTENITORI S'INTENDONO ESPRESSI IN MC. E PER MOBILI MONTATI.

Technical descriptions

BOOKSHELF FRAME: the uprights are made of drawn steel pipe with 20x20 mm section and 1.5mm thickness, painted with epoxy powders; black ABS caps are inserted on the floor side with a 30mm diameter levelling foot screwed in. The uprights are of 6 heights, such allows various compositions. The shelves steel thick 1mm with a 30 kg loading capacity. The backs are frame type with a 20x20 mm steel pipe as the uprights or by an 18 mm thick laminate board, coupled to the structure by joints. In between the shelves, the 80 cm containers can be fit staging them to taste, The containers are covered with a varnished steel sheet 80x40x0,1cm which grants color uniformity with the structure and the upper parts. By proper brackets, 74 cm high s18 desks and 105 cm high Take-Off Evo desks can be hanged on. Concerto can fit many different assortment accessories such as bookends, magazine racks, clothes hangers. In addition, Concerto offers a 1mm thick mobile metal panel which is hanged by magnets either front or sidewise. The mobile metal panel comes in different types:

- Simple metal sheet;
- Metal sheet with a 6mm cork layer glued on;
- Metal sheet with a 3mm clear PMMA glued on;
- Metal sheet with a writable laminate board glued on.

CONTAINERS: The containers system consists of a wide range of shapes and sizes designed to solve all storage needs and support to the work tops. Made from chipboard panels (density 650Kg/m³ E1, CARB PH 2/TSCA Title VI. Panels with low formaldehyde emission, less than 50% of class E, according to UNI EN standards. Fire reaction class Ds2, d0 – Dfl-S1) lined with decorative paper soaked in melamine resin or matte lacquered in various colors through the application of closed pore and antiglare polyurethane paints (< 40 Gloss) which are oven dried by warm air. The perimeter has a 10/10 mm-thick ABS edging, shaped towards the inside using a patented step-forming technology. The unit panels are folded at an angle of 45 degrees. All the containers are 40 cm deep and have a net flat storage space of 36 cm.

MODULES W.80 CM: The various types are with:

- 4 mm-thick methacrylate doors, available in different colors, that slide along an anodized aluminum profile. It is not possible to fit locks on such doors.
- 18 mm-thick hinged chipboard doors in melamine or matte lacquered by polyurethane paint equipped with locks.
- pair of drawers with white or matte lacquered melamine fronts, the drawers inside are of metal; the drawers slide on metal guides. The lock is simultaneous with the anti-overturn system.
- melamine or matte lacquered folding door with lock and damper pistons with downwards opening. Recessed hinges are used and the UBI container door when open is lined up with the bottom panel.
- extractable folder drawer, front sections in white or matte lacquered melamine, the internal frames are made of shaped steel plate with aluminum colored epoxy powder coating; the frame is mounted on bar bearing metal guides with triple extraction for file folders 33cm (Letter size) and 39 cm in size. The drawers are supplied with locks.

42MM THICK SOUND-ABSORBING PANELS: perimeter in solid wood profile 38x25mm section padded with a 40 kg/mc density sound-absorbing polyester fiber panel upholstered both sides. Attached to structure with magnets fixed to the panel which allow easy application and moving.

N.B.: THE VOLUMES OF THE UBI CONTAINERS ARE EXPRESSED IN CUBIC METRES CALCULATED ON ASSEMBLED UNITS.

Descriptions techniques

STRUCTURE: les montants sont réalisés avec un tube en acier tréfilé, d'une section de 20x20 mm et d'une épaisseur de 1,5 mm, verni avec des poudres époxy, des bouchons en ABS noirs sont insérés sur les extrémités inférieures avec un vérin de régulation ayant un diamètre de 30 mm. Les montants sont disponibles en 6 hauteurs et permettent de réaliser différentes compositions. Les étagères sont en métal d' 1mm d'épaisseur et avec une portée maximum de 30 kg. Les dos sont du type cadre réalisés avec un tube de 20x20mm comme les montants ou du type à panneau en mélaminé d'une épaisseur de 18 mm, ils sont accrochés à la structure avec des joints. Il est possible d'insérer des modules de 80 cm de large entre les étagères, en les disposant selon les nécessités. Les modules nécessitent d'une tôle de couverture peint de 80x40x0,1 cm qui garantit l'uniformité de la couleur entre la structure et la partie supérieure du meuble. Les bureaux d'une hauteur de 72 cm de la collection s18, ainsi que les bureaux d'une hauteur de 105cm de la série Take-Off Evo peuvent être accrochés à la structure à l'aide d'étriers spécifiques. La gamme Concerto s'enrichit de plusieurs accessoires tels que des serre-livres, des porte-revues, des cintres. En outre, la série est complétée par des écrans métalliques mobiles, composés par des panneaux en tôle métallique d'une épaisseur de 1 mm. à accrocher, avec des aimants, à la structure en fer latéralement ou frontalement. Ils sont de différents types:

- Tôle simple;
- Tôle avec une feuille de liège de 6 mm. d'épaisseur collée;
- Tôle avec un panneau en PPMA miroir de 3 mm d'épaisseur collé;
- Feuille de métal sur laquelle est collée une feuille de stratifié inscriptible.

MODULES: Le système de rangement est réalisé dans une vaste gamme de formes et de dimensions permettant de résoudre les exigences de rangement et de support aux plateaux de travail. Réalisés en agglomeré (densité 650Kg/mc. E1, CARB PH 2/TSCA Titre VI. Panneaux à faible émission de formaldéhyde, moins de 50% de la classe E1, selon les normes UNI EN. Classe de réaction au feu Ds2, d0 – Dfl-S1), revêtues de décor papier imprégnée de résines mélaminiques ou laqués en différents teintes par application de peintures de type polyuréthane à pore fermé et anti-reflet (<40 Gloss) et séchées au four à l'air chaud. Les bords périmétrales sont en ABS avec épaisseur 10/10 mm profilé vers l'intérieur selon la technologie brevetée step-forming. Les panneaux qui composent les meubles sont fixés entre eux à 45°. Tous les modules ont une profondeur de 40 cm et une profondeur utile nette interne de 36 cm.

MODULES L.80 CM: Les différentes typologies sont avec:

- portes battantes en méthacrylate, épaisseur 4 mm, de différentes finitions chromatiques, qui coulissent sur un profilé en aluminium anodisé. Il n'est pas possible de monter de serrure.
- portes battantes en mélamine d'une épaisseur de 18 mm ou laquées opaque par des vernis polyuréthane, équipées de charnières métalliques, avec serrure.
- paire de tiroirs avec façades en mélamine ou laquée opaque. Les tiroirs internes ont le fond et les cotés en métal ; ils sont montés sur des glissières métalliques. La serrure est simultanée avec système anti-basculement.
- porte escamotable en mélamine ou laquée avec ouverture du haut vers le bas, avec serrure, et pistons amortisseurs. Les charnières sont du type encastré et le module est équipé d'un panneau interne coplanaire à la porte une fois ouverte.
- tiroir extractible, avec façade en mélamine ou laquée opaque et châssis interne réalisé en tôle d'acier pliée et peinte avec des poudres époxy en couleur aluminium; le châssis est monté sur des glissières métalliques à billes à triple extraction qui permettent de ranger des dossiers suspendus de formats 33 et 39 cm. Les tiroirs sont fournis avec serrure.

PANNEAUX ACOUSTIQUES D'ÉPAISSEUR 42MM: ils sont réalisés sur le périmètre avec un profil en bois massif de section 38x25 mm rembourré avec un panneau en fibre de polyester insonorisant de densité 40 kg / mc revêtu sur les deux côtés de tissu. Ils s'accrochent à la structure avec des aimants fixés au panneau qui permettent une application et une manipulation aisées.

N.B. LES VOLUMES DES MEUBLES DE RANGEMENT SONT EXPRIMÉS EN MÈTRES CUBES, MEUBLES MONTÉS.

Technische Beschreibung

RAHMEN: Die Träger bestehen aus einem gezogenem, pulverbeschichtetem Stahlrohr mit Querschnitt von 20x20 mm und einer Stärke von 1,5 mm, an den Enden sind schwarze ABS-Stopfen eingesetzt, an die ein höhenverstellbarer Stützfuß mit einem Durchmesser von 30 mm angeschraubt ist. Die Träger weisen 6 Höhen auf und ermöglichen es, die unterschiedlichsten Kombinationen zu realisieren. Die Einlegeböden bestehen aus 1 mm starkem Stahl mit einer maximalen Tragfähigkeit von 30 kg. Die Rückenteile sind entweder in Rahmenform aus einem Rohr von 20x20 mm oder als Vollpaneel aus 18 mm starkem Melamin realisiert und werden mittels Verbindern am Rahmen befestigt. Zwischen die verschiedenen Einlegeböden können container (Kastenfächer) von 80cm nach Bedarf eingesetzt werden. Die Kastenfächer haben ein lackiertes Abdeckblech von 80x40x0,1 cm, das die farbliche Einförmigkeit mit dem Rahmen und dem oberen Teil des Möbels gewährleistet. Mit entsprechenden Bügeln können die Schreibtische h.72 cm der Serie s18 und die Schreibtische h.105 cm der Serie Take-Off Evo an den Rahmen angehängt werden. Concerto bietet eine breite Auswahl an Zubehör, darunter Buchstützen, Zeitschriftenablagen, Kleiderhänger. Darüber hinaus stehen Metallpaneele zur Auswahl, hergestellt aus Stahlblech mit einer Stärke von 1 mm, die magnetisch am Metallgerüst (vorne oder seitlich) haften. Sie werden in unterschiedlichen Varianten angeboten:

- Einfaches Blech;Blech geklebt mit einer 6 mm starken Korkschicht;
- Blech geklebt mit einem spiegelnden Metacrylat;
- Paneel, Stärke 3 mm.;
- Bleck geklebt mit einer beschriftbaren Laminatschicht.

CONTAINER: Das Behältersystem umfasst eine große Bandbreite an Formen und Maßen für die zahlreichen Anforderungen, die an die Archivierung und die Abstützung der Arbeitsplatten gestellt werden. Gefertigt werden sie aus Spanholz (Dichte 650 kg/m³. E1, CARB PH 2/TSCA Titel VI. Paneele mit geringer Formaldehydemission, weniger als 50 % der Klasse E1, gemäß UNI EN-Normen. Brandverhaltensklasse Ds2, d0 – Dfl-S1), das mit melaminharz-imprägnierten Dekorpapier beschichtet oder als lackierte Ausführung in verschiedenen Farbtönen erhältlich ist, die durch die Aufbringung von geschlossenporigem sowie reflexarmem (<40 GE) PU-Lack und dessen Heißlufttrocknung im Ofen entste hen. Umlaufende Kanten aus ABS-Material der Stärke 1/10 mm, das mit dem patentierten Stepforming-Verfahren nach innen in Form gebogen wird. Die Paneele, aus denen die Möbel bestehen, sind in einem Winkel von 45° miteinander verbunden. Alle Behälter des Programms container haben eine Tiefe von 40 cm und ein internes Nettomaß von 36 cm.

MODULE L.80 CM: Die verschiedenen Behältertypen sind mit:

- Metacrylattüren der Stärke 4 mm in verschiedenen Farbvarianten, die auf einem eloxierten Aluminiumprofil gleiten. Der Einbau d es Schlosses ist nicht möglich.
- Türen aus Melamin-Spanholz der Stärke 18 mm oder mit PU-Farben matt lackiert mit Metallscharnieren; mit Schloss.
- Schubkastenpaar mit Front in Melamin oder matt lackiert. Die Böden und Seitenwände der inneren Schubkästen sind melaminharzbeschichtet. Die Kästen ruhen auf Metallführungen. Das Simultanschloss ist mit Kippschutz System erhältlich.
- Klapptür in Melamin oder matt lackiert mit Schloss und mit Federungskolben, und zwar mit Öffnung von oben nach unten. Die Scharniere eingelassen sind, der Behälter ist mit einer Innenplatte versehen, die auf der gleichen Ebene wie die offene Tür liegt.
- Ausziehbarer Kasten, Front Melamin oder matt lackiert, Innengestell aus gebogenem Stahlblech mit alufarbener Epoxydpulverbeschichtung. Das Gestell ist auf metallischen Kugelführungen mit drei Auszugsstufen montiert, welche die Aufnahme von Hängeakten in den Formaten 33 und 39 cm gestatten. Die Kästen sind mit oder ohne Schloss lieferbar.

42 MM ST. SCHALLSCHLUCKPANEELE: Sie bestehen um den rahmen aus einem Massivholzprofil mit einem Querschnitt von 38 x 25 mm, das mit einer Schallschluckpaneel aus Polyesterfaser mit einer Dichte von 40 kg/mc gepolstert ist, die auf beiden Seiten mit Stoff bezogen ist. Sie werden mit Magneten an der Gestell befestigt, die an der Platte befestigt sind, was eine einfache Anwendung und Handhabung erlaubt.

HINWEIS: DIE VOLUMENANGABEN FÜR DIE BEHÄLTER LAUTEN AUF M3 UND GELTEN FÜR DIE FERTIG MONTIERTEN MÖBEL.

Descripciones técnicas

ESTRUCTURA: los montantes son de tubo de acero trefilado con sección de 20x20 mm. y 1,5 mm. de espesor con recubrimiento de polvo epóxico, en los extremos inferiores se insertan tapones de abs negros con pie nivelador de 30 mm. de diámetro. Los montantes son de 6 alturas y permiten crear varias composiciones. Los estantes son de hierro de 1 mm. de espesor con capacidad máxima de 30 kg. Los respaldos son de tubo de 20x20mm como los montantes o de melamina de 18mm de espesor, enganchados a la estructura con juntas. Entre los diferentes estantes se pueden insertar contenedores de 80 cm. disponiéndolos segun voluntad. Los contenedores tienen una hoja de cubierta pintada de 80x40x0,1 cm que asegura la uniformidad de color con la estructura y la parte superior del mueble. Con abrazaderas especiales existe la posibilidad de fijar a la estructura los escritorios h.74 cm de la serie s18 y los escritorios h.105 cm de la serie Take-Off Evo. El Concerto tiene la posibilidad de usar varios accesorios como sujetalibros, revisteros, perchas. Además, la serie se completa con pantallas metálicas móviles, formadas por paneles de chapa de 1 mm. de grosor, que se cuelgan, mediante imanes, a la estructura de hierro lateral o frontalmente. Son de varios tipos:

- Una simple lámina de metal;
- Lámina de metal con una lámina de corcho de 6 mm. de espesor pegada a ella;
- Chapa metálica con un panel de PPMA de 3 mm de espesor pegado;
- Lámina de metal con una hoja de laminado grabable pegada a ella.

CONTENEDORES: El sistema de los contenedores se ha realizado en una amplia gama de formas y dimensiones aptas a resolver las exigencias de archivo y de soporte a los planos de trabajo. Realizados de conglomerado (densidad 650Kg/mc. E1, CARB PH 2/TSCA Título VI. Paneles con baja emisión de formaldehído, menos del 50% de clase E1, según normas UNI EN. Clase de reacción al fuego Ds2, d0 – Dfl-S1), revestidos con papel decorativo impregnado con resinas melamínicas o versión pintada en varios colores, mediante la aplicación de pinturas de tipo poliuretánico de poro cerrado y antirreflejo (<40 gloss de brillo), secadas en horno de aire caliente. Bordes perimétricos de ABS espesor 10/10mm, perfilado hacia el interior con tecnología patentada step-forming. Los paneles que constituyen los muebles son unidos entre ellos a 45°. Todos los contenedores tienen una profundidad de 40 cm y un espacio útil interno de 36 cm.

MÓDULOS A.80 CM: Los diferentes tipos son con:

- puertas de metacrilato espesor 4mm de varios acabados cromáticos que corren sobre un perfil de aluminio anodizado. No tiene posibilidad tener cerradura.
- puertas de melamina, espesor 18mm o pintada lacada opaco con pinturas poliuretánicas equipadas con bisagras metálicas con cerradura.
- par de cajones con frontal de melamínico o pintado opaco; los cajones internos tienen los fondos y las bandas de metal; los cajones están montados sobre guías metálicas. La cerradura es simultánea con sistema antivuelco.
- puerta abatible de melamínico o pintado opaco equipada con cerradura y con pistones armotiguadores, con apertura desde arriba hacia abajo. Las bisagras son de tipo empotrable.
- cajón extraíble, frontal de melamínico blanco o pintado opaco y bastidor interno realizado de chapa de acero doblada y pintada con polvos epoxídicos color aluminio; el bastidor está montado sobre guías metálicas de bolas de triple extracción, que permiten el alojamiento de carpetas colgadas de formatos 33 y 39 cm. Los cajones pueden suministrarse con cerradura.

PANELES FONOABSORBENTES DE 42MM DE ESPESOR: están fabricados perimetralmente con un perfil de madera maciza de sección 38x25 mm acolchado con un panel fonoabsorbente de fibra de poliéster de 40 kg/mc de densidad revestido por ambas caras con tejido. Se enganchan a la estructura con imanes fijados al panel que permiten una fácil aplicación y manipulación.

CUIDADO: LOS VOLUMENES DE LOS CONTENEDORES SE CONSIDERAN EXPRESADOS EN METROS CÚBICOS Y PARA MUEBLES MONTADOS.

Coefficiente di assorbimento acustico
Acoustic absorption coefficient
Coefficient d'absorption acoustique
Schallabsorption Koeffizient
Coeficiente de absorción acústica

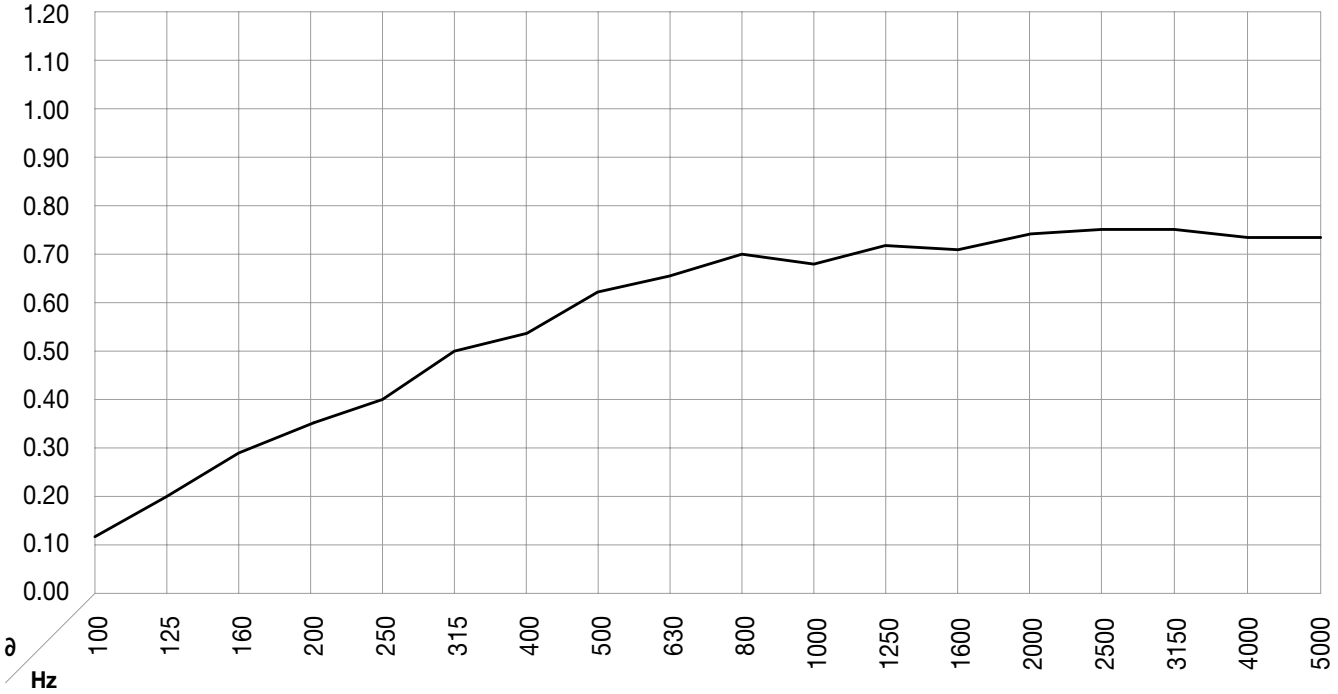

ARKKI

Cassettiere

Pedestals and service side units
Caissons et éléments de service
Container und Multifunktionscontainer
Cajoneras y módulos de servicio

Cassettiere **EKO-S25**
EKO-S25 Pedestals · Caissons **EKO-S25**
EKO-S25 Container · Cajoneras **EKO-S25** **p. 470**

Cassettiere **PRO**
PRO Pedestals · Caissons **PRO**
PRO Container · Cajoneras **PRO** **p. 471**

Cassettiere **METALLICHE**
METAL Pedestals · Caissons **METALLIQUES**
METALL Container · Cajoneras **METALICAS** **p. 474**

Cassetto sottoscrivania universale
Universal drawer under desk · Tiroir universel sous le bureau
Universelle Schublade unter Schreibtisch · Cajón universal de debajo del escritorio **p. 475**

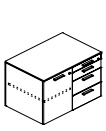

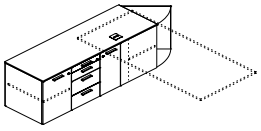

Mobili di servizio **CADI**
CADI Service modules · Elements de service **CADI**
CADI Multifunktionscontainer · Módulos de servicio **CADI** **p. 476**

Accessori
Accessories · Accessoires
Zubehör · Accesorios **p. 478**

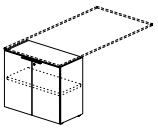

Mobile con ante battenti
Cabinet with wind doors · Meuble avec portes battantes
Schrank mit Flügeltüren · Mueble con puertas batientes **p. 480**

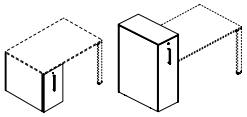

Vertical files **p. 481**

Descrizioni tecniche
Technical descriptions · Descriptions techniques
Technische Beschreibung · Descripciones técnicas **p. 484**

Cassetti interni in melaminico nero
Internal black laminate drawers · Tiroirs en melamine noir
Schubladen aus schwarz Melmain · Cajones de melaminico negro

Finitura · Finish · Finition
Ausführung · Acabado

BL GP MK NC RA NX RN

	W cm	D cm	H cm	Cod.				Kg	m³
weeks					2	3			
3 cassetti con serratura 3 drawers with lock 3 tiroirs avec serrure 3 Schubladen mit Schloss 3 cajones con cerradura	**42**	56	59	**BC.0406.0P**	**243**	**316**		28	0,16
1 cassetto e 1 classificatore con serratura 1 drawer and 1 filing unit with lock 1 tiroir et 1 classeur avec serrure 1 Schublade und 1 Hängeregistraturfach mit Schloss 1 cajón y 1 clasificador con cerradura	**42**	56	59	**BC.0406.AP**	**258**	**331**		27	0,16

Maggiorazione per sostituzione maniglia
Supplement for handle replacement
Supplément pour le remplacement de la poignée
Mehrpreis für Griff als Ersatz
Suplemento para reemplazo de la manilla

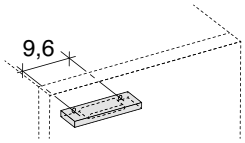

Finitura · Finish · Finition
Ausführung · Acabado

AP BP KR NE PP	L_	R_	AF BW KR
2	3	4	2

13	2,3	1	**ZM.1301.P1**	-	-	-	-	0	0
13	2,3	1	**ZM.1301.L1**	-	+7	-	-	0	0
13	2	1	**ZM.1302.W1**	-	-	+11	-	0	0
13	2	1	**ZM.1302.F1**	-	-	-	+7	0	0

Maggiorazione per sostituzione maniglia metallica
Supplement for metal handle replacement
Supplément pour le remplacement de la poignée en métal
Mehrpreis für Metallgriff als Ersatz
Suplemento para reemplazo de la manilla metálica

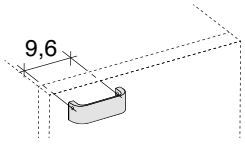

Finitura · Finish · Finition
Ausführung · Acabado

BW NF

2

10,5	3,2	2,6	**ZM.1026.F1**	+7	0	0

Sistema soft system (1 x cassetto)
Soft system (1 x drawer)
Soft system (1 x tiroir)
Soft system (1 x Schublade)
Soft system (1 x cajón)

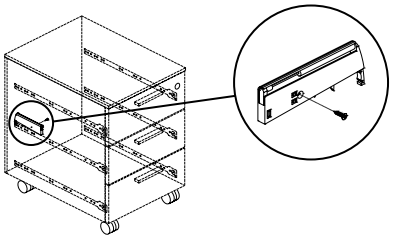

Finitura · Finish · Finition
Ausführung · Acabado

AP

2

0	0	0	**AZ.0005.SG**	8	0	0

PRO - W.32 SLIM

bralco

Cassettiere · Pedestals · Caissons
Container · Cajoneras

MEL.	Cassetti interni in melaminico nero Internal black laminate drawers · Tiroirs en melamine noir Schubladen aus schwarz Melmain · Cajones de melaminico negro
MET.	Cassetti interni in metallo nero Internal black metal drawers · Tiroirs en metal noir Schubladen aus schwarz Metal · Cajones en metal negro
	Soft-closing system included

Finitura · Finish · Finition
Ausführung · Acabado

BL **MK** **MO** **GS**

		W cm	D cm	H cm	Cod.	weeks 2	weeks 4	Kg	m³
weeks									
Su ruote,3 cassetti con serratura On castors,3 drawers with lock Sur roulettes,3 tiroirs avec serrure Auf Lenkrollen,3 Schubladen mit Schloss Sobre ruedas,3 cajones con cerradura	MEL.	**32**	56,3	58,7	**CM.0306.P3**	**278**	**278**	23	0,13
Su ruote,1 cassetto e 1 classificatore con serratura On castors,1 drawer and 1 filing unit with lock Sur roulettes,1 tiroir et 1 classeur avec serrure Auf Lenkrollen,1 Schublade und 1 Hängeregistraturfach mit Schloss Sobre ruedas,1 cajón y 1 clasificador con cerradura	MEL.	**32**	56,3	58,7	**CM.0306.P2**	**293**	**293**	22	0,13

PRO - W.42

Finitura · Finish · Finition
Ausführung · Acabado

BL **MK** **MO** **GS**

		W cm	D cm	H cm	Cod.	weeks 2	weeks 4	Kg	m³
Su ruote,3 cassetti con serratura On castors,3 drawers with lock Sur roulettes,3 tiroirs avec serrure Auf Lenkrollen,3 Schubladen mit Schloss Sobre ruedas,3 cajones con cerradura	MEL.	**42**	56,3	58,7	**CM.0406.P3**	**293**	**293**	26	0,16
	MET.	**42**	56,3	58,7	**CM.0406.M3**	**365**	**365**	27	0,16
Su ruote,3 cassetti con serratura On castors,3 drawers with lock Sur roulettes,3 tiroirs avec serrure Auf Lenkrollen,3 Schubladen mit Schloss Sobre ruedas,3 cajones con cerradura	MEL.	**42**	56,3	58,7	**CM.0406.V4**	**340**	**340**	28	0,16
	MET.	**42**	56,3	58,7	**CM.0406.F4**	**410**	**410**	28	0,16
Su ruote,1 cassetto e 1 classificatore con serratura On castors,1 drawer and 1 filing unit with lock Sur roulettes,1 tiroir et 1 classeur avec serrure Auf Lenkrollen,1 Schublade und 1 Hängeregistraturfach mit Schloss Sobre ruedas,1 cajón y 1 clasificador con cerradura	MEL.	**42**	56,3	58,7	**CM.0406.P2**	**308**	**308**	26	0,16
	MET.	**42**	56,3	58,7	**CM.0406.M2**	**397**	**397**	28	0,16

1 cassetto portacancelleria interno
1 internal stationery drawer
1 tirette-plumier interne
1 innere Fach für Schreibmaterial
1 cajón para papelería interno

PRO - W.42

bralco

Cassettiere portanti · Support pedestal · Caissons portant
Tragender Schubladenkasten · Cajones que llevan

Cassetti interni in metallo nero
Internal black metal drawers · Tiroirs en metal noir
Schubladen aus schwarz Metal · Cajones en metal negro

Soft-closing system included

Finitura · Finish · Finition
Ausführung · Acabado

BL **MK** **MO** **GS**

	W cm	D cm	H cm	Cod.			Kg	m³
weeks					weeks 2	weeks 4		

2 cassetti e 1 classificatore,serratura e ferramenta di fissaggio
2 drawers and 1 filing unit,lock and fixing kit included
2 tiroirs e 1 classeur,serrure et kit de fixation inclus
2 Schubladen und 1 Hängeregistraturfach,Schloss und Befestigungset inbegriffen
2 cajones y 1 clasificador,cerradura y incluido kit de fijación

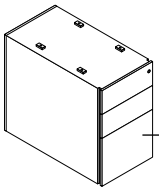

Cartelle da cm. 33 e 39
33 and 39cm files
Dossiers de 33 et 39cm
Ordner von 33 und 39 cm
Carpetas de cm 33 y 39

42	**60**	70,7	**WM.0407.M3**	**493**	**493**	36	0,22
42	**80**	70,7	**WM.0408.M3**	**590**	**590**	52	0,29

4 cassetti con serratura e ferramenta di fissaggio
4 drawers with lock and fixing kit included
4 tiroirs avec serrure et kit de fixation inclus
4 Schubladen mit Schloss und Befestigungset inbegriffen
4 cajones con cerradura y incluido kit de fijación

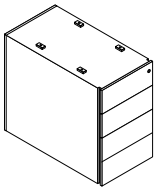

42	**60**	70,7	**WM.0407.M4**	**493**	**493**	35	0,22
42	**80**	70,7	**WM.0408.M4**	**590**	**590**	52	0,29

Pannello compensatore
Compensatory panel
Panneau de compensation
Ausgleichendes Paneel
Panel de compensación

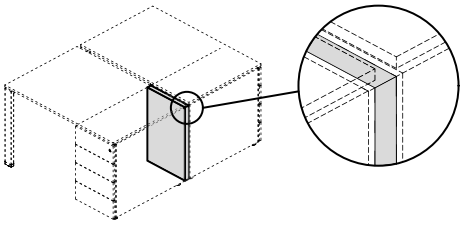

				weeks 3	weeks 4		
3,8	41,8	68	**GD.0704.C1**	**79**	**79**	8	0,01

W cm	D cm	H cm	Cod.	Finitura · Finsh · Finition · Ausführung · Acabado BL GP GS MK MO NC NX RN	Finitura · Finsh · Finition · Ausführung · Acabado BL GP MK NC NX RN	Finitura · Finsh · Finition · Ausführung · Acabado RA	Kg	m³
weeks				2	2	3		

Top per cassettiera lato scrivania
Top for desk side pedestal
Top pour caisson flanc bureau
Seitl. Container schreibtische
Parte superior para cajonera lado escritorio

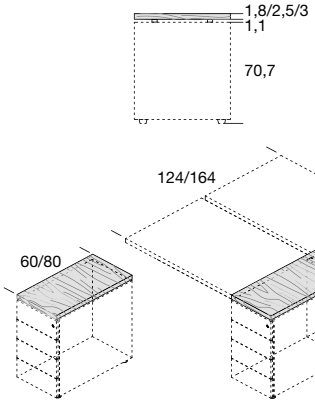

D.60=GT.0406.__
D.80=GT.0508.__
D.124=GT.0413.__
D.164=GT.0417.__

42	60	**1,8**	**GT.0406.00**	**78**	**-**	**101**	4	0,01
42	60	**2,5**	**GT.0406.25**	**-**	**80**	**-**	4	0,01
42	60	**3**	**GT.0406.30**	**-**	**-**	**109**	5	0,02
42	80	**1,8**	**GT.0508.00**	**89**	**-**	**121**	5	0,01
42	80	**2,5**	**GT.0508.25**	**-**	**95**	**-**	6	0,02
42	80	**3**	**GT.0508.30**	**-**	**-**	**132**	7	0,02
42	124	**1,8**	**GT.0413.00**	**124**	**-**	**174**	7	0,01
42	124	**2,5**	**GT.0413.25**	**-**	**161**	**-**	10	0,3
42	124	**3**	**GT.0413.30**	**-**	**-**	**233**	12	0,04
42	164	**1,8**	**GT.0417.00**	**144**	**-**	**222**	9	0,01
42	164	**2,5**	**GT.0417.25**	**-**	**192**	**-**	13	0,04
42	164	**3**	**GT.0417.30**	**-**	**-**	**290**	15	0,05

Coppia staffe per unione top cassettiere
Pair of brackets for joining top pedestals
Paire étriers pour unire caissons
Bügel zum verbinden von containern mit tischplatten
Par de estribos para unión parte superior cajoneras

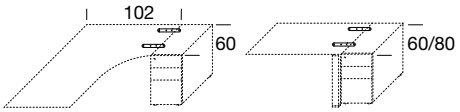

W cm	D cm	H cm	Cod.	Finitura · Finish · Finition · Ausführung · Acabado NF	Kg	m³
				weeks 2		
28	3	0,5	**GZ.0001.02**	**31**	1	0

No con pannello compensatore
Not with compensatory panel
Pas avec panneau de compensation
Nicht mit Ausgleichendes Paneel
No con panel de compensación

Cassettiere METALLICHE · METAL pedetals · Caissons METALLIQUES
METALL Container · Cajoneras METALICAS

	W cm	D cm	H cm	Cod.	Finitura · Finish · Finition Ausführung · Acabado AF BW NF	Kg	m³
weeks					2		
Su ruote,3 cassetti con serratura On castors,3 drawers with lock Sur roulettes,3 tiroirs avec serrure Auf Lenkrollen,3 Schubladen mit Schloss Sobre ruedas,3 cajones con cerradura 	**42,2**	54,2	53,5	**TM.0406.DM**	**380**	22	0,14
Su ruote,1 cassetto e 1 classificatore con serratura On castors,1 drawer and 1 filing unit with lock Sur roulettes,1 tiroir et 1 classeur avec serrure Auf Lenkrollen,1 Schublade und 1 Hängeregistraturfach mit Schloss Sobre ruedas,1 cajón y 1 clasificador con cerradura 	**42,2**	54,2	53,5	**TM.0406.EM**	**410**	21	0,13

	W cm	D cm	H cm	Cod.	Finitura · Finish · Finition Ausführung · Acabado BL GP GS MK MO NC NX RN	RA	L_	Kg	m³
Top per cassettiera metallica Top for metal pedestal Top pour caisson metallique Top für Metall Container Parte superior para cajonera metalica 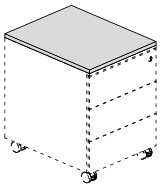					weeks 2	weeks 3	weeks 3		
	42,2	54,2	1,8	**TT.0406.00**	**62**	**100**	**127**	3	0,01

Cassettino sottoscrivania · Drawer under desk · Tiroir sous le bureau
Schublade unter Schreibtisch · Cajón de debajo del escritorio

		W cm	D cm	H cm	Cod.	Finitura · Finish · Finition Ausführung · Acabado							Kg	m³
						AF	BW	NF	CF	FG	GF	TF		
												VF		
weeks						2			4					
Cassettino sottocrivania con soft e serratura Desk top suspended drawer with soft and lock Tiroir avec soft et serrure sous le bureau Schublade mit Soft und Schloss unter Schreibtisch Bandeja con soft y cerradura para papelería														
S18 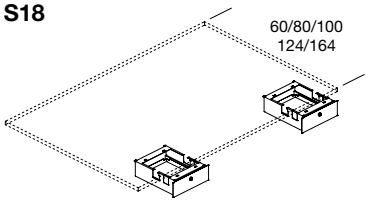	60/80/100 124/164													
S25 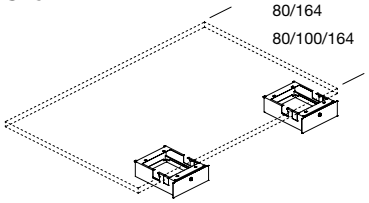	80/164 Gate 80/164 Polare 80/100/164 Winglet													
	RH=LH	**32**	36,4	11,6	**TZ.0304.S1**	**175**			**175**				4	0,02
Vaschetta portacancelleria-Optional Stationery tray-Optional Bac accessoires de bureau-Optionnel Utensilienschale-Optionale Bandeja para papelería-Opcional 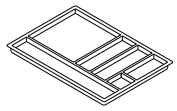						Finitura · Finish · Finition Ausführung · Acabado								
						NE								
						2								
		33,5	24	2	**TZ.0020.00**	**14**							0	0

Cassetti interni in metallo nero
Internal black metal drawers · Tiroirs en metal noir
Schubladen aus schwarz Metal · Cajones en metal negro

Soft-closing system included

Fianchi,schiena,ante · Sides,back,doors · Flancs,dos,portes
Flanken,Rückwand,Türen · Costados,respaldo,puertas

BL MK — weeks 2 | MO GS — weeks 4

Top · Top · Top
Abdeckplatte · Parte superior

BL GP GS MK MO NC NX RN — weeks 2 | RA — weeks 3 | R_ — weeks 4

	W cm	D cm	H cm	Cod.				Kg	m³
Su piedini,4 cassetti,1 anta,2 serrature, 1 ripiano On feet,4 drawers,1 door,2 locks,1 shelf Sur pieds,4 tiroirs,1 porte,2 serrures,1 étagère Auf Füßen,4 Schubladen,1 Tür,2 Schloss,1 Einlegeboden Sobre pies,4 cajones,1 puerta,2 cerraduras,1 estante									
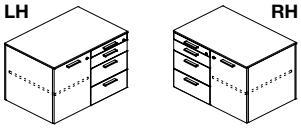									
RH	**83,8**	56,2	54	**LD.0805.4R**	**685**	**710**	**862**	49	0,31
LH	**83,8**	56,2	54	**LD.0805.4L**	**685**	**710**	**862**	49	0,31
Su piedini,2 cassetti,1 classificatore,1 anta,2 serrature,1 ripiano On feet,2 drawers,1 filing unit,1 door,2 locks,1 shelf Sur pieds,2 tiroirs,1 classeur,1 porte,2 serrures,1 étagère Auf Füßen,2 Schubladen,1 Hängeregistraturfach,1 Tür,2 Schloss,1 Einlegeboden Sobre pies,2 cajones,1 clasificador,1 puerta,2 cerraduras,1 estante									
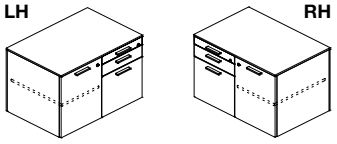									
RH	**83,8**	56,2	54	**LD.0805.3R**	**678**	**703**	**855**	47	0,31
LH	**83,8**	56,2	54	**LD.0805.3L**	**678**	**703**	**855**	47	0,31
Su piedini,4 cassetti,2 ante,3 serrature,2 ripiani On feet,4 drawers,2 doors,3 locks,2 shelves Sur pieds,4 tiroirs,2 portes,3 serrures,2 étagères Auf Füßen,4 Schubladen,2 Tür,3 Schloss,2 Einlegeböden Sobre pies,4 cajones,2 puertas,3 cerraduras,2 estantes									
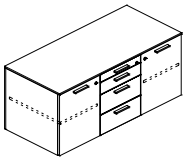									
	125,3	56,2	54	**LD.1205.F4**	**969**	**999**	**1.216**	71	0,48
Su piedini,2 cassetti,1 classificatore,2 ante,3 serrature,2 ripiani On feet,2 drawers,1 filing unit,2 doors,3 locks,2 shelves Sur pieds,2 tiroirs,1 classeur,2 portes,3 serrures,2 étagères Auf Füßen,2 Schubladen,1 Hängeregistraturfach,2 Tür,3 Schloss,2 Einlegeböden Sobre pies,2 cajones,1 clasificador,2 puertas,3 cerraduras,2 estantes									
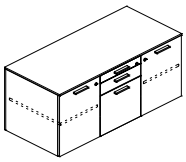									
	125,3	56,2	54	**LD.1205.F3**	**962**	**992**	**1.209**	69	0,48

Set 5 ruote (2 con freno)
5-wheel set (2 with brake)
Kit de 5 roulettes (2 avec frein)
Bausatz 5 Rollen (davon 2 mit Bremse)
Conjunto de 5 ruedas (2 con freno)

Finitura · Finish · Finition
Ausführung · Acabado

NE — weeks 2

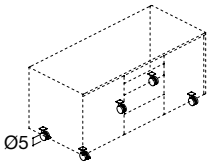

CZ.0024.R5

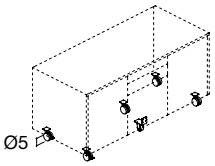

CZ.0032.R5

	5	5	6,5	**CZ.0024.R5**		**19**		1	0
	5	5	6,5	**CZ.0032.R5**		**41**		1	0

Mobili sottoscrivania · Support service modules · Elements de service portants
Stand-Technikcontainer · Módulos de servicio de apoyo

Cassetti interni in metallo nero
Internal black metal drawers · Tiroirs en metal noir
Schubladen aus schwarz Metal · Cajones en metal negro

Soft-closing system included

Fianchi,schiena,ante · Sides,back,doors · Flancs,dos,portes
Flanken,Rückwand,Türen · Costados,respaldo,puertas

BL MK — weeks 2 | MO GS — weeks 4

Top · Top · Top
Abdeckplatte · Parte superior

BL GP GS MK MO NC NX RN — weeks 2 | RA — weeks 3 | R_ — weeks 4

	W cm	D cm	H cm	Cod.				Kg	m³
2 ante con serratura,4 cassetti con serratura e vano frontale ad anta 2 doors with lock, 4 drawers with lock and frontal compartment 2 portes avec serrure, 4 tiroirs avec serrure et logement frontal 2 Türen mit Schloss, 4 Schubladen mit Schloss und frontal-Fach 2 puertas con cerradura, 4 cajones con cerradura y compartimiento frontal									
LH 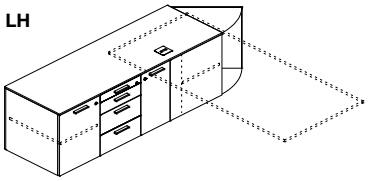									
RH	**167,5**	56,2	54	**LL.1705.4R**	**1.467**	**1.504**	**1.779**	93	0,61
LH	**167,5**	56,2	54	**LL.1705.4L**	**1.467**	**1.504**	**1.779**	93	0,61
2 ante con serratura,2 cassetti con serratura e 1 classificatore e vano frontale ad anta 2 doors with lock, 2 drawers with lock and 1 filing unit and frontal compartment 2 portes avec serrure, 2 tiroirs avec serrure et 1 classeur et logement frontal 2 Türen mit Schloss, 2 Schubladen mit Schloss und 1 Hängeregistraturfach und frontal-Fach 2 puertas con cerradura, 2 cajones con cerradura y 1 clasificador y compartimiento frontal									
LH 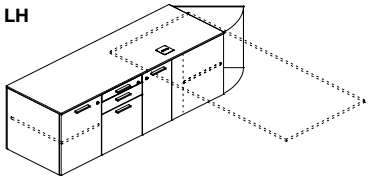									
RH	**167,5**	56,2	54	**LL.1705.3R**	**1.460**	**1.497**	**1.772**	91	0,61
LH	**167,5**	56,2	54	**LL.1705.3L**	**1.460**	**1.497**	**1.772**	91	0,61
3 ante con serratura,4 cassetti con serratura e vano frontale ad anta 3 doors with lock, 4 drawers with lock and frontal compartment 3 portes avec serrure, 4 tiroirs avec serrure et logement frontal 3 Türen mit Schloss, 4 Schubladen mit Schloss und frontal-Fach 3 puertas con cerradura, 4 cajones con cerradura y compartimiento frontal									
LH 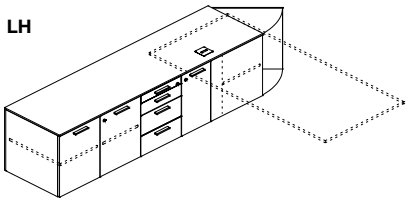									
RH	**209,3**	56,2	54	**LL.2105.4R**	**1.737**	**1.788**	**2.120**	122	0,79
LH	**209,3**	56,2	54	**LL.2105.4L**	**1.737**	**1.788**	**2.120**	122	0,79
2 ante con serratura,2 cassetti con serratura e 1 classificatore e vano frontale ad anta 2 doors with lock, 2 drawers with lock and 1 filing unit and frontal compartment 2 portes avec serrure, 2 tiroirs avec serrure et 1 classeur et logement frontal 2 Türen mit Schloss, 2 Schubladen mit Schloss und 1 Hängeregistraturfach und frontal-Fach 2 puertas con cerradura, 2 cajones con cerradura y 1 clasificador y compartimiento frontal									
LH 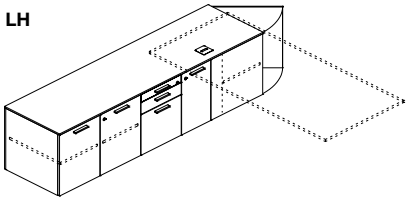									
RH	**209,3**	56,2	54	**LL.2105.3R**	**1.730**	**1.781**	**2.113**	113	0,79
LH	**209,3**	56,2	54	**LL.2105.3L**	**1.730**	**1.781**	**2.113**	113	0,79

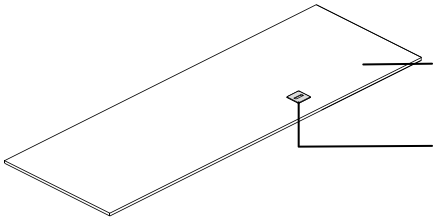

BL — GP GS MK MO NC NX RA RN — R_

Top · Top · Top
Abdeckplatte · Parte superior

BP — NE — KR

Tappo passacavi · Cable access port · Passe-cable carré
Kabeldurchlass · Tapon pasacables

Accessori · Accessories · Accessoires
Zubehör · Accesorios

	W cm	D cm	H cm	Cod.	Finitura · Finish · Finition · Ausführung · Acabado				Kg	m³
					AP BP KR NE PP	L_	R_	AF BW KR		
weeks					2	3	4	2		
Maggiorazione per sostituzione maniglia Supplement for handle replacement Supplément pour le remplacement de la poignée Mehrpreis für Griff als Ersatz Suplemento para reemplazo de la manilla										
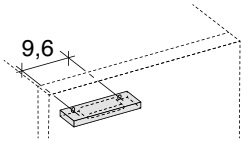	**13**	2,3	1	**ZM.1301.P1**	-	-	-	-	0	0
	13	2,3	1	**ZM.1301.L1**	-	+7	-	-	0	0
	13	2	1	**ZM.1302.W1**	-	-	+11	-	0	0
	13	2	1	**ZM.1302.F1**	-	-	-	+7	0	0
Maggiorazione per sostituzione maniglia metallica Supplement for metal handle replacement Supplément pour le remplacement de la poignée en métal Mehrpreis für Metallgriff als Ersatz Suplemento para reemplazo de la manilla metálica					Finitura · Finish · Finition · Ausführung · Acabado BW NF weeks 2					
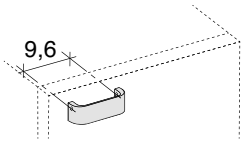	**10,5**	3,2	2,6	**ZM.1026.F1**	+7				0	0
Vaschetta portacancelleria Stationery tray Bac accessoires de bureau Utensilienschale Bandeja para papelería					Finitura · Finish · Finition · Ausführung · Acabado NE NF weeks 2 weeks 2					
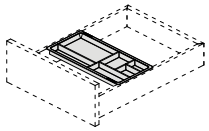	**34**	16	2	**TZ.0012.00**	8	-			2	0
Vaschetta portacancelleria Stationery tray Bac accessoires de bureau Utensilienschale Bandeja para papelería										
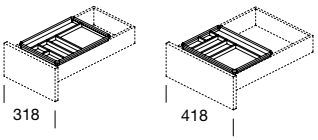	**33,5**	24	2	**TZ.0020.00**	14	-			0	0
Separatore orizzontale per cassetto metallico (confezione da 2 pezzi) Horizontal separator for metal drawer (2-pieces package) Separateur horizontal pour tiroir métallique (set de 2 pièces) Waagerechter Metalltrennfächer (2 Stück-Packung) Separador horizontal para cajón metalico (paquete de 2 piezas)										
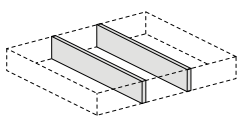	**32**	0	8,8	**TZ.0006.02**	-	35			1	0

Solo per cassetti interni in metallo
Only for internal metal drawers
Pour tiroirs en metal
Nur für Schubladen aus metal
Sólo para cajones metálicos

Accessori · Accessories · Accessoires
Zubehör · Accesorios

	W cm	D cm	H cm	Cod.	Finitura · Finish · Finition Ausführung · Acabado T1	 T2	Kg	m³
weeks					weeks 4	weeks 4		
Cuscino sfoderabile con velcro Cushion with removable cover Coussin déhoussable avec velcro Abnehmbarer Kissenbezug mit Klettverschluss Cojín desenfundable con velcro 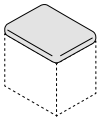	**42**	54	3	**CU.0454.01**	**187**	**216**	1	0,01
Porta rifiuti Wastebasket Corbeille à papier Papierkorb Papelera 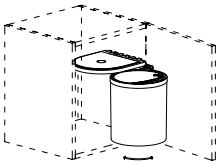					Finitura · Finish · Finition Ausführung · Acabado BP	 00		
					weeks 2	weeks 2		
	27	27	32	**ZZ.0009.PF**	**37**	**-**	1	0,03
Passepartout per serratura a chiave Master key Passepartout pour serrure à clé Universalschlüssel für Zylinderschlösser Llave maestra para cerradura con llave 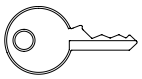	**0**	0	0	**AZ.0001.PM**	**-**	**13**	0	0
Chiave per estrazione cilindro Cylinder removal key Clè pour enlèvement cylindre Schlüssel zum Ausbau des Zylinders Llave de extracción del cilindro 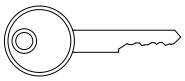	**0**	0	0	**AZ.0003.PM**	**-**	**17**	0	0

Mobile con ante battenti · Cabinet with wind doors · Meuble avec portes battantes
Schrank mit Flügeltüren · Mueble con puertas batientes

	W cm	D cm	H cm	Cod.	Scocca · Frame · Structure · Korpus · Estructura: BL MK	Ante · Doors · Portes · Türen · Puertas: BL GP GS MK MO NC NX RN	Ante · Doors · Portes · Türen · Puertas: RA	Kg	m³
weeks					2	2	3		
Mobile con 1 coppia ante, 1 serratura, 1 ripiano Cabinet with pair of doors,1 lock, 1 shelf Meuble avec 1 paire de portes,1 serrure,1 étagère Möbel mit 2 Türen,1 Schloss,1 Einlegebode Mueble con 2 puertas,1 cerradura,1 estante	**80**	40	70,7	**AR.0807.A0**	**302**		**347**	32	0,09
Pannello compensatore Compensatory panel Panneau de compensation Ausgleichendes Paneel Panel de compensación	**3,8**	39,6	68	**GD.0704.M1**	**79**		**-**	7	0,01

Finitura · Finish · Finition · Ausführung · Acabado: BL MK — weeks 3

Top per mobile lato scrivania
Top for desk side cabinet
Top pour meuble flanc bureau
Seitl. Möbel Schreibtische
Parte superior para mueble lado escritorio

Finitura · Finish · Finition · Ausführung · Acabado: BL GP GS MK MO NC NX RN — weeks 2; BL GP MK NC NX RN — weeks 2; RA — weeks 3

40	80	1,8	**UT.8040.00**	**70**	**-**	**116**	4	0,01
40	80	2,5	**UT.8040.25**	**-**	**92**	**-**	6	0,02
40	80	3	**UT.8040.30**	**-**	**-**	**128**	7	0,02
40	164	**1,8**	**UT.0416.00**	**144**	**-**	**276**	8	0,01
40	164	**2,5**	**UT.0416.25**	**-**	**181**	**-**	11	0,04
40	164	**3**	**UT.0416.30**	**-**	**-**	**281**	14	0,04

UT.8040.__ **UT.0416.__**

	W cm	D cm	H cm	Cod.	Scocca e frontale · Frame and frontal · Structure et façade · Korpus und Front · Estructura y frontale			Kg	m³
					BL MK	MO GS			
weeks					2	4			
Vertical file Vertical file Vertical file Vertical file Vertical file									
RH	40	80	70,7	WM.0408.ER	651	651		52	0,29
LH	40	80	70,7	WM.0408.EL	651	651		52	0,29
Top per Vertical File lato scrivania Top for desk side Vertical File Top pour Vertical File flanc bureau Seitl. Vertical File schreibtische Parte superior para Vertical File lado escritorio					Finitura · Finish · Finition · Ausführung · Acabado BL GP GS MK MO NC NX RN	BL GP MK NC NX RN	RA		
weeks					2	2	3		
	40	80	1,8	UT.8040.00	70	-	116	4	0,01
	40	80	2,5	UT.8040.25	-	92	-	6	0,02
	40	80	3	UT.8040.30	-	-	128	7	0,02
	40	164	1,8	UT.0416.00	144	-	276	8	0,01
	40	164	2,5	UT.0416.25	-	181	-	11	0,04
	40	164	3	UT.0416.30	-	-	281	14	0,04
Coppia staffe di unione e distanziali per Vertical Files schiena contro schiena Pair of brackets and spacers for Vertical Files back to back Paire de supports et d'entretoises pour dossiers verticaux dos à dos Ein paar Klammern und Abstandhalter für vertikale Dateien Rücken an Rücken Par de soportes y separadores verticales archivos de espaldas					Finitura · Finish · Finition · Ausführung · Acabado NF				
weeks					2				
	10	4	2	GZ.0055.02	28			0	0
Pannello compensatore Compensatory panel Panneau de compensation Ausgleichendes Paneel Panel de compensación					Pannello · Panel · Panneau · Paneel · Panel BL MK	MO GS	L_		
weeks					3	4	3		
	3,8	40	68	GD.0704.M1	79	79	144	7	0,01
	3,8	40	109	GD.1104.VU	122	122	223	12	0,02

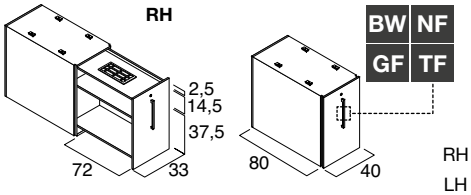

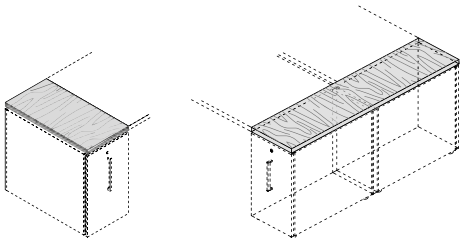

UT.8040.__ UT.0416.__

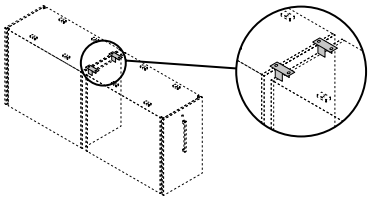

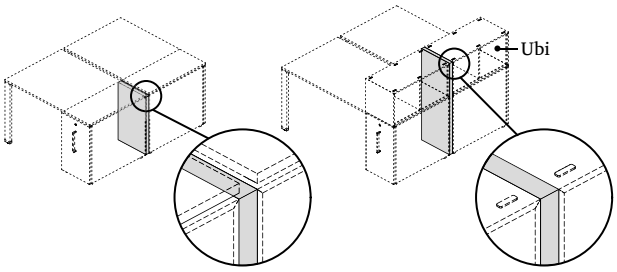

GD.0704.M1 GD.1104.VU

No con pannello compensatore
Not with compensatory panel
Pas avec panneau de compensation
Nicht mit Ausgleichendes Paneel
No con panel de compensación

		W cm	D cm	H cm	Cod.	Finitura · Finish · Finition Ausführung · Acabado BL MK	Finitura · Finish · Finition Ausführung · Acabado MO GS		Kg	m³
weeks						3	4			
Vertical file Vertical file Vertical file Vertical file Vertical file										
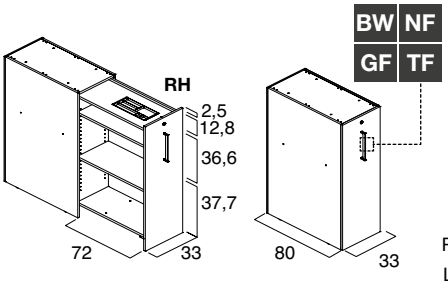	RH	**40**	80	110,7	**CM.1108.VR**	**1.120**	**1.120**		75	0,46
	LH	**40**	80	110,7	**CM.1108.VL**	**1.120**	**1.120**		75	0,46
Top per Vertical File Top for Vertical file Top pourr Vertical File Abdeckplatte für Vertical file Parte superior para Vertical file						Finitura · Finish · Finition Ausführung · Acabado BL MK	MO GS	RA		
						3	4	3		
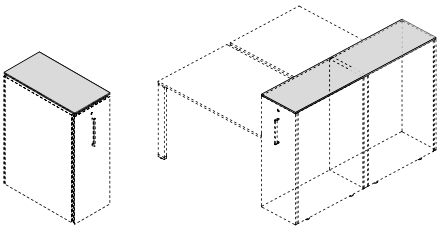 **UT.0804.12** **UT.1704.12**						Obbligatorio Compulsory Obligatoire Obligatorisch Obligatorio				
		80,3	40	1,2	**UT.0804.12**	**53**	**53**	**96**	3	0,02
		164,3	40	1,2	**UT.1704.12**	**107**	**107**	**118**	6	0,01
Pannello compensatore Compensatory panel Panneau de compensation Ausgleichendes Paneel Panel de compensación										
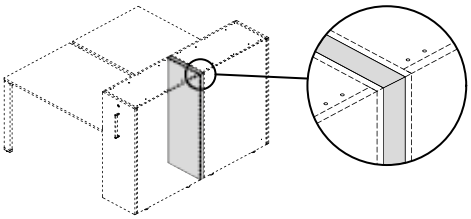						Finitura · Finish · Finition Ausführung · Acabado BL MK	MO GS			
						3	4			
		3,8	40	108	**UD.1104.A1**	**122**	**122**		12	0,02

					Finitura · Finish · Finition Ausführung · Acabado		
					NF		
	W cm	D cm	H cm	Cod.		Kg	m³
weeks					3		

Barra di collegamento scrivania/vertical file
Connecting bar for desk/top container
Barre de connexion bureau/meuble haut
Stange zur Verbindung Schreibtisch/hohem Container
Barras de conexión escritorio/contenedor alto

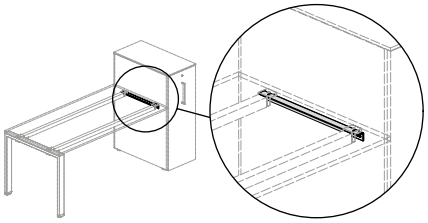

Glider | **Loopy**
Take-off
Take-off Evo

51,8	3,4	3,4	**GZ.0061.01**	**42**	0	0

Barra di collegamento scrivania/vertical file
Connecting bar for desk/top container
Barre de connexion bureau/meuble haut
Stange zur Verbindung Schreibtisch/hohem Container
Barras de conexión escritorio/contenedor alto

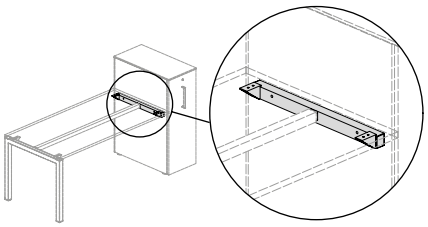

Gate | **Polare**

66,8	3	5	**TZ.0062.01**	**56**	2	0

Barra di collegamento scrivania/vertical file
Connecting bar for desk/top container
Barre de connexion bureau/meuble haut
Stange zur Verbindung Schreibtisch/hohem Container
Barras de conexión escritorio/contenedor alto

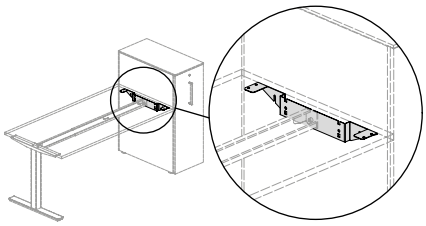

Winglet®

62,8	7,8	7,6	**WZ.0089.01**	**49**	1	0,01

Descrizioni tecniche

CASSETTIERE EKO

SCOCCA E FRONTALI CASSETTO:realizzati in truciolare melaminico da 18 mm di spessore rivestito da carta decorativa impregnata con resine melaminiche (densità 650Kg/mc. E1, CARB PH 2/TSCA Title VI. Pannelli a bassa emissione di formaldeide, inferiore al 50% della classe E1, secondo le norme UNI EN. Classe di reazione al fuoco Ds2, d0 – Dfl- S1) e bordati perimetralmente con massello di abs spess. 1 mm. arrotondato raggio 2 mm. La scocca è realizzata nella stessa finitura e colore dei frontalini e dei top. I frontalini sono dotati di maniglie in ABS colore alluminio, la serratura è piatta a cilindro di tipo Yale con impugnatura della chiave pieghevole. Chiusura simultanea dei cassetti realizzata mediante asta metallica verticale. I cassetti in melaminico nero sono realizzati con 4 sponde che si agganciano direttamente al frontalino in melaminico. Ai cassetti sono applicate guide a semplice estrazione in metallo scorrevoli su rotelline auto-lubrificanti. Le cassettiere poggiano su 4 ruote piroettanti; il classificatore ha di serie la 5° ruota con funzione di antiribaltamento.

CASSETTIERE NEW

Realizzate in truciolare melaminico spessore mm. 18 (densità 650Kg/mc. E1, CARB PH 2/TSCA Title VI. Pannelli a bassa emissione di formaldeide, inferiore al 50% della classe E1, secondo le norme UNI EN. Classe di reazione al fuoco Ds2, d0 – Dfl- S1). Bordi perimetrali in ABS arrotondato spess. 1 mm. con raggio mm. 2. La serratura è piatta a cilindro di tipo Yale con impugnatura della chiave pieghevole. Chiusura simultanea dei cassetti realizzata mediante asta metallica verticale a tacche prestabilite. Dotazione standard di sistema antiribaltamento solo con cassetti metallici. I cassetti interni metallici neri, con applicate guide metalliche, scorrevoli su rotelline auto-lubrificanti dotate di sistema di chiusura soft, sono realizzati in lamiera metallica piegata aventi lo spessore di 8/10 e verniciati a polveri epossidiche. I classificatori hanno la 5° ruota con funzione antiribaltamento e le guide metalliche sono a sfere ad estrazione totale. Il cestello, realizzato in ferro, consente l'utilizzo di cartelle sospese formato 33 e 39 cm. I cassetti interni in melaminico nero sono realizzati con 3 sponde che si agganciano direttamente al frontalino in melaminico. Ai cassetti sono applicate guide a semplice estrazione in metallo scorrevoli su rotelline auto-lubrificanti dotate di sistema di chiusura soft. Le cassettiere sono munite di 4 ruote piroettanti in abs nero aventi diametro cm. 5 (2 con freno); quelle portanti invece, poggiano su 4 piedini livellatori in abs nero d.52x18mm. Adeguata foratura lungo le sponde laterali consente il montaggio, su richiesta, degli accessori quali separatori di schede orizzontali.

CASSETTIERE METALLICHE

Presentano la struttura ed i cassetti realizzati in lamiera pressopiegata e stampata dello spessore di 8/10. Cassetti dotati di maniglie ricavate da prese laterali agli stessi. Il cassetto da 500 mm. con guide semplici è estraibile all'85% con portata di 10 kg; quello invece del vano portacartelle sospese è ad estrazione totale con portata di 18 kg. Le guide sono di tipo telescopico correnti su rulli in nylon con richiamo del cassetto. Dotazione di chiave pieghevole con chiusura simultanea dei cassetti; il sistema antiribaltamento è di serie. Le cassettiere poggiano su 4 ruote piroettanti; il classificatore ha di serie la 5° ruota con funzione di antiribaltamento. All'interno dei cassetti (optionals) possono essere alloggiati diversi accessori quali vaschette portacancelleria in abs da posizionarsi appoggiate sul bordo superiore del cassetto e separatori. Tutte le cassettiere sono verniciate a polveri epossidiche previo trattamento anticorrosione.

VERTICAL FILES

Realizzato in truciolare (peso 620 Kg. per mc. classe E1 a bassa emissione di formaldeide, reazione al fuoco classe 2 secondo le norme Iso) rivestito da carta decorativa in finitura nera impregnata con resine melaminiche dello spessore di mm. 18 per frontale, fianchi, coperchio, fondo, ripiano interno, 12mm per la schiena strutturale. Frontale e schiena hanno i bordi perimetrali in ABS arrotondato spess. 1mm con raggio 2mm. La serratura è piatta a cilindro di tipo Yale con impugnatura della chiave pieghevole. Il cassettone interno in melaminico nero si aggancia direttamente al frontalino in melaminico. Al cassetto del vertical file h. 70,7cm sono applicate guide a duplice estrazione in metallo scorrevoli su sfere. Al cassetto del vertical file h. 110,7cm sono applicate guide tipo quadro con soft inserito. La maniglia è in metallo. Al fondo sono applicati i piedini livellatori in abs nero aventi diametro cm. 5 ed altezza di cm. 1,8. Sempre in dotazione la vaschetta portacancelleria. Per H.109110,7cm è obbligatorio il top sp.12mm.

MOBILE SOTTOSCRIVANIA

SCOCCA:realizzata in truciolare (densità 650Kg/mc. E1, CARB PH 2/TSCA Title VI. Pannelli a bassa emissione di formaldeide, inferiore al 50% della classe E1, secondo le norme UNI EN. Classe di reazione al fuoco Ds2, d0 – Dfl- S1) rivestita da carta decorativa in finitura alluminio, bianca o nera impregnata con resine melaminiche dello spessore di mm. 18 per i fianchi, coperchio e fondo, mm. 12 per la schiena e mm. 25 per il ripiano interno spostabile. Le fiancate sono predisposte al loro interno di doppia foratura a passo 32 mm. atta a ricevere le attrezzature interne e le cerniere delle ante. Al fondo sono applicati i piedini livellatori in abs nero aventi diametro cm. 5 ed altezza di cm. 1,8. L'assemblaggio rapido della scocca avviene a secco mediante adeguata ferramenta metallica trattata anticorrosione.

ANTE IN MELAMINICO:realizzate in truciolare melaminico spess. mm. 18. Sono bordate, lungo i lati perimetrali con bordo di ABS arrotondato avente lo spessore di mm. 1 raggio mm. 2, cerniere con apertura a 105° e maniglie in abs.

CADI

Scocca e frontali in truciolare spessore mm. 18, top, fianchi di chiusura e schiena strutturale da 12mm (densità 650Kg/mc. E1, CARB PH 2/TSCA Title VI. Pannelli a bassa emissione di formaldeide, inferiore al 50% della classe E1, secondo le norme UNI EN. Classe di reazione al fuoco Ds2, d0 – Dfl- S1). La scocca è dotata di piedini Ø52 x h.18 mm con piedino regolabile dall'interno del mobile, bordata 4 lati carta melaminica. Il top in legno è rivestito in entrambi i lati da impiallacciatura avente 0,6mm di spessore, è bordato perimetralmente in legno massello sp.1mm con raggio 2mm. Top, frontali, ante, schiene e fianchi di chiusura in melaminico sono bordati perimetralmente in abs sp. 1 mm. con raggio mm. Le ante hanno montate cerniere avente apertura di 105° con chiusura soft rallentata trattate anticorrosione, le serrature sono cilindriche di tipo yale con impugnatura della chiave snodabile. Le maniglie sono in abs colore alluminio. I cassetti, con applicate guide o ad estrazione semplice scorrevoli su rotelline auto-lubrificanti con applicato un soft di chiusura o guide metalliche ad estrazione telescopica con soft integrato per i classificatori dotate di carrellino a sfere trattate anticorrosione, sono realizzati in lamiera metallica piegata aventi lo spessore di 8/10 e verniciati a polveri epossidiche. Sempre in dotazione il cassettino portacancelleria con guide ad estrazione semplice scorrevoli su rotelline auto-lubrificanti. Adeguata foratura eseguita lungo le sponde laterali dei cassetti consente il montaggio, su richiesta, degli accessori quali separatori di schede orizzontali. Il telaio porta cartelle, consente l'utilizzo di cartelle sospese formato 33 e 39 cm. I mobili L.83,8 e 125,3cm possono essere posizionati anche su ruote piroettanti diametro cm. 5 delle quali 2 con freno; i classificatori hanno la 5° ruota con funzione antiribaltamento. I mobili L. 167,5 e 209,3cm sono dotati di modulo tecnico con porta cpu e passaggio cavi pensato come sotto scrivania appesa per sfruttare al massimo zone poco accessibili.

Technical descriptions

EKO PEDESTALS

STRUCTURE AND DRAWER FRONTS:in 18 mm-thick melamine chipboard, covered with decorative paper impregnated with melamine resins (density 650Kg/m³ E1, CARB PH 2/TSCA Title VI. Panels with low formaldehyde emission, less than 50% of class E, according to UNI EN standards. Fire reaction class Ds2, d0 – Dfl-S1) with 1 mm-thick solid wood edges, round ed with 2 mm radius. The structure is in the same finish and colour as the fronts and top. The fronts are equipped with aluminium-coloured ABS handles; the simple centralised cylindrical Yale type lock with a folding key grip allows the drawers to be simultaneously locked with a vertical metallic rod. Black melamine drawers are 4 sided, jointed directly onto the melamine front. The drawers are fitted with metal, easily extractable guides sliding on self-lubricating roller wheels. The pedestals reset on 4 revolving wheels: the filing drawer is fitted with a 5th wheel which acts as an anti-tilt device.

NEW PEDESTALS

Made from 18 mm thick particle board with melamine finish (density 650Kg/m³ E1, CARB PH 2/TSCA Title VI. Panels with low formaldehyde emission, less than 50% of class E, according to UNI EN standards. Fire reaction class Ds2, d0 – Dfl-S1) with 1 mm-thick edges, rounded with 2 mm radius. The lock is cylindrical with a flat exterior and of the Yale type with a folding key grip. The drawers close simultaneous sly thanks to a vertical metal rod with pre-set notches. Anti-tilt system, only available as standard equipment for metal drawers. The internal black metal drawers have metal runners fitted with a corrosion resistant roller mechanism equipped with soft closing type and are made of a formed metal sheet that is 8/10 thick and epoxy varnished. The filing cabinets have a fifth wheel for greater stability and metal roller runners for the pullout rack that are full-extension. The she et iron frame allows you to hang 33 and 39 cm foolscap files. The internal black melamine drawers are 3 sided, jointed directly onto the melamine front. The drawers are fitted with metal, easily extractable guides sliding on self-lubricating roller wheels equipped with soft closing type. The pedestals have 4 black, 5cm diameter (2 with brake), ABS metal castors. The support pedestals, on the other hand, stand on, 4 black-colored ABS levelers feet d.52x18mm. It is possible to add accessories, on request, such as horizontal file dividers in the holes along the sides.

METAL PEDESTALS

The structure and drawers are made from 0.8mm thick bent steel. Drawers are fitted with handles which are cut out of the drawers themselves. The 500mm drawer has plain guides with 85% extraction and with a loading capacity of 10 kg; the hanging file drawer however has total extraction guides and a loading capacity of 18 kg. The guides are telescopic and slide on nylon rolls. Fitted with a folding key with simultaneous closing of the drawers, an anti-tilt system is standard. The pedestals reset on 4 revolving wheels: the filing drawer is fitted with a 5th wheel which acts as an anti-tilt device. Several kinds of accessories (optional) can be inserted into the drawers such as plastic pen trays which rest on the upper edge of the drawer and dividers. All pedestals are painted with epoxy powder and are treated against corrosion.

VERTICAL FILES

Made from chipboard (density 650Kg/m³ E1, CARB PH 2/TSCA Title VI. Panels with low formaldehyde emission, less than 50% of class E, according to UNI EN standards. Fire reaction class Ds2, d0 – Dfl-S1). It is faced with 18mm for frontals, sides, top and bottom; 12mm thick for the back and 25mm thick for interior shelf. The front and the back are edged along the perimeter with 1mm thick, 2mm radius rounded ABS edge. The lock is cylindrical with a flat exterior and of the Yale type with a folding key grip. The internal melamine drawer joint directly onto the melamine front. The drawer of the vertical file h.70,7cm is fitted with metal, easily extractable guides sliding on self-lubricating roller wheels. The drawer of the vertical file h.110,7cm is fitted with square type guides with soft inserted. The front is equipped with aluminium coloured zamak handle. While levelling feet in black ABS having a diameter of 5 cm and a height of 1.8 cm are applied to the bottom panel. A stationary tray is always supplied. The top of 12mm thick is always compulsory for vertical file h. 110,79cm.

SUPPORT SERVICE MODULE

STRUCTURE:made from chipboard (density 650Kg/m³ E1, CARB PH 2/TSCA Title VI. Panels with low formaldehyde emission, less than 50% of class E, according to UNI EN standards. Fire reaction class Ds2, d0 – Dfl-S1). It is faced with 18mm thick decorative paper with an aluminium, white or black finish impregnated with melamine resins for sides, top and bottom; 12mm thick for the back and 25mm thick for adjustable interior shelf. The sides have double holes at intervals of 32mm that are suitable to accommodate interior fittings and the hinges of the doors. While levelling feet in black ABS having a diameter of 5 cm and a height of 1.8 cm are applied to the bottom panel. Quick assembly of the structure is possible by using special metal corrosion-resistant hardware.

MELAMINE DOORS:m ade from 18 mm thick chipboard with melamine finish. They are edged along the perimeter with 1mm thick, 2mm radius rounded ABS edge, 105° opening angle hinges and the handles are in abs.

CADI

Body and fronts made of 18 mm thick chipboard, structural backs, top, and sides made of made of 12 mm thick chipboard (density 650Kg/m³ E1, CARB PH 2/TSCA Title VI. Panels with low formaldehyde emission, less than 50% of class E, according to UNI EN standards. Fire reaction class Ds2, d0 – Dfl-S1), equipped with Ø52 x h.18 mm feet with adjustable foot inside the furniture, edged on 4 sides with melamine paper. The venner top is with 0.6 mm thick veneer on both sides, edged along the perimeter in 1 mm thick sold wood with 2 mm radius. Melamine top, fronts, doors, backs and side panels are edged along the perimeter with 1 mm ABS and 2 mm radius. The doors are fitted with anticorrosion treated hinges with an opening of 105° and soft slow closure, the locks are a cylindrical Yale type with articulated key grip. The handles are ABS colour aluminium. The drawers are applied with guides or with simple sliding extraction on self-lubricating wheels with soft closure or telescopic extraction metal guides with integrated soft closure for filing cabinets, equipped with anticorrosion treated ball carriage, made of folded sheet metal with an 8/10 thickness and painted with epoxy powders. A stationary drawer is always supplied equipped with simple sliding extraction guides on small self-lubricating wheels. Appropriate drilling along the side edges allows the installation of optional accessories, such as horizontal file holder separators. 33 and 39 cm files can be hung from the file hanger frame. The furniture W. 83,8 and 125,3cm can also be positioned on 5 cm diameter swivel wheels, 2 of which with a brake. The filing cabinets have the 5th wheel with a function to prevent overturning. The furniture W.167,5 and 209,3cm are equipped with a technical module with CPU port and cable passage designed to hang under the desk to make maximum use of less accessible areas.

Descriptions techniques

CAISSONS EKO

STRUCTURE ET FAÇADES TIROIR:réalisées en aggloméré de 18 mm d'épaisseur, revêtu de papier peint imprégné de résines mélaminiques (densité 650Kg/mc. E1, CARB PH 2/TSCA Titre VI. Panneaux à faible émission de formaldéhyde, moins de 50% de la classe E1, selon les normes UNI EN. Classe de réaction au feu Ds2, d0 – Dfl-S1), bordé d'un chant arrondi en ABS massif, de 1 mm d'épaisseur, rayon 2 mm. La structure est réalisée dans la même finition et couleur que les façades et les tops. Les façades sont équipées de poignées en couleur aluminium, de serrure de type Yale est centralisée simple, avec clé articulée, qui permet de fermer simultanément les tiroirs. Les tiroirs en melamine noir sont réalisés avec 4 bords, qui s'accrochent directement à la façade en mélaminé. Les tiroirs sont dotés de glissière à simple extraction en metal coulissant sur des roulettes auto-lubrifiantes. Les caissons reposent sur 4 roulettes pivotantes. Le classeur comporte une 5ème roue de série, comme fonction antibasculant.

CAISSONS NEW

Réalisés en aggloméré mélaminé de 18 mm d'épaisseur (densité 650Kg/mc. E1, CARB PH 2/TSCA Titre VI. Panneaux à faible émission de formaldéhyde, moins de 50% de la classe E1, selon les normes UNI EN. Classe de réaction au feu Ds2, d0 – Dfl-S1), bordé d'un chant arrondi en ABS, de 1 mm d'épaisseur, rayon 2 mm. La serrure est plate avec canon de type Yale avec poignée de clé pivotante. Fermeture simultanée des tiroirs assurée par une barre métallique verticale à encoches préétablies. Équipement standard du système anti-basculement uniquement pour les tiroirs métalliques. Les tiroirs en métal noir, pourvus de guides métalliques métal coulissant sur des roulettes auto-lubrifiantes munies de fermeture « soft », sont réalisés en tôle métallique pliée (épaisseur 8/10) peinte à la poudre époxy. Les classeurs disposent d'une 5ème roue assurant la fonction anti-renversement, les guides métalliques du panier dont ils sont pourvus sont des guides à billes à extraction totale. Le cadre, réalisé en tôle, permet l'utilisation de dossiers suspendus de 33 x 39 cm. Les tiroirs en mélamine noir sont réalisés avec 3 bords, qui s'accrochent directement à la façade en mélaminé. Les tiroirs sont dotés de glissière à simple extraction en métal coulissant sur des roulettes auto-lubrifiantes munies de fermeture « soft ». Les caissons sont pourvus de 4 roues pivotantes en ABS noir de 5 cm de diamètre (2 avec frein); les caissons portants reposent en revanche sur 4 pieds niveleurs en ABS noir d.52x18mm. Ils sont unis aux plans des raccords par l'intermédiaire de brides métalliques. Des ouvertures présentes le long des parois latérales permettent, sur demande, le montage d'accessoires tels qu'intercalaires de fic hes horizontaux.

CAISSONS METALLIQUES

La structure et les tiroirs sont réalisés en tôle préformée et matricée, d'une épaisseur de 8/10. Tiroirs à poignées logées dans des prises latérales. Le tiroir de 500 mm. avec glissière simple est extractible à 85% . Supporte 10 kg. Le tiroir pour dossiers suspendus est à extraction totale et supporte 18 kg. Les glissières sont de type télescopique coulissant sur des rouleaux en nylon, retour automatique du tiroir. Clé pliante fournie, fermeture simultanée des tiroirs. Le système antibasculant est standard. Les caissons reposent sur 4 roulettes pivotantes. Le classeur comporte une 5ème roue de série, comme fonction antibasculant. L'intérieur des tiroirs (en option) peut recevoir divers accessoires tels que le plumier ABS, à placer en appui sur le bord supérieur du tiroir et les séparateurs. Tous les caissons ont une finition poudres époxy après traite ment anti-corrosion.

VERTICAL FILES

Réalisée en aggloméré (poids 620 kg par mètre cube, classe E1 à basse émission de formaldéhyde, réaction au feu classe 2 conforme aux normes ISO) épaisseur de 18 mm pour les flancs, façade, top et fond, 12 mm pour le dos et 25 mm pour l'étagères. La façade et le dos avec chant en abs de 1 mm d'épaisseur avec rayon de 2 mm. La serrure est plate avec canon de type Yale. Le tiroir en mélamine s'accroche directement à la façade en mélaminé. Le tiroir de le vertical file h.70,7cm est doté de glissière à simple extraction en métal coulissant sur des roulettes auto-lubrifiantes. Le tiroir de le vertical file h.70,7cm est doté des guides de type carré avec insertion "soft". La façade est équipée de poignée en zamak, couleur aluminium. Sur le fond sont montés des pieds à hauteur réglable en ABS noir de 5 cm de diamètre et de 1,8 cm de hauteur. Le plumier est toujours fourni de série. Le top de 12mm d'épaisseur est obligatoire pour h.110,7cm.

ELEMENT DE SERVICE PORTANT

STRUCTURE:réalisée en aggloméré (densité 650Kg/mc. E1, CARB PH 2/TSCA Titre VI. Panneaux à faible émission de formaldéhyde, moins de 50% de la classe E1, selon les normes UNI EN. Classe de réaction au feu Ds2, d0 – Dfl-S1), revêtue de papier décoratif en finition aluminium, blanc ou noir imprégné de résine mélamine, épaisseur de 18 mm pour les flancs, top et fond, 12mm pour le dos et 25 mm pour l'étagère mobile. Sur la partie interne des flancs est présente une double rangée de trous espacés de 32 mm permettant l'installation des accessoires internes, des charnières des port, tandis que sur le fond sont montés des pieds à hauteur réglable en ABS noir de 5 cm de diamètre et de 1,8 cm de hauteur. L'assemblage rapide de la structure s'effectue à sec par l'intermédiaire d'accessoires métalliques à traitement anticorrosion.

PORTES EN MÉLAMINE: réalisées en aggloméré mélaminé de 18 mm d'épaisseur, avec chant en abs de 1 mm d'épaisseur avec rayon de 2 mm, charnière à 105° et les poignées sont en abs.

CADI

Structure and éléments frontaux d'une épaisseur de 18 mm, le dos, les côtés de fermeture et le top d'une épaisseur de 12 mm en aggloméré,(densité 650Kg/mc. E1, CARB PH 2/TSCA Titre VI. Panneaux à faible émission de formaldéhyde, moins de 50% de la classe E1, selon les normes UNI EN. Classe de réaction au feu Ds2, d0 – Dfl-S1), munie de pieds Ø52 x h.18 mm avec petit pied réglable à partir de l'intérieur du meuble, elle est bordée sur les 4 côtés avec du papier mélaminé. Le top en bois est revêtus sur les côtés avec un placage d'une épaisseur de 0,6 mm bordé périmétralement en bois massif d'une épaisseur de 1 mm avec un rayon de 2 mm. Le plateau, les éléments frontaux, les portes, les dos et les côtés de fermeture en mélamine sont bordés périmétralement en ABS, d'une épaisseur de 1 mm avec un rayon de 2 mm. Les portes possèdent des charnières ayant une ouverture de 105° et une fermeture Soft amortie, elles sont traitées anticorrosion, les serrures sont cylindriques de type Yale avec clé à poignée articulée. Les poignées sont en ABS, couleur aluminium. Les tiroirs – avec application de glissières ou à extraction simple, coulissants sur roulettes autolubrifiantes avec application d'une fermeture Soft ou de glissières métalliques à extraction télescopique avec système de fermeture Soft intégré pour les classeurs munis d'un chariot à billes traitées anticorrosion – sont réalisés en tôle métallique pliée d'une épaisseur de 8/10 et sont vernis avec des poudres époxy. Le tiroir porte-accessoires avec glissières à extraction, coulissantes sur roulettes autolubrifiantes est toujours fourni de série. Le perçage adéquat effectué le long des bords latéraux des tiroirs permet de monter, sur demande, des accessoires comme les séparateurs de dossiers horizontaux. Le châssis porte-dossiers permet d'utiliser des dossiers suspendus de format 33 et 39 cm. Les meubles L.83,8 et 125,3cm peuvent également être placés sur des roulettes pivotantes d'un diamètre de 5 cm, dont 2 sont avec frein; les classeurs ont une 5ème roulette avec fonction anti-basculement. Les meubles L.167,5 et 209,3cm sont munies d'un module technique avec porte-PC et passe-câbles suspendu sous le plateau pour mieux exploiter les zones les moins accessibles.

Technische Beschreibung

EKO CONTAINER

RAHMEN UND FRONTEN DER SCHUBLADEN:Hergestellt aus 18 mm dicken Melamin-Spanplatten, beschichtet mit Dekor-Papier, das mit Melamin-Harzen imprägniert wurde (Dichte 650 kg/m³. E1, CARB PH 2/TSCA Titel VI. Paneele mit geringer Formaldehydemission, weniger als 50 % der Klasse E1, gemäß UNI EN-Normen. Brandverhaltensklasse Ds2, d0 – Dfl-S1), umlaufende Ränder aus Vollmaterial,abgerundet, mit Dicke 1 mm und Radius 2 mm. Der Rahmen ist in der gleichen Finish-Ausführung und Farbe wie die Fronten und die Tops realisiert. Die Fronten sind mit Griffen aus aluminiumfarbenem ausgestattet; das einfache zentralisierte Schloss gestattet das simultane Verschließen der Schubladen. Die Schubladen aus Schwarz melamin sind mit 3 Wänden realisiert, 2 seitlichen und einer Rückwand, die direkt an der Front in Melamin-Ausführung eingehakt werden. An den Schubladen sind einfach herauszuziehende Metallführungen, die auf selbstschmierenden Rädchen gleiten, angebracht. Die Schubladenelemente laufen auf 4 drehbaren Rädern. Das Klassierelement ist serienmäßig mit einem fünftemRad für die Kippsicherheit ausgestattet.

NEW CONTAINER

Hergestellt aus Spanholzplatten, St.18 mm dicke melaminbeschichtete Holzspanplatte (Dichte 650 kg/m³. E1, CARB PH 2/TSCA Titel VI. Paneele mit geringer Formaldehydemission, weniger als 50 % der Klasse E1, gemäß UNI EN-Normen. Brandverhaltensklasse Ds2, d0 – Dfl-S1). Umlaufende Kanten aus gerundetem Massivholz, St. 1 mm, mit einem Radius von 2 mm. Einem Zylinderschloss (Typ Yale) mit klappbarem Schlüsselgriff versehen. Zentralverriegelung der Schubläden mittels einer vertikal angebrachten Metallstange mit Einkerbungen in vorbestimmten Abständen. Kippsicherung in der Grundausstattung nur bei Metallschubkästen. Die Schubläden aus Schwarz metal, die auf metallischen Führungsschienen gleiten, die mit Kugellagern versehen sind, die auf selbstschmierenden Rädchen gleiten, haben einen Soft-Verschluss unterstützt und sind aus gebogenem Metallblech, St. 8/10, hergestellt und mit einer Eypoxydpulverlackschicht überzogen. Die Hängeregistraturschränke sind mit einer fünften Rolle ausgestattet, durch die ein Kippen des Schranks verhindert wird. Die metallischen Führungsschienen des Gestells, die mit Kugellagern versehen sind, die zuvor einer Korrosionschutzbehandlung unterzogen wurden, können vollkommen ausgezogen werden. Dank des aus Blech hergestellten Gestells können Hängeregister mit einem Format von 33 cm und 39 cm eingehängt werden. Die Schubladen aus Schwarz melamin sind mit 3 Wänden realisiert, 2 seitlichen und einer Rückwand, die direkt an der Front in Melamin-Ausführung eingehakt werden. An den Schubladen sind einfach herauszuziehen Metallführungen, die auf selbstschmierenden Rädchen gleiten, haben einen Soft-Verschluss unterstützt, angebracht. Die Schubladenkästen sind mit vier Schwenkrollen aus schwarzem ABS, Durchmesser 5 cm, ausgestattet (2 mit Blokierbremse). Die tragenden Schubladenkästen hingegen sind mit vier Füßen aus ABS d.52x18mm in Schwarz-Ausführung ausgestattet, die mit einem Nivelliersystem versehen sind. In die Seitenwände sind Bohrungen eingearbeitet, durch die, auf Wunsch, Zubehörteile wie Trennelemente für Hängeregister angebracht werden können.

METALL CONTAINER

Die tragende Struktur und die Schubladen sindaus gebogenem und gestanztem 8/10 Blech hergestellt. Die Griffe der Schubladen werden durch die seitlichen Eingriffe gebildet. Die Schublade mit dem Abmaß von 500 mm und mit einfachen Führungen kann zu 85% heraus gezogen werden und hat eine Tragkraft von 10 kg, wogegen das Teil für hängende Mappen vollkommen herausgezogen werden kann und eine Tragkraft von 18 kg hat. Die Teleskopführungen laufen auf Nylonrollen mit Rückholvorrichtung der Schublade. Ausstattung mit umklappbarem Schlüssel mit gleichzeitiger Schließung der Schubladen. Kippsicherheit System is Standard. Die Schubladenelemente laufen auf 4 drehbaren Rädern. Das Klassierelement ist serienmäßig mit einem fünftemRad für die Kippsicherheit ausgestattet. Das Schubladeninnere (Optional) kann mit verschiedenartigem Zubehör ausgestattet werden, wie z.B. Bürobedarfbehälter aus ABS, der an den oberen Rand der Schublade positioniert wird, Trennhalter.

VERTICAL FILES

Hergestellt aus Spanholzplatten (Dichte 650 kg/m³. E1, CARB PH 2/TSCA Titel VI. Paneele mit geringer Formaldehydemission, weniger als 50 % der Klasse E1, gemäß UNI EN-Normen. Brandverhaltensklasse Ds2, d0 – Dfl-S1), St. 18 mm, für Stirnseiten, Abschlussflanken, Abdeckplatte und Boden; St. 12 mm für die Rückwand und St. 25 mm für die Ablagefächer. Die Ränder entlang der perimetralen Seiten sind aus abgerundetem mit Dicke 1 mm, Radius 2 mm. Einem Zylinderschloss (Typ Yale) mit klappbarem Schlüsselgriff versehen. Die Schubladen aus melamin die direkt an der Front in Melamin-Ausführung eingehakt werden. An den Schubladen zur vertical file h.70,7cm sind einfach herauszuziehen Metallführungen, die auf selbstschmierenden Rädchen gleiten, angebracht. An den Schubladen zur vertical file h.110,7cm sind quadratische Führungen mit weichem Einsatz angebracht. Die Türen sind mit Aluminium farbige Zamak-Griffe vorgesehen. Am Boden die Nivellierfüße aus schwarzem ABS mit einem Durchmesser von 5 cm und einer Höhe von 1,8 cm befestigt sind. Im Lieferumfang ist zudem das Schreibmaterial Behälter mit leicht ausziehbaren. Die Top St.12mm ist obligatorisch für h.109cm

STAND-TECHNIKCONTAINER

KORPUS:Hergestellt aus Spanholzplatten (Dichte 650 kg/m³. E1, CARB PH 2/TSCA Titel VI. Paneele mit geringer Formaldehydemission, weniger als 50 % der Klasse E1, gemäß UNI EN-Normen. Brandverhaltensklasse Ds2, d0 – Dfl-S1), beschichtet mit Dekorpapier in Aluminium,Weiß oder Schwarz-Ausführung mit Melaminharzimprägnierung, St. 18 mm, für Abschlussflanken, Abdeckplatte und Boden; St. 12 mm für die Rückwand und St. 25 mm für die herausnehmbaren Ablagefächer. Die Innenflächen der Abschlussflanken sind mit zwei Reihen Bohrungen, Abstand 32 mm, versehen, an denen die Zubehörteile und die Scharniere Türen angebracht werden können, während am Boden die Nivellierfüße aus schwarzem ABS mit einem Durchmesser von 5 cm und einer Höhe von 1,8 cm befestigt sind. Für Nussbaum- und Kirschbaumholz wird Lack mit geschlossenen Poren und für Mahagoniholz in Palisander-Nachbildung wird Lack mit offenen Poren verwendet. Für den Zusammenbau des Korpusses werden Metallwaren verwendet, die zuvor einer Korrosionsschutzbehandlung unterzogen wurden.

MELAMINTÜREN: hergestellt aus Spanholzplatten, St.18 mm dicke melaminbeschichtete Holzspanplatte. Die Ränder entlang der perimetralen Seiten sind aus abgerundetem mit Dicke 1 mm, Radius 2 mm., Standardscharnier 105° und die griffe sind aus abs.

CADI

Gehäuse aus Sperrholz, Stärke 18 mm (Dichte 650 kg/m³. E1, CARB PH 2/TSCA Titel VI. Paneele mit geringer Formaldehydemission, weniger als 50 % der Klasse E1, gemäß UNI EN-Normen. Brandverhaltensklasse Ds2, d0 – Dfl-S1), ausgestattet mit Stützfüßen Ø52 x h.18 mit höhenverstellbarem Fuß vom Innern des Möbels aus, eingefasst an 4 Seiten mit melaminharzbeschichteten Kanten. Die Vorderseiten haben eine Stärke von 18 mm, die strukturellen Rückenseiten sind aus Sperrholz von 12 mm Stärke (Gewicht 620 kg. pro cbm, Klasse E1 mit geringer Formaldehydemission, Brandverhalten Klasse 2, gemäß den Richtlinien ISO), Ablageplatte und Abschlussflanken haben eine Stärke von 12 mm. Die Abdeckplatte ist aus Holz, das auf beiden Seiten mit Furnierplatten von 0,6 mm Stärke verkleidet, umlaufend in Massivholz von 1 mm Stärke eingefasst und mit einem Radius von 2 mm abgerundet. Ablageplatte, Frontteile, Türen, Rückenteile und Abschlussflanken in Melamin sind umlaufend mit ABS von 1 mm Stärke eingefasst und mit einem Radius von 2 mm abgerundet. Die Griffe sind aus ABS in Aluminiumfarbe. An den Türen sind korrosionsschutzbehandelte Scharniere mit einer Öffnung von 105° mit gedämpfter Schließung montiert, die Zylinderschlösser sind des Typs Yale mit verstellbarem Schlüsselgriff. Die Griffe sind aus ABS in Aluminiumfarbe. Die Schubladen mit angebrachten, leicht ausziehbaren, selbstschmierenden Rollen-Gleitschienen mit gedämpfter Schließung oder mit Teleskopschienen aus Metall mit integrierter gedämpfter Schließung für die Sortierfächer, die mit einem korrosionsschutzbehandeltem Kugellauf ausgestattet sind, sind aus gefalztem, pulverbeschichtetem Metallblech mit einer Stärke von 8/10 realisiert. Im Lieferumfang ist zudem das Büromaterialfach mit leicht ausziehbaren, selbstschmierenden Rollen-Gleitschienen enthalten. Die an den Seitenteilen angeordneten Bohrungen der Schubfächer ermöglichen die Montage, auf Anfrage, der Zubehörteile wie horizontale Trennplatten für Karteikarten. Der Mappenhalterahmen ermöglicht die Verwendung von Hängemappen von 33 und 39 cm. Die Möbel L. 83,6 und L. 125,3cm können zudem auf Lenkrollen mit einem Durchmesser von 5 cm positioniert werden, von denen 2 über eine Bremse verfügen; die Sortierfächer sind mit einer 5. Rolle mit Kippschutzvorrichtung versehen. Die Möbel L.167,2 und L. 208,9cm sind mit einem technischen Modul mit CPU-Port und Kabelführung für die Montage unterhalb des Schreibtisches ausgestattet, um schwer zugängliche Bereiche voll und ganz zu nutzen.

Descripciones técnicas

CAJONERAS EKO

BASTIDOR Y FRONTALES CAJÓN:realizados de conglomerado melamínico con espesor de 18 mm, revestido por papel decorativo impregnado con resinas melamínicas (densidad 650Kg/mc. E1, CARB PH 2/TSCA Título VI. Paneles con baja emisión de formaldehído, menos del 50% de clase E1, según normas UNI EN. Clase de reacción al fuego Ds2, d0 – Dfl-S1) y con bordes perimétricos con espesor 1 mm redondeado de radio 2 mm. El bastidor se ha realizado con el mismo acabado y el color de los frontales y de los planos superiores. Los frontales se han equipado con manillas de ABS color aluminio; la cerradura centralizada, de tipo simple, permite el cierre simultáneo de los cajones. Los cajones de melaminico negro se han realizado con 4 bandas que se enganchan directamente al frontal de melamínico. En los cajones se han aplicado guías de simples extracción de metal que se deslizan sobre ruedas auto-lubricantes. Las cajoneras se apoyan sobre 4 ruedas orientables, 2 con el freno; el clasificador tiene de serie la quinta rueda, con función de antivuelco.

CAJONERAS NEW

Realizadas de conglomerado melamínico de espesor mm. 18 (densidad 650Kg/mc. E1, CARB PH 2/TSCA Título VI. Paneles con baja emisión de formaldehído, menos del 50% de clase E1, según normas UNI EN. Clase de reacción al fuego Ds2, d0 – Dfl-S1). Bordes perimétricos de ABS redondeado espesor. 1 mm. con radio mm. 2. La cerradura es plana de cilindro de tipo Yale con empuñadura de la llave plegable. Cierre simultáneo de los cajones realizado mediante vara metálica vertical de muescas preestablecidas. Equipamiento estándar con sistema antivuelco solamente con cajones metálicos. Los cajones metálicos negro, con aplicadas las guías metálicas que se deslizan sobre ruedas auto-lubricantes con sistema soft closing, se han realizado de chapa metálica doblada con espesor de 8/10 y se han pintado con polvos epoxídicos. Los clasificadores tienen la quinta rueda con función antivuelco y las guías metálicas del cesto son de bolas de extracción tota l. El bastidor, realizado de chapa, permite el uso de carpetas colgadas formato 33 y 39 cm. Los cajones de melaminico negro se han realizado con 3 bandas que se enganchan directamente al frontal de melamínico. En los cajones se han aplicado guías de simples extracción de metal que se deslizan sobre ruedas auto-lubricantes con sistema soft closing. Las cajoneras se han equipado con 4 ruedas giratorias de abs negro de diámetro cm. 5 (2 con freno de bloqueo); en cambio las de sustentación se apoyan en 4 pies niveladores de abs negro d.52x18mm. Un adecuado taladrado a lo largo de las bandas laterales permite el montaje, a petición de los interesados, de accesorios como los separadores de fichas horizontales.

CAJONERAS METALICAS

Presentan la estructura y los cajones realizados de chapa doblada y moldeada a presión con un espesor de 8/10. Cajones equipados con empuñaduras sacadas de tomas laterales con respecto a los mismos. El cajón de 500 mm. con guías simples se puede extraer al 85%, con una capacidad de carga de 10 kg; en cambio, el cajón del espacio portacarpetas colgadas es de extracción total, y tiene una capacidad de carga de 18 kg. Las guías son de tipo telescópicos y corren en rodillos de nylon, con retorno del cajón. Equipamiento con llave plegable con cierre simultáneo de los cajones; el sistema antivuelco es estándar. Las cajoneras se apoyan sobre 4 ruedas orientables, 2 con el freno; el clasificador tiene de serie la quinta rueda, con función de antivuelco. En el interior de los cajones se pueden alojar algunos accesorios (opcionales), como bandejas portapapelería de abs, que se deben posicionar apoyadas en el borde superior del cajón, separadores.

VERTICAL FILES

Realizada de conglomerado (densidad 650Kg/mc. E1, CARB PH 2/TSCA Título VI. Paneles con baja emisión de formaldehído, menos del 50% de clase E1, según normas UNI EN. Clase de reacción al fuego Ds2, d0 – Dfl-S1) revestida por papel decorativo de acabado blanco o negro, impregnado con resinas melamínicas de espesor 18 mm. para los frontales, costados de la tapa y del fondo, 12 mm. para el respaldo y 25 mm para lo anaquel internos. A lo largo de los costados perimétricos presentan bordes con espesor de 1mm y radio 2mm la cerradura es plana con cilindro de tipo Yale. Lo cajone de melaminico se engancha directamente al frontal de melamínico. Al cajón de vertical file h.70,7cm se han aplicado guías de simples extracción de metal que se deslizan sobre ruedas auto-lubricantes. Al cajón de vertical file h.110,7cm se han aplicado guías de tipo cuadrado con inserción "soft". Las puertas están dotadas de tiradores de zamak color aluminio. En el fondo se han aplicado pies de nivelación de ABS negro con diámetro cm. 5 y altura cm. 1,8. Siempre se suministra con bandeja para papelería. La parte superior de espesor 12mm es obligatorio para altura 109cm.

MÓDULOS DE SERVICIO DE APOYO

ESTRUCTURA:realizada de conglomerado (densidad 650Kg/mc. E1, CARB PH 2/TSCA Título VI. Paneles con baja emisión de formaldehído, menos del 50% de clase E1, según normas UNI EN. Clase de reacción al fuego Ds2, d0 – Dfl-S1 revestida por papel decorativo de acabado aluminio,blanco o negro, impregnado con resinas melamínicas de espesor 18 mm. para los costados de la tapa y del fondo, 12 mm. para el respaldo y 25 mm para lo anaquele interno desplazable. Los costados en su interior poseen un doble taladrado de paso 32 mm. apto para recibir los equipos internos, las bisagras de las puertas. En el fondo se han aplicado pies de nivelación de ABS negro con diámetro cm. 5 y altura cm. 1,8. El montaje rápido de la estructura se realiza en seco mediante adecuados accesorios metálicos tratados contra la corrosión.

PUERTAS DE MELAMÍNICO:realizadas de conglomerado melamínico espesor mm. 18. Se han bordeado, a lo largo de los lados perimétricos, con un borde de ABS redondeado de espesor mm. 1, radio mm. 2, bisagra 105° y las manillas son de ABS.

CADI

Cuerpo conglomerado espesor mm. 18 (densidad 650Kg/mc. E1, CARB PH 2/TSCA Título VI. Paneles con baja emisión de formaldehído, menos del 50% de clase E1, según normas UNI EN. Clase de reacción al fuego Ds2, d0 – Dfl-S1), equipado con pies Ø52 x h.18 mm con pie regulable desde el interior del mueble, canteado 4 lados de papel melamínico. Los frentes tienen un espesor de 18 mm, los respaldos son de conglomerado de 12 mm de espesor (peso 620 Kg. por metro cúbico clase E1 con baja emisión de formaldehído, clase 2 de reacción al fuego según normas ISO), el tablero y los laterales de cierre siempre tienen un espesor de 12 mm. La parte superior es de madera, recubierto por ambos lados con contrachapado de 0,6 mm de espesor, canteado perimetralmente en madera maciza, espesor 1 mm de espesor con 2 mm de radio. Tableros, frentes, puertas, respaldos y laterales de cierre de melamínico son canteados perimetralmente en abs de 1 mm. de espesor con 2 mm de radio. Las puertas tienen bisagras montadas con apertura de 105° y cierre suave ralentizado, tratadas anticorrosión, las cerraduras son de tipo cilíndrico yale con manilla de llave articulada. Las asas son de abs de color aluminio. Los cajones, con guías aplicadas o con extracción simple deslizándose sobre ruedecillas autolubricadas con cierre suave aplicado o guías metálicas de extracción telescópica con cierre suave integrado para los clasificadores equipadas con corredera de esferas con tratamiento anticorrosivo, están fabricados en chapa plegada de espesor 8/10 y pintados con polvos epoxídicos. Siempre se suministra con cajón papelería con guías de extracción sencillas deslizables sobre ruedas autolubricantes. La perforación adecuada a lo largo de los rieles laterales de los cajones permite la instalación, a petición, de accesorios tales como separadores de fichas horizontales. El marco del archivador permite el uso de carpetas suspendidas en los tamaños 33 y 39 cm. Los muebles L.83,6 y 125,3 cm también se pueden colocar sobre ruedas giratorias de diámetro 5 cm de las cuales 2 con freno; los clasificadores tienen la quinta rueda con función antivuelco. Los muebles L.167,2 y 208,9cm están equipadas con un módulo técnico con soporte para CPU y paso de cables diseñado como un bajo escritorio suspendido para aprovechar al máximo las zonas inaccesible.

seating hub

My belle p. 494

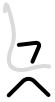
Moma p. 502

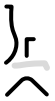
Yes p. 511

Seika p. 518

Lotus p. 521

Daisy p. 525

Area p. 531

All p. 539

Set p. 543

Bi p. 547

Setar p. 551

My belle

design: Baldanzi & Novelli

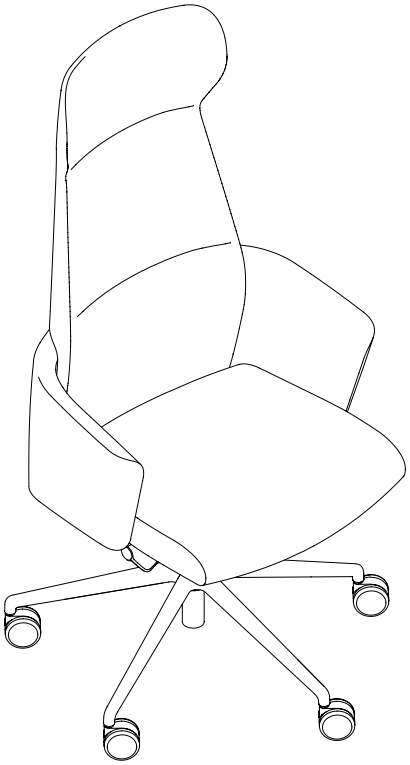

Descrizioni tecniche

BASE:

- pressofusione d'alluminio spazzolato lucido o verniciato nero opaco a 5 razze diam. 700mm;
- pressofusione d'alluminio spazzolato lucido o verniciato nero opaco a 4 razze

PIEDINI: piedini fissi in tecnopolimero per base a 4 razze

RUOTE:

- set ruote gommate frenate Ø65mm con perno anti rumore;
- set ruote rigide frenate Ø65m con perno anti rumore (optional);
- set ruote gommate frenate Ø65mm con "foro" con perno anti rumore (optional)

MECCANISMO:

- sincro autopesante multi-blocco ed elevazione a gas (base 5 razze);
- fisso girevole (base 4 razze)

BRACCIOLI: poliuretano schiumato a freddo ignifugo con inserto in acciaio

SCHIENALE: poliuretano schiumato a freddo ignifugo con inserto in acciaio

SEDILE: poliuretano schiumato a freddo ignifugo con inserto in legno multistrato

RIVESTIMENTO: tessuti (T2) e pelle a catalogo

BORDINO: in tinta solo per versione bi-material

Technical descriptions

BASE:

- die-cast aluminum with glossy brushed or matt black varnish with 5 spokes diam. 700mm;
- polished brushed or matt black painted die-cast aluminum with 4 spokes

FEET: fixed feet in technopolymer for 4-star base

WHEELS:

- set of Ø65mm braked rubber wheels with anti-noise pin;
- set of rigid braked wheels Ø65m with anti-noise pin (optional);
- braked rubber wheels set Ø65mm with "hole" with anti-noise pin (optional)

MECHANISM:

- multi-block self-weighting synchro and gas elevation (5-spoke base);
- fixed swivel (4 star base)

ARMRESTS: injected flame-retardant polyurethane with steel insert

BACKREST: injected flame-retardant polyurethane with steel insert

SEAT: injected flame-retardant polyurethane with multilayer wood insert

COVER: fabrics (T2) and leather in the catalog

BORDER: in the same color only for the bi-material version

Descriptions techniques

BASE:

- aluminium moulé sous pression, vernis noir, brossé brillant ou mat, à 5 rayons, diam. 700 mm;
- aluminium moulé sous pression en vernis noir, brossé brillant ou mat, avec 4 rayons

PIEDS: pieds fixes en technopolymère pour base à 4 branches

ROULETTES:

- jeu de roulettes gommées freinées Ø65mm avec pivot anti-bruit
- jeu de roulettes rigides freinées Ø65m avec pivot anti-bruit (en option)
- jeu de roulettes gommées freinées Ø65mm avec "trou" avec pivot anti-bruit (en option)

MÉCANISME:

- synchro autolift multibloc et élévation à gaz (base 5 branches) ;
- pivotant fixe (base 4 branches)

ACCOUDOIRS: polyuréthane ignifugé injecté avec insert en acier

DOSSIER : polyuréthane ignifugé injecté avec insert en acier

ASSISE : polyuréthane ignifugé injecté avec insert en bois multicouche

REVETEMENT : tissus (T2) et cuir au catalogue

BORDINO : dans le même coloris uniquement pour la version bi-matière

Technische Beschreibung

FUSSKREUZ:

- Aluminiumdruckguss mit glänzend gebürstetem oder mattschwarzem Lack mit 5 Speichen Durchm. 700mm;
- Aluminium-Druckguss in glänzend gebürstetem oder mattschwarzem Lack mit 4 Speichen

FÜSSE: feste Technopolymer-Füße für 4-Stern-Untergestell

ROLLEN:

- Satz Ø65mm gebremste Gummiräder mit Anti-Geräusch-Stift;
- Satz starre gebremste Räder Ø65m mit Anti-Geräusch-Stift (optional);
- gebremste Gummiräder Ø65mm mit "Loch" mit Anti-Noise-Pin (optional)

MECHANICK:

- Multi-Block-Selbstgewichtungs-Synchro und Gasanhebung (5-Stern-Basis);
- fester Drehwirbel (4-Sternfuß)

ARMLEHNEN: eingespritztes flammhemmendes Polyurethan mit Stahleinlage

RÜCKENLEHNE: eingespritztes flammhemmendes Polyurethan mit Stahleinlage

SITZ: eingespritztes flammhemmendes Polyurethan mit mehrschichtiger Holzeinlage

ABDECKUNG: Stoffe (T2) und Leder im Katalog

BORDINO: in der gleichen Farbe nur für die Bi-Material-Version

Descripciones técnicas

BASE:

- Aluminio inyectado con barniz cepillado brillo o negro mate con 5 radios diam. 700 mm;
- Aluminio inyectado en barniz negro mate o cepillado brillo con 4 radios

PIES: pies fijos de tecnopolímero para base de 4 radios

RUEDAS:

- juego de ruedas de goma con freno Ø65mm de rodadura silenciosa ;
- juego de ruedas rígidas con freno Ø65m de rodadura silenciosa (opcional);
- juego de ruedas de goma con freno Ø65mm con "hueco" con rodadura blanda (opcional)

MECANISMO:

- Sincronizado autopesante multibloqueo y elevación de gas (base de 5 radios);
- giratorio fijo (base de 4 radios)

APOYABRAZOS: poliuretano ignífugo inyectado con inserto de acero

RESPALDO: poliuretano ignífugo inyectado con inserto de acero

ASIENTO: poliuretano inyectado ignífugo con inserto de madera multicapa

CUBIERTA: tejidos (T2) y piel del catálogo

BORDINO: en el mismo color solo para la versión bimaterial

Prodotto completamente montato
Fully assembled product
Produit entièrement assemblé
Fertig montiertes Produkt
Producto completamente ensamblado

Base · Base · Base
Fusskreuz · Base

KR NF

Rivestimento · Upholstery · Revêtement
Bezug · Revestimiento

T2 PE1 | PL1

Cod.	weeks 4	weeks 4	Kg	m³	n°

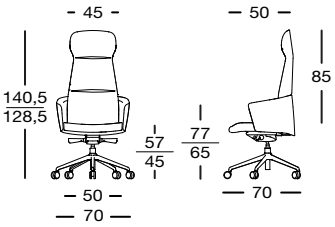

BS.MY.T315	1.524	1.873	27	0,67

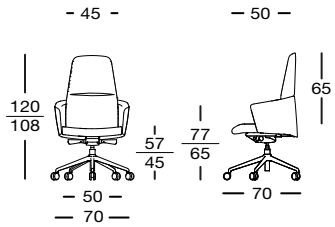

BS.MY.T215	1.457	1.781	26	0,67

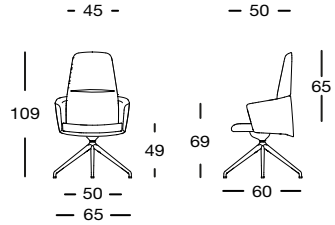

BS.MY.T252	1.428	1.756	23	0,67

Cuscino · Cushion · Coussin
Kissen · Cojín

T2 PE1 | PL1

	weeks 4	weeks 4		

BZ.MY.TC01	120	168	1	0,02

Ruote • Wheels • Roulettes
Rollen • Ruedas

Set ruote rigide frenate Ø65mm
Rigid braked wheel set ø65
Jeu de roulettes rigides freinées ø65
Starr Bremsrollen Rad ø65
Juego de ruedas rígidas con freno ø65

NE +0€

Set ruote autofrenanti gommate ø 65 con foro
Soft self-braking wheels set ø65 with design hole
Jeu de roulettes caoutchoutées et autofreinées ø65 avec trou
Satz gummi selbstbremsende Räder ø65 mit Loch
Juego de ruedas cauchutada y autofrenantes ø65 con hueco

NE +65€

My belle

bralco

Prodotto completamente montato
Fully assembled product
Produit entièrement assemblé
Fertig montiertes Produkt
Producto completamente ensamblado

Base · Base · Base
Fusskreuz · Base

KR NF

Rivestimento · Upholstery · Revêtement
Bezug · Revestimiento

T2 PE1 | PL1

Cod.	weeks 4	weeks 4	Kg	m³	n°

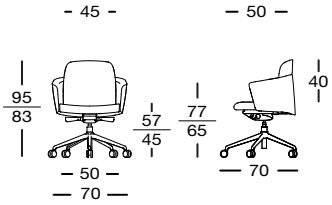

BS.MY.T115	1.322	1.613	24	0,47

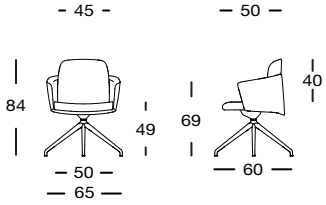

BS.MY.T152	1.296	1.586	21	0,47

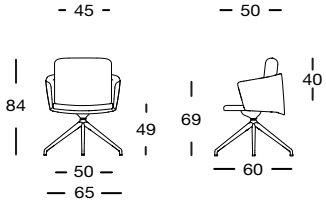

BS.MY.C052	1.115	1.410	18	0,47

Ruote • Wheels • Roulettes
Rollen • Ruedas

Set ruote rigide frenate Ø65mm
Rigid braked wheel set ø65
Jeu de roulettes rigides freinées ø65
Starr Bremsrollen Rad ø65
Juego de ruedas rígidas con freno ø65

NE +0€

Set ruote autofrenanti gommate ø65 con foro
Soft self-braking wheels set ø65 with design hole
Jeu de roulettes caoutchoutées et autofreinées ø65 avec trou
Satz gummi selbstbremsende Räder ø65 mit Loch
Juego de ruedas caucho autoaya autofrenantes ø65 con hueco

NE +65€

Meccanismo • Mechanism • Mécanisme
Mechanik • Mecanismo

Colonna autoallineante
Self-aligning column
Colonne à retour automatique
Selbstausrichtende Säule
Columna autoalineable (autoretorno)

KR NF +22€

Prodotto completamente montato
Fully assembled product
Produit entièrement assemblé
Fertig montiertes Produkt
Producto completamente ensamblado

Rivestimento retro · Back upholstery · Revêtement arrière
Rückseitenbeschichtung · Revestimiento trasero

PE1	PL1	T2

Rivestimento fronte · Front upholstery · Revêtement avant
Frontbeschichtung · Revestimiento frontal

T2	T2	PE1	PL1

Cod.	weeks 4	weeks 4	weeks 4	weeks 4	Kg	m³	n°

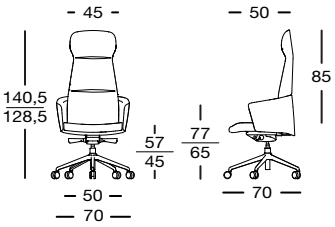

BS.MB.L315	1.598	1.781	-	-	27	0,67
BS.MB.F315	-	-	1.598	1.914	27	0,67

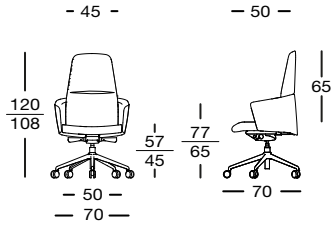

BS.MB.L215	1.549	1.724	-	-	26	0,67
BS.MB.F215	-	-	1.549	1.792	26	0,67

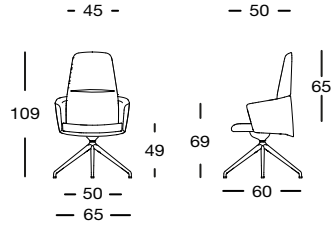

BS.MB.L252	1.508	1.682	-	-	23	0,67
BS.MB.F252	-	-	1.508	1.752	23	0,67

retro
back · dos
Hinten · espalda

fronte
front · devant
Vorne · frente

Ruote • Wheels • Roulettes
Rollen • Ruedas

Set ruote rigide frenate Ø65mm
Rigid braked wheel set ø65
Jeu de roulettes rigides freinées ø65
Starr Bremsrollen Rad ø65
Juego de ruedas rígidas con freno ø65

NE +0€

Set ruote autofrenanti gommate ø 65 con foro
Soft self-braking wheels set ø65 with design hole
Jeu de roulettes caoutchoutées et autofreinées ø65 avec trou
Satz gummi selbstbremsende Räder ø65 mit Loch
Juego de ruedas cauchutada y autofrenantes ø65 con hueco

NE +65€

Prodotto completamente montato
Fully assembled product
Produit entièrement assemblé
Fertig montiertes Produkt
Producto completamente ensamblado

Rivestimento retro · Back upholstery · Revêtement arrière
Rückseitenbeschichtung · Revestimiento trasero

PE1	PL1	T2

Rivestimento fronte · Front upholstery · Revêtement avant
Frontbeschichtung · Revestimiento frontal

T2	T2	PE1	PL1

Cod.	weeks 4	weeks 4	weeks 4	weeks 4	Kg	m³	n°
BS.MB.L115	1.446	1.590	-	-	24	0,47	
BS.MB.F115	-	-	1.446	1.645	24	0,47	

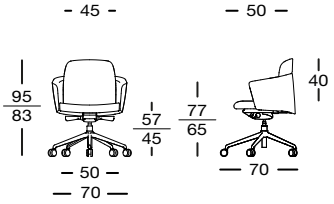

Cod.	weeks 4	weeks 4	weeks 4	weeks 4	Kg	m³	n°
BS.MB.L152	1.405	1.548	-	-	21	0,47	
BS.MB.F152	-	-	1.405	1.606	21	0,47	

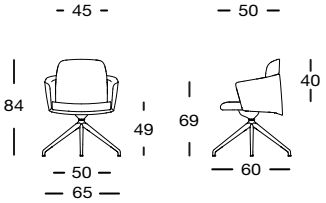

Cod.	weeks 4	weeks 4	weeks 4	weeks 4	Kg	m³	n°
BS.MB.LC52	1.224	1.366	-	-	18	0,47	
BS.MB.FC52	-	-	1.224	1.432	18	0,47	

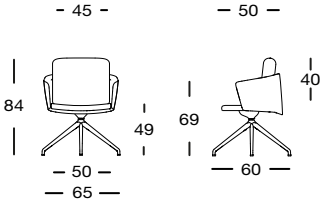

retro
back · dos
Hinten · espalda

fronte
front · devant
Vorne · frente

Ruote • Wheels • Roulettes
Rollen • Ruedas

Set ruote rigide frenate Ø65mm
Rigid braked wheel set ø65
Jeu de roulettes rigides freinées ø65
Starr Bremsrollen Rad ø65
Juego de ruedas rígidas con freno ø65

NE +0€

Set ruote autofrenanti gommate ø 65 con foro
Soft self-braking wheels set ø65 with design hole
Jeu de roulettes caoutchoutées et autofreinées ø65 avec trou
Satz gummi selbstbremsende Räder ø65 mit Loch
Juego de ruedas cauchutada y autofrenantes ø65 con hueco

NE +65€

Meccanismo • Mechanism • Mécanisme
Mechanik • Mecanismo

Colonna autoallineante
Self-aligning column
Colonne à retour automatique
Selbstausrichtende Säule
Columna autoalineable (autoretorno)

KR
NF
+22€

Moma

Descrizioni tecniche

BASE:

- tecnopolimero nero a 5 razze diam. 680mm;
- pressofusione d'alluminio spazzolato lucido a 5 razze diam. 690mm (optional);
- pressofusione d'alluminio spazzolato lucido a 4 razze ;
- ressofusione d'alluminio verniciato nero opaco a 4 razze

PIEDINI: piedini fissi in tecnopolimero per base a 4 razze

RUOTE:

- set ruote gommate frenate Ø65mm con perno anti rumore;
- set ruote rigide frenate Ø65m con perno anti rumore (optional);
- set ruote gommate frenate Ø65mm con "foro" con perno anti rumore (optional)

STRUTTURA: monoscocca in tecnopolimero rinforzato

MECCANISMO:

- oscillante integrato, elevazione a gas;
- fulcro avanzato, elevazione a gas.

BRACCIOLI: fissi in nylon

IMBOTTITURA: poliuretano espanso flessibile

RIVESTIMENTO: rete autoportante traspirante o tessuto Mirage (T1) per versione imbottita

CERTIFICAZIONE: UNI EN 1335 tipo "C"

Technical descriptions

BASE:

- black technopolymer with 5 spokes diam. 680mm;
- die-cast polished brushed aluminum with 5 spokes diam. 690mm (optional);
- 4-spoke polished brushed aluminum die-cast;
- 4-spoke matt black painted aluminum re-casting

FEET: fixed feet in technopolymer for 4-star base

WHEELS:

- set of Ø65mm braked rubber wheels with anti-noise pin;
- set of rigid braked wheels Ø65m with anti-noise pin (optional);
- braked rubber wheels set Ø65mm with "hole" with anti-noise pin (optional)

STRUCTURE: reinforced technopolymer monocoque

MECHANISM:

- integrated swinging, gas elevation;
- advanced fulcrum, gas elevation.

ARMRESTS: fixed in nylon

PADDING: flexible polyurethane foam

COVER: breathable self-supporting mesh or Mirage fabric (T1) for the padded version

CERTIFICATION: UNI EN 1335 type "C"

Descriptions techniques

BASE:

- technopolymère noir à 5 branches diam. 680 mm ;
- aluminium brossé poli moulé sous pression à 5 branches diam. 690 mm (facultatif) ;
- moulé en aluminium sous pression brossé et poli à 4 branches;
- aluminium brossé poli moulé sous pression peint en noir mat à 4 branches

PIEDS : pieds fixes en technopolymère pour base à 4 branches

ROULETTES :

- jeu de roulettes gommées freinées Ø65mm avec pivot anti-bruit
- jeu de roulettes rigides freinées Ø65m avec pivot anti-bruit (en option)
- jeu de roulettes gommées freinées Ø65mm avec "trou" avec pivot anti-bruit (en option)

STRUCTURE : monocoque en technopolymère renforcé

MÉCANISME :

- bastulant intégrée, élévation à gaz ;
- point d'appui avancé, élévation à gaz.

ACCOUDOIRS : fixés en nylon

REMBOURRAGE : mousse polyuréthane flexible

REVETEMENT : résille autoportante respirante ou tissu Mirage (T1) pour la version rembourrée

CERTIFICATION : UNI EN 1335 type "C"

Moma

Technische Beschreibung

FUSSKREUZ:

- schwarzes Technopolymer mit 5 Speichen Durchm. 680mm;
- Aluminium-Druckguss poliert gebürstet mit 5 Speichen Durchm. 690 mm (optional);
- 4-Speichen-Aluminium-Druckguss poliert gebürstet;
- 4-Speichen mattschwarz lackiertes Aluminium-Umguss

FÜSSE: feste Technopolymer-Füße für 4-Stern-Untergestell

ROLLEN:

- Satz Ø65mm gebremste Gummiräder mit Anti-Geräusch-Stift;
- Satz starre gebremste Räder Ø65m mit Anti-Geräusch-Stift (optional);
- gebremste Gummiräder Ø65mm mit "Loch" mit Anti-Noise-Pin (optional)

GESTELL: verstärktes Technopolymer-Monocoque

MECHANICK:

- integriertes Schwingen, Gasheber;
- fortgeschrittener Drehpunkt, Gasanhebung.

ARMLEHNEN: in Nylon fixiert

POLSTERUNG: flexibler Polyurethanschaum

ABDECKUNG: atmungsaktives, selbsttragendes Mesh oder Mirage-Gewebe (T1) für die gepolsterte Version

ZERTIFIZIERUNG: UNI EN 1335 Typ "C"

Descripciones técnicas

BASE:

- tecnopolímero negro con 5 radios diam. 680 mm;
- Aluminio inyectado cepillado pulido con 5 radios diam. 690 mm (opcional);
- Fundición a presión de aluminio cepillado pulido de 4 radios;
- Rejuvenecimiento de aluminio pintado de negro mate de 4 radios

PIES: pies fijos de tecnopolímero para base de 4 radios

RUEDAS:

- juego de ruedas de goma con freno Ø65mm de rodadura silenciosa ;
- juego de ruedas rígidas con freno Ø65m de rodadura silenciosa (opcional);
- Juego de ruedas de goma con freno Ø65mm con "hueco" con rodadura blanda (opcional)

ESTRUCTURA: monocasco de tecnopolímero reforzado

MECANISMO:

- basculante integrado, elevación de gas;
- sincro avanzado, elevación de gas.

APOYABRAZOS: fijados en nylon

ACOLCHADO: espuma de poliuretano flexible

CUBIERTA: malla autoportante transpirable o tejido Mirage (T1) para la versión acolchada

CERTIFICACIÓN: UNI EN 1335 tipo "C"

weeks 2 **BS.MR.C335** **NE** **R02** **STOCK**
BS.MR.C135 **NE** **R02**

Base · Base · Base
Fusskreuz · Base
NE

Rivestimento · Upholstery · Revêtement
Bezug · Revestimiento
R01 **R02**

	Cod.	weeks 4	Kg	m³	n°
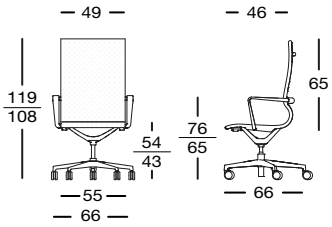	**BS.MR.C335**	Meccanismo oscillante Tilting mechanism Avec mécanisme basculant Wippmechanik Mecanismo oscilante **581**	12	0,24	
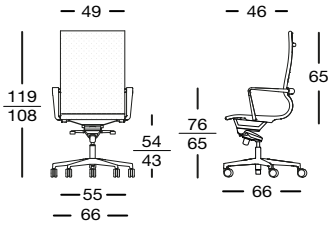	**BS.MR.C345**	Meccanismo fulcro avanzato Mechanism with advanced fulcrum Mécanisme désaxé avec pivot avancé Mechanik mit vorn liegender Drehachse Mecanismo con sincro avanzado **698**	17	0,27	
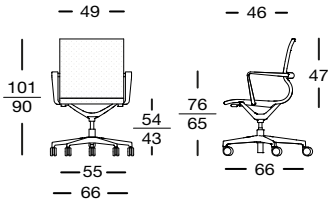	**BS.MR.C135**	**523**	11	0,24	
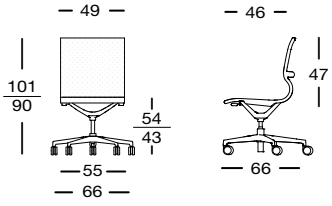	**BS.MR.S135**	**492**	9	0,24	

Maggiorazione lorda per poltrona completamente montata • Gross surcharge for fully assembled chair • Supplément brut pour chaise entièrement assemblée
Zuschlag (Brutto) für Fertig Montiert Stuhl • Recargo bruto para silla completamente montada **+60€**

Base • Base • Base
Fusskreuz • Base

5 razze alluminio spazzolato lucido
5-base polished brushed aluminum
5 branches en aluminium brossé poli
Aluminium Poliert
Aluminio brillo pulido
KR **+52€**

Ruote • Wheels • Roulettes
Rollen • Ruedas

Set ruote rigide frenate Ø65mm
Rigid braked wheel set ø65
Jeu de roulettes rigides freinées ø65
Starr Bremsrollen Rad ø65
Juego de ruedas rígidas con freno ø65
NE **+0€**

Set ruote autofrenanti gommate ø 65 con foro
Soft self-braking wheels set ø65 with design hole
Jeu de roulettes caoutchoutées et autofreinées ø65 avec trou
Satz gummi selbstbremsende Räder ø65 mit Loch
Juego de ruedas cauchutada y autofrenantes ø65 con hueco
NE **+65€**

		Base · Base · Base Fusskreuz · Base			
		KR NF			
		Rivestimento · Upholstery · Revêtement Bezug · Revestimiento			
		R01 R02			
	Cod.	weeks 4		Kg	m³ n°
	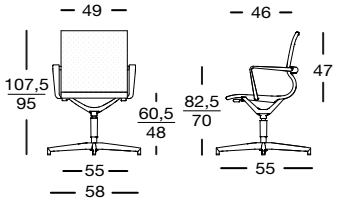	BS.MR.C132	599	12	0,24
	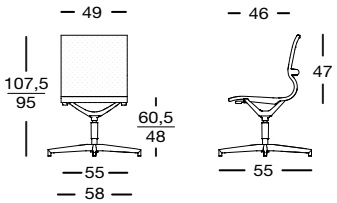	BS.MR.S132	562	10	0,24

Maggiorazione lorda per poltrona completamente montata • Gross surcharge for fully assembled chair • Supplément brut pour chaise entièrement assemblée
Zuschlag (Brutto) für Fertig Montiert Stuhl • Recargo bruto para silla completamente montada **+60€**

T2* = **CONVERT MEL 4000**

C01	C02	C03	C04	C05
C06	C07	C08	C09	C10

Base · Base · Base
Fusskreuz · Base

NE

Rivestimento · Upholstery · Revêtement
Bezug · Revestimiento

T1 **T2***

Cod.	T1 weeks	T2* weeks	Kg	m³	n°
	5	5			

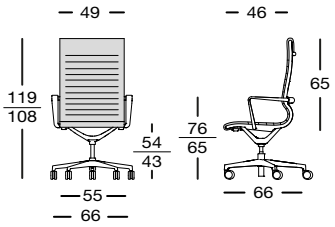

Meccanismo oscillante
Tilting mechanism
Avec mécanisme basculant
Wippmechanik
Mecanismo oscilante

BS.MT.C335	**811**	**847**	13	0,24

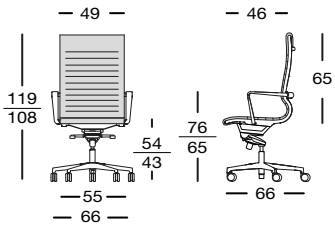

Meccanismo fulcro avanzato
Mechanism with advanced fulcrum
Mécanisme désaxé avec pivot avancé
Mechanik mit vorn liegender Drehachse
Mecanismo con sincro avanzado

BS.MT.C345	**930**	**966**	18	0,27

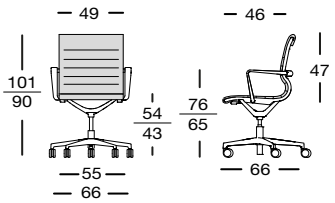

BS.MT.C135	**714**	**750**	12	0,24

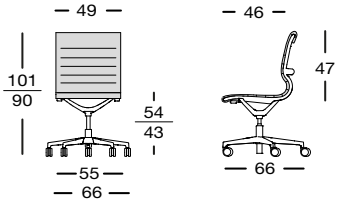

BS.MT.S135	**683**	**719**	10	0,24

Maggiorazione lorda per poltrona completamente montata • Gross surcharge for fully assembled chair • Supplément brut pour chaise entièrement assemblée
Zuschlag (Brutto) für Fertig Montiert Stuhl • Recargo bruto para silla completamente montada **+60€**

Base • Base • Base
Fusskreuz • Base

5 razze alluminio lucido
5-base polished aluminum
5 branches en aluminium poli
5-Fuß poliertes Aluminium
Aluminio pulido de 5 radios

KR **+52€**

Ruote • Wheels • Roulettes
Rollen • Ruedas

Set ruote rigide frenate Ø65mm
Rigid braked wheel set ø65
Jeu de roulettes rigides freinées ø65
Starr Bremsrollen Rad ø65
Juego de ruedas rígidas con freno ø65

NE **+0€**

Set ruote autofrenanti gommate ø 65 con foro
Soft self-braking wheels set ø65 with design hole
Jeu de roulettes caoutchoutées et autofreinées ø65 avec trou
Satz gummi selbstbremsende Räder ø65 mit Loch
Juego de ruedas cauchutada y autofrenantes ø65 con hueco

NE **+65€**

T2* = **CONVERT MEL 4000**

C01	C02	C03	C04	C05
C06	C07	C08	C09	C10

Base · Base · Base
Fusskreuz · Base

KR **NF**

Rivestimento · Upholstery · Revêtement
Bezug · Revestimiento

T1 **T2***

	Cod.	weeks 5	weeks 5	Kg	m³	n°
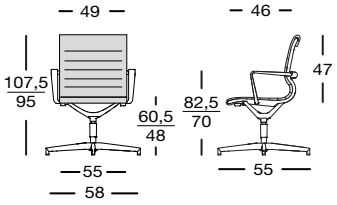	**BS.MT.C132**	**800**	**836**	13	0,24	
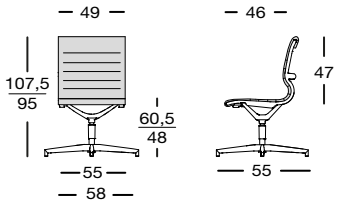	**BS.MT.S132**	**770**	**806**	11	0,24	

Maggiorazione lorda per poltrona completamente montata • Gross surcharge for fully assembled chair • Supplément brut pour chaise entièrement assemblée
Zuschlag (Brutto) für Fertig Montiert Stuhl • Recargo bruto para silla completamente montada **+60€**

Yes

Descrizioni tecniche

BASE:

- tecnopolimero nero o bianco a 5 razze diam. 680mm;
- pressofusione d'alluminio spazzolato lucido a 5 razze diam. 690mm (optional)

RUOTE:

- set ruote gommate frenate Ø65mm con perno anti rumore;
- set ruote rigide frenate Ø65m con perno anti rumore (optional);
- set ruote gommate frenate Ø65mm con "foro" con perno anti rumore (optional)

MECCANISMO:

- sincro multi-blocco con traslatore di seduta, antishock ed elevazione a gas;
- sincro multi-blocco, antishock ed elevazione a gas

BRACCIOLI:

- set braccioli regolabili 1D neri (altezza) pad in poliuretano morbido;
- set braccioli regolabili 3D neri (altezza, profondità, orientamento) pad in poliuretano morbido;
- set braccioli regolabili 1D bianchi (altezza) pad in tecnopolimero

POGGIATESTA: regolabile in altezza e orientabile, imbottito in poliuretano schiumato a freddo ignifugo

SCHIENALE: in tecnopolimero rinforzato, rete autoportante traspirante

SUPPORTO LOMBARE: regolabile in altezza

SEDILE: interno sedile in multistrato di legno , sottosedile in tecnopolimero

IMBOTTITURA SEDILE: poliuretano schiumato a freddo indeformabile anatomico ignifugo sp. 50mm densità 60 kg/m3

RIVESTIMENTO: tessuti e pelle a catalogo

CERTIFICAZIONE: UNI EN 1335 tipo "B" + D.lgs. 81/2008

Technical descriptions

BASE:

- black or white technopolymer with 5 spokes diam. 680mm;
- die-cast polished brushed aluminum with 5 spokes diam. 690mm (optional)

WHEELS:

- set of Ø65mm braked rubber wheels with anti-noise pin;
- set of rigid braked wheels Ø65m with anti-noise pin (optional);
- braked rubber wheels set Ø65mm with "hole" with anti-noise pin (optional)

MECHANISM:

- multi-block synchro with seat shift, anti-shock and gas lift;
- multi-block, anti-shock and gas lift crossings

ARMRESTS:

- 1D black adjustable armrest set (height) soft polyurethane pad;
- 3D black adjustable armrest set (height, depth, orientation) soft polyurethane pad;
- white 1D adjustable armrests set (height) technopolymer pads

HEADREST: adjustable in height and swiveling, padded with injected flame-retardant polyurethane

BACK: in reinforced technopolymer, self-supporting breathable mesh

LUMBAR SUPPORT: height adjustable

SEAT: seat interior in plywood, underseat in technopolymer

SEAT PADDING: non-deformable anatomic fire-retardant cold-foamed polyurethane th. 50mm density 60 kg / m3

COVER: fabrics and leather in the catalog offer

CERTIFICATION: UNI EN 1335 type "B" + Legislative Decree 81/2008

Descriptions techniques

BASE :

- technopolymère noir ou blanc à 5 branches diam. 680 mm ;
- aluminium brossé poli moulé sous pression à 5 branches diam. 690 mm (facultatif)

ROULETTES :

- jeu de roulettes gommées freinées Ø65mm avec pivot anti-bruit
- jeu de roulettes rigides freinées Ø65m avec pivot anti-bruit (en option)
- jeu de roulettes gommées freinées Ø65mm avec "trou" avec pivot anti-bruit (en option)

MÉCANISME :

- synchro multibloc avec translation d'assise, antichoc et élévation à gaz ;
- synchro multi-bloc, anti-choc et élévation à gaz

ACCOUDOIRS :

- Jeu d'accoudoirs réglables noir 1D (hauteur) en pad doux
- Jeu d'accoudoirs réglables en 3D noir (hauteur, profondeur, orientation) en pad doux;
- jeu d'accoudoirs réglables 1D blancs (hauteur) pad en technopolymère

APPUIE-TÊTE : réglable en hauteur et pivotant, rembourré de mousse en polyuréthane ignifuge injecté à froid

DOS : en technopolymère renforcé, resille respirante et autoportante

SOUTIEN LOMBAIRE : réglable en hauteur

ASSISE : intérieur du siège en multicouche, sous-siège en technopolymère

REMBOURRAGE DE L'ASSISE : polyuréthane anatomique ignifuge indéformable moulé à froid ép. 50mm densité 60 kg/m3

COUVERTURE : tissus et cuir selon catalogue

CERTIFICATION : UNI EN 1335 type "B" + Décret Législatif 81/2008

Technische Beschreibung

FUSSKREUZ:

- Technopolymer schwarz oder weiß mit 5 Speichen Durchm. 680mm;
- Aluminium-Druckguss poliert gebürstet mit 5 Speichen Durchm. 690mm (optional)

ROLLEN:

- Satz Ø65mm gebremste Gummiräder mit Anti-Geräusch-Stift;
- Satz starre gebremste Räder Ø65m mit Anti-Geräusch-Stift (optional);
- gebremste Gummiräder Ø65mm mit "Loch" mit Anti-Noise-Pin (optional)

MECHANICK:

- Multiblock-Synchronisation mit Sitzverschiebung, Anti-Shock und Gasfeder;
- Multi-Block-Kreuzung, Anti-Shock und Gaslift

ARMLEHNEN:

- 1D schwarzes verstellbares Armlehnenset (Höhe) weiches Polyurethanpolster;
- 3D schwarz verstellbare Armlehnen (Höhe, Tiefe, Ausrichtung) weiches Polyurethanpolster;
- weiße 1D verstellbare Armlehnen (Höhe) Technopolymer-Polster

KOPFSTÜTZE: höhenverstellbar und schwenkbar, gepolstert mit feuerhemmendem Kaltschaum-Polyurethan

RÜCKENLEHNE: aus verstärktem Technopolymer, selbsttragendes atmungsaktives Mesh

LENDENWIRBELSTÜTZE: höhenverstellbar

SITZ: Sitzinnenraum aus Sperrholz, Untersitz aus Technopolymer

SITZPOLSTER: unverformbares anatomisches feuerhemmendes kaltgeschäumtes Polyurethan th. 50mm Dichte 60 kg / m3

ABDECKUNG: Stoffe und Leder im Katalog

ZERTIFIZIERUNG: UNI EN 1335 Typ "B" + Gesetzesdekret 81/2008

Descripciones técnicas

BASE:

- tecnopolímero blanco o negro de 5 radios diam. 680 mm;
- Aluminio inyectado pulido cepillado con 5 radios diam. 690 mm (opcional)

RUEDAS:

- juego de ruedas de goma con freno Ø65mm de rodadura silenciosa ;
- juego de ruedas rígidas con freno Ø65m de rodadura silenciosa (opcional);
- Juego de ruedas de goma con freno Ø65mm con "hueco" con rodadura blanda (opcional)

MECANISMO:

- sincronizado multibloqueo con traslacion de asiento, antichoque y elevación de gas;
- sincronizado multibloqueo, antichoque y elevación de gas;

APOYABRAZOS:

- Juego de apoyabrazos ajustable negro 1D (altura) almohadilla de poliuretano suave;
- Juego de apoyabrazos regulables en 3D en negro (altura, profundidad, orientación) almohadilla de poliuretano suave;
- Juego de reposabrazos ajustables 1D blancos (altura) almohadillas de tecnopolímero

REPOSACABEZAS: regulable en altura y orientable, acolchado con poliuretano de espuma fría ignífugo

ESPALDA: en tecnopolímero reforzado, malla transpirable autoportante

SOPORTE LUMBAR: regulable en altura

ASIENTO: interior del asiento en madera contrachapada, bajo asiento en tecnopolímero

ACOLCHADO DEL ASIENTO: poliuretano espumado en frío ignífugo anatómico indeformable esp. 50 mm de densidad 60 kg/m3

ACABADOS: tejidos y pieles del catálogo

CERTIFICACIÓN: UNI EN 1335 tipo "B" + Decreto Legislativo 81/2008

STOCK
weeks 2 **BS.YE.N115** **G01**
braccioli 1D · 1D armrests · accoudoirs en 1D
1D armlehnen · apoyabrazos 1D

STOCK
weeks 2 **BS.YE.N325** **G01**
braccioli 3D · 3D armrests · accoudoirs en 3D
3D armlehnen · apoyabrazos 3D

Base · Base · Base
Fusskreuz · Base

NE

Rivestimento · Upholstery · Revêtement
Bezug · Revestimiento

T1 | **T2** **PE1** | **PL1**

Cod.	weeks 4	weeks 4	weeks 4	Kg	m³	n°

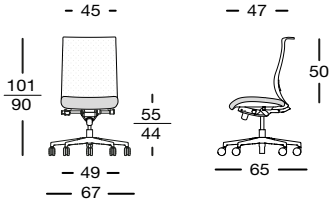

Meccanismo sincro
Synchro mechanism
Mécanisme synchronisé
Synchronmechanik
Mecanismo sincronizado

BS.YE.N115	**473**	**492**	**524**	13	0,19

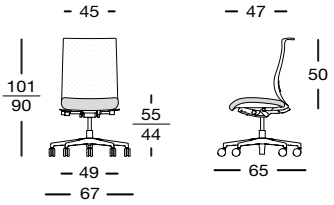

Meccanismo sincro plus con traslatore
Synchro plus mechanism with seat shifter
Mécanisme synchrone avec translation d'assise
Synchro-Plus-Mechanismus mit Übersetzer
Mecanismo Synchro plus con traslacion

BS.YE.N125	**534**	**556**	**588**	13	0,19

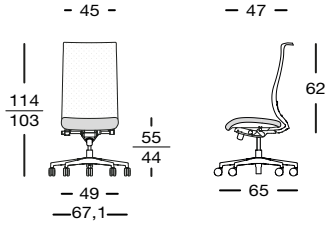

Meccanismo sincro
Synchro mechanism
Mécanisme synchronisé
Synchronmechanik
Mecanismo sincronizado

BS.YE.N315	**492**	**512**	**545**	15	0,19

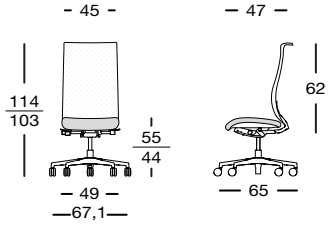

Meccanismo sincro plus con traslatore
Synchro plus mechanism with seat shifter
Mécanisme synchrone avec translation d'assise
Synchro-Plus-Mechanismus mit Übersetzer
Mecanismo Synchro plus con traslacion

BS.YE.N325	**556**	**576**	**607**	15	0,19

Maggiorazione lorda per poltrona completamente montata • Gross surcharge for fully assembled chair • Supplément brut pour chaise entièrement assemblée
Zuschlag (Brutto) für Fertig Montiert Stuhl • Recargo bruto para silla completamente montada **+60€**

Base • Base • Base
Fusskreuz • Base

5 razze alluminio spazzolato lucido
5-base polished brushed aluminum
5 branches en aluminium brossé poli
Aluminium Poliert
Aluminio brillo pulido

KR **+52€**

Ruote • Wheels • Roulettes
Rollen • Ruedas

Set ruote rigide frenate Ø65mm
Rigid braked wheel set ø65
Jeu de roulettes rigides freinées ø65
Starr Bremsrollen Rad ø65
Juego de ruedas rígidas con freno ø65

NE **+0€**

Set ruote autofrenanti gommate ø 65 con foro
Soft self-braking wheels set ø65 with design hole
Jeu de roulettes caoutchoutées et autofreinées ø65 avec trou
Satz gummi selbstbremsende Räder ø65 mit Loch
Juego de ruedas cauchutada y autofrenantes ø65 con hueco

NE **+65€**

Braccioli • Armrests • Accoudoirs
Armlehnen • Apoyabrazos

Braccioli regolabili 1D (pad morbido)
1D adjustable armrests (soft pad)
Accoudoirs réglables en 1D (en Pad doux)
1D verstellbare Armlehnen
Apoyabrazos ajustables 1D (pad suave)

NE **+49€**

Braccioli regolabili 3D (pad morbido)
3D adjustable armrests (soft pad)
Accoudoirs réglables en 3D (en pad doux)
3D verstellbare Armlehnen
Apoyabrazos ajustables 3D (pad suave)

NE **+60€**

		Base · Base · Base Fusskreuz · Base				
		NE				
		Rivestimento · Upholstery · Revêtement Bezug · Revestimiento				
		T1	T2 PE1	PL1		
	Cod.	weeks 4	weeks 4	weeks 4	Kg	m³ n°
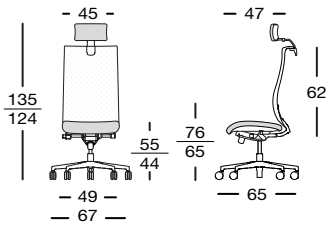		Meccanismo sincro Synchro mechanism Mécanisme synchronisé Synchronmechanik Mecanismo sincronizado				
	BS.YE.K315	626	656	710	16	0,19
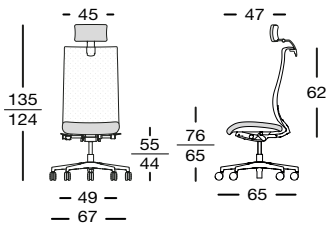		Meccanismo sincro plus con traslatore Synchro plus mechanism with seat shifter Mécanisme synchrone avec translation d'assise Synchro-Plus-Mechanismus mit Übersetzer Mecanismo Synchro plus con traslacion				
	BS.YE.K325	690	720	773	16	0,19

Maggiorazione lorda per poltrona completamente montata • Gross surcharge for fully assembled chair • Supplément brut pour chaise entièrement assemblée
Zuschlag (Brutto) für Fertig Montiert Stuhl • Recargo bruto para silla completamente montada **+60€**

Base • Base • Base Fusskreuz • Base			Ruote • Wheels • Roulettes Rollen • Ruedas			Braccioli • Armrests • Accoudoirs Armlehnen • Apoyabrazos		
	5 razze alluminio spazzolato lucido 5-base polished brushed aluminum 5 branches en aluminium brossé poli Aluminium Poliert Aluminio brillo pulido	KR +52€		Set ruote rigide frenate Ø65mm Rigid braked wheel set ø65 Jeu de roulettes rigides freinées ø65 Starr Bremsrollen Rad ø65 Juego de ruedas rígidas con freno ø65	NE +0€		Braccioli regolabili 1D (pad morbido) 1D adjustable armrests (soft pad) Accoudoirs réglables en 1D (en Pad doux) 1D verstellbare Armlehnen Apoyabrazos ajustables 1D (pad suave)	NE +49€
				Set ruote autofrenanti gommate ø65 con foro Soft self-braking wheels set ø65 with design hole Jeu de roulettes caoutchoutées et autofreinées ø65 avec trou Satz gummi selbstbremsende Räder ø65 mit Loch Juego de ruedas cauchutada y autofrenantes ø65 con hueco	NE +65€		Braccioli regolabili 3D (pad morbido) 3D adjustable armrests (soft pad) Accoudoirs réglables en 3D (en pad doux) 3D verstellbare Armlehnen Apoyabrazos ajustables 3D (pad suave)	NE +60€

Base · Base · Base
Fusskreuz · Base

BP

Rivestimento · Upholstery · Revêtement
Bezug · Revestimiento

T1 | T2 PE1 | PL1

Cod.	weeks 4	weeks 4	weeks 4	Kg	m³	n°

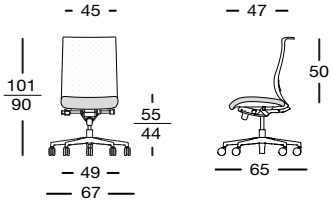

Meccanismo sincro
Synchro mechanism
Mécanisme synchronisé
Synchronmechanik
Mecanismo sincronizado

BS.YE.B115	524	545	576	13	0,19

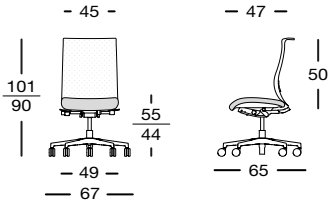

Meccanismo sincro plus con traslatore
Synchro plus mechanism with seat shifter
Mécanisme synchrone avec translation d'assise
Synchro-Plus-Mechanismus mit Übersetzer
Mecanismo Synchro plus con traslacion

BS.YE.B125	588	606	638	13	0,19

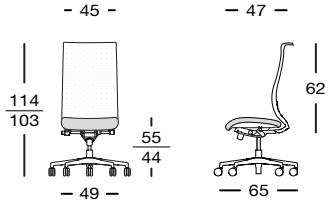

Meccanismo sincro
Synchro mechanism
Mécanisme synchronisé
Synchronmechanik
Mecanismo sincronizado

BS.YE.B315	546	564	596	15	0,19

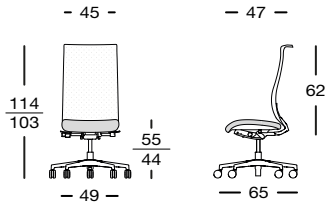

Meccanismo sincro plus con traslatore
Synchro plus mechanism with seat shifter
Mécanisme synchrone avec translation d'assise
Synchro-Plus-Mechanismus mit Übersetzer
Mecanismo Synchro plus con traslacion

BS.YE.B325	606	626	656	15	0,19

Maggiorazione lorda per poltrona completamente montata • Gross surcharge for fully assembled chair • Supplément brut pour chaise entièrement assemblée
Zuschlag (Brutto) für Fertig Montiert Stuhl • Recargo bruto para silla completamente montada **+60€**

Base • Base • Base
Fusskreuz • Base

5 razze alluminio lucido
5-base polished aluminum
5 branches en aluminium poli
5-Fuß poliertes Aluminium
Aluminio pulido de 5 radios

KR **+52€**

Ruote • Wheels • Roulettes
Rollen • Ruedas

Set ruote rigide frenate Ø65mm
Rigid braked wheel set ø65
Jeu de roulettes rigides freinées ø65
Starr Bremsrollen Rad ø65
Juego de ruedas rígidas con freno ø65

NE **+0€**

Set ruote autofrenanti gommate ø 65 con foro
Soft self-braking wheels set ø65 with design hole
Jeu de roulettes caoutchoutées et autofreinées ø65 avec trou
Satz gummi selbstbremsende Räder ø65 mit Loch
Juego de ruedas cauchutada y autofrenantes ø65 con hueco

NE **+65€**

Braccioli • Armrests • Accoudoirs
Armlehnen • Apoyabrazos

Braccioli regolabili 1D
1D adjustable armrests
Accoudoirs réglables en 1D
1D verstellbare Armlehnen
Apoyabrazos ajustables 1D

BP **+59€**

Seika



Descrizioni tecniche

BASE:

- tecnopolimero a 4 gambe;
- tecnopolimero a 4 razze diam. 700mm

PIEDINI: fissi in tecnopolimero

RUOTE:

- set ruote gommate frenate Ø65mm con perno anti rumore;
- set ruote rigide frenate Ø65m con perno anti rumore (optional);
- set ruote gommate frenate Ø65mm con "foro" con perno anti rumore (optional)

STRUTTURA: monoscocca in tecnopolimero rinforzato colorato

SEDILE: sedile in tecnopolimero per versione imbottito

IMBOTTITURA: poliuretano espanso flessibile ignifugo densità 65 kg/m3

RIVESTIMENTO: tessuti e pelle a catalogo

Technical descriptions

BASE:

- 4-leg technopolymer;
- technopolymer with 4 spokes diam. 700mm

FEET: fixed in technopolymer

WHEELS:

- set of Ø65mm braked rubber wheels with anti-noise pin;
- set of rigid braked wheels Ø65m with anti-noise pin (optional);
- braked rubber wheels set Ø65mm with "hole" with anti-noise pin (optional)

STRUCTURE: monocoque in colored reinforced technopolymer

SEAT:technopolymer seat for upholstered version

PADDING: i reproof fl exible polyurethane foam density 65 kg / m3

COVER: fabrics and leather in the catalog offer

Descriptions techniques

BASE :

- Technopolymère à 4 branches ;
- technopolymère à 4 rayons diam. 700mm

PIEDS: fixes en technopolymère

ROULETTES :

- jeu de roulettes gommées freinées Ø65mm avec pivot anti-bruit
- jeu de roulettes rigides freinées Ø65m avec pivot anti-bruit (en option)
- jeu de roulettes gommées freinées Ø65mm avec "trou" avec pivot anti-bruit (en option)

STRUCTURE: monocoque en technopolymère renforcé coloré

ASSISE: assise en technopolymère pour version rembourrée

REMBOURRAGE: mousse polyuréthane fl exible ignifuge avec densité 65 kg/m3

COUVERTURE : tissus et cuir selon catalogue

Technische Beschreibung

BASE:

- 4-Bein-Technopolymer;
- Technopolymer mit 4 Speichen Durchm. 700mm

FÜSS: in Technopolymer fixiert

ROLLEN:

- Satz Ø65mm gebremste Gummiräder mit Anti-Geräusch-Stift;
- Satz starre gebremste Räder Ø65m mit Anti-Geräusch-Stift (optional);
- gebremste Gummiräder Ø65mm mit "Loch" mit Anti-Noise-Pin (optional)

STRUKTUR: Monocoque aus farbig verstärktem Technopolymer

SITZ: Technopolymer-Sitz für gepolsterte Version

POLSTERUNG: feuerfester fl exibler Polyurethanschaum Dichte 65 kg / m3

ABDECKUNG: Stoffe und Leder im Katalog

Descripciones técnicas

BASE:

- tecnopolímero de 4 patas;
- tecnopolímero de 4 radios diam. 700 mm

PIES: fijos en tecnopolímero

RUEDAS:

- juego de ruedas de goma con freno Ø65mm de rodadura silenciosa ;
- juego de ruedas rígidas con freno Ø65m de rodadura silenciosa (opcional);
- Juego de ruedas de goma con freno Ø65mm con "hueco" con rodadura blanda (opcional)

ESTRUCTURA: monocasco en tecnopolímero reforzado coloreado

ASIENTO: asiento de tecnopolímero para versión tapizada

ACOLCHADO: espuma de poliuretano fl exible ignífuga densidad 65 kg / m3

ACABADOS: tejidos y pieles del catálogo

Prodotto completamente montato
Fully assembled product
Produit entièrement assemblé
Fertig montiertes Produkt
Producto completamente ensamblado

Struttura · Structure · Structure
Struktur · Estructura

P1P P4P P5P P6P

Rivestimento · Upholstery · Revêtement
Bezug · Revestimiento

-- T1 T2 PE1 PL1

Cod.	weeks 4	weeks 4	weeks 4	weeks 4	Kg	m³	n°
BS.SK.P090	196	292	312	342	7	0,28	
BS.SK.P052	299	395	415	445	7	0,28	
BS.SK.P054	314	410	431	461	7	0,28	

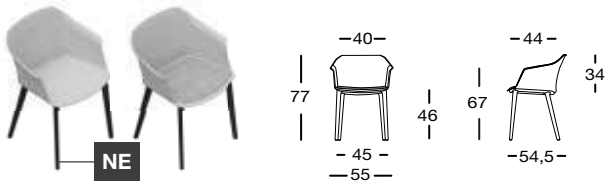

Ruote • Wheels • Roulettes
Rollen • Ruedas

Set ruote rigide frenate Ø65mm
Rigid braked wheel set ø65
Jeu de roulettes rigides freinées ø65
Starr Bremsrollen Rad ø65
Juego de ruedas rígidas con freno ø65

NE +0€

Set ruote autofrenanti gommate ø 65 con foro
Soft self-braking wheels set ø65 with design hole
Jeu de roulettes caoutchoutées et autofreinées ø65 avec trou
Satz gummi selbstbremsende Räder ø65 mit Loch
Juego de ruedas cauchutada y autofrenantes ø65 con hueco

NE +65€

Lotus

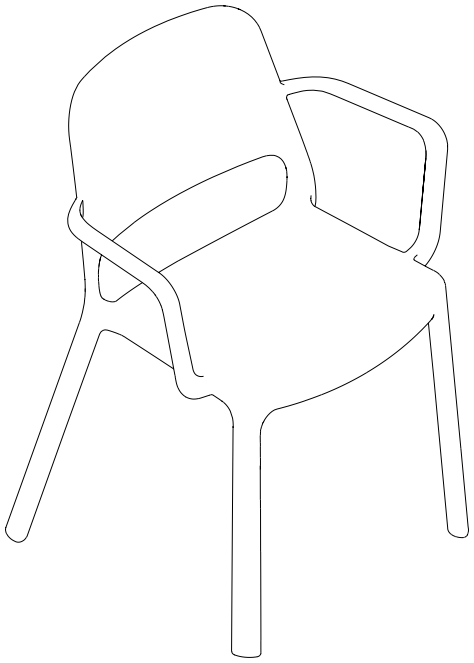

Lotus

Descrizioni tecniche

STRUTTURA: tecnopolimero rinforzato colorato ANTI-UV (finiture P1P e P2P= 100% riciclato)
SEDILE: sedile in tecnopolimero per versione imbottito
IMBOTTITURA: poliuretano espanso flessibile ignifugo densità 65 kg/m3
RIVESTIMENTO: tessuti e pelle a catalogo

Technical descriptions

STRUCTURE: colored ANTI-UV reinforced ecnopolymer (P1P and P2P finishes = 100% recycled)
SEAT: technopolymer seat for upholstered version
PADDING: fireproof flexible polyurethane foam density 65 kg / m3
COVER: fabrics and leather in the catalog offer

Descriptions techniques

STRUCTURE : technopolymère renforcé ANTI-UV coloré (finitions P1P et P2P = 100% recyclé)
ASSISE : assise en technopolymère pour version rembourrée
REMBOURRAGE : mousse polyuréthane flexible ignifuge avec densité 65 kg/m3
COUVERTURE : tissus et cuir selon catalogue

Technische Beschreibung

GESTELL: farbiges ANTI-UV-verstärktes Eknopolymer (P1P- und P2P-Oberflächen = 100 % recycelt)
SITZ: Technopolymer-Sitz für gepolsterte Version
POLSTERUNG: feuerfester flexibler Polyurethanschaum Dichte 65 kg / m3
ABDECKUNG: Stoffe und Leder im Katalog

Descripciones técnicas

ESTRUCTURA: Tecnopolímero reforzado ANTI-UV coloreado (acabados P1P y P2P = 100% reciclado)
ASIENTO: asiento de tecnopolímero para versión tapizada
ACOLCHADO: espuma de poliuretano flexible ignífuga densidad 65 kg / m3
ACABADOS: tejidos y pieles del catálogo

Lotus

bralco

Impilabili
Stackable · Empilable
Stapelbahr · Apilables

x 5

		Finitura · Finish · Finition Ausführung · Acabado						
		P1P	P2P	P4P	P5P	P6P		
	Cod.	weeks 3					Kg	m³	n°
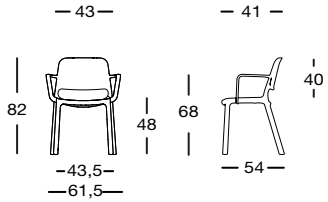	**BS.LT.0190**	**163**					7	0,34	4

		Struttura · Structure · Structure Struktur · Estructura						
		P1P	P2P	P4P	P5P	P6P		
		Rivestimento · Upholstery · Revêtement Bezug · Revestimiento						
		T1		T2	PE1	PL1		
		weeks 4		weeks 4		weeks 4		
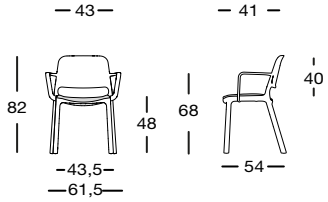	**BS.LT.T190**	**260**		**276**		**331**	8	0,34	4

Supplemento • Supplement • Supplément
Ergänzung • Suplemento

Per quantità differente da multiplo di 4 For quantity different from multiple of 4 Pour quantité différente de multiple de 4 Für eine andere Menge als ein Vielfaches von 4 Para cantidad diferente de múltiplo de 4	**+29€**

Daisy

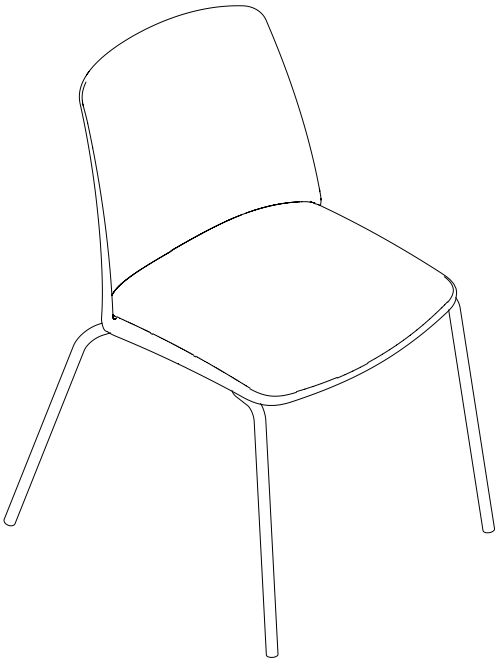

Daisy

Descrizioni tecniche

PIEDINI: fissi in tecnopolimero
STRUTTURA: monoscocca in tecnopolimero rinforzato colorato
TELAIO: tubolare d'acciaio verniciato a 4 gambe
SEDILE: sedile in tecnopolimero per versione imbottito
IMBOTTITURA: poliuretano espanso flessibile ignifugo densità 65 kg/m3
RIVESTIMENTO: tessuti e pelle a catalogo

Technical descriptions

FEET: fixed in technopolymer
STRUCTURE: monocoque in colored reinforced technopolymer
FRAME: 4-legged painted tubular steel
SEAT: technopolymer seat for upholstered version
PADDING: i reproof fl exible polyurethane foam density 65 kg / m3
COVER: fabrics and leather in the catalog offer

Descriptions techniques

PIEDS: fixes en technopolymère
STRUCTURE: monocoque en technopolymère renforcé coloré
CADRE: 4 pieds en tube d'acier peint
ASSISE: assise en technopolymère pour version rembourrée
REMBOURRAGE: mousse polyuréthane fl exible ignifuge avec densité 65 kg/m3
COUVERTURE : tissus et cuir selon catalogue

Technische Beschreibung

FÜSS: in Technopolymer fixiert
STRUKTUR: Monocoque aus farbig verstärktem Technopolymer
RAHMEN: 4-beiniges lackiertes Stahlrohr
SITZ: Technopolymer-Sitz für gepolsterte Version
POLSTERUNG: feuerfester fl exibler Polyurethanschaum Dichte 65 kg / m3
ABDECKUNG: Stoffe und Leder im Katalog

Descripciones técnicas

PIES: fijos en tecnopolímero
ESTRUCTURA: monocasco en tecnopolímero reforzado coloreado
MARCO: acero tubular pintado de 4 patas
ASIENTO: asiento de tecnopolímero para versión tapizada
ACOLCHADO: espuma de poliuretano fl exible ignífuga densidad 65 kg / m3
ACABADOS: tejidos y pieles del catálogo

Impilabili
Stackable · Empilable
Stapelbahr · Apilables

x 6

	Cod.	Finitura · Finish · Finition Ausführung · Acabado P1P P4P P5P P6P weeks 4	Kg	m³	n°
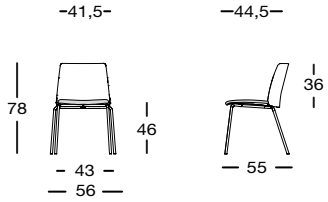	BS.DY.0190	158	6	0,34	4

	Cod.	Struttura · Structure · Structure Struktur · Estructura P1P P4P P5P P6P Rivestimento · Upholstery · Revêtement Bezug · Revestimiento T1	T2 PE1	PL1	Kg	m³	n°
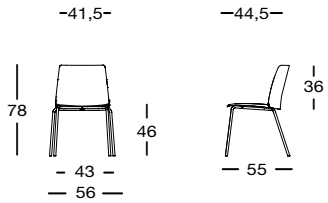	BS.DY.T190	weeks 4 258	weeks 4 272	weeks 4 302	7	0,34	4

Supplemento • Supplement • Supplément
Ergänzung • Suplemento

Per quantità differente da multiplo di 4 For quantity different from multiple of 4 Pour quantité différente de multiple de 4 Für eine andere Menge als ein Vielfaches von 4 Para cantidad diferente de múltiplo de 4	**+29€**

Area

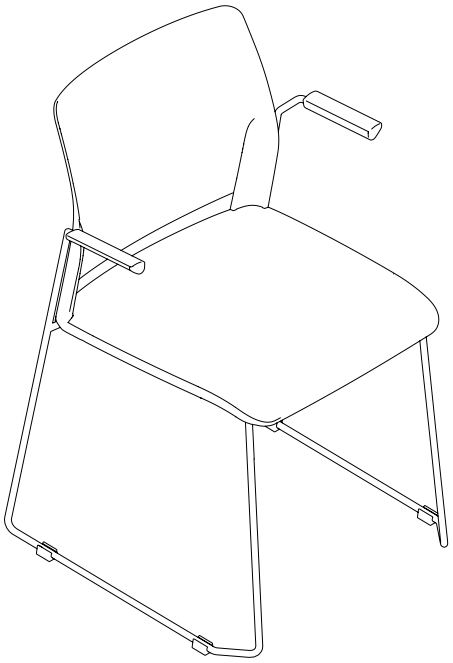

Descrizioni tecniche

SCHIENALE:

- tecnopolimero;
- tecnopolimero con rete autoportante nera.

SEDILE: tecnopolimero.

IMBOTTITURA: poliuretano espanso flessibile ignifugo densità 65 kg/m3 per versione imbottita.

RIVESTIMENTO: tessuti e pelle a catalogo.

SU SLITTA

PIEDINI: fissi in tecnopolimero.

STRUTTURA:

- telaio in tondino di acciaio verniciato nero opaco diam. 11mm;
- telaio in tondino di acciaio verniciato nero opaco diam. 11mm con braccioli fissi in tondino di acciaio verniciato nero opaco con pad in tecnopolimero.

AGGANCIO UNIONE: tecnopolimero.

CARRELLO: acciaio verniciato con 6 ruote piroettanti.

CERTIFICAZIONE: EN 16139:2013

PANCA

STRUTTURA: telaio in tondino di acciaio verniciato nero diam. 11mm.

TRAVE: tubolare d'acciaio verniciato nero.

GAMBE: alluminio verniciato nero opaco con piedini regolabili in altezza 20mm.

PIANO PANCA:

- melaminico dim. 600x485x25mm;
- melaminico RA o legno rovere dim. 600x485x30mm.

Technical descriptions

BACK:

- technopolymer;
- technopolymer with black self-supporting mesh.

SEAT: technopolymer.

PADDING: fireproof flexible polyurethane foam density 65 kg / m3 for the padded version.

COVERING: fabrics and leather in the catalog offer

ON SLED

FEET: fixed in technopolymer.

STRUCTURE:

- frame in chromed steel rod diam. 11mm;
- frame in chromed steel rod diam. 11mm with fi xed armrests in chromed steel rod with technopolymer pad.

UNION HOOK: technopolymer.

TROLLEY: painted steel with 6 swivel wheels.

CERTIFICATION: EN 16139:2013

BENCH

STRUCTURE: frame in black painted steel rod diam. 11mm.

BEAM: black painted tubular steel.

LEGS: matt black painted aluminum with 20mm height adjustable feet.

BENCH TOP:

- melamine dim. 600x485x25mm;
- RA melamine or oak wood dim. 600x485x30mm.

Descriptions techniques

DOS:

- technopolymère ;
- technopolymère avec résille autoportante noirea.

SIÈGE:technopolymère.

REMBOURRAGE: mousse polyuréthane flexible ignifuge avec densité 65 kg/m3 pour la version rembourrée.

REVÊTEMENT: tissus et cuir selon la selection du catalogue

SUR PIETEMENT TRAINEAU

PIEDS: fixes en technopolymère.

STRUCTURE:

- structure en tige d'acier chromé diam. 11 mm ;
- cadre en tige d'acier chromé diam. 11mm avec accoudoirs fi xes en tige d'acier chromé avec pad en technopolymère.

PATTE DE JONCTION: technopolymère.

CHARIOT: acier peint avec 6 roulettes pivotantes.

CERTIFICATION: EN 16139:2013

BANQUETTE

STRUCTURE: structure en tige d'acier peinte en noir diam. 11mm.

POUTRE: acier tubulaire peint en noiro.

PIEDS: aluminium peint en noir mat avec vérins réglables en hauteur de 20 mm.

TABLETTE POUR BANQUETTE:

- mélaminé dim. 600x485x25mm;
- Mélaminé RA ou bois de chêne dim. 600x485x30mm.

Technische Beschreibung

RÜCKENLEHNE:

- Technopolymer;
- Technopolymer mit schwarzem selbsttragendem Netz.

SITZ: Technopolymer.

POLSTERUNG: feuerfester flexibler Polyurethanschaum Dichte 65 kg / m3 für die gepolsterte Version.

BEZUG: Stoffe und Leder im Katalog.

FREISCHWINGER

FÜSSE: in Technopolymer fixiert.

STRUKTUR:

- Gestell aus verchromter Stahlstange Durchm. 11mm;
- Gestell aus verchromtem Stahlstab Durchm. 11 mm mit festen Armlehnen aus verchromtem Stahlstab mit Technopolymer-Aufl age.

VERBINDUNGSHAKEN: Technopolymer.

TROLLEY: lackierter Stahl mit 6 Schwenkrädern.

ZERTIFIZIERUNG: EN 16139:2013

BANK

GESTELL: Rahmen aus schwarz lackiertem Stahlstab Durchm. 11mm.

STRAHL: schwarz lackiertes Stahlrohr.

FUSSGESTELL: mattschwarz lackiertes Aluminium mit 20mm höhenverstellbaren Füßen.

BANKPLATTE:

- Melamin dim. 600x485x25mm;
- RA Melamin oder Eichenholz dim. 600x485x30mm.

Descripciones técnicas

RESPALDO:

- tecnopolímero;
- tecnopolímero con malla negra autoportante.

ASIENTO: tecnopolímero.

ACOLCHADO: espuma de poliuretano flexible ignífuga densidad 65 kg/m3 para la versión acolchada.

ACABADOS: tejidos y pieles del catálogo.

EN TRINEO

PIES: fijos en tecnopolímero.

ESTRUCTURA:

- estructura en varilla de acero cromado diam. 11 mm;
- estructura en varilla de acero cromado diam. 11 mm con apoyabrazos fi jos en varilla de acero cromado con almohadilla de tecnopolímero.

GANCHO DE UNIÓN: tecnopolímero.

CARRO: acero pintado con 6 ruedas giratoriasi.

CERTIFICACIÓN: EN 16139:2013

BANCO

ESTRUCTURA: estructura en varilla de acero pintado negro diam. 11 mm.

VIGA: acero tubular pintado de negro.

PATAS: aluminio pintado negro mate con patas regulables en altura de 20 mm.

MESA PARA BANCADA:

- melamina dim. 600x485x25mm;
- Melamina RA o madera roble dim. 600x485x30mm.

weeks 2 **BS.AA.P090** **NE** **STOCK**

Impilabili
Stackable · Empilable
Stapelbahr · Apilables

x 8
x 25 sul carrello • on the trolley
sur le chariot · auf dem Wagen · en el carrito

Sedile · Seat · Assise
Sitz · Asiento

NE

Rivestimento sedile · Seat upholstery · Revêtement de l'assise
Sitzpolster · Tapicería de asiento

--	T1	T2 PE1	PL1

Cod.	weeks 4	weeks 4	weeks 4	weeks 4	Kg	m³	n°

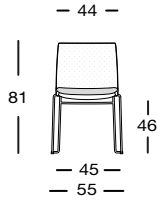

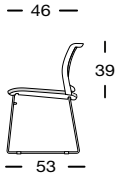

BS.AA.R090	**296**	**332**	**353**	**418**	10	0,34	2

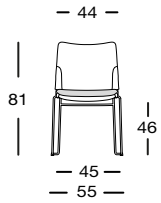

Sedile e schienale · Seat and back · Assise et dossier
Sitz und Rückenlehe · Asiento y respaldo

BP **NE**

Rivestimento sedile · Seat upholstery · Revêtement de l'assise
Sitzpolster · Tapicería de asiento

--	T1	T2 PE1	PL1

weeks 4	weeks 4	weeks 4	weeks 4

BS.AA.P090	**217**	**280**	**300**	**362**	10	0,34	2

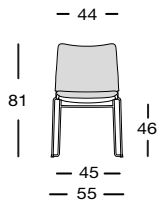

Sedile e schienale · Seat and back · Assise et dossier
Sitz und Rückenlehe · Asiento y respaldo

BP **NE**

Rivestimento sedile e schienale · Seat and back upholstery · Revêtement assise et dossier
Sitz- und Rückenpolster · Tapicería de asiento y respaldo

T1	T2 PE1	PL1

weeks 4	weeks 4	weeks 4

BS.AA.T090	**310**	**331**	**401**		10	0,34	2

Supplemento • Supplement • Supplément
Ergänzung • Suplemento

Per quantità differente da multiplo di 2 For quantity different from multiple of 2 Pour quantité différente de multiple de 2 Für eine andere Menge als ein Vielfaches von 2 Para cantidad diferente de múltiplo de 2	**+29€**

weeks 2 **BS.AA.P190** **NE** **STOCK**

Impilabili
Stackable · Empilable
Stapelbahr · Apilables

x 8
x 20 sul carrello • on the trolley
sur le chariot · auf dem Wagen · en el carrito

Sedile · Seat · Assise
Sitz · Asiento

NE

Rivestimento sedile · Seat upholstery · Revêtement de l'assise
Sitzpolster · Tapicería de asiento

--	T1	T2 PE1	PL1

Cod.	weeks 4	weeks 4	weeks 4	weeks 4	Kg	m³	n°

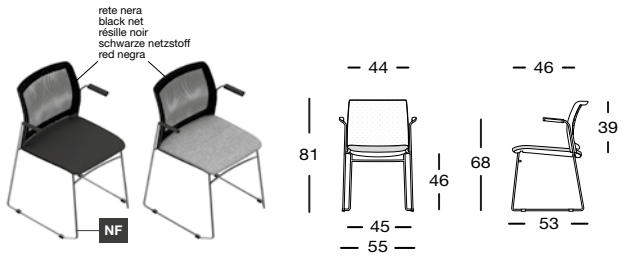

BS.AA.R190	**360**	**420**	**442**	**504**	10	0,34	2

Sedile e schienale · Seat and back · Assise et dossier
Sitz und Rückenlehe · Asiento y respaldo

BP **NE**

Rivestimento sedile · Seat upholstery · Revêtement de l'assise
Sitzpolster · Tapicería de asiento

--	T1	T2 PE1	PL1

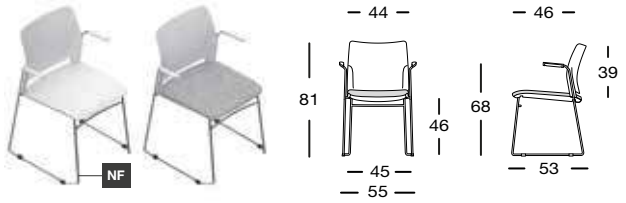

BS.AA.P190	**307**	**367**	**389**	**451**	10	0,34	2

Sedile e schienale · Seat and back · Assise et dossier
Sitz und Rückenlehe · Asiento y respaldo

BP **NE**

Rivestimento sedile e schienale · Seat and back upholstery · Revêtement assise et dossier
Sitz- und Rückenpolster · Tapicería de asiento y respaldo

T1	T2 PE1	PL1

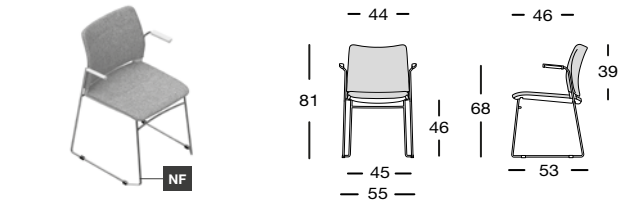

BS.AA.T190	**397**	**418**	**490**		11	0,34	2

Supplemento • Supplement • Supplément
Ergänzung • Suplemento

Per quantità differente da multiplo di 2 For quantity different from multiple of 2 Pour quantité différente de multiple de 2 Für eine andere Menge als ein Vielfaches von 2 Para cantidad diferente de múltiplo de 2	**+29€**

Impilabili
Stackable · Empilable
Stapelbahr · Apilables

x 6
x 15 sul carrello • on the trolley
sur le chariot · auf dem Wagen · en el carrito

Sedile · Seat · Assise
Sitz · Asiento

NE

Rivestimento sedile · Seat upholstery · Revêtement de l'assise
Sitzpolster · Tapicería de asiento

--	T1	T2 PE1	PL1

Cod.	weeks 4	weeks 4	weeks 4	weeks 4	Kg	m³	n°

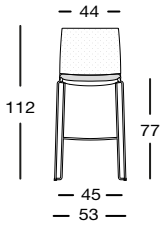

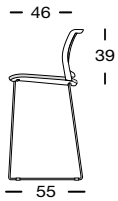

BL.AA.R091	360	419	440	504	12	0,4	2

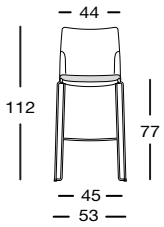

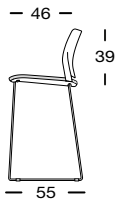

Sedile · Seat · Assise
Sitz · Asiento

BP **NE**

Rivestimento sedile · Seat upholstery · Revêtement de l'assise
Sitzpolster · Tapicería de asiento

--	T1	T2 PE1	PL1

	weeks 4	weeks 4	weeks 4	weeks 4			
BL.AA.P091	307	367	389	445	12	0,4	2

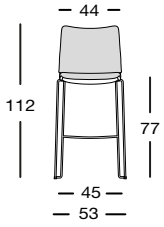

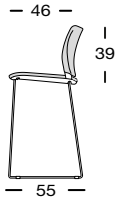

Sedile e schienale · Seat and back · Assise et dossier
Sitz und Rückenlehe · Asiento y respaldo

BP **NE**

Rivestimento sedile e schienale · Seat and back upholstery · Revêtement assise et dossier
Sitz- und Rückenpolster · Tapicería de asiento y respaldo

T1	T2 PE1	PL1

	weeks 4	weeks 4	weeks 4			
BL.AA.T091	397	418	490	13	0,4	2

Supplemento • Supplement • Supplément
Ergänzung • Suplemento

Per quantità differente da multiplo di 2 For quantity different from multiple of 2 Pour quantité différente de multiple de 2 Für eine andere Menge als ein Vielfaches von 2 Para cantidad diferente de múltiplo de 2	**+29€**

	Cod.	Finitura · Finish · Finition Ausführung · Acabado NE weeks 4	Kg	m³	n°
	BZ.AA.PG01	22	0	0	

	Cod.	Finitura · Finish · Finition Ausführung · Acabado NF weeks 4	Kg	m³	n°
	BZ.AA.FC01	N°20 con braccioli - N°25 senza braccioli N° 20 with armrests - N° 25 without armrests N°20 avec accoudoirs - N°25 sans accoudoirs Nr. 20 mit Armlehnen - Nr. 25 ohne Armlehnen N ° 20 con apoyabrazos - N ° 25 sin apoyabrazos 706	19	0,8	

Cod.	Finitura · Finish · Finition Ausführung · Acabado NF weeks 4	Kg	m³	n°
BY.AA.TR02	293	6	0,01	
BY.AA.TR03	312	8	0,02	
BY.AA.TR04	341	10	0,02	
BY.AA.TR05	365	11	0,02	

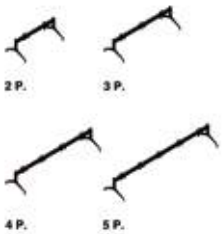

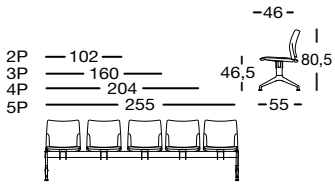

Cod.	Sedile · Seat · Assise Sitz · Asiento NE Rivestimento sedile · Seat upholstery · Revêtement de l'assise Sitzpolster · Tapicería de asiento					
	--	T1	T2 PE1	PL1		
	weeks 4	weeks 4	weeks 4	weeks 4		
BY.AA.SR01	259	322	341	404	8	0,16

Cod.	Sedile e schienale · Seat and back · Assise et dossier Sitz und Rückenlehe · Asiento y respaldo BP NE Rivestimento sedile · Seat upholstery · Revêtement de l'assise Sitzpolster · Tapicería de asiento					
	--	T1	T2 PE1	PL1		
	weeks 4	weeks 4	weeks 4	weeks 4		
BY.AA.SP01	209	269	289	353	8	0,16

Cod.	Sedile e schienale · Seat and back · Assise et dossier Sitz und Rückenlehe · Asiento y respaldo BP NE Rivestimento sedile e schienale · Seat and back upholstery · Revêtement assise et dossier Sitz- und Rückenpolster · Tapicería de asiento y respaldo				
	T1	T2 PE1	PL1		
	weeks 4	weeks 4	weeks 4		
BY.AA.ST01	301	319	390	8	0,16



Cod.					
BY.AA.PI01	150	187	278	8	0,03

All

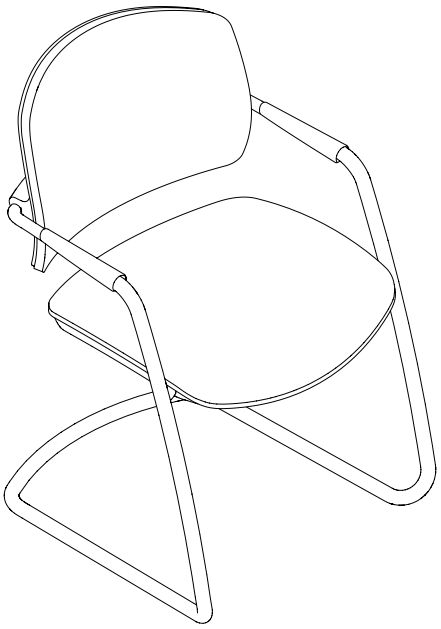

Descrizioni tecniche

PIEDINI: tecnopolimero nero
SLITTA: tubolare d'acciaio cromato diametro 25mm
BRACCIOLI: tubolare d' acciaio cromato 25mm con pad in polipropilene
SCHIENALE: in tecnopolimero rinforzato, rete autoportante traspirante
SEDILE: interno sedile in polipropilene , sottosedile in tecnopolimero
IMBOTTITURA SEDILE: poliuretano espanso flessibile ignifugo densità 65 kg/m3
RIVESTIMENTO: tessuti e pelle a catalogo per versione imbottita

Technical descriptions

FEET: black technopolymer
SLIDE: tubular chromed steel diameter 25mm
ARMRESTS: 25mm chromed steel tubular with polypropylene pad
BACK: in reinforced technopolymer, self-supporting breathable mesh
SEAT: seat interior in polypropylene, under seat in technopolymer
SEAT PADDING: fireproof flexible polyurethane foam density 65 kg / m3
UPHOLSTERY: fabrics and leather in the catalog for the upholstered version

Descriptions techniques

PIEDS: technopolymère noir
PIETEMENT TRAINEAU: tubulaire en acier chromé diamètre 25mm
ACCOUDOIRS: tubulaire en acier chromé de 25 mm avec coussin en polypropylène
DOS : en technopolymère renforcé, resille respirante et autoportante
SIÈGE: intérieur du siège en polypropylène, sous-siège en technopolymère
REMBOURRAGE DE L'ASSISE : mousse polyuréthane flexible ignifuge avec densité 65 kg/m3
REMBOURRAGE : tissus et cuir au catalogue selon choix du catalogue

Technische Beschreibung

FÜSSE: schwarzes Technopolymer
SLIDE: verchromter Stahlrohrdurchmesser 25 mm
ARMLEHNEN: 25 mm verchromtes Stahlrohr mit Polypropylenpolster
RÜCKENLEHNE: aus verstärktem Technopolymer, selbsttragendes atmungsaktives Mesh
SITZ: Sitzinnenraum aus Polypropylen, Untersitz aus Technopolymer
SITZPOLSTERUNG: feuerfester flexibler Polyurethanschaum Dichte 65 kg / m3
POLSTER: Stoffe und Leder im Katalog für die gepolsterte Version

Descripciones técnicas

PIES: tecnopolímero negro
TRINEO: tubular de acero cromado de 25 mm de diámetro
APOYABRAZOS: tubular de acero cromado de 25 mm con almohadilla de polipropileno
ESPALDA: en tecnopolímero reforzado, malla transpirable autoportante
ASIENTO: interior del asiento en polipropileno, bajo asiento en tecnopolímero
ACOLCHADO DEL ASIENTO: espuma de poliuretano flexible ignífuga densidad 65 kg/m3
TAPICERÍA: tejidos y pieles del catálogo para la versión tapizada

weeks 2 **BS.AL.T190** **G01** **STOCK**

		Telaio · Chassis · Châssis Gestell · Bastidor	Rivestimento · Upholstery · Revêtement Bezug · Revestimiento				
		KR					
		T1	**T2** **PE1**	**PL1**			
	Cod.	weeks 4	weeks 4	weeks 4	Kg	m³	n°
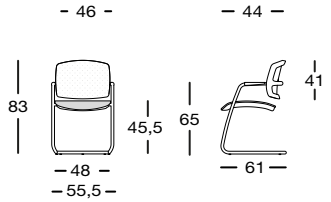	**BS.AL.T190**	**368**	**391**	**424**	11	0,42	2

Supplemento • Supplement • Supplément
Ergänzung • Suplemento

Per quantità differente da multiplo di 2 For quantity different from multiple of 2 Pour quantité différente de multiple de 2 Für eine andere Menge als ein Vielfaches von 2 Para cantidad diferente de múltiplo de 2	**+29€**

Set

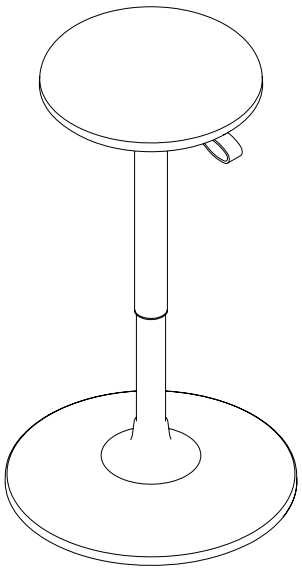

Set

Descrizioni tecniche

BASE: tecnopolimero nero rinforzato con snodo pivotante
STRUTTURA: tubolare in acciaio verniciato nero opaco
MECCANISMO: elevazione a gas
SEDILE: interno sedile in tecnopolimero rinforzato
IMBOTTITURA: poliuretano schiumato a freddo indeformabile ignifugo
RIVESTIMENTO: tessuti e pelle a catalogo

Technical descriptions

BASE: black technopolymer reinforced with pivoting joint
STRUCTURE: tubular in matt black painted steel
MECHANISM: gas elevation
SEAT: : seat interior in reinforced technopolymer
PADDING: non-deformable flame retardant polyurethane foam
COVER: fabrics and leather in the catalog offer

Descriptions techniques

BASE: technopolymère noir renforcé avec articulation pivotante
STRUCTURE : tubulaire en acier peint en noir mat
MÉCANISME : élévation de gaz
SIÈGE: intérieur de l'assise en technopolymère renforcé
REMBOURRAGE : mousse polyuréthane ignifuge indéformable
COUVERTURE : tissus et cuir selon catalogue

Technische Beschreibung

UNTERGESTELL: schwarzes Technopolymer verstärkt mit Drehgelenk
STRUKTUR: Rohr aus mattschwarz lackiertem Stahl
MECHANICK: Gasanhebung
SITZ: Sitzinnenraum aus verstärktem Technopolymer
POLSTERUNG: nicht verformbarer flammhemmender Polyurethanschaum
ABDECKUNG: Stoffe und Leder im Katalog

Descripciones técnicas

BASE: tecnopolímero negro reforzado con articulación pivotante
ESTRUCTURA: tubular en acero pintado negro mate
MECANISMO: elevación de gas
ASIENTO: interior del asiento en tecnopolímero reforzado
ACOLCHADO: espuma de poliuretano ignífuga indeformable
ACABADOS: tejidos y pieles del catálogo

Set

bralco

weeks 2 **BL.ST.T191** **G01** **STOCK**

		Struttura · Structure · Structure Struktur · Estructura				
		NE				
		Rivestimento · Upholstery · Revêtement Bezug · Revestimiento				
		T1	**T2** **PE1**	**PL1**		
	Cod.	weeks 4	weeks 4	weeks 4	Kg	m³ n°

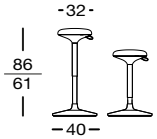

BL.ST.T191	**526**	**539**	**562**	8	0,1

Bi

design: gherardiarchitetti

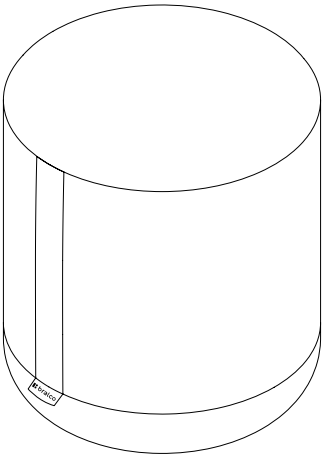

Descrizioni tecniche

BASE: antiscivolo in 82,6% PVC e 17,4% PES
STRUTTURA: polistirolo ignifugo densita 30kg/m3
FIANCO: fascia in 55% in poliuretano e 45% PES + cinghia elastica per Ø42
IMBOTTITURA: poliuretano espanso flessibile ignifugo densità 65 kg/m3
RIVESTIMENTO: tessuti e pelle a catalogo

Technical descriptions

BASE: non-slip in 82.6% PVC and 17.4% PES
STRUCTURE: i reproof polystyrene density 30kg / m3
SIDE: band in 55% polyurethane and 45% PES + elastic strap for Ø42
PADDING: i reproof fl exible polyurethane foam density 65 kg / m3
COVER: fabrics and leather in the catalog offer

Descriptions techniques

BASE: antidérapante en 82,6 % PVC et 17,4 % PES
STRUCTURE: polystyrène ignifuge densité 30kg/m3
COTÉ: bande en 55% polyuréthane et 45% PES + sangle élastique pour Ø42
REMBOURRAGE: mousse polyuréthane fl exible ignifuge avec densité 65 kg/m3
COUVERTURE : tissus et cuir selon catalogue

Technische Beschreibung

FUSSKREUZ: rutschfest aus 82,6% PVC und 17,4% PES
GESTELL: feuerfestes Polystyrol Dichte 30kg / m3
SEITE: Band aus 55% Polyurethan und 45% PES + elastisches Band für Ø42
POLSTERUNG: feuerfester fl exibler Polyurethanschaum Dichte 65 kg / m3
ABDECKUNG: Stoffe und Leder im Katalog

Descripciones técnicas

BASE: antideslizante en 82,6% PVC y 17,4% PES
ESTRUCTURA: poliestireno ignífugo densidad 30 kg / m3
LATERAL: banda en 55% poliuretano y 45% PES + banda elástica par Ø42
ACOLCHADO: espuma de poliuretano fl exible ignífuga densidad 65 kg / m3
ACABADOS: tejidos y pieles del catálogo

Esempio d'ordine · order example · exemple de commande · Bestellbeispiel · ejemplo de pedido

BF.BI.C100
Monocolore · Monochrome · Monochrome
Einfarbig · Monocromatico



BF.BI.C200
Bicolore · Two-tone · Bicolore
Zweifarbig · Bicolor



Cod.	Rivestimento · Upholstery · Revêtement Bezug · Revestimiento T1 weeks 4	T2 weeks 4	PE1 weeks 4	PL1 weeks 4	Kg	m³	n°
BF.BI.C100							
monocolore Monochrome Monochrome Einfarbig Monocromatico							
BF.BI.C100	**391**	**427**	**427**	**546**	4	0,11	
BF.BI.C200							
bicolore Two-tone Bicolore Zweifarbig Bicolor							
BF.BI.C200	**409**	**445**	**445**	**563**	4	0,11	
BF.BI.P100							
monocolore Monochrome Monochrome Einfarbig Monocromatico							
BF.BI.P100	**650**	**696**	**696**	**852**	7	0,23	
BF.BI.P200							
bicolore Two-tone Bicolore Zweifarbig Bicolor							
BF.BI.P200	**707**	**755**	**755**	**947**	7	0,23	
BF.BI.Q100							
monocolore Monochrome Monochrome Einfarbig Monocromatico							
BF.BI.Q100	**1.013**	**1.097**	**1.097**	**1.302**	15	0,49	
BF.BI.Q200							
bicolore Two-tone Bicolore Zweifarbig Bicolor							
BF.BI.Q200	**1.082**	**1.166**	**1.166**	**1.415**	15	0,49	
BF.BI.R100							
monocolore Monochrome Monochrome Einfarbig Monocromatico							
BF.BI.R100	**1.806**	**1.954**	**1.954**	**-**	32	3,1	
BF.BI.R200							
bicolore Two-tone Bicolore Zweifarbig Bicolor							
BF.BI.R200	**1.918**	**2.071**	**2.071**	**-**	32	3,1	

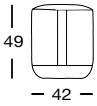

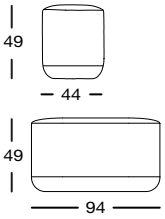

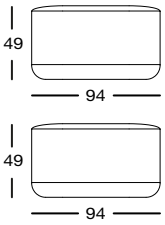

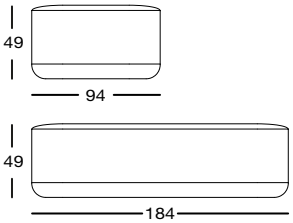

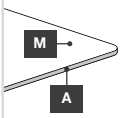

Specificare colore piano e bordo
Specify top and edge finish · Spécifier la couleur du plan et du bord
Platte und Kantenfabe angeben · Especificar color de plano y de borde

M	BL	GP	GS	MK	MO	
	NC	NX	RA	RN		

A	BL	GP	GS	MK	MO	
	NC	NX	RA	RN		
	L8	L10				

Cod.	Piano · Top · Plateau Tischplatte · Plano BL GP GS MK MO NC NX RN		RA M/A		Kg	m³	n°
	weeks 3		weeks 3				

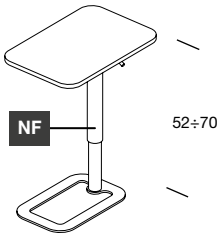

Tavolino regolabile in altezza
Height adjustable table
Table réglable en hauteur
Höhenverstellbarer Tisch
Mesa regulable en altura

ZT.0504.E1	532	544	12	0,08	

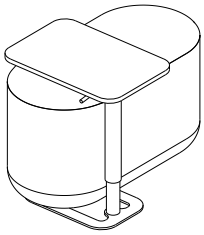

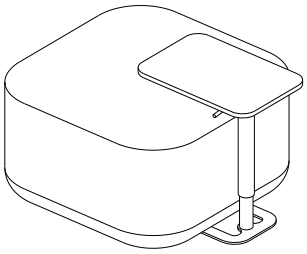

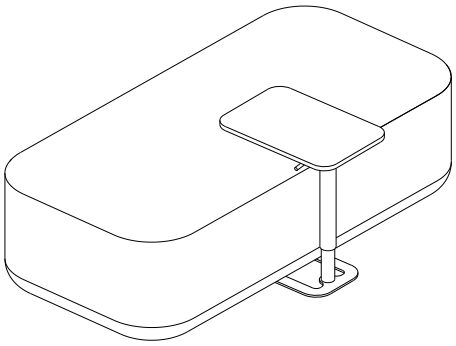

Setar



Setar

Descrizioni tecniche

BASAMENTO:
- tondino metallico 14mm a slitta verniciato nero opaco;
- base metallica verniciata grigia con 4 gambe realizzate in massello di legno stondate, levigate e verniciate

SCHIENALE: poliuretano schiumato a freddo ignifugo con inserto in acciaio
BRACCIOLI: poliuretano schiumato a freddo ignifugo con inserto in acciaio
SEDILE: poliuretano schiumato a freddo ignifugo con inserto in legno
RIVESTIMENTO: tessuti e pelle a catalogo

Technical descriptions

BASE:
- 14mm metal sled rod painted matt black;
- gray painted metal base with 4 legs made of rounded, smoothed and painted solid wood

BACK: cold injected flame retardant polyurethane with steel insert
ARMRESTS: cold-foamed fireproof polyurethane with steel insert
SEAT: injected flame retardant polyurethane foam with wooden insert
COVER: fabrics and leather in the catalog offer

Descriptions techniques

BASE:
- Tige de luge en métal de 14 mm peinte en noir mat ;
- base en métal peint gris avec 4 pieds en bois massif arrondi, lissé et peint

DOSSIER: polyuréthane ignifuge injecté à froid avec insert en acier
ACCOUDOIRS : polyuréthane ignifuge expansé à froid avec insert en acier
ASSISE : mousse de polyuréthane ignifuge injectée avec insert en bois
COUVERTURE : tissus et cuir selon catalogue

Technische Beschreibung

BASE:
- 14-mm-Schlittenstange aus Metall, mattschwarz lackiert;
- grau lackiertes Metallgestell mit 4 Beinen aus abgerundetem, geglättetem und lackiertem Massivholz

RÜCKENLEHNE: Kalt eingespritztes, flammhemmendes Polyurethan mit Stahleinlage
ARMLEHNEN: kaltgeschäumtes feuerfestes Polyurethan mit Stahleinlage
SITZ: eingespritzter flammhemmender Polyurethanschaum mit Holzeinlage
ABDECKUNG: Stoffe und Leder im Katalog

Descripciones técnicas

BASE:
- Varilla de trineo de metal de 14 mm pintada en negro mate;
- base de metal pintado gris con 4 patas de madera maciza redondeada, alisada y pintada

ESPALDA: poliuretano ignífugo inyectado en frío con inserto de acero
APOYABRAZOS: poliuretano ignífugo espumado en frío con inserto de acero
ASIENTO: espuma de poliuretano ignífuga inyectada con inserto de madera
ACABADOS: tejidos y pieles del catálogo

Esempio d'ordine · order example · exemple de commande · Bestellbeispiel · ejemplo de pedido

BD.SE.G101
Monocolore · Monochrome · Monochrome
Einfarbig · Monocromatico

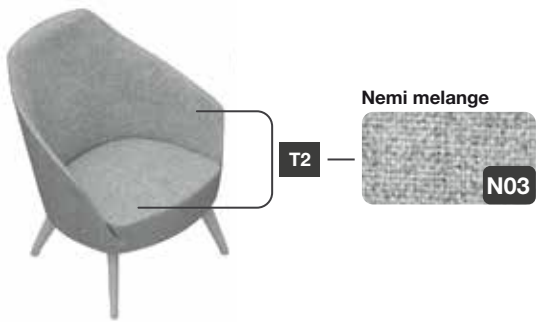

BD.SE.G201
Bicolore · Two-tone · Bicolore
Zweifarbig · Bicolor



Prodotto completamente montato
Fully assembled product
Produit entièrement assemblé
Fertig montiertes Produkt
Producto completamente ensamblado

Telaio · Chassis · Châssis
Gestell · Bastidor

NF

Rivestimento · Upholstery · Revêtement
Bezug · Revestimiento

T1 **T2** **PE1** **PL1**

Cod.	weeks				Kg	m³	n°
	4	4	4	4			
monocolore Monochrome Monochrome Einfarbig Monocromatico							
BD.SE.T101	**1.102**	**1.186**	**1.186**	**1.405**	22	0,5	
bicolore Two-tone Bicolore Zweifarbig Bicolor							
BD.SE.T201	**1.144**	**1.228**	**1.228**	**1.472**	22	0,5	

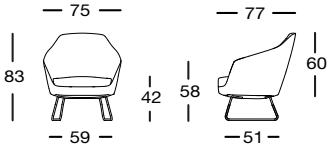

monocolore Monochrome Monochrome Einfarbig Monocromatico						
BD.SE.T102	**2.183**	**2.312**	**2.312**	**2.640**	48	1
bicolore Two-tone Bicolore Zweifarbig Bicolor						
BD.SE.T202	**2.248**	**2.377**	**2.377**	**2.746**	48	1

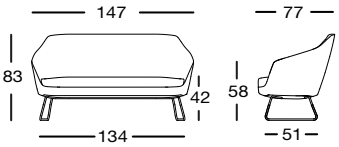

Gambe · Legs · Piètements
Beine · Patas

RB **RC** **RG** **RK** **RR** **RT** **RU**

Rivestimento · Upholstery · Revêtement
Bezug · Revestimiento

T1 **T2** **PE1** **PL1**

	weeks						
	4	4	4	4			
monocolore Monochrome Monochrome Einfarbig Monocromatico							
BD.SE.G101	**1.322**	**1.406**	**1.406**	**1.627**	21	0,5	
bicolore Two-tone Bicolore Zweifarbig Bicolor							
BD.SE.G201	**1.364**	**1.448**	**1.448**	**1.694**	21	0,5	

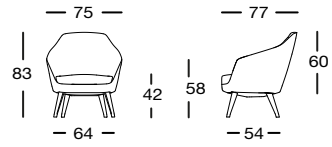

monocolore Monochrome Monochrome Einfarbig Monocromatico						
BD.SE.G102	**2.365**	**2.494**	**2.494**	**2.821**	47	1
bicolore Two-tone Bicolore Zweifarbig Bicolor						
BD.SE.G202	**2.429**	**2.558**	**2.558**	**2.928**	47	1

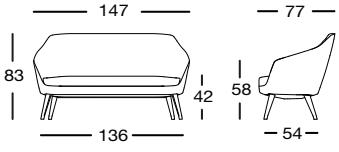

Cuscino · Cushion · Coussin
Kissen · Cojín

T1 **T2** **PE1** **PL1**

	weeks						
	4	4	4	4			
BZ.SE.TC01	**113**	**133**	**133**	**200**	1	0,03	

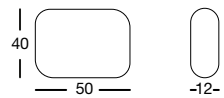

RE.AC

Lux

design Gianantonio Perin
Monica Fernandes

Composizioni
Compositions · Compositions
Kombinationen · Composiciones
p. 554

Componenti
Components · Composants
Komponenten · Componentes
p. 556

Elettrificazione
Electrification · Électrification
Elektrifizierung · Electrificación
p. 558

Informazioni tecniche
Technical information · Informations techniques
Technische informationen · Informacion tecnica
p. 561

Descrizioni tecniche
Technical descriptions · Descriptions techniques
Technische Beschreibung · Descripciones técnicas
p. 564

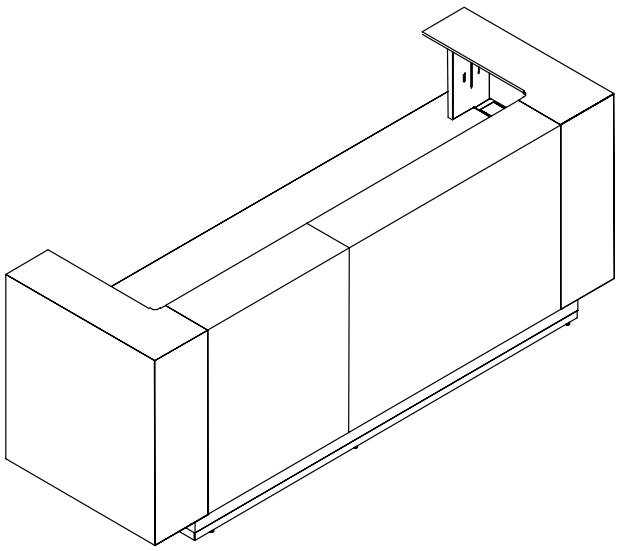

Gambe+Frontale · Legs+Frontal · Pièdements+Façade
Beine+Front · Patas+Frontal

BL MK

Piano · Worktop · Plateau
Tischplatte · Plano

BL MK

	W cm	D cm	H cm	Cod.			
weeks					weeks 4		Kg m³
Bancone completo (piano+frontale+gambe) Complete counter (top+front+legs) Comptoir complet (plan+façade+piétements) Fertige Stheke (Platte+Fronten+Beine) Contador completo (Plano+Frontal+costados)							
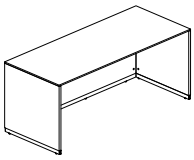	**140**	74	75	**RR.1407.A1**	**1.423**		66 0,2
	160	74	75	**RR.1607.A1**	**1.502**		73 0,21
	180	74	75	**RR.1807.A1**	**1.582**		79 0,23
	200	74	75	**RR.2007.A1**	**1.662**		86 0,25
Bancone completo (piano+frontale+gambe+gamba intermedia) Complete counter (top+front+legs+metal leg) Comptoir complet (plan+façade+piétements+piétement de métal) Fertige Stheke (Platte+Fronten+Beine+metall Beine) Contador completo (Plano+Frontal+costados+pata metálico)							
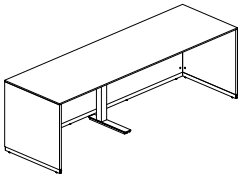	**220**	74	75	**RR.2207.A1**	**1.912**		101 0,33
	240	74	75	**RR.2407.A1**	**1.990**		108 0,35
	260	74	75	**RR.2607.A1**	**2.072**		115 0,37
	280	74	75	**RR.2807.A1**	**2.152**		122 0,39
Bancone completo (2 piani+2 frontali+gambe+gamba intermedia) Complete counter (2 tops+2 fronts+legs+metal leg) Comptoir complet (2 plan+2 façade+piétements+piétement de métal) Fertige Stheke (2 Platte+2 Fronten+Beine+metall Beine) Contador completo (2 Planos+2 Frontal+costados+pata metálico)							
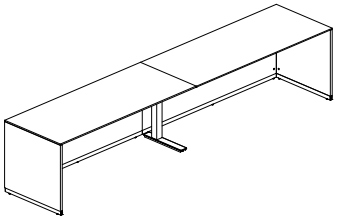	**320**	74	75	**RR.3207.A2**	**2.674**		136 0,43
	360	74	75	**RR.3607.A2**	**2.838**		152 0,48
	400	74	75	**RR.4007.A2**	**2.996**		164 0,52

Frontale,piano conversazione e gamba metallica
Front,conversation top and metal leg
Façade,plan conversation et piétement de métal
Fronten,Platte für Gesprächstisch und metall Bein
Frontal, plano de conversación y pata metálico

Frontale · Frontal · Façade
Front · Frontal

BL MK

Piano · Worktop · Plateau
Tischplatte · Plano

BL MK

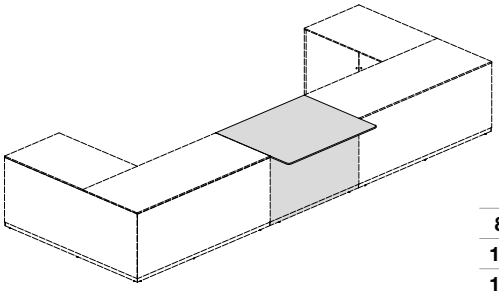

weeks 4

80	104	75	**RR.0810.E1**	**888**		39 0,15
100	104	75	**RR.1010.E1**	**982**		46 0,17
120	104	75	**RR.1210.E1**	**1.074**		54 0,19

Composizioni · Compositions · Compositions
Kombinationen · Composiciones

					Frontale · Frontal · Façade Front · Frontal		
					BL MK		
					Piano · Worktop · Plateau Tischplatte · Plano		
					BL MK		
	W cm	D cm	H cm	Cod.			
weeks					weeks 4		Kg m³

Frontale e piano conversazione laterale
Front and lateral conversation top
Façade et plan conversation latéral
Fronten und seitliche Platte für Gesprächstisch
Frontal y plano de conversación laterale

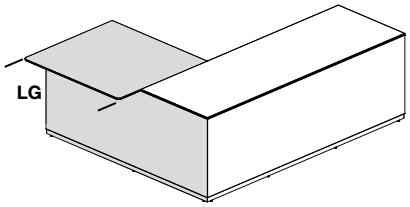

LG							
106	**180**	104	75	**RR.1810.F1**	**1.091**	52	0,15
126	**200**	104	75	**RR.2010.F1**	**1.179**	64	0,17
146	**220**	104	75	**RR.2210.F1**	**1.267**	67	0,19

Frontale e piano laterale
Front and lateral top
Façade et plan latéral
Fronten und seitliche Platte
Frontal y plano laterale

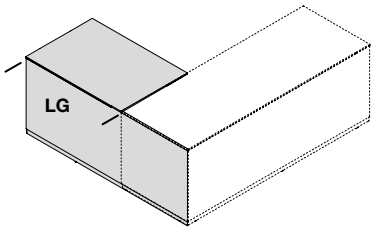

LG							
106	**180**	74	75	**RR.1807.C1**	**987**	49	0,14
126	**200**	74	75	**RR.2007.C1**	**1.067**	60	0,16
146	**220**	74	75	**RR.2207.C1**	**1.147**	63	0,18

Piano conversazione con colonna elettrica
Conversation top with height-adjustable column
Plan conversation latéral avec colonne électrique
Platte für Gesprächstisch mit elektrische Säule
Plano de conversación con columna eléctrica

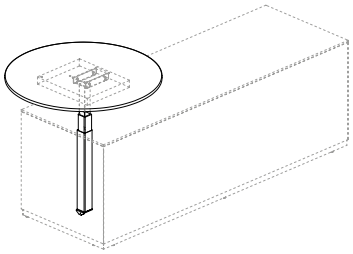

					Colonna · Column · Colonne Säule · Columna		
					BW NF		
					Piano · Worktop · Plateau Tischplatte · Plano		
					BL MK		
					weeks 4		
	100	100	149,7	**RR.D100.H1**	**1.065**	39	0,2

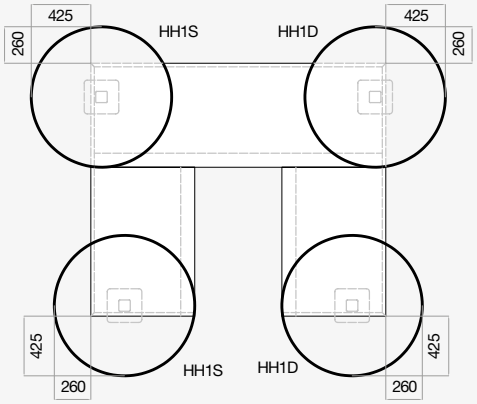

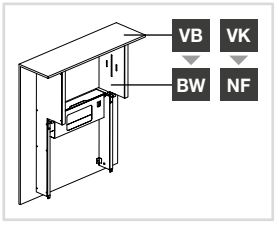

Struttura interna · Internal structur · Structure interne
Interne Struktur · Estructura interna

BW NF

Mensola · Shelf · Étagére
Regal · Repisa

BL GS MK MO NC NX RN | RA | R_ | VB VK

	W cm	D cm	H cm	Cod.						
weeks					4	4	4	4	Kg	m³

Mensola lineare con led
Linear shelf with led
Étagére linéaire avec led
Lineares Regal mit led
Repisa lineal con led

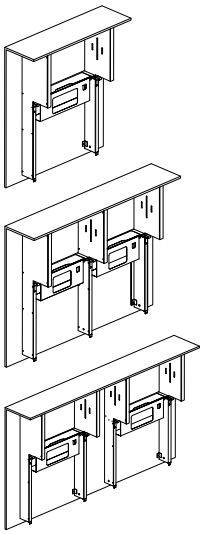

80	24	90	**RM.0809.G1**	**1.878**	**2.065**	**2.861**	**2.880**		38	0,31
120	24	90	**RM.1209.G1**	**2.548**	**2.765**	**3.888**	**3.910**		52	0,46
160	24	90	**RM.1609.G1**	**3.096**	**3.276**	**4.716**	**4.829**		67	0,61

Mensola ad angolo con led
Corner shelf with led
Étagére d'angle avec led
Eckiges Regal mit led
Repisa para ángulo con led

RH

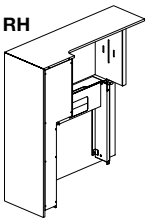

LH

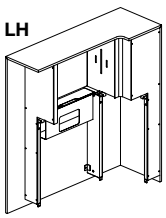

RH	**84,2**	30,2	90	**RM.0909.GD**	**2.362**	**2.598**	**3.793**	**-**	45	0,45
LH	**84,2**	30,2	90	**RM.0909.GS**	**2.362**	**2.598**	**3.793**	**-**	45	0,45

Finitura · Finish · Finition
Ausführung · Acabado

BL MK

W cm	D cm	H cm	Cod.	weeks 4	Kg	m³
weeks						

Cassettiera portante 3 cassetti con serratura
Support pedestal with 3 drawers
Caissons portant avec 3 tiroirs
Tragender Schubladenkasten mit 3 Schubladen
Cajones que llevan con 3 cajones

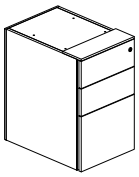

41,8	60	70,2	**RC.0407.M3**	**571**	37	0,22

Cassettiera portante 4 cassetti con serratura
Support pedestal with 4 drawers
Caissons portant avec 4 tiroirs
Tragender Schubladenkasten mit 4 Schubladen
Cajones que llevan con 4 cajones

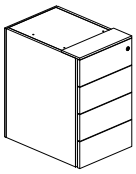

41,8	60	70,2	**RC.0407.M4**	**571**	36	0,22

Cassettino portafogli
Sheet tray drawer
Tiroir porte documents
Tragender Schubladenkasten mit 4 Schubladen
Cajón para hojas

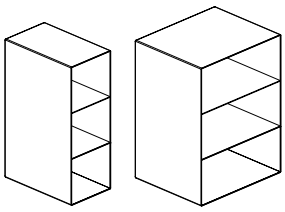

Finitura · Finish · Finition
Ausführung · Acabado

BW NF

				weeks 4		
13	23	33,8	**RZ.1303.00**	**170**	4	0
26	23	33,8	**RZ.2603.00**	**200**	6	0

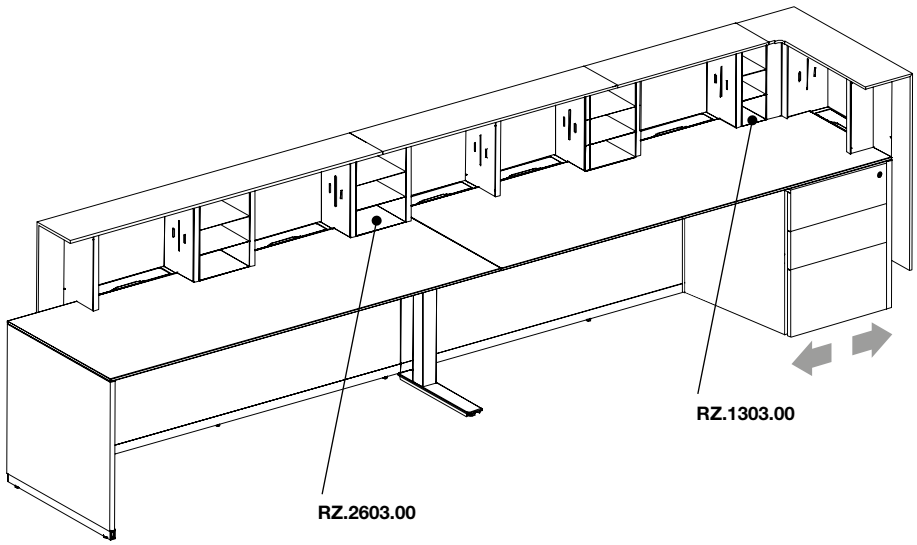

Finitura · Finish · Finition Ausführung · Acabado
BW **NF**

W cm	D cm	H cm	Cod.			
weeks				weeks 4	Kg	m³

Posizione su richiesta dei fori passacavi
Position regarding request for holes cable
Sur demande position des trous de passage des câbles
Positionierung der löcher für Hole Kabel auf anfrage
Posición a petición de los oricios para pasacables

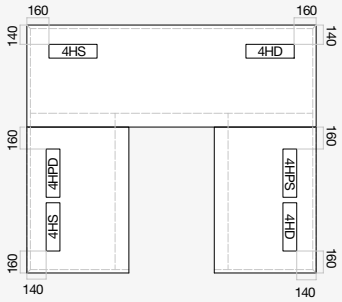

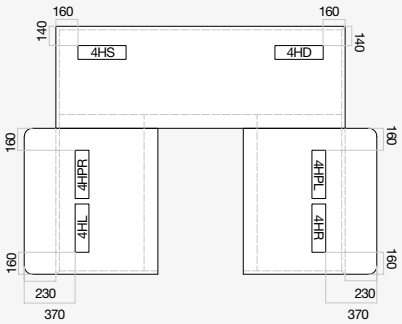

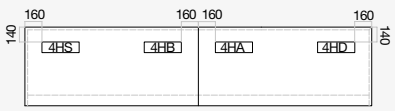

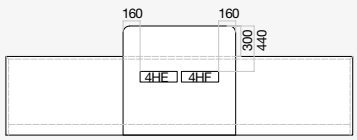

Foro · Hole · Trou
Loch · Orificio

347 x 96

Top access
Top access
Top Access
Top-Zugang
Acceso superior

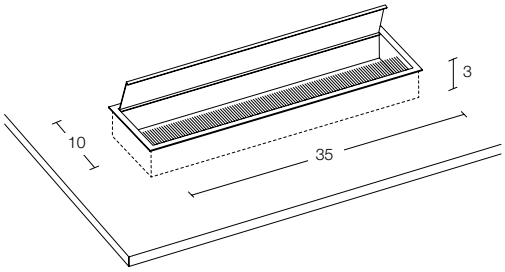

Con applicazione · With application · Avec perçage
Mit Anwendung · Con aplicación

35	10	1,8	**GZ.0024.18**	**125**	0	0

Kit blocco portaprese per GZ0024 con staffe e 1 cavo di alimentazione L.200cm
Kit foldway socket holder for GZ0024 with brackets and 1 power cord W.200cm
Kit bloc porte-prise pour GZ0024 avec supports et 1 cordon d'alimentation L.200cm
Kit dosen-schwenkblock für GZ0024 mit brackets und 1 Stromkabel B.200cm
Kit de bloque para enchufe para GZ0024 con estribos y 1 cable de alimentación A.200cm

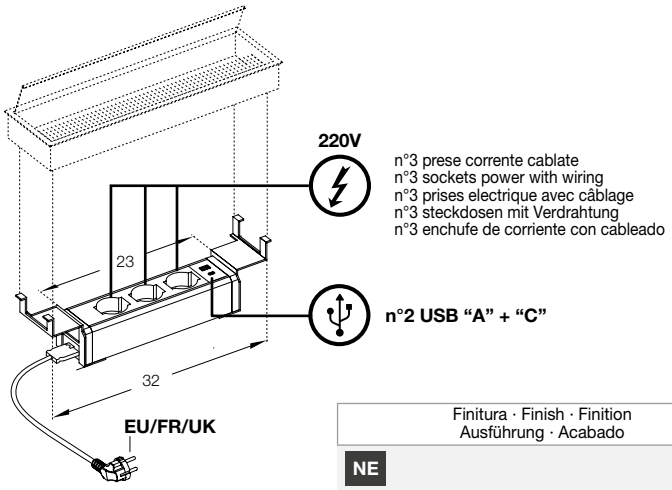

Finitura · Finish · Finition Ausführung · Acabado
NE

weeks 4						
33	10	11,5	**GZ.0012.EU**	**253**	1	0
33	10	11,5	**GZ.0012.FR**	**253**	1	0
33	10	11,5	**GZ.0012.UK**	**290**	1	0

Finitura · Finish · Finition Ausführung · Acabado
NE

	W cm	D cm	H cm	Cod.
weeks				weeks 4

Posizione su richiesta dei fori passacavi
Position regarding request for holes cable
Sur demande position des trous de passage des câbles
Positionierung der löcher für Hole Kabel auf anfrage
Posición a petición de los oricios para pasacables

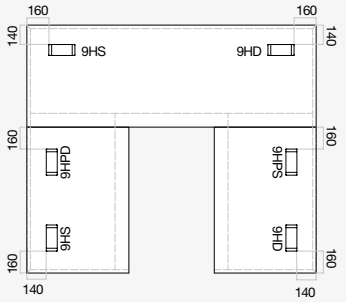

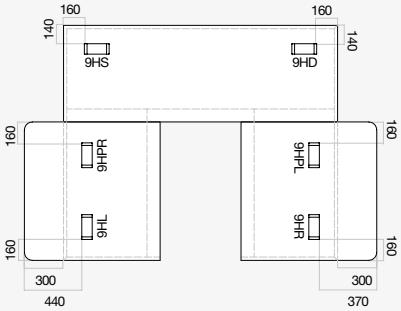

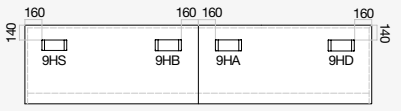

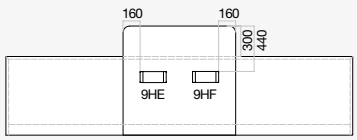

Foro · Hole · Trou
Loch · Orificio
175 x 71

Blocco portaprese + cavo di alimentazione L.200cm
Socket holder +1 power cord W.200cm
Boîtes de prises+1 cordon d'alimentation L.200cm
Steckdossenblock +Netzkabel 1xB.200
Bloque + 1 cable de alimentación A.200cm

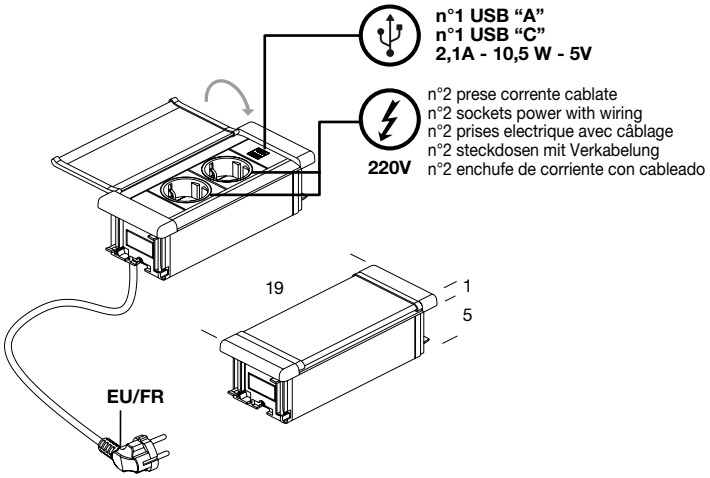

Con applicazione · With application · Avec perçage
Mit Anwendung · Con aplicación

EU	**19**	7,7	7	**GZ.0079.EU**	**386**	1	0,01
FR	**19**	7,7	7	**GZ.0079.FR**	**386**	1	0,01
UK	**19**	7,7	7	**GZ.0079.UK**	**328**	1	0,01

	W cm	D cm	H cm	Cod.	Finitura · Finish · Finition Ausführung · Acabado		
					NF		
weeks					4	Kg	m³
Cestello portacavi Wire cable tray Chemin de câbles Kabeldurchlass Cestos portaenchufes 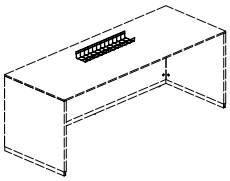	**60,4**	14	7,5	**GZ.0033.01**	**61**	1	0,01
Cestello portacavi Wire cable tray Chemin de câbles Kabeldurchlass Cestos portaenchufes 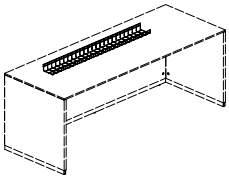	**120**	14	7,5	**GZ.0034.01**	**97**	2	0,01
Passacavi Vertical cable carrier duct Passe-câbles Kabelführung Pasacables 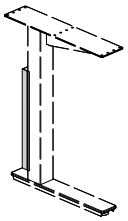					Finitura · Finish · Finition Ausführung · Acabado BW NF 4		
	3,5	7	51	**GZ.0072.00**	**41**	0	0
Spirale salita cavi Vertical cable duct Vertèbre passe-câbles Vertikale Kabelführung Vertebra pasacables vertical 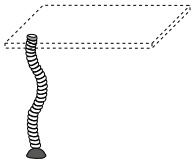					Finitura · Finish · Finition Ausführung · Acabado AP NE PP 2		
	8	4	72	**BZ.0072.00**	**62**	1	0,01
Passacavi in tessuto Vertical fabric cable tray Passe-câbles en tissu Senkrechte Kabelführung aus Stoff Pasacables vertical en tejido 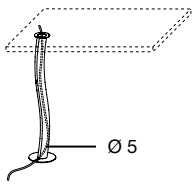					Finitura · Finish · Finition Ausführung · Acabado P1 P5 2		
	0	0	75	**GZ.0059.01**	**80**	1	0,01

Esempi di componibilità con mensole
Modularity example with shelves
Exemples modularité avec étagères
Beispiele der Anbaumöglichkeiten mit Regalen
Ejemplo composición con estantes

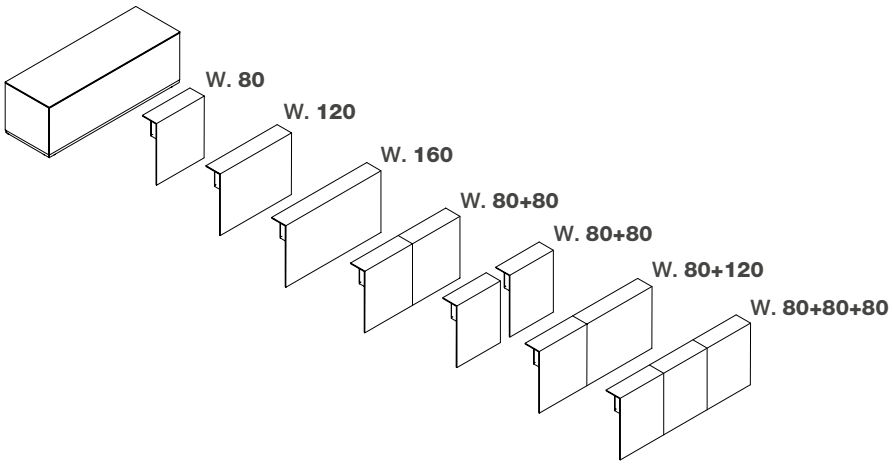

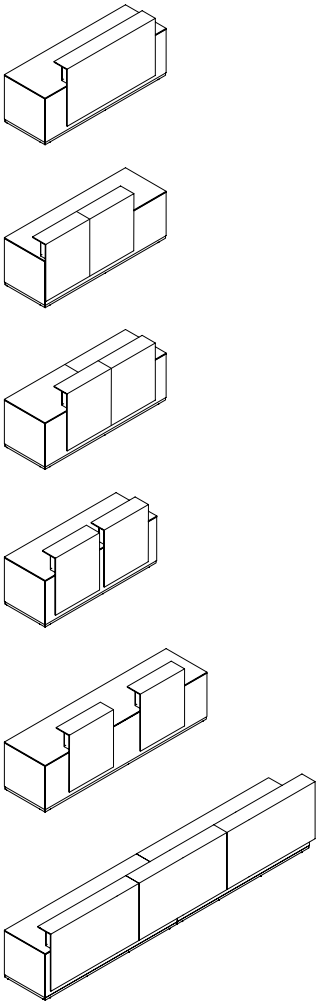

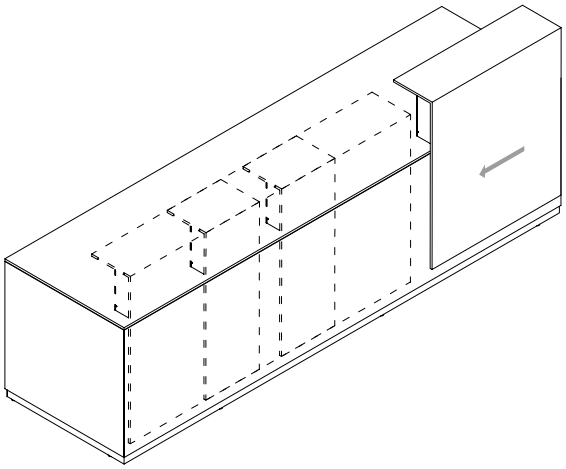

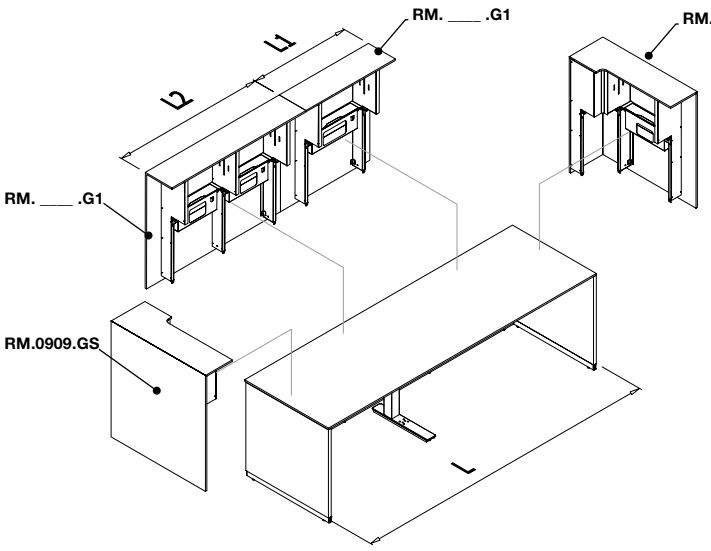

LT	L	L1
180	160	120
220	200	160

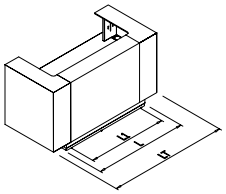

LT	L	L1	L2
260	240	80	120
300	280	120	120

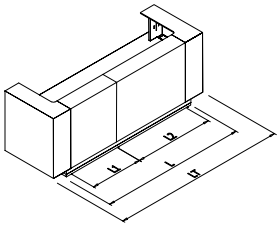

LT	L	L1	L2
380	360	80	160
420	400	120	120

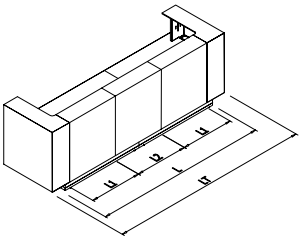

RR. _____ .F1

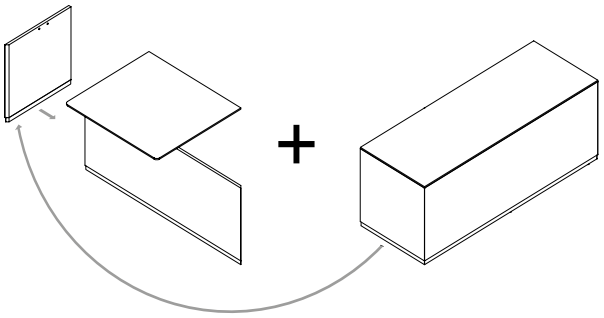

RR. _____ .A1/A2

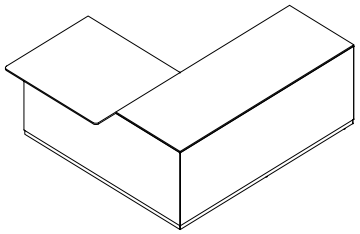

RR. _____ .E1

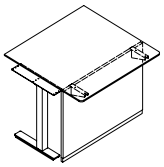

RR. _____ .A2

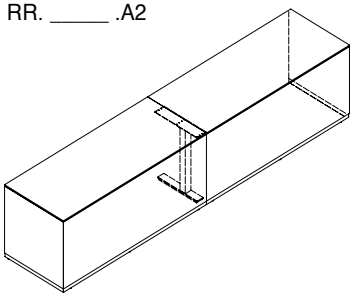

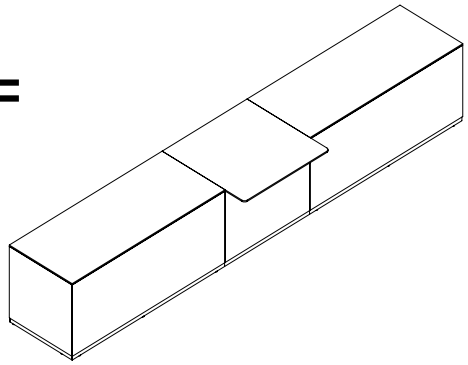

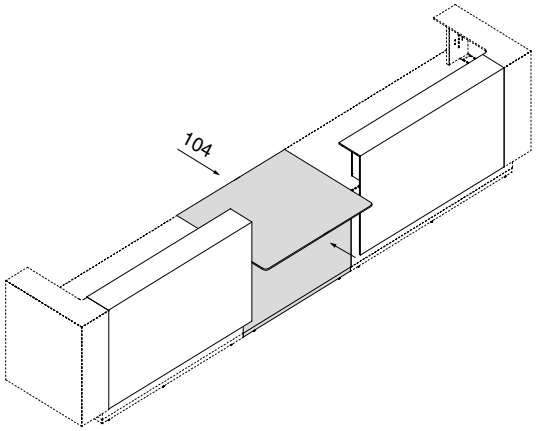

RR. _____ .C1

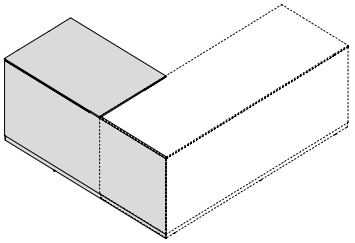

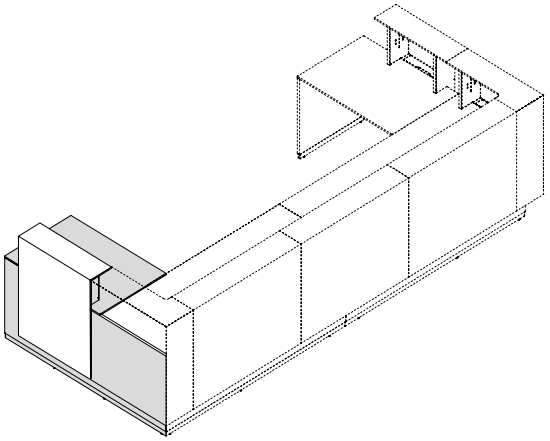

Elettrificazione
Electrification
Electrification
Elektrisierung
Electrificación

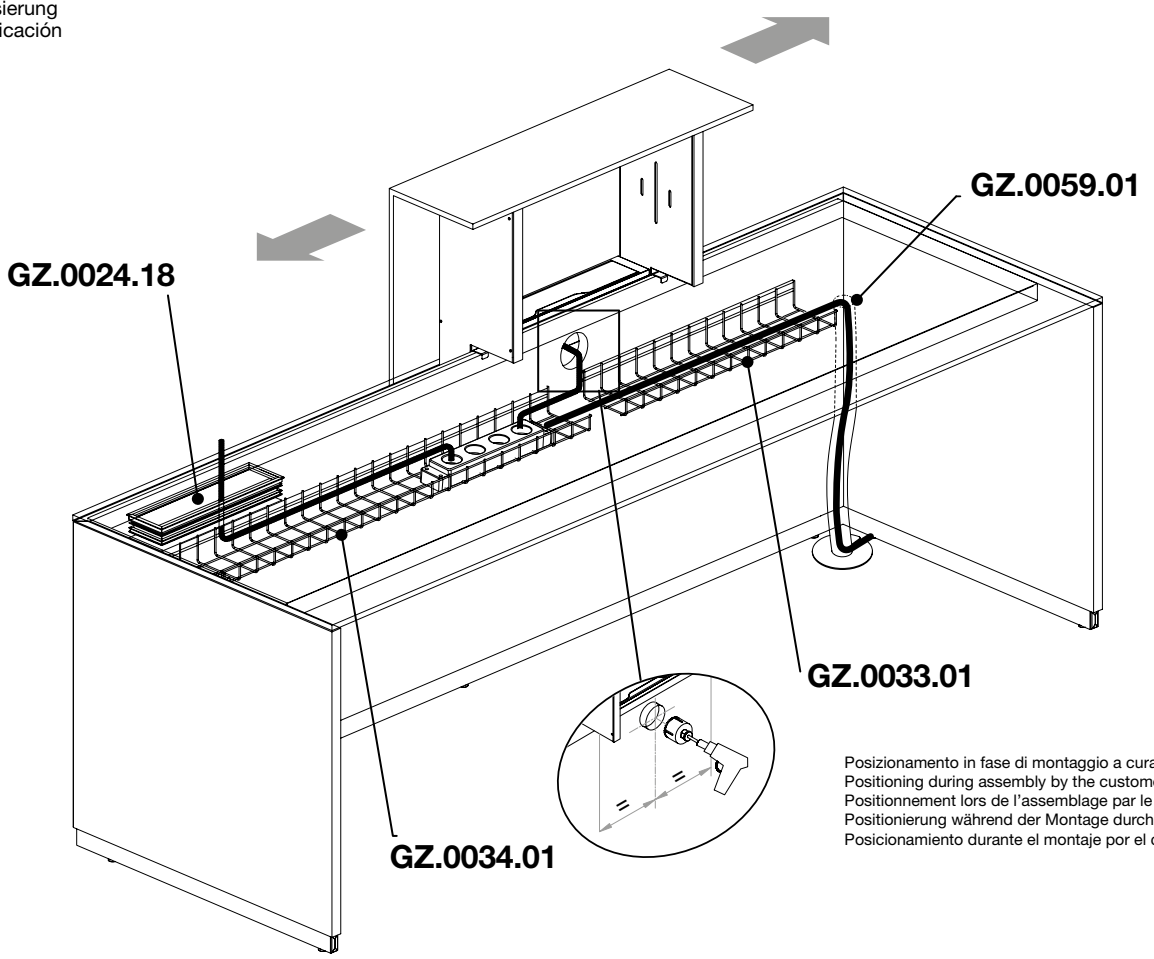

Posizionamento in fase di montaggio a cura del cliente
Positioning during assembly by the customer
Positionnement lors de l'assemblage par le client
Positionierung während der Montage durch den Kunden
Posicionamiento durante el montaje por el cliente

Esempi di componibilità
Modularity example
Exemples modularité
Beispiele der Anbaumöglichkeiten
Ejemplo composición

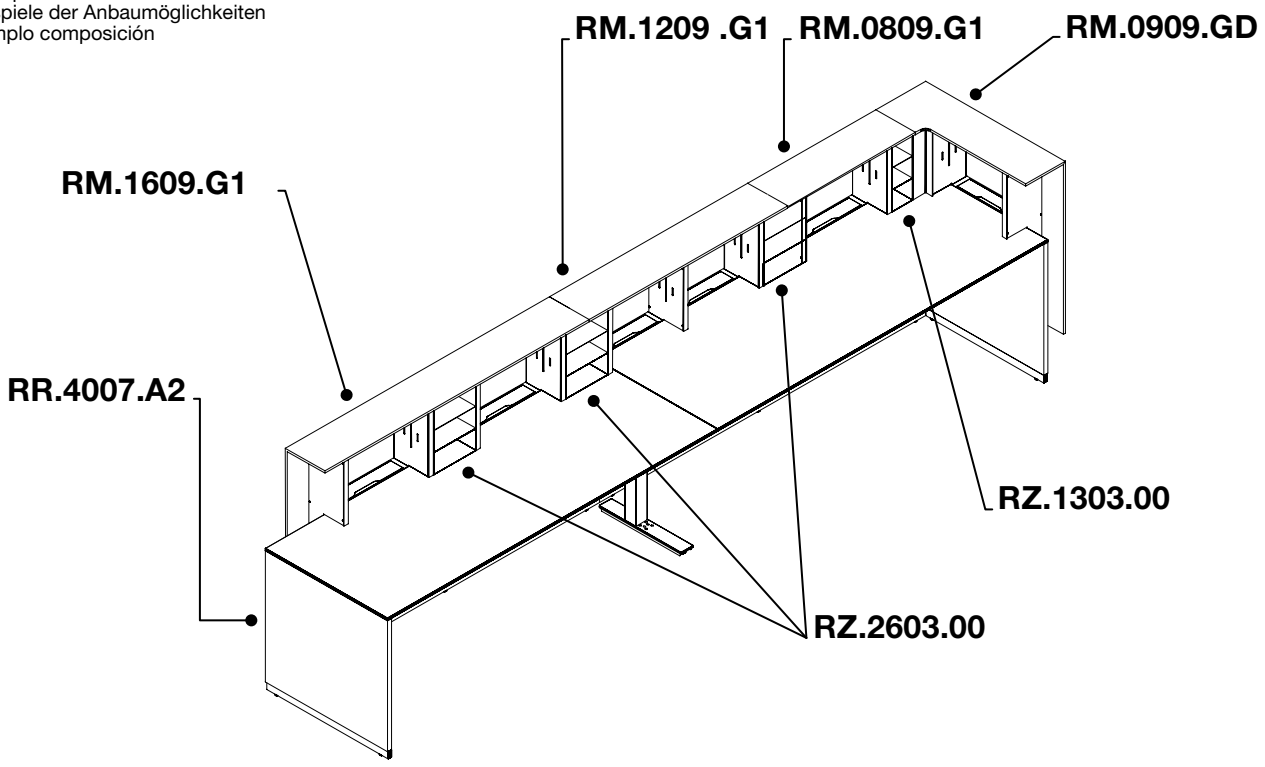

Descrizioni tecniche

MENSOLE: Piano di appoggio ad h. 111,2 cm, composte da elementi lineari di tre dimensioni 80, 120 e 160 cm, realizzati in melaminico, legno o in vetro. Le mensole in melaminico sono di spessore 1.2 cm, bordate in abs 1mm raggio 2 mm. Le mensole in legno sono realizzate in truciolare da 12mm di spessore rivestite in entrambi i lati con impiallacciatura di legno spess. 0,6 mm. e bordati perimetralmente con massello di legno spess. 1 mm con raggio 2 mm. Le mensole in vetro stampato sono realizzate da un vetro di sp. 6mm incollato ad un pannello in melaminico di sp. 12mm. Sono sostenute da spalle in acciaio, piegate e verniciate, illuminate all'interno con dei led a basso voltaggio, la luce viene smorzata con dei plexiglas ottenendo una diffusione delle stessa in tutto il perimetro. L'accensione dei led avviene con tre pulsanti dimerizzati disposti in una vaschetta disposta tra le spalle di sostegno. I pulsanti laterali accendono i led laterali, il pulsante centrale accende i led centrali ed il led orizzontale disposto nella parte inferiore della stessa. Il cavo dell'alimentazione passa attraverso il frontale forato in corrispondenza dell'apertura della vaschetta e disposto su dei porta cavi in filo ferro. Le mensole da 120 e 160 cm. hanno un'ulteriore vaschetta pensata per ricevere i cavi dell'elettrificazione del cliente. Dette mensole possono essere posizionate a piacere agganciate alle gambe o ai frontali per mezzo di squadrette in acciaio verniciato.

PIANI H.75 CM: realizzati in melaminico sp. 1.2 bordato in abs 1mm raggio 2 mm. Sono supportati da un pannello sottopiano in melaminico sp.3.8 cm. agganciato ai frontali con squadrette in acciaio verniciato. Vaschette passacavi su richiesta disposte superficialmente favoriscono l'elettrificazione della scrivania.

FRONTALI E GAMBE: sono realizzate in melaminico sp. 2.5 cm. Bordato in abs sp. 1mm raggio 2 mm. ed unite tra loro a 45° con giunti in acciaio, nella parte inferiore è posizionato uno zoccolo in alluminio color cromato con piedini di regolazione.

CASSETTIERE: realizzate in melaminico disponibili con 4 cassetti o con 2 cassetti e classificatore metallici hanno sempre in dotazione la chiusura rallentata e serratura. Con apposite staffe fissate nel top le cassettiere possono essere agganciate al sottopiano posizionate a piacere. Le cassettiere hanno anche la funzione di antiribaltamento dell'intera struttura una volta montata.

COLONNA ELETTRICA: caratterizzata da tre stadi elevabili elettricamente è realizzata con lamiera di acciaio di prima scelta laminata a freddo, costituita da gambe metalliche e trave di collegamento (progettata in conformità alla norma EN 527-1 2011 "dimensioni") verniciata a polveri epossidiche.Il controllo della struttura elettrica avviene mediante pulsantiera up and down in dotazione.Caratteristiche tecniche:

- altezza minima/massima: 847/1497 mm da terra;
- passo a regolazione continua;
- regolazione con pulsante up&down in dotazione;
- cicli di utilizzo: 10.000 cicli certificati;
- peso massimo elevabile: 80 Kg (uniformemente distribuiti);
- certificazioni di conformità TUV sull'impianto elettrico;
- meccanismo premontato all'origine con motore integrato alla gamba;
- rumorosità di funzionamento: 39 dB;
- velocità di salita/discesa: 40 mm/s;
- consumo energetico:0.00277kWh/giorno, 0,87Kwh/anno considerando 3 regolazioni giornaliere;
- possibilità di alimentarla con il kit di batteria (optional) da fissare sottopiano

Technical descriptions

SHELVES: Support top at 111.2 cm in height, composed of linear elements of three sizes 80, 120 and 160 cm and corner element rh or lh made of melamine, veneer or printed glass. The melamine shelves are 1.2 cm thick, edged in 1mm and 2 mm radius abs. The veneer shelves are made from 12 mm-thick chipboard panels covered on both sides with a 0.6 mm-thick wood veneer panel and 1 mm-thick rounded solid wood edge around the entire perimeter with a radius of 2 mm. The printed glass ones are made of a 6 mm thick glass glued to 12mm thick melamine. They are supported by bent and painted steel shoulders, lit inside with low voltage LEDs; the light is softened with Plexiglass achieving its diffusion throughout the perimeter. The LEDs are switched on with three dimmer buttons arranged in a tray placed between the support shoulders. The side buttons switch on the side LEDs, the central button switches on the central LEDs and the horizontal LEDs located in the lower part of it. The power supply cable passes through the perforated front in correspondence with the tray opening and is placed on iron wire cable holders. The 120 and 160 cm shelves have an additional tray designed to receive the electrification cables of the customer. These shelves can be positioned as desired by hooking them onto the legs or to the fronts by means of painted steel brackets.

75 CM HIGH TOPS: made of 1.2 cm thick melamine, edged in 1mm and 2mm radius abs. They are supported by an under-panel made of 3.8cm thick melamine. They are hooked onto the fronts with painted steel brackets. Fairlead trays on request arranged on the surface for desk electrification.

FRONTS AND LEGS: made of 2.5 cm thick melamine. Edged in 1mm thick 2 mm radius abs connected together at 45° with steel joints; in the lower part there is a chromed aluminium base with adjustable feet.

DRAWER UNITS: made of melamine and available with 4 or 2 drawers and metal filing cabinet always supplied with slow closing and lock.With appropriate brackets fastened to the top, the drawer units can be hooked to the under-top, positioned as desired.The drawer units also have a function to prevent them from overturning once assembled.

ELECTRIC COLUMN: characterized by three electrically elevated stages, it is made of cold-rolled top-quality steel sheet, consisting of metal legs and connecting beam (designed in compliance with EN 527-1 2011 "dimensions") painted with epoxy powders.The electrical structure is controlled by means of an up/down push-button panel that is supplied.Technical features:

- minimum/maximum height: 847/1497 mm from ground:
- continuous regulator;
- adjustment with the supplied up/down push button panel;
- use cycles: 10,000 certified cycles;
- maximum lifting weight: 80 kg (uniformly distributed);
- TUV conformity certifications on the electrical system;
- mechanism pre-assembled at the origin with an integrated motor on the leg;
- operating noise: 39 dB;
- ascent/descent speed: 40 mm/s;
- energy consumption: 0.00277kWh/day, 0.87Kwh/year considering 3 daily regulations;
- possibility of powering with battery kit (optional) to be fixed under the top

Descriptions techniques

ETAGÈRES: Plan d'appui à une hauteur de 111,2 cm, elles sont composées d'éléments linéaires de trois dimensions 80, 120 et 160 cm et éléments d'angle droit ou gauche, réalisés en mélaminé, bois ou en verre imprimé. Les étagères en mélaminé ont une épaisseur de 1.2 cm. Les étagères en bois sont réalisés en aggloméré de 12 mm d'épaisseur,revêtus des deux côtés avec placage en bois de 0,6 mm d'épaisseur et bordés de bois massif de 1 mm d'épaisseur, arrondi avec rayon de 2 mm. Les étagères en verre imprimé sont réalisée avec une plaque de verre d'une épaisseur de 6mm, collée sur un mélaminé d'une épaisseur de 12mm. Elles sont soutenues par des structures en acier, pliées et vernies, éclairées à l'intérieur avec des LEDS à faible voltage, l'éclairage est atténué par des plexiglas pour une diffusion sur l'entièreté du périmètre. L'allumage des LEDS est effectué grâce à trois gradateurs disposés dans un bac entre les structures d'appui. Les boutons latéraux allument les LEDS latérales, le bouton central allume les LEDS centrales et la LED horizontale qui se trouve dans la partie inférieure. Le câble d'alimentation passe par l'élément frontal percé en regard de l'ouverture du bac et est disposé sur des porte-câbles en fil de fer. Les étagères de 120 et de 160 cm possèdent un autre bac conçu pour abriter les câbles d'électrification du client.Ces étagères peuvent être placées et accrochées, au choix, aux pieds ou aux éléments frontaux au moyen de petites équerres en acier verni.

PLATEAUX H.75 CM: réalisés en mélaminé, d'une épaisseur de 1.2 et bordés avec un chant de 1mmx2 mm.Ils sont supportés par un panneau sous-plateau en mélaminé d'une épaisseur de 3.8 cm. Celui-ci est accroché aux éléments frontaux à l'aide d'équerres en acier verni. Des bacs sur demande pour la gestion des câbles sont disposés en surface pour favoriser l'électrification du bureau.

ELÉMENTS FRONTAUX ET PIEDS: ils sont réalisés en mélaminé d'une épaisseur de 2.5 cm. Bordés avec un chant en abs d'une épaisseur 1 mm de 2 mm et assemblés entre eux à 45° avec des joints en acier. Une plinthe en aluminium chromé est placée dans la partie inférieure avec pieds réglables.

CAISSONS: ils sont réalisés en mélaminé et sont disponibles avec 4 tiroirs ou avec 2 tiroirs et des classeurs métalliques, ils sont munis d'une fermeture amortie et d'une serrure. Grâce à des d'étriers fixés sur leur plateau supérieur, les caissons peuvent être accrochés au sous-plateau. Lorsqu'ils sont montés, les caissons possèdent également une fonction anti-basculement pour toute la structure.

COLONNE ÉLECTRIQUE: elle est caractérisée par trois étages réglables électriquement et est réalisée avec une tôle en acier de premier choix, laminée à froid. Elle est constituée par des pieds métalliques et des poutres de raccordement (conçue conformément à la norme EN 527-1 2011 "dimensions") et vernie avec des poudres époxy. Le contrôle de la structure électrique a lieu au moyen d'un clavier up and down de série.Caractéristiques techniques:

- hauteur minimum/maximum: 847/1497 mm à partir du sol;
- pas à réglage continu;
- réglage avec bouton up&down de série;
- cycles d'utilisation : 10.000 cycles certifiés;
- poids maximum qui peut être levé : 80 Kg (uniformément distribués);
- certifications de conformité TUV sur l'installation électrique;
- mécanisme prémonté d'origine avec moteur intégré au pied;
- bruit de fonctionnement : 39 dB;
- vitesse de montée/descente : 40 mm/s;
- consommation énergétique : 0.00277kWh/jour, 0,87Kwh/année sur base de 3 réglages journaliers;
- possibilité de l'alimenter avec le kit de batteries (optionnel) à fixer au-dessous du plateau

Technische Beschreibung

KONSOLEN: Ablagefläche in Höhe von 111,2 cm, bestehend aus linearen Elementen in den drei Größen 80, 120 und 160 cm und eckiges Elementen aus Melamin, Holz oder Bedrucktes Glas. Die Konsolen aus Melamin sind 1,2 cm stark, kanten aus ABS 1mm Radius 2 mm. Die Konsolen aus Holz 12mm sind starkes Spanholz werden hergestellt, beidseitig beschichtet mit 0,6 mm dickem Holzfurnier, rundum eingefasst mit 1 mm dicker, abgerundeter Kante (Radius 2 mm). Das Bedrucktes Glas besteht aus einer 6mm dicker Glas, die auf eine 12mm Melaminplatte geklebt wird. Gehalten werden sie von Seitenelementen aus gebogenem und lackiertem Edelstahl, die von innen mit Niedervolt-LED beleuchtet werden. Das Licht wird mit Plexiglas abgedämpft, wodurch es über die gesamte Fläche gestreut wird.Die LED werden mit drei Dimmer-Schaltern in einer Schale zwischen den Stützelementen eingeschaltet. Die seitlichen Schalter dienen zum Einschalten der seitlich angebrachten LED, der Schalter in der Mitte schaltet die mittleren LED und die horizontale LED in ihrem unteren Teil ein.Das Stromkabel wird durch das Loch auf der Vorderseite in Höhe der Öffnung der Schale geführt und verläuft auf Kabelträgern aus Eisendraht. Die Konsolen von 120 und 160 cm haben eine weitere Schale, die zur Aufnahme der Stromkabel des Kunden dient.Diese Konsolen können nach Belieben mit lackierten Stahlwinkeln an den Beinen oder den Vorderseiten eingehängt werden.

PLATTEN H 75 CM: Sie sind aus 1,2 cm Dicke Melamin hergestellt, mit Kanten aus ABS Radius 2 mm bestehen.Getragen werden sie von einer 3,8 cm starken Melamin-Stützplatte. An den Stirnseiten werden sie mit lackierten Edelstahlwinkeln eingehängt. An der Oberfläche angebrachte Kabelführungsschalenauf Anfrage erleichtern die Stromversorgung am Schreibtisch.

STIRNSEITEN UND BEINE: Sie sind aus 2,5 cm dicker Melamin hergestellt, mit Kanten aus ABS 1mm mit Radius 2 mm, und sind auf 45° mit Stahlverbindern miteinander verbunden. Im unteren Teil befindet sich ein Sockel aus chromfarbenem Aluminium mit Stellfüßen.

SCHUBLADENELEMENTE: Hergestellt aus Melamin mit 4 oder 2 Schubladen und Metallregistern, sind sie immer mit Dämpfung und Schlüssel ausgestattet. Mit entsprechenden, an der Platte befestigten Halterungen können die Schubladenelemente an jeder beliebigen Stelle an der Stützplatte befestigt werden. Die Schubladenelemente fungieren auch als Kippschutz für das gesamte Gestell, sobald es aufgebaut ist.

ELEKTRISCHE SÄULE: Sie zeichnet sich durch drei elektrisch ausfahrbare Stufen aus, besteht aus einem hochwertigen, kalt laminierten Stahlblech und setzt sich aus Metallfüßen und einem pulverbeschichtetem Verbindungsbalken (entwickelt in Übereinstimmung mit der Richtlinie EN 527-1 2011 (Maße) zusammen.Die Steuerung des elektrischen Aufbaus erfolgt über das mitgelieferte Up-and-Down-Tastenfeld.Technische Daten:

- minimale/maximale Höhe: 847/1497 mm vom Boden;
- Takt mit stufenloser Regulierung;
- Einstellung mittels mitgelieferter Up&Down-Taste;
- Verwendungszyklen: 10.000 zertifizierte Zyklen;
- maximal anhebbares Gewicht: 80 kg (gleichmäßig verteilt);
- TÜV-Konformitätszertifizierungen der elektrischen Anlage;
- werkseitig vormontierter Mechanismus mit im Fuß integriertem Motor;
- Geräuschpegel: 39 dB;
- Aufstiegs-/Absenkgeschwindigkeit:40 mm/s;
- Stromverbrauch: 0.00277 kWh/Tag, 0,87 kWh/Jahr, unter Berücksichtigung von 3 Regulierungen pro Tag;
- Stromversorgung moeglich mit dem Batteriesatz (optional), der unter der tischsplatte befestigen muss

Descripciones técnicas

MÉNSULAS: Superficie de apoyo de 111,2 cm de altura, compuestas por elementos lineales de tres tamaños 80, 120 y 160 cm y elementos para ángulo dcha. o izda. fabricados en melamina, madera o vidrio impreso. Las ménsulas de melamina tienen un espesor de 1,2 cm, canteadas en abs de 1mm y 2 mm de radio. Las ménsulas de madera son realizados de conglomerado de 12mm de espesor revestidos en ambos lados con madera chapeada, espesor 0,6 mm y bordeados en los perímetros con madera maciza de espesor 1 mm redondeada con radio 2 mm. Las ménsulas de vidrio impreso está formada por una plancha de vidrio de 6mm de espesor encolada a un panel 12mm de espesor. Están sujetadas por paneles de acero, plegados y pintados, iluminados interiormente con leds de baja tensión, la luz se oscurece con plexiglás obteniendo una difusión de la misma por todo el perímetro.El encendido de los leds se realiza mediante tres botones dimerizados situados en una pequeña bandeja colocada entre los paneles de sujeción. Los botones laterales encienden los leds laterales, el botón central enciende los leds centrales y el led horizontal situado en la parte inferior de la misma.El cable de alimentación pasa a través del panel frontal perforado en la abertura de la bandeja y se coloca en los portacables de alambre. Las ménsulas de 120 y 160 cm. disponen de una bandeja adicional diseñada para contener los cables de electrificación del cliente.Las ménsulas se pueden colocar libremente fijadas a las patas o a los paneles frontales por medio de escuadras de acero pintado.

PLANOS DE 75 CM DE ALTURA: están realizadas en melamina con un espesor de 1.2, canteado en abs 1mm de un radio de 2 mm. Están soportados por un panel inferior de melamina de 3,8 cm de espesor, fijado a los paneles frontales con escuadras de acero pintado. Las bandejas pasacables a petición dispuestas en la superficie facilitan la electrificación del escritorio.

PANELES FRONTALES Y PATAS: están realizadas en melamina de 2,5 cm de espesor, canteado en abs 1mm con un radio de 2 mm. y unidas a 45° con juntas de acero, en la parte inferior hay un zócalo de aluminio cromado con pies regulables.

CAJONERAS: realizadas en melamina, disponibles con 4 cajones o 2 cajones y clasificador de metal, se suministran siempre con cierre lento y cerradura. Con abrazaderas especiales fijadas en la encimera, las cajoneras se pueden enganchar al plano inferior libremente. Las cajoneras también tienen la función antivuelco de toda la estructura una vez montada.

COLUMNA ELÉCTRICA: caracterizada por tres fases de elevación eléctrica, está fabricada en chapa de acero laminada en frío de primera calidad, compuesta por patas metálicas y viga de conexión (diseñada según la norma EN 527-1 2011) pintada con polvos epoxídicos.La estructura eléctrica se controla mediante la botonera de subida y bajada incluida en el suministro.Características técnicas:

- altura mínima/máxima: 847/1497 mm desde el suelo;
- paso de regulación continua;
- regulación con botón up&down suministrado;
- ciclos de uso: 10.000 ciclos certificados;
- peso máximo elevable: 80 kg (distribuidos uniformemente);
- certificaciones de conformidad TUV en la instalación eléctrica;
- mecanismo premontado en origen con motor integrado en la pata;
- ruido de funcionamiento: 39 dB;
- velocidad de subida/bajada: 40 mm/s;
- consumo energético: 0.00277kWh/día, 0,87Kwh/año considerando 3 ajustes diarios;
- Posibilidad de alimentarla con el kit de baterías (opcional) que se fija bajo la tapa

RE.AC

Reception Classic

design Perin & Topan

Elementi modulari
Modular elements · Éléments modulaires
Modulare Elemente · Elementos modulares
p. 568

Esempi di componibilità
Modularity example · Exemples modularité
Beispiele der Anbaumöglichkeiten · Ejemplos de composición
p. 578

Elettrificazione
Electrification · Électrification
Elektrifizierung · Electrificación
p. 585

Informazioni tecniche
Technical information · Informations techniques
Technische informationen · Informacion tecnica
p. 589

Descrizioni tecniche
Technical descriptions · Descriptions techniques
Technische Beschreibung · Descripciones técnicas
p. 591

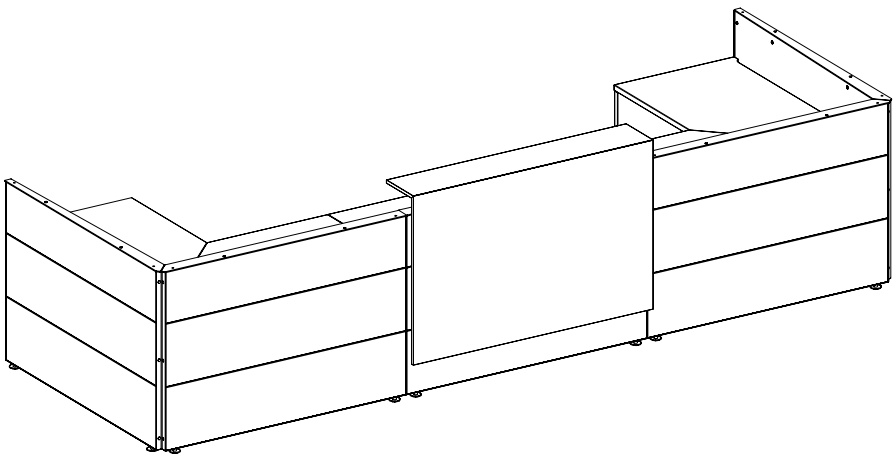

	W cm	D cm	H cm	Cod.	Finitura · Finish · Finition Ausführung · Acabado BL NC RN	Finitura · Finish · Finition Ausführung · Acabado L_	Kg	m³
weeks					weeks 3	weeks 3		
Frontale curvo convesso a 60° centrale 60° central convex front Façade convexe arronde à 60° Mittlere außen gewölbte 60° Frontblende Frontal convexo de 60° central	**150**	27	98	**YF.2110.FC**	**1.234**	**1.555**	32	0,49
Frontale curvo convesso a 60° terminale 60° convex front for end element Façade terminale convexe à 60° Außen gewölbte 60° Frontblende aus Abschluss Frontal convexo de 60 ° terminal	**150**	27	98	**YF.2110.FD**	**1.234**	**1.555**	31	0,49
Piano di lavoro convesso 60° 60° convex worktop Plateau de travail convexe à 60° Um 60° nach außen gewölbte Arbeitsplatte Plano de trabajo convexo 60°	**220**	90	2,5	**YP.2110.60**	**640**	**-**	26	0,1
Frontale curvo concavo a 60° centrale 60° central concave front Façade centrale concave à 60° Mittlere innen gewölbte 60° Frontblende Frontal cóncavo de 60° central	**150**	27	98	**YF.1510.FC**	**1.232**	**1.553**	46	0,38
Frontale curvo concavo a 60° terminale 60° concave front for end element Façade terminale concave à 60° Innen gewölbte 60° Frontblende aus Abschluss Frontal cóncavo de 60 ° terminal	**150**	27	98	**YF.1510.FD**	**1.232**	**1.553**	44	0,38
Piano di lavoro concavo a 60° 60° concave worktop Plateau de travail concave à 60° Um 60° nach innen gewölbte Arbeitsplatte Plano de trabajo cóncavo de 60°	**147**	80	2,5	**YP.1507.60**	**542**	**-**	15	0,06

					Finitura · Finish · Finition Ausführung · Acabado				
					BL NC RN	L_			
	W cm	D cm	H cm	Cod.				Kg	m³
weeks					weeks 3	weeks 3			
Frontale lineare centrale Central linear front Façade linéaire central Lineare frontplatte mittelstück Frontal lineal central									
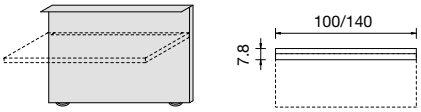									
	100	7,8	98	**YF.1010.FC**	**640**	**858**		21	0,06
	140	7,8	98	**YF.1410.FC**	**801**	**1.086**		29	0,08
Frontale lineare terminale End linear front Façade linéaire terminal Lineare frontplatte mittelstück Frontal lineal terminal									
RH = LH									
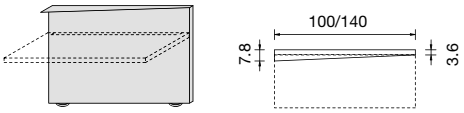									
	100	7,8	98	**YF.1010.FD**	**640**	**858**		20	0,06
	140	7,8	98	**YF.1410.FD**	**801**	**1.086**		28	0,08
Piano di lavoro lineare Linear working top Plateau de travail linéaire Arbeitsplatte lineare Plano de trabajo lineal									
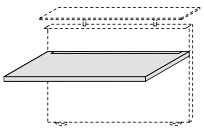									
	100	70	2,5	**YP.1007.00**	**296**	**-**		12	0,04
	140	70	2,5	**YP.1407.00**	**354**	**-**		17	0,05

Finitura · Finish · Finition Ausführung · Acabado				
BL	NC	RN	L_	

	W cm	D cm	H cm	Cod.				Kg	m³
weeks					weeks 3	weeks 3			

Coppia frontali angolo 90°
Pair of 90° front for end element
Paire de façades à 90°
Gerundete 90° Frontblende
Frontal de 90°

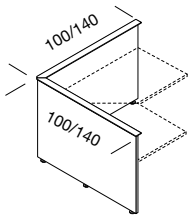

100	100	98	YF.1010.90	1.418	1.854		44	0,12
140	140	98	YF.1414.90	1.736	2.306		61	0,17
100	140	98	YF.1014.90	1.577	2.080		53	0,15
140	100	98	YF.1410.90	1.577	2.080		53	0,15

Coppia frontali angolo 90° terminale
Pair of 90° front for end element
Paire de façades terminales à 90°
Gerundete 90° Frontblende aus Abschluss
Par de frontals de 90° terminale

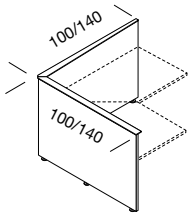

100	100	98	YF.1010.9D	1.418	1.854		44	0,12
140	140	98	YF.1414.9D	1.736	2.306		60	0,17
100	140	98	YF.1014.9D	1.577	2.080		52	0,14
140	100	98	YF.1410.9D	1.577	2.080		52	0,14

Coppia frontali terminali
Pair of front for end element
Paire de façades terminales
Gerundete Frontblende aus Abschluss
Par de frontals terminales

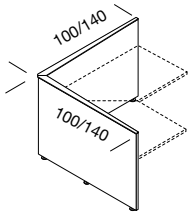

100	100	98	YF.1010.9T	1.418	1.854		43	0,12
140	140	98	YF.1414.9T	1.736	2.306		59	0,17
100	140	98	YF.1014.9T	1.577	2.080		51	0,15
140	100	98	YF.1410.9T	1.577	2.080		51	0,15

Coppia piani per angolo 90° e gamba intermedia
Pair of worktops for 90° corner and middle leg
Paire de plateaux pour un angle à 90° et pied intermédiaire
Paar Platten für 90°- Winkel und mittleres Bein
Par de planos para ángulo 90° y pata intermedia

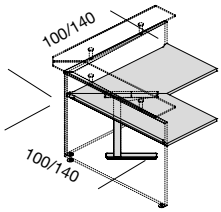

100	100	73	YP.1010.90	751	-		26	0,13
140	140	73	YP.1414.90	837	-		34	0,16
100	140	73	YP.1014.90	794	-		30	0,14
140	100	73	YP.1410.90	794	-		30	0,14

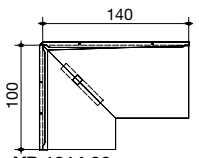

YP.1014.90
YF.1014.9D

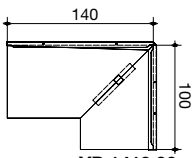

YP.1410.90
YF.1014.9D

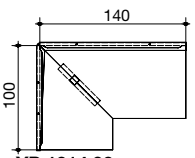

YP.1014.90
YF.1410.9D

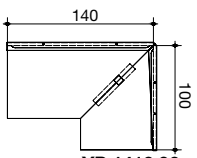

YP.1410.90
YF.1410.9D

					Finitura · Finish · Finition Ausführung · Acabado					
					BL NC RN	L_				
	W cm	D cm	H cm	Cod.					Kg	m³
weeks					weeks 3	weeks 3				
Frontale basso curvo convesso 60° 60° convex low front Front bas convexe à 60° Niedrige Außen gewölbte 60° Frontblende Frontal convexo de 60° bajo										
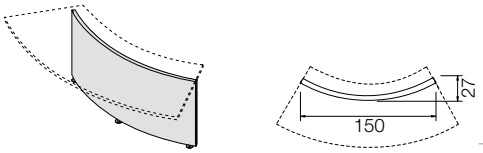	**150**	27	70	**YF.2107.FB**	**964**	**1.137**			20	0,36
Piano di lavoro per frontale basso convesso 60° Worktop for curved 60° convex low front Plateau de travail pour front bas convexe à 60° Arbeitsplatte für Niedrige Außen gewölbte 60° Frontblende Plano de trabajo para frontal convexo de 60°										
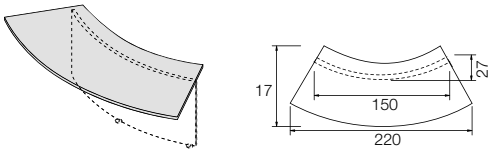	**220**	117	2,5	**YP.2211.60**	**697**	**-**			33	0,13
Frontale basso concavo a 60° 60° concave low front Front bas concave à 60° Niedrige Innen gewölbte 60° Frontblende Frontal cóncavo de 60° bajo										
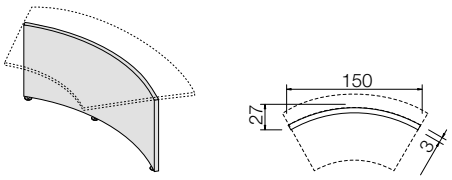	**150**	27	70	**YF.1507.FB**	**962**	**1.134**			31	0,36
Piano di lavoro per frontale basso curvo concavo a 60° Worktop for 60° concave low front Plateau de travail pour front bas concave à 60° Arbeitsplatte für Niedrige Innen gewölbte 60° Frontblende Plano de trabajo para frontal cóncavo de 60° bajo										
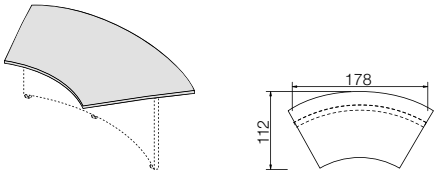	**178**	112	2,5	**YP.1811.60**	**550**	**-**			26	0,1

	W cm	D cm	H cm	Cod.	Finitura · Finish · Finition Ausführung · Acabado BL NC RN	Finitura · Finish · Finition Ausführung · Acabado L_		Kg	m³
weeks					weeks 3	weeks 3			
Frontale basso diritto Straight low front Front bas droite Gerade niedrig vorne Frontal recto bajo									
	100	3	70	**YF.1007.FB**	**515**	**724**		13	0,04
	140	3	70	**YF.1407.FB**	**627**	**807**		18	0,06
Piano di lavoro per frontale basso Worktop for low front Plateau de travail pour front bas Arbeitsplatte für Niedrige front Plano de trabajo para frontal bajo									
	100	101,5	2,5	**YP.1010.00**	**293**	**-**		17	0,05
	140	101,5	2,5	**YP.1410.00**	**409**	**-**		24	0,07
Coppia frontali bassi angolo 90° Pair of 90° low front element Paire de bas élément avant de 90° Paar Platten für 90°- Winkel und mittleres Bein Par de elemento frontal baja de 90°									
	100	100	70	**YF.1007.90**	**1.112**	**1.530**		28	0,09
	140	140	70	**YF.1407.90**	**1.336**	**1.696**		38	0,12
Coppia piani per angolo 90° e gamba intermedia Pair of worktops for 90° corner and middle leg Paire de plateaux pour un angle à 90° et pied intermédiaire Paar Arbeitsplatte für 90° niedrige Frontelement und mittleres Bein Par de planos para ángulo 90° y pata intermedia									
	121	121	73	**YP.1212.90**	**886**	**-**		40	0,18
	161	161	73	**YP.1616.90**	**1.090**	**-**		50	0,22

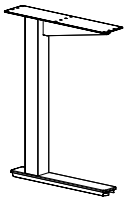

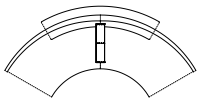

	W cm	D cm	H cm	Cod.	Finitura · Finish · Finition Ausführung · Acabado AF	Kg	m³
weeks					3		

Gamba metallica intermedia di unione piani
Middle metal leg for joining tops
Pied metallique intermediaire union plateaux
Zwischen-Bein aus metall zum verbinden von tischplatten
Pata metálica intermedia de unión planos

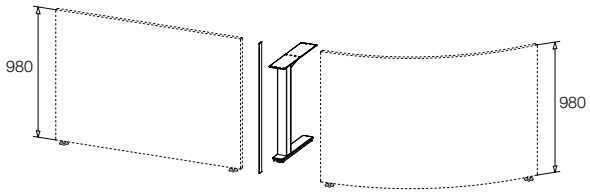

Per coppia frontali H.98
For pair of front element H.98cm
Pour façade H.98cm
Für Frontblende H. 98cm
Para frontal H.98cm

53,2	11,6	70	**YG.0507.N1**	**212**	10	0,06

Gamba metallica intermedia di unione piani
Middle metal leg for joining tops
Pied metallique intermediaire union plateaux
Zwischen-Bein aus metall zum verbinden von tischplatten
Pata metálica intermedia de unión planos

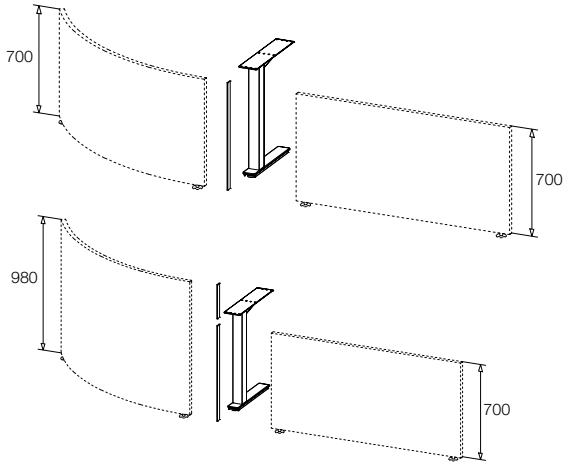

Per coppia frontali H.70cm o H.98+ H.70cm
For pair of front element H.70 cm or H.98+ H.70cm
Pour façade H.70cm ou H. 98+ H.70cm
Für Frontblende H.70cm oder H.98+H.70cm
Para frontal H.70cm o H.98+ H.70cm

53,2	11,6	70	**YG.0507.NB**	**247**	10	0,06

Finitura · Finish · Finition Ausführung · Acabado	
BL NC RN	L_

	W cm	D cm	H cm	Cod.				Kg	m³
weeks					weeks 3	weeks 3			

Fianchi di chiusura (con staffe per attacco piani)
Closing sides (with brackets to top attachment)
Flancs de fermeture (avec etrier pour attaquer les plateaux)
Abschlussflanken (mit Haltebügel für befestigung am Platten)
Costados de cierre (con estribo para la unión de los planos)

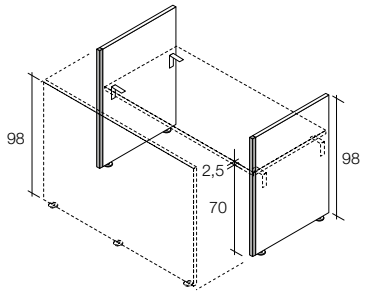

N°1 RH	**73**	2,9	98	**YF.0710.0D**	**217**	**372**		14	0,04
N°1 LH	**73**	2,9	98	**YF.0710.0S**	**217**	**372**		14	0,04
N°2	**73**	2,9	98	**YF.0710.02**	**437**	**744**		29	0,06

Gambe terminali con profilo per frontali da H.98 cm
End legs with profiles for front element H.98 cm
Pieds terminal avec profils pour façade H.98 cm
End-fussgestell mit Profil für Frontblende H.98 cm
Patas terminales con perfils para frontal H. 98 cm

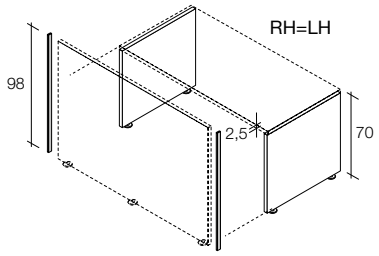

N°1	**70**	2,5	70	**YB.0707.01**	**151**	**-**		10	0,03
N°2	**70**	2,5	70	**YB.0707.02**	**299**	**-**		19	0,04

Gambe terminali con profilo per frontali da H.70 cm
End legs with profiles for front element H.70 cm
Pieds terminal avec profils pour façade H.70 cm
End-fussgestell mit Profil für Frontblende H.70 cm
Patas terminales con perfils para frontal H. 70 cm

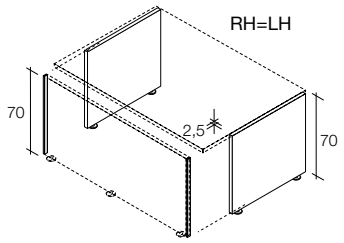

N°1	**70**	2,5	70	**YB.0707.B1**	**148**	**-**		9	0,03
N°2	**70**	2,5	70	**YB.0707.B2**	**293**	**-**		19	0,04

Reception Classic

bralco

Elementi modulari · Modular elements · Éléments modulaires
Modulare Elemente · Elementos modulares

✓ E' possibile
It's possible
il est possible
es ist möglich
Es posible

✗ Non è possibile
It's not possible
Ce n'est pas possible
Es ist nicht möglich
No es posible

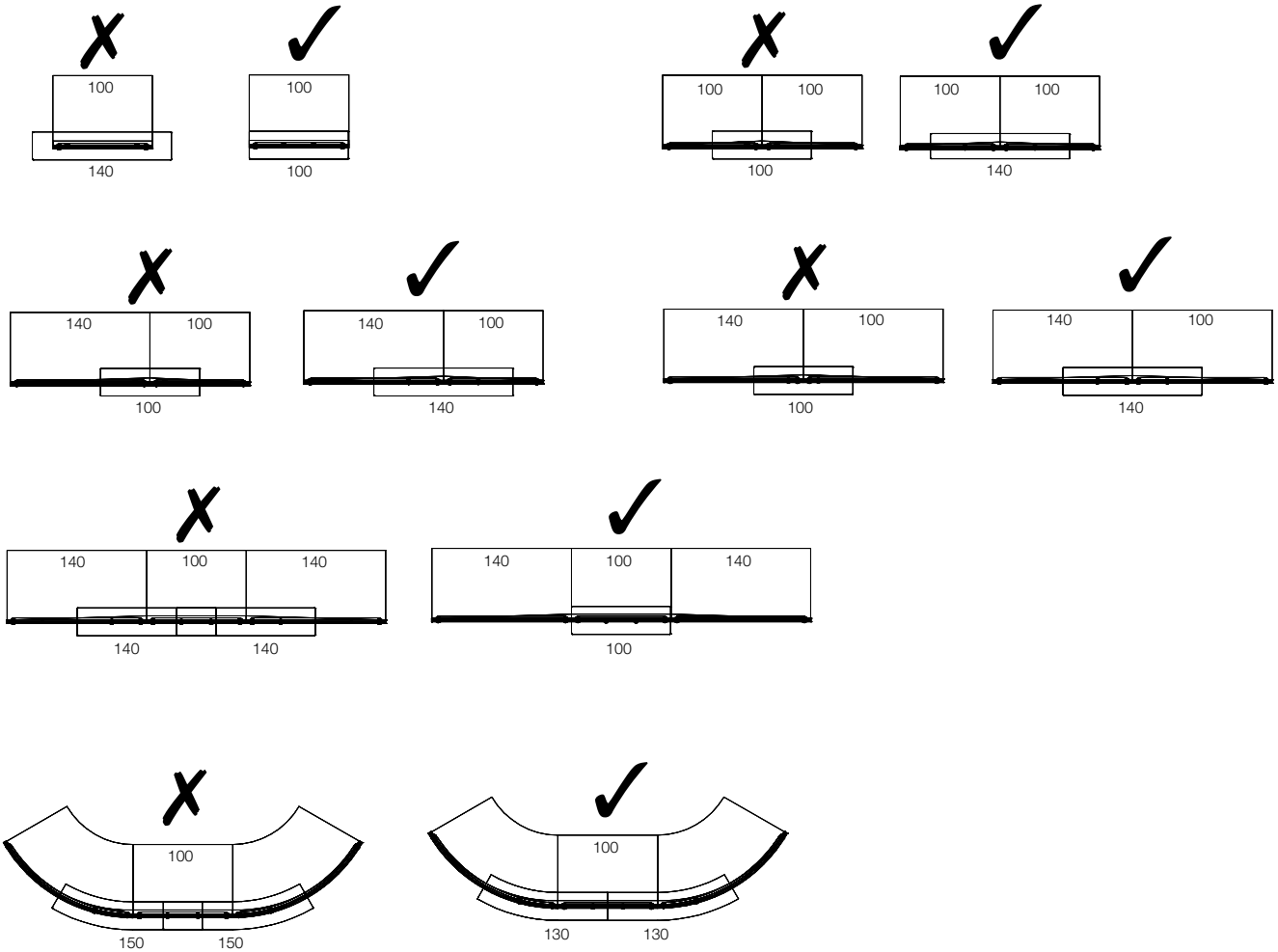

Reception Classic

bralco

Elementi modulari · Modular elements · Éléments modulaires
Modulare Elemente · Elementos modulares

Finitura · Finish · Finition
Ausführung · Acabado

BL NC RN | CT

	W cm	D cm	H cm	Cod.	weeks 3	weeks 4	Kg	m³
weeks								

Mensola curva con 2 supporti
Curved shelf whit 2 supports
Étagére courbée avec 2 supports
Bogen-Aufsatzplatte mit 2 haltern
Repisa curva con 2 soportes

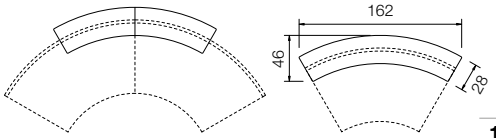

	W cm	D cm	H cm	Cod.	2,5 cm	1,2 cm	Kg	m³
	162	46	0	YM.1603.00	365	628	16	0,04

Mensola con 2 supporti
Shelf whit 2 supports
Étagére avec 2 supports
Bogen-Aufsatzplatte rechts mit 2 haltern
Repisa con 2 soportes

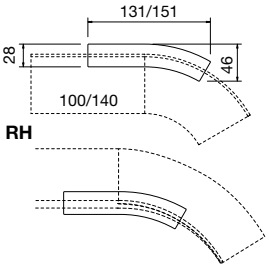

	W cm	D cm	H cm	Cod.	2,5 cm	1,2 cm	Kg	m³
RH	131	46	0	YM.1303.DX	327	550	13	0,03
RH	151	46	0	YM.1503.DX	351	619	15	0,04
LH	131	46	0	YM.1303.SX	327	550	13	0,03
LH	151	46	0	YM.1503.SX	351	619	15	0,04

Mensola lineare con 2 supporti
Linear shelf whit 2 supports
Étagére linéaire avec 2 supports
Gerade-Aufsatzplatte mit 2 haltern
Repisa lineal con 2 soportes

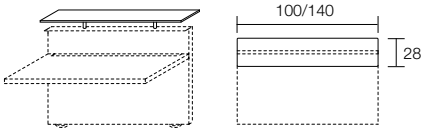

	W cm	D cm	H cm	Cod.	2,5 cm	1,2 cm	Kg	m³
	100	28	0	YM.1003.00	248	362	8	0,02
	140	28	0	YM.1403.00	277	400	10	0,02

Coppia mensole per angolo 90° con 4 supporti
Pair of shelves for 90° corner with 4 supports
Paire d'étagères pour un angle à 90° avec 4 supports
Bogen-Aufsatzplatten für 90°- Winkel mit 4 Haltern
Par de repisa para ángulo 90° con 4 soportes

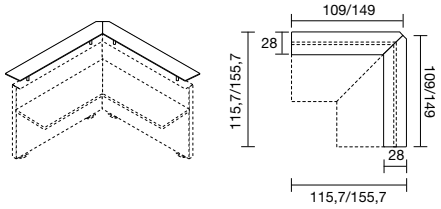

	W cm	D cm	H cm	Cod.	2,5 cm	1,2 cm	Kg	m³
	109	28	0	YM.1010.90	496	748	16	0,04
	149	28	0	YM.1414.90	566	786	20	0,05
	109	28	0	YM.1014.90	531	767	18	0,04
	149	28	0	YM.1410.90	531	767	18	0,04

YM.1014.90

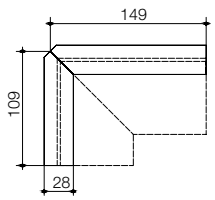

YM.1410.90

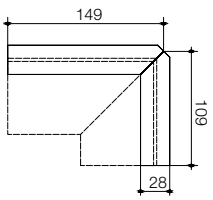

Reception Classic

bralco

Elementi modulari · Modular elements · Éléments modulaires
Modulare Elemente · Elementos modulares

Led e accessori per elettrificazione compresi
Led and electrification accessories included
Led et accessoires pour électrification inclus
Led und Elektrifizierung Zubehör enthalten
Led y accesorios para electrificación incluidos

Finitura · Finish · Finition
Ausführung · Acabado

BL **NC** **RN**

		W cm	D cm	H cm	Cod.		Kg	m³
weeks						weeks 4		
Mensola con 2 supporti Shelf whit 2 supports Étagére avec 2 supports Gerade-Aufsatzplatte mit 2 haltern Repisa con 2 soportes		**99,5**	25	90	**YM.1009.F1**	**718**	17	0,27
		139,5	25	90	**YM.1409.F1**	**782**	23	0,37
Mensola con 2 supporti e led Shelf whit 2 supports and led Étagére avec 2 supports et led Konsole mit 2 haltern und Led Repisa con 2 soportes y led	EU	**99,5**	25	90	**YM.1009.FE**	**1.122**	17	0,27
	FR	**99,5**	25	90	**YM.1009.FE**	**1.122**	17	0,27
	UK	**99,5**	25	90	**YM.1009.FE**	**1.173**	17	0,27
	USA	**99,5**	25	90	**YM.1009.FE**	**1.316**	17	0,27
	EU	**139,5**	25	90	**YM.1409.FE**	**1.244**	23	0,38
	FR	**139,5**	25	90	**YM.1409.FE**	**1.244**	23	0,38
	UK	**139,5**	25	90	**YM.1409.FE**	**1.294**	23	0,38
	USA	**139,5**	25	90	**YM.1409.FE**	**1.437**	23	0,38

Finitura · Finish · Finition
Ausführung · Acabado

00

		W cm	D cm	H cm	Cod.		Kg	m³
Kit 2 led sottomensola 2 undermount LED kit LED-2er Set für Konsolenunterbau LED-2er Set für Konsolenunterbau Kit 2 ledes bajo estante						weeks 4		
		0	0	0	**YZ.0001.L2**	**302**	1	0

Solo per mensola con LED
Only for shelves with LED
Only for shelves with LED
Nur für Regale mit LED
Solo para estante con LED

Reception Classic

bralco

Esempi di componibilità · Modularity example · Exemples modularité
Beispiele der Anbaumöglichkeiten · Ejemplo composición

| Piani+gambe · Worktops+Legs · Plateaux+Pièтements
Platten+Beine · Planos+Patas | Frontali · Frontals · Façades
Fronten · Frontales | | |

Reception Classic

bralco

Esempi di componibilità · Modularity example · Exemples modularité
Beispiele der Anbaumöglichkeiten · Ejemplo composición

Piani+gambe · Worktops+Legs · Plateaux+Pièetements Platten+Beine · Planos+Patas	Frontali · Frontals · Façades Fronten · Frontales	
BL NC RN	BL NC RN	L_

	W cm	D cm	H cm	Cod.			Kg	m³
weeks					weeks 4	weeks 4		

Bancone a 3 elementi, mensole CT
3-module reception desk, shelves CT
Comptoir avec 3 élément, consoles CT
Rezeptionspult aus 3 Elementen, Konsolen CT
Mostrador de 3 elementos, repisas CT

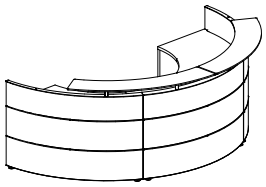

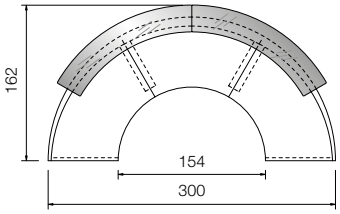

[(2 x YF.1510.FD) + YF.1510.FC + (3 x YP.1507.60) + YB.0707.02 + (2 x YG.0507.N1) + (2 x YM.1603.00)]

300	162	110	**YR.3016.B3**	**7.301**	**8.264**		249 1,57

Bancone a 4 elementi, mensole CT
4-module reception desk, shelves CT
Comptoir avec 4 élément, consoles CT
Rezeptionspult aus 4 Elementen, Konsolen CT
Mostrador de 4 elementos, repisas CT

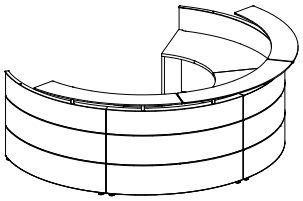

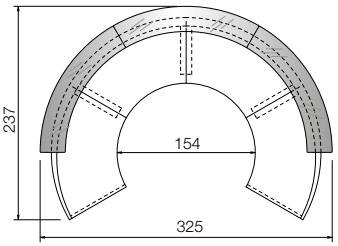

[(2 x YF.1510.FC) + (2 x YF.1510.FD) + (4 x YP.1507.60) + YB.0707.02 + (3 x YG.0507.N1) + (3 x YM.1603.00)]

325	237	110	**YR.3324.B4**	**9.915**	**11.199**		335 2,12

Bancone ad 1 elemento, mensole CT
1- module reception desk, shelves CT
Comptoir avec 1 élément, consoles CT
Rezeptionspult aus 1 Elementen, Konsolen CT
Mostrador de 1 elemento, repisas CT

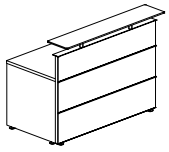

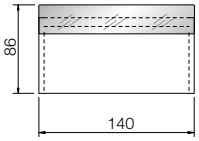

YF.1410.FC + YP.1407.00 + YB.0707.02 + YM.1403.00

140	86	110	**YR.1509.B1**	**1.854**	**2.139**		80 0,2

Reception Classic

bralco

Esempi di componibilità · Modularity example · Exemples modularité
Beispiele der Anbaumöglichkeiten · Ejemplo composición

Piani+gambe · Worktops+Legs · Plateaux+Pièтements Platten+Beine · Planos+Patas	Frontali · Frontals · Façades Fronten · Frontales	
BL NC RN	BL NC RN	L_

	W cm	D cm	H cm	Cod.				Kg	m³
weeks					weeks 4	weeks 4			

Bancone a 2 elementi, mensole CT
2-module reception desk, shelves CT
Comptoir avec 2 élément, consoles CT
Rezeptionspult aus 2 Elementen, Konsolen CT
Mostrador de 2 elementos, repisas CT

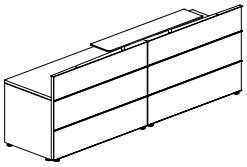

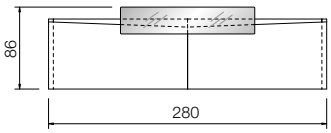

[(2 x YF.1410.FD) + (2 x YP.1407.00) +
YB.0707.02 + YG.0507.N1 + YM.1403.00]

280	86	110	**YR.2909.B2**	**3.221**	**3.791**		133	0,39

Bancone a 3 elementi, mensole CT
-module reception desk, shelves CT
Comptoir avec 3 élément, consoles CT
Rezeptionspult aus 3 Elementen, Konsolen CT
Mostrador de 3 elementos, repisas CT

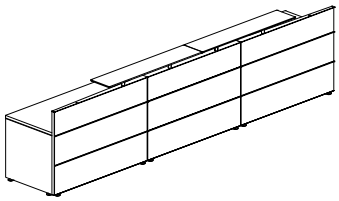

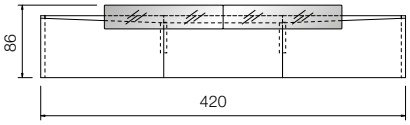

[(2 x YF.1410.FD) + YF.1410.FC + (3 x YP.1407.00)
YB.0707.02 + (2 x YG.0507.N1) + (2 x YM.1403.00)]

420	86	110	**YR.4309.B3**	**4.988**	**5.843**		204	0,61

Bancone a 3 elementi, mensole CT
3-module reception desk, shelves CT
Comptoir avec 3 élément, consoles CT
Rezeptionspult aus 3 Elementen, Konsolen CT
Mostrador de 3 elementos, repisas CT



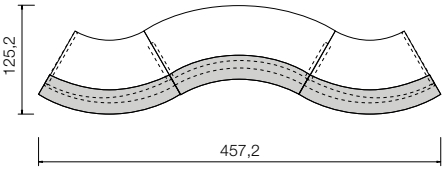

(2 x YF.1510.FD) + YF.2110.FC + (2 x YP.1507.60)
YP.2110.60 + YB.0707.02 + (2 x YG.0507.N1 + (3 x YM.1603.00)]

457,2	125,2	110	**YR.4512.B3**	**8.029**	**8.992**		262	1,77

Reception Classic

bralco

Esempi di componibilità · Modularity example · Exemples modularité
Beispiele der Anbaumöglichkeiten · Ejemplo composición

Piani+gambe · Worktops+Legs · Plateaux+Pièтements Platten+Beine · Planos+Patas	
BL NC RN	
Frontali · Frontals · Façades Fronten · Frontales	
BL NC RN	L_

	W cm	D cm	H cm	Cod.			Kg	m³
weeks					weeks 4	weeks 4		

Bancone composto misto 2 altezze H.98+H.70
Mixed heights compound reception H.98+ H.70
Réception composée des hauteurs mixte H.98+H.70
Gemischte Höhen zusammengesetzte Rezeption H.98+ H.70
Recepción compuesto de alturas mixtas H.98+ H.70

[YF.1414.9D + (2 x YF.1407.FB)
+ (2 x YF.1510.FD) +
YF.1010.FD + YP.1414.90 +
(2 x YP.1410.00) +
(2 x YP.1507.60) + YP.1007.00
+ YB.0707.02 +
(2 x YG.0507.N1) +
(3 x YG.0507.NB) +
YM.1414.90/CT +
YM.1003.00/CT +
2 x YM.1603.00/CT)]

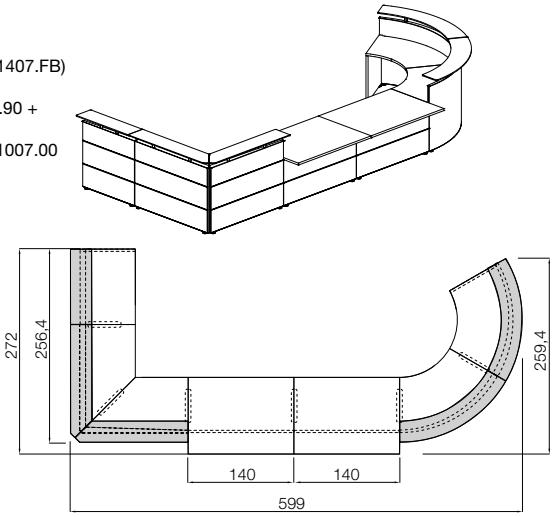

599	272	110	**YR.6027.B7**	**12.969**	**14.759**		468	2,07

Bancone composto misto 2 altezze H.98+H.70
Mixed heights compound reception H.98+ H.70
éception composée des hauteurs mixte H.98+H.70
Gemischte Höhen zusammengesetzte Rezeption H.98+ H.70
Recepción compuesto de alturas mixtas H.98+ H.70

[YF.1414.9D + YF.1410.FC +
YF.1510.FD
(2 x YF.1507.FB) +
YP.1414.90 + YP.1407.00 +
YP.1507.00 +) +
(2 x YP.1811.60) +
YB.0707.01 +
YB.0707.B1 + (2 x
YG.0507.N1) + (2 x
YG.0507.NB) +
YM.1603.00/CT +
YM.1403.00/CT +
YM.1414.90/CT]

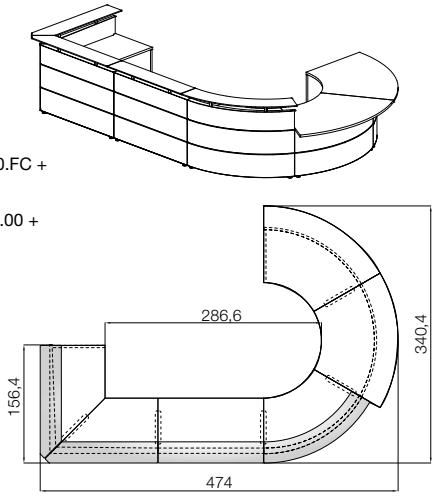

474	340,4	110	**YR.4734.B6**	**11.526**	**13.046**		428	2,22

Reception Classic

bralco

Esempi di componibilità · Modularity example · Exemples modularité
Beispiele der Anbaumöglichkeiten · Ejemplo composición

| Piani+gambe · Worktops+Legs · Plateaux+Pièтements
Platten+Beine · Planos+Patas | Frontali · Frontals · Façades
Fronten · Frontales | | |

Reception Classic

bralco

Esempi di componibilità · Modularity example · Exemples modularité
Beispiele der Anbaumöglichkeiten · Ejemplo composición

	W cm	D cm	H cm	Cod.	Piani+gambe · Worktops+Legs · Plateaux+Pièdements Platten+Beine · Planos+Patas BL NC RN	Frontali · Frontals · Façades Fronten · Frontales BL NC RN	 L_	Kg	m³
weeks					weeks 4		weeks 4		

Bancone con 1 angolo 90° dx- sx, mensole CT
Reception desk with LH- RH 90° corner, shelves CT
Comptoir avec un angle à 90° droite- gauche, consoles CT
Rezeptionspult mit 1 90°- Winkel RE-LI, Konsolen CT
Mostrador con 1 ángulo 90° derecha- izquierda, repisas CT

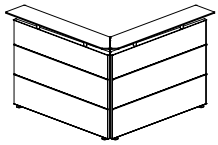

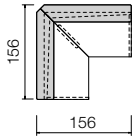

[YF.1414.9T + YP.1414.90 + YB.0707.02 + YM.1414.90]

156	156	110	**YR.1515.B2**	**3.658**	**4.228**		140	0,43

Bancone con 2 angoli 90°, mensole CT
Reception desk with two 90° corners, shelves CT
Comptoir avec deux angles à 90°, consoles CT
Rezeptionspult mit 2 90°- Winkeln, Konsolen CT
Mostrador con 2 ángulos 90° , repisas CT

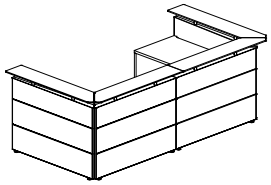

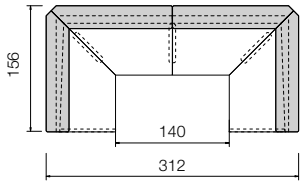

[(2 x YF.1414.9D) + (2 x YP.1414.90) + YB.0707.02 + YG.0507.N1 + (2 x YM.1414.90)]

312	156	110	**YR.3115.B4**	**7.229**	**8.369**		273	0,87

Reception Classic

bralco

Esempi di componibilità · Modularity example · Exemples modularité
Beispiele der Anbaumöglichkeiten · Ejemplo composición

	W cm	D cm	H cm	Cod.	Piani+gambe · Worktops+Legs · Plateaux+Pièтements Platten+Beine · Planos+Patas BL NC RN	Frontali · Frontals · Façades Fronten · Frontales BL NC RN	 L_	Kg	m³
weeks					3		3		

Bancone composto 2 elementi
Compound reception 2 elements
Réception composée 2 éléments
Zusammengesetzte Rezeption 2 Elemente
Recepción compuesto 2 elementos

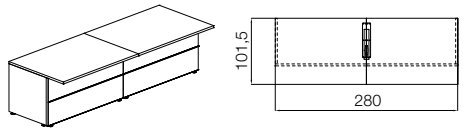

[(2 x YF.1407.FB) + (2 x YP.1410.00) + YB.0707.02 + YG.0507.NB]

280	101,5	73	**YR.2810.B2**	**2.584**	**2.944**		113	0,35

Bancone composto 3 elementi
Compound reception 3 elements
Réception composée 3 éléments
Zusammengesetzte Rezeption 3 Elemente
Recepción compuesto 3 elementos

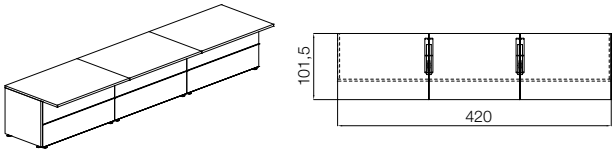

[(3 x YF.1407.FB) + (3 x YP.1410.00) + YB.0707.02 + (2 x YG.0507.NB)]

420	101,5	73	**YR.4210.B3**	**3.839**	**4.379**		165	0,54

Bancone composto 4 elementi
Compound reception 4 elements
Réception composée 4 éléments
Zusammengesetzte Rezeption 4 Elemente
Recepción compuesto 4 elementos

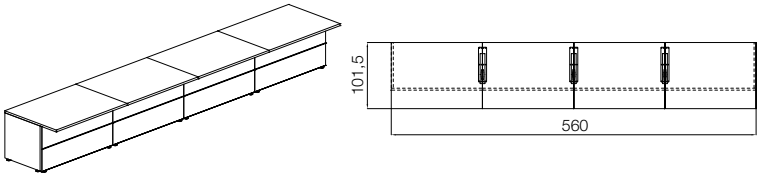

[(4 x YF.1407.FB) + (4 x YP.1410.00) + YB.0707.02 + (3 x YG.0507.NB)]

560	101,5	73	**YR.5610.B4**	**5.094**	**5.814**		216	0,72

				Finitura · Finish · Finition Ausführung · Acabado					
				AP	AP BP	BP			
W cm	D cm	H cm	Cod.					Kg	m³
weeks				3	3	3			

Posizione su richiesta dei fori passacavi
Position regarding request for holes cable
Sur demande position des trous de passage des câbles
Positionierung der löcher für Hole Kabel auf anfrage
Posición a petición de los oricios para pasacables

Tappo passacavi per piano scrivania
Desktop cable routing plug
Bouchon passe-cable plateau du bureau
Kabeldurchlass-fassung am schreibtisch
Tapón pasacables para plano escritorio

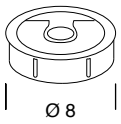

Con applicazione · With application · Avec perçage
Mit Anwendung · Con aplicación

	8	8	2,2	**GZ.0008.00**	**44**	-	-		0	0

Tappo passacavi quadrato per piano scrivania
Desktop square cable access port
Passe-câbles carré pour le plateau du bureau
Quadratische kabeldurchlass
Tapon pasacables cuadrado

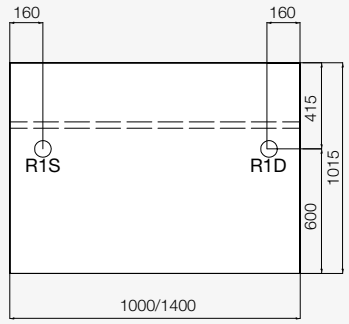

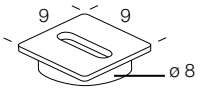

Con applicazione · With application · Avec perçage
Mit Anwendung · Con aplicación

	9	9	2,2	**GZ.0008.01**	-	**46**	-		0	0

Blocco portaprese Versapad con 1 cavo di alimentazione L.200cm
Foldway socket holder Versapad+1 power cord W.200cm
Boîtes de prises Versapad+1 cordon d'alimentation L.200cm
Steckdossenblock Versapad+Netzkabel 1xB.200
Bloque Versapad+1 cable de alimentación A.200cm

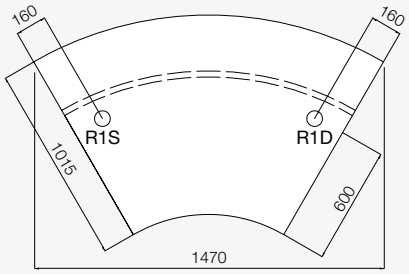

Foro · Hole · Trou ·
Loch · Orificio
ø 80

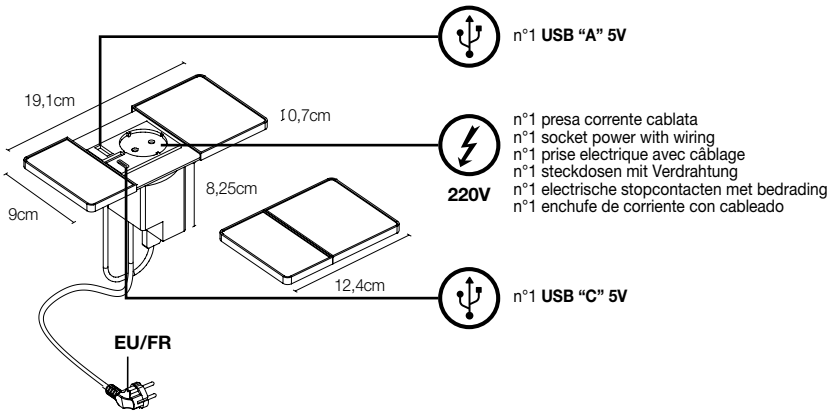

Con applicazione · With application · Avec perçage
Mit Anwendung · Con aplicación

EU	**19,1**	9	9	**GZ.0054.EU**	-	-	**228**		1	0
FR	**19,1**	9	9	**GZ.0054.FR**	-	-	**228**		1	0

Finitura · Finish · Finition Ausführung · Acabado	
AF BW	NE

	W cm	D cm	H cm	Cod.			Kg	m³
weeks					weeks 3	weeks 2		

Posizione su richiesta dei fori passacavi
Position regarding request for holes cable
Sur demande position des trous de passage des câbles
Positionierung der löcher für Hole Kabel auf anfrage
Posición a petición de los oricios para pasacables

Top access
Top access
Top Access
Top-Zugang
Acceso superior

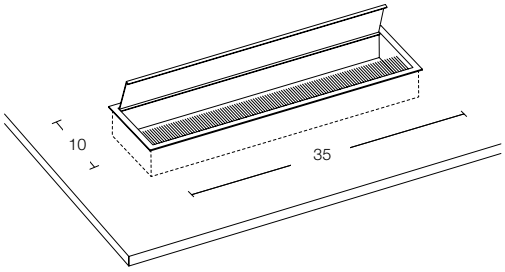

Con applicazione · With application · Avec perçage
Mit Anwendung · Con aplicación

	35	10	1,8	**GZ.0024.18**	**125**	**-**		0	0

Kit blocco portaprese per GZ0024 con staffe e 1 cavo di alimentazione L.200cm
Kit foldway socket holder for GZ0024 with brackets and 1 power cord W.200cm
Kit bloc porte-prise pour GZ0024 avec supports et 1 cordon d'alimentation L.200cm
Kit dosen-schwenkblock für GZ0024 mit brackets und 1 Stromkabel B.200cm
Kit de bloque para enchufe para GZ0024 con estribos y 1 cable de alimentación A.200cm

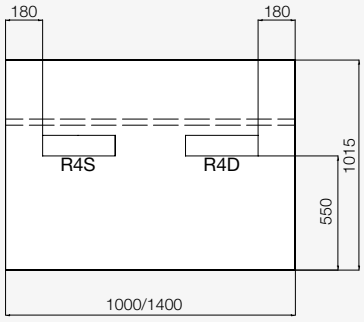

Foro · Hole · Trou ·
Loch · Orificio
347 x 96

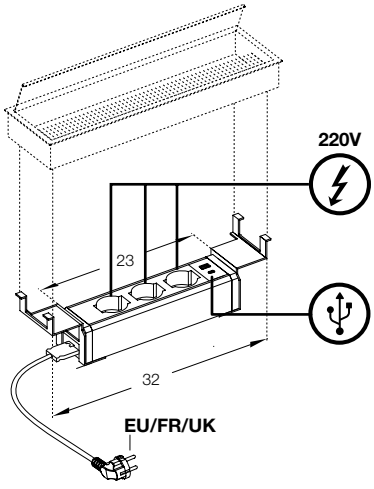

n°3 prese corrente cablate
n°3 sockets power with wiring
n°3 prises electrique avec câblage
n°3 steckdosen mit Verdrahtung
n°3 enchufe de corriente con cableado

n°2 USB "A" + "C"

EU	**33**	10	11,5	**GZ.0012.EU**	**-**	**253**		1	0
FR	**33**	10	11,5	**GZ.0012.FR**	**-**	**253**		1	0
UK	**33**	10	11,5	**GZ.0012.UK**	**-**	**290**		1	0

Finitura · Finish · Finition Ausführung · Acabado
BP **NE**

	W cm	D cm	H cm	Cod.		Kg	m³
weeks					3		

Posizione su richiesta dei fori passacavi
Position regarding request for holes cable
Sur demande position des trous de passage des câbles
Positionierung der löcher für Hole Kabel auf anfrage
Posición a petición de los oricios para pasacables

Top access
Top access
Top access
Top-Zugang
Acceso superior

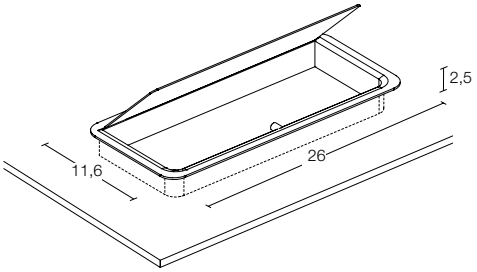

Con applicazione · With application · Avec perçage
Mit Anwendung · Con aplicación

26	11,6	2,5	**GZ.0058.25**	**82**		0	0

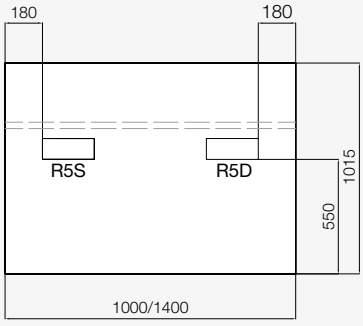

Foro · Hole · Trou ·
Loch · Orificio
250 x 106

	W cm	D cm	H cm	Cod.	Finitura · Finish · Finition Ausführung · Acabado	Kg	m³
					BW NF		
weeks					2		
Passacavi in lamiera Cables holder baskets Bac porte-cables Kabel halterkörbchen Cestos portaenchufes							
GZ.0043.P1 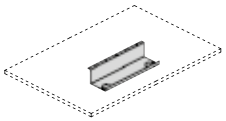	**50**	16,5	10,8	**GZ.0043.P1**	**37**	2	0,02
GZ.0046.P1 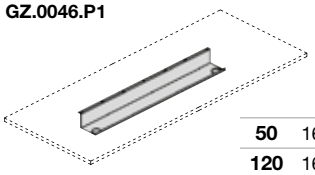	**120**	16,5	10,8	**GZ.0046.P1**	**65**	6	0,04
Passacavi verticale in lamiera Vertical metal cable duct Vertèbre passe-câbles en tôle Vertikale Kabelführung aus Blech Pasacables vertical en metal							
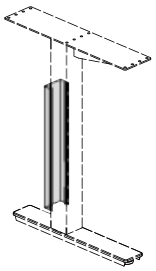					Finitura · Finish · Finition Ausführung · Acabado AF weeks 2		
	3,5	7	51	**GZ.0072.00**	**41**	0	0
Passacavi verticale in plastica Vertical plastic cable duct Vertèbre passe-câbles en plastique Vertikale Kabelführung aus Plastik Pasacables vertical en plástica							
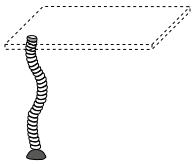					Finitura · Finish · Finition Ausführung · Acabado AP NE PP weeks 2		
	8	4	72	**BZ.0072.00**	**62**	1	0,01
Passacavi in tessuto Vertical fabric cable tray Passe-câbles en tissu Senkrechte Kabelführung aus Stoff Pasacables vertical en tejido							
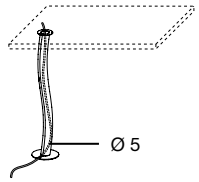					Finitura · Finish · Finition Ausführung · Acabado P1 P5 weeks 2		
	0	0	75	**GZ.0059.01**	**80**	1	0,01

Type **A**

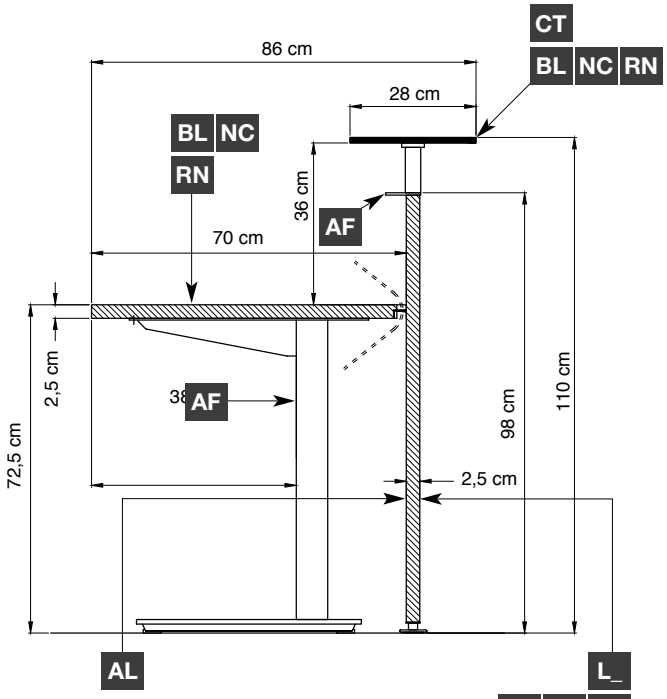

Solo finitura AL
Only AL finishing
Seulement finition AL
Nur AL Vollenden
Solamente acabamiento de AL

Type **B**

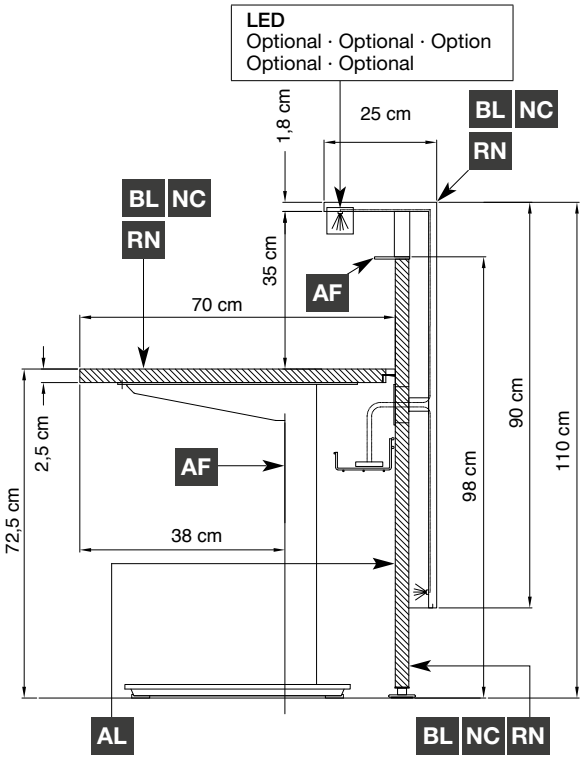

Solo finitura AL
Only AL finishing
Seulement finition AL
Nur AL Vollenden
Solamente acabamiento de AL

DDA module

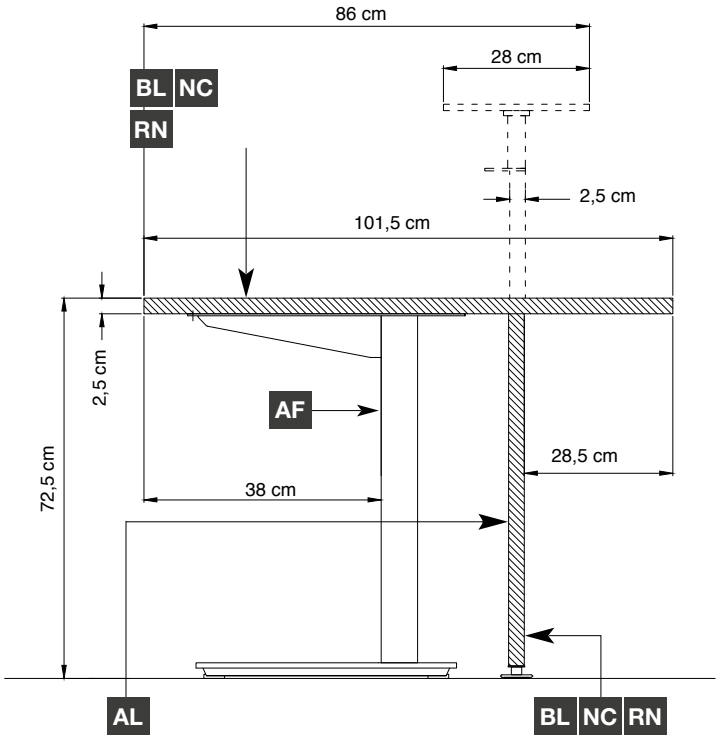

Solo finitura AL
Only AL finishing
Seulement finition AL
Nur AL Vollenden
Solamente acabamiento de AL

Reception Classic

bralco

Informazioni Tecniche · Technical information · Informations techniques
Technische informationen · Informacion tecnica

BL **NC** **RN** **L_**

Sempre con profili · Always with profiles
Toujours avec des profils · Immer mit Profilen
Siempre con perfiles

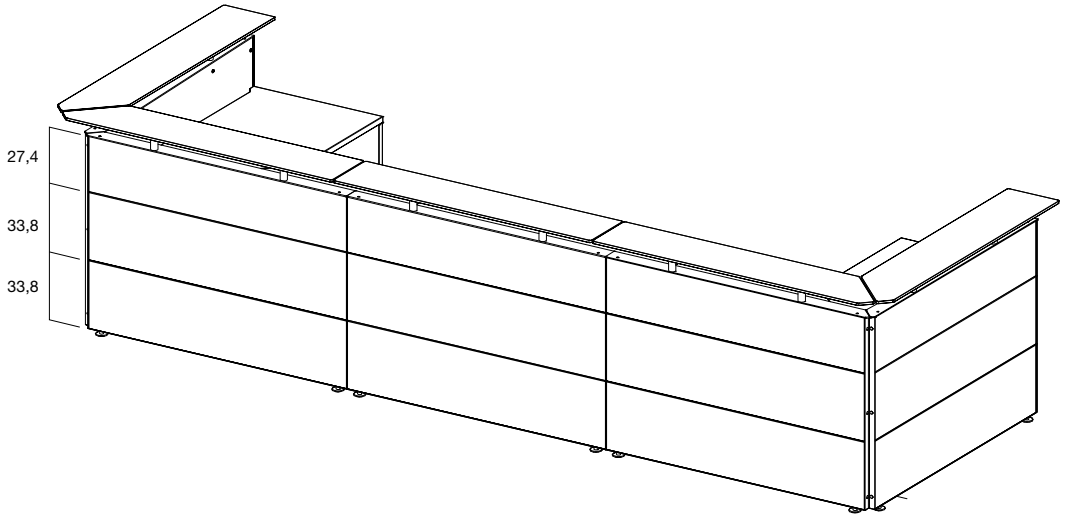

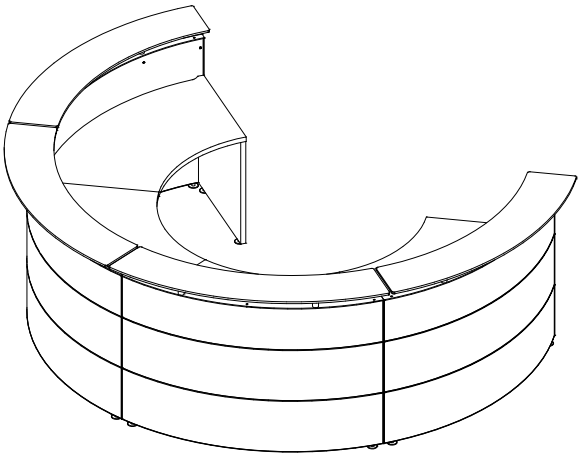

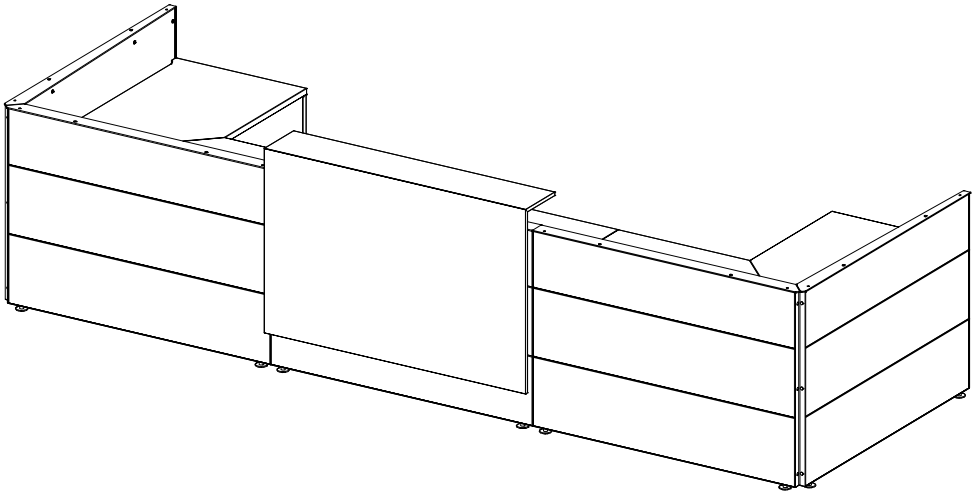

Reception Classic

bralco

Descrizioni tecniche

Le reception possono essere di 2 altezze: 110 cm. con mensola oppure 72,5 cm. altezza scrivania.

FRONTALI: composti da elementi di tipo modulari curvi ottenuti da stampo, e lineari, realizzati con pannelli truciolare aventi lo spessore di 25mm uniti tra di loro da spinotti in acciaio e poggiano su piedini registrabili in abs cromato; sul bordo superiore è montato un profilo in metallo di finitura lineare o rastremato a seconda dei casi, realizzato in acciaio laminato a freddo e decapato, dello spessore di 5mm tagliato al laser e verniciato a polveri Epox Ral 9006 colore alluminio. Lungo i bordi verticali esterni è applicato un profilo rettangolare di finitura realizzato in acciaio di 5mm di spessore, verniciato a polveri Epox Ral 9006 alluminio. Detti frontali possono avere varie alternative di colori e finiture esterne: laccati in diverse tinte mediante l'applicazione di vernici di tipo poliuretanico a poro chiuso ed antiriflesso (< 40 gloss), colori di melaminico in laminato avente lo spessore di mm.0,9. Sul lato interno sono sempre rivestiti da laminato colore grigio alluminio. All'interno degli elementi lineari e curvi, sono montati i piani di lavoro realizzati in truciolare melaminico spess. 25 mm.(densità 650Kg/mc. E1, CARB PH 2/TSCA Title VI. Pannelli a bassa emissione di formaldeide, inferiore al 50% della classe E1, secondo le norme UNI EN. Classe di reazione al fuoco Ds2, d0 – Dfl- S1), finitura cera, bordati con abs da mm. 2 arrotondato; lungo il bordo dei piani che costeggiano gli elementi sia curvi che lineari, è applicato un profilo a spazzola per consentire il passaggio dei cavi direttamente sulla superficie di lavoro.La giunzione tra i piani è supportata da gambe metalliche con piede disassato realizzate in lamiera di acciaio decapato, laminata a freddo di prima scelta verniciata a polveri epox e dotate di piedini livellatori. Ai lati estremi della reception è necessario montare una fiancata di finitura o gamba pannellata sotto piano.Sopra gli elementi frontali, sostenute da appositi cilindri di acciaio cromato h.100mm diametro 34mm, possono essere montate 2 tipi di mensole.

MENSOLE LINEARI: possono essere in vetro temperato aventi lo spessore di mm.12 con il perimetro a filo lucido smussato e la superficie sottostante sabbiata o in melaminico realizzate con truciolare melaminico sp. 25mm(densità 650Kg/mc. E1, CARB PH 2/TSCA Title VI. Pannelli a bassa emissione di formaldeide, inferiore al 50% della classe E1, secondo le norme UNI EN. Classe di reazione al fuoco Ds2, d0 – Dfl- S1), finitura cera, bordati con abs da mm. 1 arrotondato.

MENSOLE CON FRONTALE: possono essere in melaminico con o senza luce led realizzate con truciolare melaminico sp. 18 mm (densità 650Kg/mc. E1, CARB PH 2/TSCA Title VI. Pannelli a bassa emissione di formaldeide, inferiore al 50% della classe E1, secondo le norme UNI EN. Classe di reazione al fuoco Ds2, d0 – Dfl- S1), finitura cera, bordati con abs da mm. 1 arrotondato. Sono formate da un elemento verticale e uno orizzontale uniti tra loro a 45°, l'assemblaggio è assicurato da giunti e tiranti in acciaio. Il fissaggio al frontale della reception nella parte inferiore avviene mediante staffe presso piegate. Con la versione dotata Possono essere dotate di luce led orizzontale inferiore, è possibile l'installazione ed in presenza di questa anche di lampade led optional sotto mensola.

Technical descriptions

The reception unit comes in 2 different heights: 110 cm with shelf or 72,5 cm desk height.

FRONT SCREENS: composed of modular-type curved moulded elements and linear elements made from 25 mm thick chipboard panels joined together by steel pins are resting on adjustable chromeplated ABS feet; the top edge has a metal profile with a linear or tapered finish depending on the product; it is made of cold and pickled 5 mm-thick rolled steel, laser cut and painted with aluminium coloured RAL 9006 epoxy powder paint. The external vertical edges have a 5-mm thick rectangular steel profile finish, coated with RAL 9006 aluminium epoxy powder paint. These front screens come in a variety of colours and external finishes: lacquered in various colours with the application of closed pore and antiglare polyurethane coloured paints (< 40 Gloss) and 0.9 mm thick chrome-plated laminate. The interiors are again lined in aluminium grey laminate. The work tops made from 25 mm-thick melamine chipboard panels (density 650Kg/m³ E1, CARB PH 2/TSCA Title VI. Panels with low formaldehyde emission, less than 50% of class E, according to UNI EN standards. Fire reaction class Ds2, d0 – Dfl-S1), edged with 2 mm rounded ABS; a brush profile is applied along the edge of the tops that run along next to the curved and linear elements to provide a passage for the cables directly onto the work surface. The jointing of the tops is supported by metal legs with off-axis feet made from first choice epoxy-powder painted cold laminated pickled steel sheets, fitted with height regulating feet. A finishing side or panelled leg under the top must be installed on each end of the reception unit. 2 types of shelves can be installed above the front elements, supported by special 100 mm h chrome-plated steel cylinders with a diameter of 34 mm.

LINEAR SHELVES: 12 mm thick made of tempered glass, with a bevelled polished edge, and a sanded or melamine chipboard panel understructure, with a thickness of 25 mm (density 650Kg/m³ E1, CARB PH 2/TSCA Title VI. Panels with low formaldehyde emission, less than 50% of class E, according to UNI EN standards. Fire reaction class Ds2, d0 – Dfl-S1), wax finish, edged with 1 mm rounded ABS.

SHELVES WITH FRONTAL: with or without LED light, made of melamine chipboard panels, with a thickness of 18 mm (density 650Kg/m³ E1, CARB PH 2/TSCA Title VI. Panels with low formaldehyde emission, less than 50% of class E, according to UNI EN standards. Fire reaction class Ds2, d0 – Dfl-S1), wax finish, edged with 1 mm rounded ABS. They comprise a vertical element and a horizontal element, fastened to one another at 45 degrees through joints and steel tie-rods. They can be fastened to the reception desk front bottom section using press-folded brackets. With the version with horizontal LED light, it's possible to install optional undermount LED lamps.

Descriptions techniques

Les banques d'accueils peuvent être de 2 hauteurs : 110 cm avec console ou 72,5 cm hauteur du bureau.

FAÇADES: composées d'éléments de type modulaires courbes obtenus par moulage, et linéaires, réalisés avec des panneaux en aggloméré d'une épaisseur de 25 mm, unis entre eux par des broches en acier et posés sur des pieds réglables en ABS chromé ; sur le bord supérieur, on a monté un profilé en métal de finition linéaire ou dégressive selon les cas, réalisé en acier laminé à froid et décapé, d'une épaisseur de 5 mm découpé au laser et peint avec des poudres époxy RAL 9006 couleur aluminium. Le long des bords verticaux externes, on a appliqué un profilé rectangulaire de finition réalisé en acier de 5 mm d'épaisseur, peint avec des poudres époxy RAL 9006 aluminium. Ces façades peuvent avoir diverses alternatives de couleurs et de finitions externes : laquées en différentes teintes grâce à l'application de peintures de type avec polyuréthane, à pore fermé et antireflet (< 40 Gloss), couleurs de mélamine en laminé d'une épaisseur de 0,9 mm. Sur le côté interne, ils sont toujours revêtus de laminé de couleur gris aluminium. À l'intérieur des éléments linéaires et courbes, on a monté des plateaux de travail réalisés en aggloméré mélamine d'une épaisseur de 25 mm(densité 650Kg/mc. E1, CARB PH 2/TSCA Titre VI. Panneaux à faible émission de formaldéhyde, moins de 50% de la classe E1, selon les normes UNI EN. Classe de réaction au feu Ds2, d0 – Dfl-S1), bordés en ABS de 2 mm arrondi. Le long du bord des plateaux qui côtoient les éléments aussi bien courbes que linéaires, on a appliqué un profilé en brosse pour permettre le passage des câbles directement sur la surface de travail. La jonction entre les plateaux est supportée par un piètement métallique avec pied désaxé réalisé en tôle d'acier décapé, laminée à froid de premier choix peinte avec des poudres époxy, et muni de pieds niveleurs. Aux extrémités du bureau Reception, il faut monter un panneau de finition ou piètement en panneau sous le plateau. Les façades peuvent être surmontées de 2 types d'étagères, soutenues par des cylindres en acier chromé, h 100 mm, diam. 34 mm.

ÉTAGÈRES LINÉAIRES: elles peuvent être en verre trempé de 12 mm d'épaisseur avec bords polis et arrondis et la surface inférieure dépolie ou bien en mélaminé, réalisées avec un panneau aggloméré mélaminé de 25 mm d'épaisseur (densité 650Kg/mc. E1, CARB PH 2/TSCA Titre VI. Panneaux à faible émission de formaldéhyde, moins de 50% de la classe E1, selon les normes UNI EN. Classe de réaction au feu Ds2, d0 – Dfl-S1), finition cire, avec chants en ABS d'1 mm, arrondis.

ÉTAGÈRES AVEC FRONTAL: avec ou sans led, elles peuvent être en mélaminé, réalisées avec un panneau aggloméré mélaminé de 18 mm d'épaisseur (densité 650Kg/mc. E1, CARB PH 2/TSCA Titre VI. Panneaux à faible émission de formaldéhyde, moins de 50% de la classe E1, selon les normes UNI EN. Classe de réaction au feu Ds2, d0 – Dfl-S1), finition cire, avec chants en ABS d'1 mm arrondis. Elles sont formées d'un élément vertical et d'un élément horizontal assemblés à 45° au moyen de joints et tirants en acier. La fixation à la façade de la banque d'accueil dans la partie inférieure est effectuée au moyen de deux étriers pliés sous pression. Dans la version avec led horizontal inférieur est possible l'installation des lampes led en option sous l'étagère.

Reception Classic

bralco

Technische Beschreibung

Die Empfangstresen werden in den beiden Höhen 110 cm mit Konsole oder 72,5 cm in Schreibtischhöhe angeboten.

FRONTEN: Sie bestehen aus gekrümmten, formgepressten sowie aus linearen Modulelementen. Dabei handelt es sich um 25 mm starke Spanholzplatten, die durch Stahlstifte zusammengehalten warden und auf Verstel füßen aus verchromtem ABS ruhen. An der oberen Kante ist ein je nach Fall linear oder verjüngt gearbeitetes Metallprofil aus kaltgewalztem und gebeiztem Stahl der Stärke 5 mm montiert, der lasergeschnitten und mit einer alufarbenen Epoxyd ulverbeschichtung (RAL 9006) versehen ist. Entlang den senkrechten, äußeren Kanten ist ein rechteckig geschnittenes Profil aus 5mm starkem Stahl angebracht, das in Alu-Farbe (RAL 9006) epoxy pulverbeschichtet ist. Die genannten Fronten sind außen in diversen Farben und Oberflächen erhältlich: Geschlossen porige und reflexarme (< 40 GE) Poliurethanlacke in verschiedenen Farbtönen 0,9 mm dickes Laminat in Melaminfarben. Auf der Innenseite sind die Fronten mit aluminium-grau Laminat. Innerhalb der linearen und gekrümmten Elemente sind die Arbeitsplatten montiert, bestehend aus 25 mm starkem, melaminharz-beschichtetem Span Holz (Dichte 650 kg/m³. E1, CARB PH 2/TSCA Titel VI. Paneele mit geringer Formaldehydemission, weniger als 50 % der Klasse E1, gemäß UNI EN-Normen. Brandverhaltensklasse Ds2, d0 – Dfl-S1), an den Kanten mit abgerundetem ABS der Dicke 2 mm eingefasst. Am Rand der Platten, welche an den gekrümmten und linearen Elementen vorbeiführen, ist ein Bürstenprofil appliziert, das die Kabeldurchführung direkt auf die Arbeitsfläche gestattet. Die Verbindung zwischen den Platten wird von Metallbeinen mit seitlich versetztem Fuß abgestützt. Die Beine bestehen aus kaltgewalztem, epoxy pulverbeschichtetem Stahlblech erster Güte und sind mit höhenverstellbaren Füßen versehen. Zu montieren ist an den äußeren Seiten des Empfangstresens ein oberflächenvollendetes Seitenteil oder ein mit Paneelen verblendetes Bein unterhalb der Platte. Über den Frontelementen, die von speziellen verchromten Stahlzylindern (Höhe 100mm, Durchmesser 34mm) gestützt werden, können 2 Arten von Konsolen angebracht werden.

LINEARE KONSOLEN: aus gehärtetem Glas mit 12 mm Dicke mit polierter abgeschrägter Kante und darunter liegender, sandgestrahlter Oberfläche oder aus Melamin bzw. einer Melamin-Spanplatte mit 25 mm Dicke (Dichte 650 kg/m³. E1, CARB PH 2/TSCA Titel VI. Paneele mit geringer Formaldehydemission, weniger als 50 % der Klasse E1, gemäß UNI EN-Normen. Brandverhaltensklasse Ds2, d0 – Dfl-S1), Wachsfinish, mit abgerundeter 1 mm-ABS-Abkantung.

REGALE MIT FRONTAL: mit oder ohne LED-Licht, aus Melamin bzw. einer Melamin-Spanplatte mit 18 mm Dicke (Dichte 650 kg/m³. E1, CARB PH 2/TSCA Titel VI. Paneele mit geringer Formaldehydemission, weniger als 50 % der Klasse E1, gemäß UNI EN-Normen. Brandverhaltensklasse Ds2, d0 – Dfl-S1), Wachsfinish, mit abgerundeter 1 mm-ABS-Abkantung. Sie bestehen aus einem vertikalen und einem horizontalen Element, die in einem Winkel von 45° miteinander verbunden sind. Die Montage erfolgt durch Stahlgelenke und -stangen. Die Befestigung an der Front der Reception im unteren Bereich erfolgt über formgebogene Bügel. An der Aufbau mit einem unteren horizontalen LED-Licht, optionalen LED-Lampen am Konsolenunterbau kann installiert werden.

Descripciones técnicas

Las recepciones pueden tener 2 alturas: 110 cm con anaquel o bien 72,5 cm de altura del escritorio.

FRONTALES: constituidos por elementos de tipo modular curvos, obtenidos a partir de un molde, y lineales, realizados con paneles de conglomerado que tienen un espesor de 25 mm, unidos entre ellos con clavijas de acero y que se apoyan sobre pies ajustables de ABS cromado; en el borde superior se ha montado un perfil de metal de acabado lineal o ahusado según los casos, realizado de acero laminado en frío y decapado, con un espesor de 5 mm, cortado con láser y pintado con polvos epoxídicos RAL 9006, color aluminio. A lo largo de los bordes verticales externos se ha aplicado un perfil rectangular de acabado realizado de acero, de 5 mm de espesor, pintado con polvos epoxídicos RAL 9006 de aluminio. Estos frontales pueden tener varias alternativas de colores y acabados externos: pintados con varios colores a través de la aplicación de pinturas de tipo poliuretánico de poro cerrado y antirreflejo (< 40 gloss de brillo), colores melamínicos de laminado con espesor 0,9 mm. En el lado interno siemp re se revisten con laminado de color gris aluminio. En el interior de los elementos lineales y curvos se han montado los planos de trabajo, realizados de conglomerado melamínico, espesor 25 mm (densidad 650Kg/mc. E1, CARB PH 2/TSCA Título VI. Paneles con baja emisión de formaldehído, menos del 50% de clase E1, según normas UNI EN. Clase de reacción al fuego Ds2, d0 – Dfl-S1), bordeados con ABS de 2 mm redondeado; a lo largo del borde de los planos que bordean los elementos, tanto curvos como lineales, se ha aplicado un perfil de cepillo, para p ermitir el paso de los cables directamente en la superficie de trabajo. La junta entre los planos se soporta con patas metálicas con pie fuera de eje realizad as de chapa de acero decapado, laminada en frío de primera calidad, pintada con polvos epoxídicos y equipadas con pies de nivelación. En los lados extremos de la recepción hay que montar un costado de acabado o una pata tipo panel debajo del plano. Sobre los elementos frontales, sostenidos por cilindros de acero cromado de h. 100 mm y diámetro 34 mm, pueden montarse 2 tipos de estantes.

ESTANTES RECTOS: pueden ser de cristal templado de 12 mm de espesor, con perímetro de canto pulido achaflanado y superficie inferior arenada, o de melamina, realizados con aglomerado melamínico esp. 25 mm (densidad 650Kg/mc. E1, CARB PH 2/TSCA Título VI. Paneles con baja emisión de formaldehído, menos del 50% de clase E1, según normas UNI EN. Clase de reacción al fuego Ds2, d0 – Dfl-S1) en acabado cera y bordeados con ABS de 1 mm redondeado.

ESTANTES CON FRONTAL: con y sin luz led, pueden ser de melamina, realizados con aglomerado melamínico esp. 18 mm(densidad 650Kg/mc. E1, CARB PH 2/TSCA Título VI. Paneles con baja emisión de formaldehído, menos del 50% de clase E1, según normas UNI EN. Clase de reacción al fuego Ds2, d0 – Dfl-S1) en acabado cera y bordeados con ABS de 1 mm redondeado. Están formados por un elemento vertical y uno horizontal, unidos entre sí a 45°; el ensamblaje se efectúa con uniones y tirantes de acero. La fijación al frente de la recepción en la parte inferior se efectúa con estribos plegados a presión. En la versión equipada con luz led horizontal inferior, se puedn installar de lámparas led opcionales debajo del estante.

RE.AC

Farm

design Perin

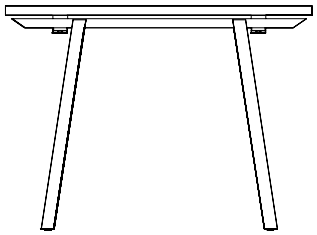

Scrivanie e bench
Desks and bench · Bureaux et bench
Schreibtische und Bench · Escritorios y bench
p. 594

Tavoli
Tables · Tables
Tische · Mesas
p. 595

Accessori
Accessories · Accessoires
Zubehör · Accesorios
p. 597

Descrizioni tecniche
Technical descriptions · Descriptions techniques
Technische Beschreibung · Descripciones técnicas
p. 598

Accessori
Accessories · Accessoires
Zubehör · Accesorios
p. 313

Schermi
Screens · Écrans
Schirmwand · Pantallas
p. 317

Piani
Worktops · Plateaux
Platten · Planos
p. 328

Strutture
Structures · Structures
Strukturen · Estructuras
p. 333

Scrivanie e bench · Desks and bench · Bureaux et bench
Schreibtische und Bench · Escritorios y bench

Gambe · Legs · Piètements Beine · Patas	Piano · Worktop · Plateau Tischplatte · Plano
RA	RA

	W cm	D cm	H cm	Cod.		Kg	m³
weeks					weeks 3		

Scrivania
Desk
Bureau
Schreibtisch
Escritorio



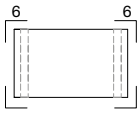

160	100	75	**KA.1610.Y0**	**1.716**		65	0,3
180	100	75	**KA.1810.Y0**	**1.760**		69	0,31
200	100	75	**KA.2010.Y0**	**1.832**		76	0,33

Bench
Bench
Bench
Bench
Bench

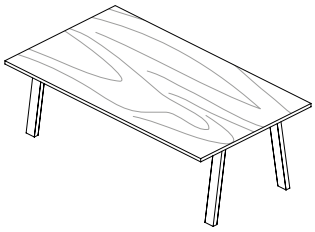

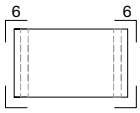

136	124	75	**KA.1413.Y0**	**2.022**		75	0,37
160	124	75	**KA.1613.Y0**	**2.210**		85	0,39
180	124	75	**KA.1813.Y0**	**2.278**		90	0,4
200	124	75	**KA.2013.Y0**	**2.394**		102	0,42
220	124	75	**KA.2213.Y0**	**2.462**		107	0,43
240	124	75	**KA.2413.Y0**	**2.532**		112	0,45
136	164	75	**KA.1417.Y0**	**2.190**		90	0,48
160	164	75	**KA.1617.Y0**	**2.394**		102	0,5
180	164	75	**KA.1817.Y0**	**2.479**		109	0,51
200	164	75	**KA.2017.Y0**	**2.609**		122	0,54
220	164	75	**KA.2217.Y0**	**2.693**		129	0,56
240	164	75	**KA.2417.Y0**	**2.776**		136	0,57

Bench con gamba intermedia con pannello di tamponamento
Bench with cabled middle leg
Bench avec pied intermédiaire avec paire de panneaux de remplissage
Bench mit Zwischenfussgestell und Paar Abdeckungspaneel
Bench con pata intermedia y par de paneles de taponado

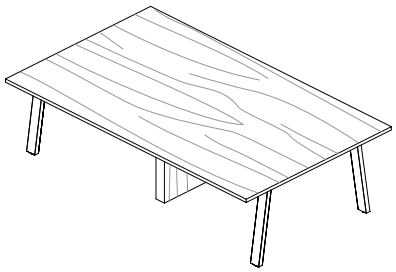

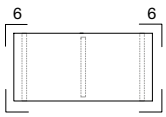

260	124	75	**KA.2613.YL**	**3.503**		146	0,55
276	124	75	**KA.2813.YL**	**3.546**		151	0,56
260	164	75	**KA.2617.YL**	**3.855**		177	0,72
276	164	75	**KA.2817.YL**	**3.899**		183	0,73

Gambe · Legs · Piètements
Beine · Patas

RA

Piano · Worktop · Plateau
Tischplatte · Plano

RA

	W cm	D cm	H cm	Cod.		Kg	m³
weeks					3		
Tavolino basso Low table Petite table basse Niedriger Tisch Mesita baja							
	60	60	46	**KM.0606.YH**	**783**	17	0,08
	120	60	46	**KM.1206.YH**	**878**	25	0,1
Tavolo rotondo Round table Table ronde Rundtisch Mesa redonda							
	120	120	75	**KM.D120.Y0**	**1.552**	54	0,26
	136	136	75	**KM.D140.Y0**	**1.695**	60	0,28
	160	160	75	**KM.D160.Y0**	**1.850**	72	0,31
Tavolo rotondo Round table Table ronde Rundtisch Mesa redonda **NF**					Top access GZ.0062.3F e vaschetta compresi Top-access GZ.0062.3F and wire tray included Top Access GZ.0062.3F et portillon inclus Inklusiv Kabelklappe GZ.0062.3F und Kabelwanne Acceso superior GZ.0062.3F y puerta incluida		
	120	120	75	**KM.D120.YV**	**1.761**	55	0,27
	136	136	75	**KM.D140.YV**	**1.906**	62	0,29
	160	160	75	**KM.D160.YV**	**2.057**	73	0,33
Tavolo Table Table Tisch Mesa							
	220	100	75	**KN.2210.Y0**	**1.856**	77	0,34
	240	100	75	**KN.2410.Y0**	**1.903**	81	0,35
	260	100	75	**KN.2610.Y0**	**1.950**	85	0,36
	276	100	75	**KN.2810.Y0**	**2.020**	92	0,37
	180	124	75	**KN.1813.Y0**	**2.214**	83	0,39
	200	124	75	**KN.2013.Y0**	**2.316**	91	0,41
	220	124	75	**KN.2213.Y0**	**2.414**	100	0,42
	240	124	75	**KN.2413.Y0**	**2.484**	105	0,44
	260	124	75	**KN.2613.Y0**	**2.578**	111	0,45
	276	124	75	**KN.2813.Y0**	**2.669**	122	0,47
	180	164	75	**KN.1817.Y0**	**2.415**	102	0,51
	200	164	75	**KN.2017.Y0**	**2.531**	111	0,53
	220	164	75	**KN.2217.Y0**	**2.645**	122	0,55
	240	164	75	**KN.2417.Y0**	**2.728**	129	0,56
	260	164	75	**KN.2617.Y0**	**2.849**	136	0,58
	276	164	75	**KN.2817.Y0**	**2.941**	148	0,6

Farm

bralco

Tavoli · Tables · Tables
Tische · Mesas

	W cm	D cm	H cm	Cod.	Gambe · Legs · Pièdements · Beine · Patas RA Piano · Worktop · Plateau · Tischplatte · Plano RA	Kg	m³
weeks					3		
Tavolo con 1 top access GZ.0062.3F Table with 1 top access GZ.0062.3F Table avec 1 top access GZ.0062.3F Tisch mit 1 Kabelklappe GZ.0062.3F Mesa con 1 acceso superior GZ.0062.3F							
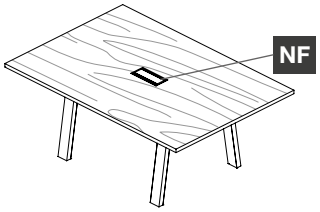							
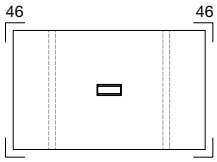							
	180	124	75	**KN.1813.YV**	**2.378**	84	0,39
	200	124	75	**KN.2013.YV**	**2.480**	92	0,41
	180	164	75	**KN.1817.YV**	**2.579**	103	0,51
	200	164	75	**KN.2017.YV**	**2.695**	112	0,53
Tavolo con 2 top access GZ.0062.3F Table with 2 top accesses GZ.0062.3F Table avec 2 top access GZ.0062.3F Tisch mit 2 Kabelklappen GZ.0062.3F Mesa con 2 accesos superiores GZ.0062.3F							
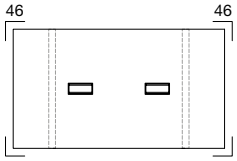							
	220	100	75	**KN.2210.YV**	**2.203**	78	0,34
	240	100	75	**KN.2410.YV**	**2.250**	82	0,35
	260	100	75	**KN.2610.YV**	**2.278**	86	0,36
	276	100	75	**KN.2810.YV**	**2.348**	93	0,38
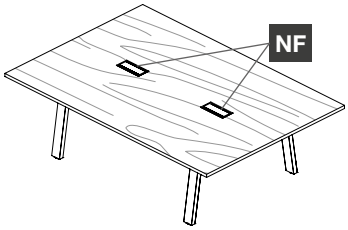							
	220	124	75	**KN.2213.YV**	**2.762**	101	0,43
	240	124	75	**KN.2413.YV**	**2.829**	107	0,44
	260	124	75	**KN.2613.YV**	**2.906**	112	0,46
	276	124	75	**KN.2813.YV**	**3.016**	123	0,48
	220	164	75	**KN.2217.YV**	**2.993**	123	0,56
	240	164	75	**KN.2417.YV**	**3.075**	130	0,57
	260	164	75	**KN.2617.YV**	**3.177**	137	0,59
	276	164	75	**KN.2817.YV**	**3.291**	149	0,61

	W cm	D cm	H cm	Cod.	Gambe · Legs · Pièdements Beine · Patas: RA	Piano · Worktop · Plateau Tischplatte · Piano: RA	Kg	m³
weeks					weeks 3			
Panchetta Small bench Banquette Sitzbank Banqueta 	**68**	36	46	**KM.0704.YP**	**730**		14	0,08
	136	36	46	**KM.1404.YP**	**805**		20	0,09
Cuscino sfoderabile con velcro Cushion with removable cover Coussin déhoussable avec velcro Abnehmbarer Kissenbezug mit Klettverschluss Cojín desenfundable con velcro 					Finitura · Finish · Finition Ausführung · Acabado: T1 / T2			
					weeks 4	weeks 4		
	66	34	3	**CU.0703.01**	**144**	**158**	1	0,01
Mensola fissaggio a muro con staffe Wall shelf with brackets Étagère murale avec supports inclus Ablage für Wandmontage mit Klammern Estante fijación mural con estribos 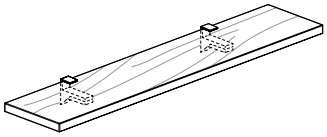					Staffe · Brackets · Étriers Bügel · Estribos: KR Mensola · Shelf · Étagère Ablage · Estante: RA			
					weeks 3			
	80	25	3	**KE.0802.Y1**	**157**		5	0,01
	100	25	3	**KE.1002.Y1**	**173**		6	0,02
	120	25	3	**KE.1202.Y1**	**190**		7	0,02

Descrizioni tecniche

PIANI MELAMINICO:sono realizzati con 4 spigoli 90°, in truciolare da 30 mm di spessore rivestito da carta decorativa impregnata con resine melaminiche (densità 650Kg/mc. E1, CARB PH 2/TSCA Title VI. Pannelli a bassa emissione di formaldeide, inferiore al 50% della classe E1, secondo le norme UNI EN. Classe di reazione al fuoco Ds2, d0 – Dfl- S1) e bordati perimetralmente con massello di abs spess. 1 mm. arrotondato raggio 2 mm. I piani sono agganciati alla struttura con viti metriche su delle bussole metalliche inserite sottopiano all'estremità del piano, con delle clips, in nylon caricato, posizionate lungo le travi mediante viti autofilettanti nella parte centrale del piano.

STRUTTURA: Gambe a cavalletto realizzate mediante tubo di acciaio trafilato verniciate a polveri epossidiche realizzate come segue:

- Parte superiore con sezione 70x30mm e 1,5mm di spessore;
- Parti verticali inclinate di ca. 9° con sezione 70 x 20 mm. e 1,5 mm. di spessore.

Alle estremità inferiori sono inserite le scarpette in abs trasparente opaco con alloggiati piedini livellatori per una regolazione di 1cm per altezza scrivania di 750 mm. Le gambe sono rivestite nella parte verticale in melaminico dim. 96x46mm realizzato con la tecnologia folding. Le gambe intermedie dei tavoli riunione sono predisposte per il passaggio interno dei cavi.

TRAVI:le gambe sono collegate da una coppia di travi telescopiche realizzate con tubi trafilati a sezione quadra da 40 x 40 mm. Alle e stremità delle travi sono inseriti gli elementi di aggancio alle gambe portali in abs. Le travi consentono pure il montaggio, mediante elementi snodabili in nylon caricato, dei panieri basculanti e ispezionabili, realizzati in filo ferro verniciato a polveri epossidiche, aventi sezione perimetrale da 6 mm. e maglia interna da 3,5 mm. utili per il transito ed il deposito dei cavi elettrici, telefonici ed informatici.

Technical descriptions

MELAMINE TOPS:made of 30 mm chipboard panels covered with decorative melamine resin-impregnated paper (density 650Kg/m³ E1, CARB PH 2/TSCA Title VI. Panels with low formaldehyde emission, less than 50% of class E, according to UNI EN standards. Fire reaction class Ds2, d0 – Dfl-S1) and edged with 1 mm rounded ABS solid wood. The tops are coupled with reinforced nylon clips, placed along the structure telescopic beams through self-taping screws and metric screws on metal bushings inserted underneath the top.

STRUCTURE: Stand legs made of epoxy coated stainless steel tubing, installed as follows:

- Upper beam made from a 70x30 mm, 1,5 mm-thick drawn steel tube;
- Legs, 70x20 mm, are angled at about 9 degrees and are 1,5 mm thick.

Methacrylate ABS shoes with 1cm levelled feet on the lower section, for desk height of 750mm. The leg vertical sections are coated with 96x46 mm melamine wood obtained with folding technology. The meeting desk intermediate legs are ftted for internal cable ftting.

BEAMS: The support legs are connected using a pair of telescopic beams which are made from 40x40 mm square drawn steel tubes. At the ends of the beams there are coupling elements for the support legs in ABS. The beams also allow for the application, through the use of reinforced nylon elements, of tilting or modular baskets, made from cepoxy powder coated steel wire with a 6 mm perimeter section and an internal mesh of 3.5 mm, required to transfer and hold electrical, telephone and computer cables.

Descriptions techniques

PLANS EN MÉLAMINÉ:sont réalisés avec 4 arêtes de 90°, en médium de 30 mm d'épaisseur revêtu de papier décor imprégné de résines mélaminées (densité 650Kg/mc. E1, CARB PH 2/TSCA Titre VI. Panneaux à faible émission de formaldéhyde, moins de 50% de la classe E1, selon les normes UNI EN. Classe de réaction au feu Ds2, d0 – Dfl-S1) et bordés sur le périmètre en ABS massif de 1 mm d'ép. arrondi, rayon de 2 mm. Les plans sont accrochés avec des agrafes, en nylon chargé, positionnées le long des poutres télescopiques de la structure à travers des vis autotaraudeuses et avec des vis métriques sur douilles métalliques insérées au-dessous des plans.

STRUCTURE: piètement en chevalet réalisé à l'aide d'un tube en acier tréfilé conçu de la façon suivante:

- Traverse supérieure, section 70x30 mm et épaisseur 1,5 mm;
- Piètement incliné d'environ 9°, section 70x20 mm et épaisseur 2mm.

Aux extrémités inférieures, on a inséré les embouts en méthacrylate possédant les pieds niveleurs qui font environ 1 cm de haut sur la hauteur du bureau 750mm. Les pieds sont revêtus, dans la partie verticale, en mélaminé dim. 96x46 mm réalisé avec la technologie de pliage. Les pieds intermédiaires des tables de réunion sont prédisposés pour le passage interne des câbles.

TRAVERSES:le piètement est composé d'une paire de traverses télescopiques réalisées en tubes tréfilés à section carrée de 40x40 mm. Aux extrémités des traverses, on a inséré les éléments d'accrochage au piètement fabriqué en ABS moulé; l'extension des traverses télescopiques varie de 800 à 1000mm–de 1200 à 1800mm–de 2000 à 2400mm. Les traverses permettent aussi le montage, à l'aide d'éléments articulés en nylon robuste, des caissons basculants et vérifiables, réalisés en fil de fer peint avec des poudres époxy, ayant une section de pourtour de 6 mmet une maille interne de 3,5 mm, utiles pour le transite et le rangement des câbles électriques, téléphoniques et informatiques.

Technische Beschreibung

MELAMINPLATTEN:sind die Arbeitsplatten mit vier 90°-Kanten vorgesehen, aus 30 mm dicke Spanplatten mit Melamin-Harz imprägnierte Dekorfolie beschichtet (Dichte 650 kg/m³. E1, CARB PH 2/TSCA Titel VI. Paneele mit geringer Formaldehydemission, weniger als 50 % der Klasse E1, gemäß UNI EN-Normen. Brandverhaltensklasse Ds2, d0 – Dfl-S1) und mit umlaufender Abkantung aus 1 mm ABS-Massivholz mit 2 mm Radius abgerundet. Die Arbeitsplatten sind mit Clips aus beschichtetem Nylon die teleskopische Strukturträger entlang befestigt, mittels Schneidschrauben und metrischer Schrauben auf unter der Arbeitsplatte eingesetzten metallischen Hülsen

TRAGSTRUKTUR: A-Fuß-Gestell aus gezogenem Stahlrohr mit folgenden Eigenschaften:

- Oberer Querträger mit Querschnitt 70 x 30 mm und 1,5 mm Stärke;
- Um etwa 9° geneigte Beine mit Querschnitt 70x20 mm und 2mm Stärke.

An den unteren Enden sind die Füße aus Methacrylat eingefügt, welche die Vorrichtung zur Höhenverstellung aufnehmen (Einstellbereich etwa 1 cm) bei H.750 mm Schreibtischen eingeführt. Werden die Tischbeine im vertikalen Teil aus Melamin 96x46 mm mit Folding Technologie hergestellt. Die Zwischenbeine der Konferenztische sind für die innere Kabeldurchführung eingerichtet.

TRÄGER: Die Beine sind durch ein Teleskopträgerpaar aus gezogenem Vierkantrohr mit einem Querschnitt von 40x40 mm verbunden. An den Enden der Träger befinden sich Kupplungselemente für die Stützbeine aus geformtem ABS. Die Träger ermöglichen über Gelenkelemente aus mit Füllstoff angereichertem Nylon die Montage der schwenk- und inspizierbaren Hängekörbe aus mit Epoxy Pulverlacken Eisendraht mit einem Außendurchmesser von 6 mm und einem Innenraster von 3,5 mm für die Durchführung und Ablage der Strom-, Telefon- und IT-Kabel.

Descripciones técnicas

PLANOS DE MELAMÍNICO:los sobres están realizados con 4 esquinas 90° en aglomerado de 30 mm de espesor revestido con papel decorativo impregnado con resinas melamínica(densidad 650Kg/mc. E1, CARB PH 2/TSCA Título VI. Paneles con baja emisión de formaldehído, menos del 50% de clase E1, según normas UNI EN. Clase de reacción al fuego Ds2, d0 – Dfl-S1) y bordeados en su perímetro con canto de ABS esp. 1 mm redondeado con radio 2 mm.Los sobres están enganchados con clips de nailon cargado colocados a lo largo de las vigas telescópicas de la estructura mediante tornillos autorroscantes y con tornillos métricos sobre los casquillos metálicos alojados bajo el sobre

ESTRUCTURA: Patas de tipo caballete realizadas con barra de acero estirado barnizadas con polvo epoxi del modo siguiente:

- Travesano superior con seccion 70x 30 mm y 1,5 mm de espesor;
- Patas inclinadas de aproximadamente 9o con seccion 70x20 y 1,5 mm de espesor.

En los extremos inferiores se acoplan las bases de ABS de metacrilato donde se alojan las patas niveladoras de 1cm aproximadamente para la altura de escritorio 750m. Las patas están revestidas en la parte vertical en melamina dim. 96x46 mm realizada con la tecnología folding. Las patas intermedias de las mesas de reuniones están predispuestas para hacer pasar internamente los cables.

VIGAS: Las patas se han conectado con un par de vigas telescopicas realizadas con tubos treflados de seccion cuadrada de 40x40 mm. E n las extremidades de las vigas se han introducido los elementos de enganchamiento a las patas portales de ABS. Las vigas tambien permiten el montaje, mediante elementos articulados de nylon cargado, de las canastas volcables e inspeccionables, realizadas de alambre pintado con polvos epoxídicos, que tienen una seccion perimetrica de 6 mm y malla interna de 3,5 mm, utiles para el pasaje y el depositos de los cables electricos, telefonicos e informaticos.

RE.AC

B-sound

design R&D Bralco

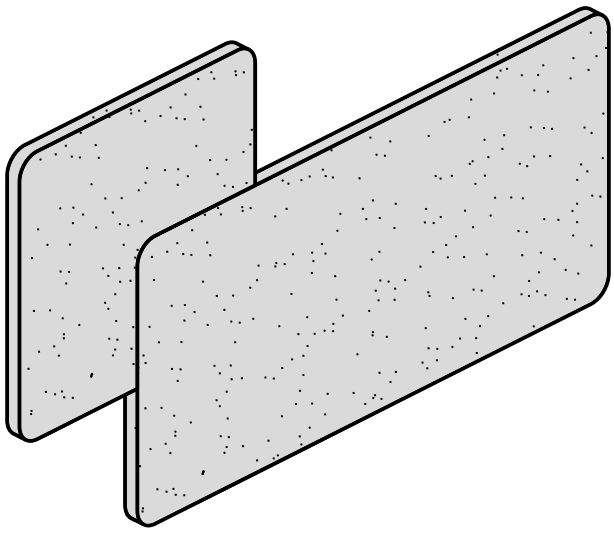

				Finitura · Finish · Finition Ausführung · Acabado				
				T1	**T2**			
	W cm	D cm	H cm	Cod.				Kg m³
weeks				weeks **4**	weeks **4**			

Pannello fonoassorbente - Fissaggio a muro con velcro
Sound absorbing panel - Wall fixing with Velcro
Panneau insonorisant - Fixation murale par velcro
Schalldämmplatte - Wandbefestigung mit Klettverschluss
Panel fonoabsorbente - Fijación a pared con velcro

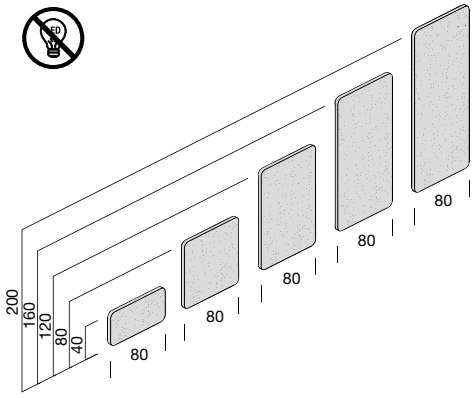

80	4,2	40	**ZB.0804.01**	**210**	**226**		1	0,02
80	4,2	80	**ZB.0808.01**	**282**	**311**		2	0,04
80	4,2	120	**ZB.0812.01**	**372**	**410**		3	0,05
80	4,2	160	**ZB.0816.01**	**450**	**502**		4	0,07
80	4,2	200	**ZB.0820.01**	**528**	**598**		5	0,09

Pannello fonoassorbente con led - Fissaggio a muro con attaccaglie
Sound-absorbing panel with led - Wall fixing with hangers
Panneau insonorisant à led - Fixation murale avec cintres
Schallabsorbierendes Paneel mit LED - Wandbefestigung mit Aufhängern
Panel fonoabsorbente con led - Fijación a pared con colgadores

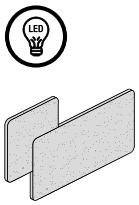

LH

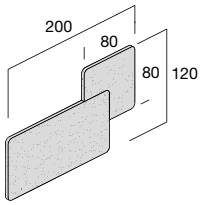

RH

RH	**200**	6	120	**ZB.2012.ER**	**1.416**	**1.506**		14	0,13
LH	**200**	6	120	**ZB.2012.EL**	**1.416**	**1.506**		14	0,13

Descrizioni tecniche

PANNELLI FONOASSORBENTI SP.42MM: sono realizzati nel perimetro da un profilo in legno massello di sezione 38x25mm e da angolare con raggio 60mm, imbottiti con un pannello in fibra poliestere fonoassorbente di densità 40kg/mc e rivestiti nella parte frontale in tessuto. Dala la loro leggerezza si fissano a muro con del velcro biadesivo. Proponiamo anche pannelli con led applicati nella parte posteriore. In questo caso si fissano a muro con giunti in zama registrabili superiormente.

Technical descriptions

42MM THICK SOUND-ABSORBING PANELS: are made around the perimeter with a solid wood profile with a 38x25mm section and an angle with a 60mm radius, padded with a sound-absorbing polyester fiber panel with a density of 40kg/mc and covered on the front in fabric . Given their lightness, they are fixed to the wall with double-sided velcro. We also offer panels with LEDs applied to the rear. In this case they are fixed to the wall with top adjustable zamak joints.

Descriptions techniques

PANNEAUX ACOUSTIQUES D'ÉPAISSEUR 42MM: sont réalisés sur le périmètre avec un profil en bois massif de section 38x25 mm et un angle de rayon 60 mm, rembourrés avec un panneau insonorisant en fibre de polyester d'une densité de 40 kg/mc et recouvert sur le devant en tissu . Compte tenu de leur légèreté, ils se fixent au mur avec du velcro double face. Nous proposons également des panneaux avec des LED appliquées à l'arrière. Dans ce cas, ils sont fixés au mur avec des joints supérieurs réglables en zamak.

Technische Beschreibung

42 MM ST. SCHALLSCHLUCKPANEELE: werden um den Umfang herum mit einem Massivholzprofil mit einem Querschnitt von 38 x 25 mm und einem Winkel mit einem Radius von 60 mm hergestellt, die mit einer schalldämmenden Polyesterfaserplatte mit einer Dichte von 40 kg/m³ gepolstert sind auf der Vorderseite mit Stoff bezogen. Aufgrund ihrer Leichtigkeit werden sie mit doppelseitigem Klettverschluss an der Wand befestigt. Wir bieten auch Panels mit rückseitig aufgebrachten LEDs an. In diesem Fall werden sie mit oben verstellbaren Zamak-Verbindungen an der Wand befestigt.

Descripciones técnicas

PANELES FONOABSORBENTES DE 42MM DE ESPESOR: están fabricados perimetralmente con un perfil de madera maciza de 38x25 mm de sección y un ángulo de 60 mm de radio, acolchado con un panel fonoabsorbente de fibra de poliéster de 40 kg/mc de densidad y cubierto en la parte delantera en tela. Dada su ligereza, se fijan a la pared con velcro de doble cara. También ofrecemos paneles con LED aplicados en la parte trasera. En este caso se fijan a la pared con juntas regulables superiores de zamak.

Coefficiente di assorbimento acustico
Acoustic absorption coefficient
Coefficient d'absorption acoustique
Schallabsorption Koeffizient
Coeficiente de absorción acústica

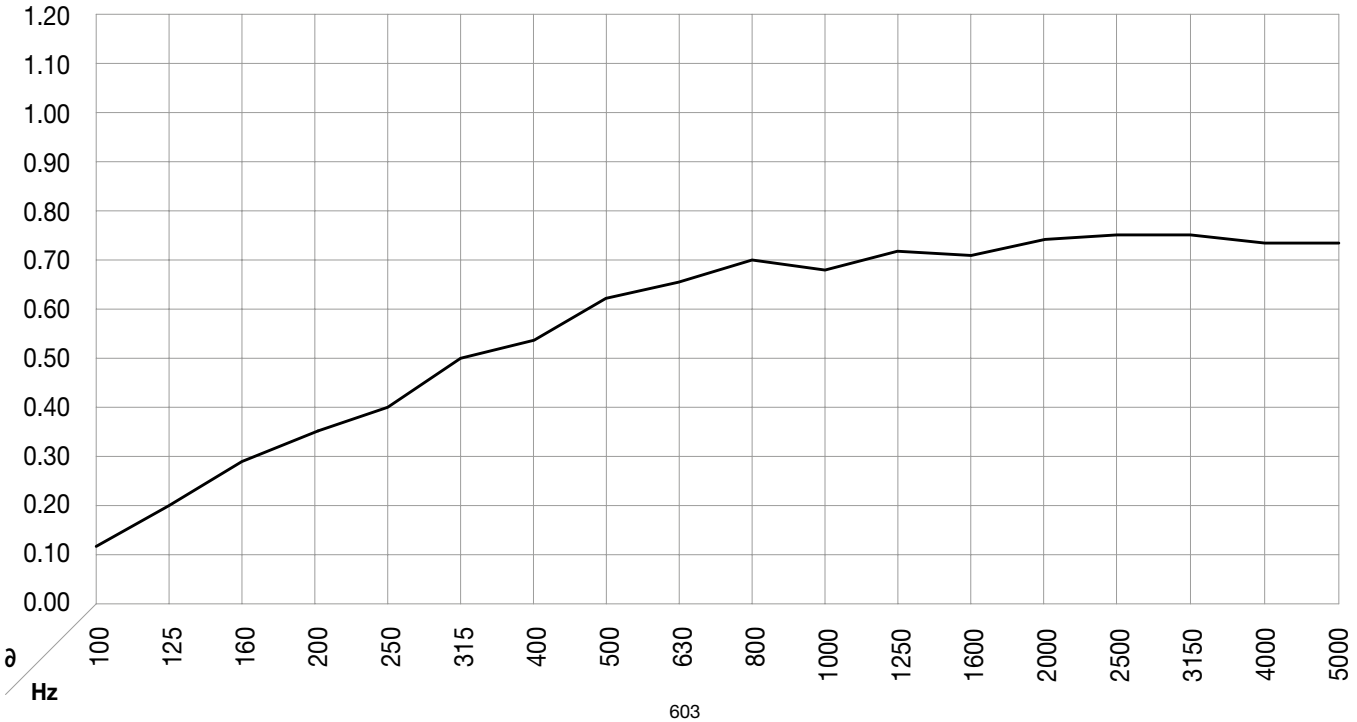

RE.AC

Kubick

design R&D Bralco

Moduli
Modules · Modules
Module · Modulos
p. 606

Componenti
Components · Composants
Komponenten · Componentes
p. 609

Accessori
Accessories · Accessoires
Zubehör · Accesorios
p. 613

Elettrificazione
Electrification · Électrification
Elektrifizierung · Electrificación
p. 618

Informazioni tecniche
Technical information · Informations techniques
Technische informationen · Informacion tecnica
p. 620

Esempi di componibilità
Modularity example · Exemples modularité
Beispiele der Anbaumöglichkeiten · Ejemplos de composición
p. 621

Descrizioni tecniche
Technical descriptions · Descriptions techniques
Technische Beschreibung · Descripciones técnicas
p. 622

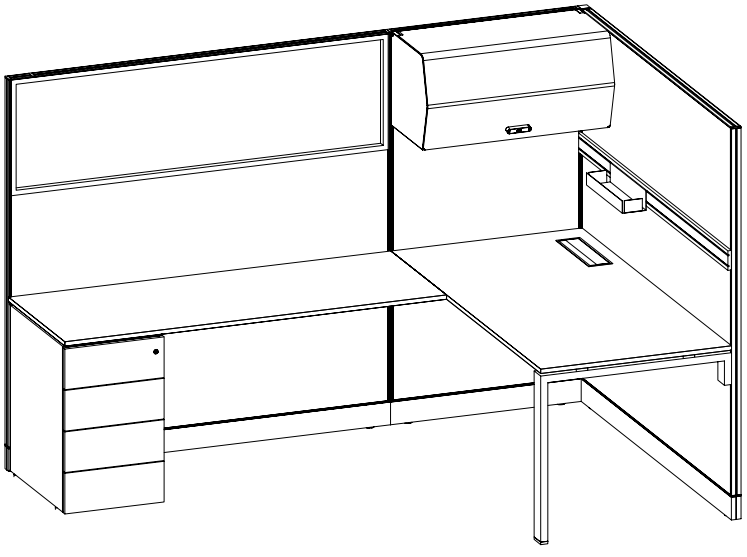

					Telaio · Frame · Chassis Rahmen · Bastidor			
					BW			
					Pannello · Panel · Panneau Paneel · Panel			
					T1	T2		
	W cm	D cm	H cm	Cod.			Kg	m³
weeks					weeks 4	weeks 4		
Modulo con pannello intero in tessuto Module with fabric panel Module toute hauteur en tissu Modul mit vollem Stoff Paneel Módulo con panel de tejido								
 T1 T2	**40**	4	113,5	**PW.0411.A1**	**418**	**454**	11	0,02
	60	4	113,5	**PW.0611.A1**	**454**	**497**	15	0,03
	80	4	113,5	**PW.0811.A1**	**497**	**547**	19	0,04
	100	4	113,5	**PW.1011.A1**	**540**	**598**	24	0,06
	120	4	113,5	**PW.1211.A1**	**583**	**655**	28	0,07
	40	4	161,5	**PW.0416.A1**	**475**	**519**	15	0,03
	60	4	161,5	**PW.0616.A1**	**526**	**583**	21	0,05
	80	4	161,5	**PW.0816.A1**	**583**	**655**	27	0,06
	100	4	161,5	**PW.1016.A1**	**641**	**727**	33	0,08
	120	4	161,5	**PW.1216.A1**	**699**	**799**	40	0,1
Modulo intero fonoassorbente Full acoustic module Module toute hauteur acoustique Modul mit vollem Akustisches Paneel Módulo completo de tejido acústico								
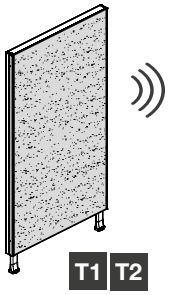 T1 T2	**40**	4	113,5	**PW.0411.F1**	**497**	**526**	7	0,02
	60	4	113,5	**PW.0611.F1**	**540**	**576**	10	0,03
	80	4	113,5	**PW.0811.F1**	**591**	**641**	13	0,05
	100	4	113,5	**PW.1011.F1**	**655**	**713**	16	0,06
	120	4	113,5	**PW.1211.F1**	**720**	**785**	19	0,07
	40	4	161,5	**PW.0416.F1**	**555**	**591**	10	0,03
	60	4	161,5	**PW.0616.F1**	**612**	**663**	15	0,05
	80	4	161,5	**PW.0816.F1**	**684**	**756**	18	0,06
	100	4	161,5	**PW.1016.F1**	**771**	**857**	23	0,08
	120	4	161,5	**PW.1216.F1**	**857**	**958**	27	0,1
Modulo con pannello intero Module with full panel Module toute hauteur Modul mit vollem Paneel Módulo con panel completo					Telaio · Frame · Chassis Rahmen · Bastidor			
					BW			
					Pannello · Panel · Panneau Paneel · Panel			
					BL	CK		
					weeks 4	weeks 4		
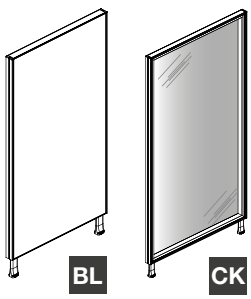 BL CK	**40**	4	113,5	**PW.0411.A1**	**310**	**-**	12	0,02
	60	4	113,5	**PW.0611.A1**	**339**	**367**	18	0,03
	80	4	113,5	**PW.0811.A1**	**367**	**403**	23	0,05
	100	4	113,5	**PW.1011.A1**	**396**	**439**	28	0,06
	120	4	113,5	**PW.1211.A1**	**432**	**475**	33	0,07
	140	4	113,5	**PW.1411.A1**	**468**	**-**	31	0,08
	160	4	113,5	**PW.1611.A1**	**504**	**-**	35	0,09
	40	4	161,5	**PW.0416.A1**	**346**	**-**	14	0,03
	60	4	161,5	**PW.0616.A1**	**389**	**418**	20	0,05
	80	4	161,5	**PW.0816.A1**	**432**	**461**	26	0,06
	100	4	161,5	**PW.1016.A1**	**475**	**504**	32	0,08
	120	4	161,5	**PW.1216.A1**	**526**	**547**	38	0,1
	140	4	161,5	**PW.1416.A1**	**576**	**-**	44	0,11
	160	4	161,5	**PW.1616.A1**	**627**	**-**	50	0,13

					Telaio · Frame · Chassis Rahmen · Bastidor	Pannello · Panel · Panneau Paneel · Panel	
					BW		
						BL	T1	T2
	W cm	D cm	H cm	Cod.				Kg	m³
weeks					4	4	4		
Modulo con parte superiore in vetro Module with upper glass element Module avec panneau supérieur en verre Modul mit oberer Glasscheibe Módulo con parte de vidrio superior	✱ = H.40								
	40	4	113,5	PW.0411.AV	389	497	519	10	0,02
	60	4	113,5	PW.0611.AV	425	533	569	14	0,03
	80	4	113,5	PW.0811.AV	461	583	619	18	0,05
	100	4	113,5	PW.1011.AV	497	634	677	23	0,06
	120	4	113,5	PW.1211.AV	540	684	735	27	0,07
	140	4	113,5	PW.1411.AV	583	-		31	0,08
	160	4	113,5	PW.1611.AV	627	-		35	0,09
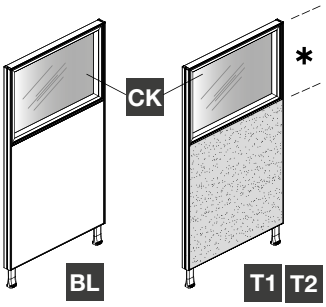	✱ = H.48								
	40	4	161,5	PW.0416.AV	454	540	569	14	0,03
	60	4	161,5	PW.0616.AV	490	591	619	20	0,05
	80	4	161,5	PW.0816.AV	540	648	691	26	0,06
	100	4	161,5	PW.1016.AV	591	706	763	32	0,08
	120	4	161,5	PW.1216.AV	641	771	835	37	0,1
	140	4	161,5	PW.1416.AV	691	-		43	0,11
	160	4	161,5	PW.1616.AV	742	-		49	0,13

					Telaio · Frame · Chassis Rahmen · Bastidor	Pannello · Panel · Panneau Paneel · Panel	
					BW		
						T1	T2
						4	4
Modulo superiore in tessuto ad incastro Upper interlocking fabric module Module superieur en tissu à encastrer Stoff Aufsteckbarer Aufsatz Módulo de tejido de enclavamiento superior									
	40	4	24	PW.0402.M1		317	331	3	0,01
	60	4	24	PW.0602.M1		345	360	4	0,01
	80	4	24	PW.0802.M1		381	396	5	0,01
	100	4	24	PW.1002.M1		417	432	7	0,02
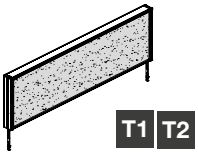	120	4	24	PW.1202.M1		453	468	8	0,02
Modulo superiore fonoassorbente ad incastro Upper interlocking acoustic module Module superieur acoustique à encastrer Akustische Aufsteckbarer Aufsatz Módulo de tejido acústico de enclavamiento superior									
	40	4	24	PW.0402.MF		353	367	2	0,01
	60	4	24	PW.0602.MF		374	389	3	0,01
	80	4	24	PW.0802.MF		403	417	4	0,01
	100	4	24	PW.1002.MF		425	439	5	0,02
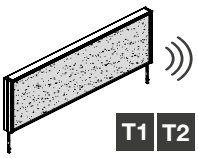	120	4	24	PW.1202.MF		446	468	5	0,02

Kubick

bralco

Moduli · Modules · Modules
Module · Módulos

	W cm	D cm	H cm	Cod.	Telaio · Frame · Chassis · Rahmen · Bastidor: BW	Pannello · Panel · Panneau · Paneel · Panel: BL	Pannello · Panel · Panneau · Paneel · Panel: CK	Kg	m³
weeks					weeks 4		weeks 4		
Modulo superiore ad incastro Upper interlocking module Module superieur à encastrer Aufsteckbarer Aufsatz Módulo de enclavamiento superior									
	40	4	24	**PW.0402.M1**		**223**	**266**	3	0,01
	60	4	24	**PW.0602.M1**		**245**	**281**	4	0,01
	80	4	24	**PW.0802.M1**		**266**	**295**	5	0,01
	100	4	24	**PW.1002.M1**		**295**	**309**	6	0,02
	120	4	24	**PW.1202.M1**		**324**	**324**	8	0,02
	140	4	24	**PW.1402.M1**		**353**	**345**	9	0,02
	160	4	24	**PW.1602.M1**		**381**	**367**	10	0,02

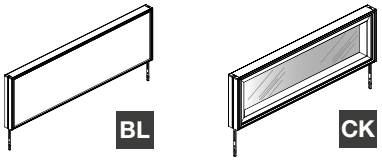

	W cm	D cm	H cm	Cod.	Finitura · Finish · Finition · Ausführung · Acabado: CK	Kg	m³
					weeks 4		
Vetro senza telaio ad incastro per modulo Interlocking glass without frame for module Module sans chassis en verre à encastrer Aufsteckbarer Glasscheibe ohne Rahmen Vidrio entrelazado sin bastidor para módulo							
	40	0,6	24	**PK.0403.V1**	**37**	2	0
	60	0,6	24	**PK.0603.V1**	**44**	2	0
	80	0,6	24	**PK.0803.V1**	**52**	3	0,01
	100	0,6	24	**PK.1003.V1**	**59**	4	0,01
	120	0,6	24	**PK.1203.V1**	**66**	5	0,01
	140	0,6	24	**PK.1403.V1**	**73**	6	0,01
	160	0,6	24	**PK.1603.V1**	**80**	6	0,01

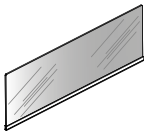

Finitura · Finish · Finition
Ausführung · Acabado

BW

weeks

	W cm	D cm	H cm	Cod.	weeks 4	Kg	m³
Montante di giunzione Junction post Raccord Verkettungsträger Montante de unión	4	4	**23,5**	**PK.0240.L1**	**21**	1	0
	4	4	**103,2**	**PK.1040.L1**	**50**	1	0,01
	4	4	**151,2**	**PK.1540.L1**	**64**	2	0,01
	4	4	**23,5**	**PK.0240.T1**	**29**	1	0
	4	4	**103,2**	**PK.1040.T1**	**72**	1	0,01
	4	4	**151,2**	**PK.1540.T1**	**93**	2	0,01
	4	4	**23,5**	**PK.0240.X1**	**43**	1	0
	4	4	**103,2**	**PK.1040.X1**	**105**	2	0,01
	4	4	**151,2**	**PK.1540.X1**	**126**	2	0,01

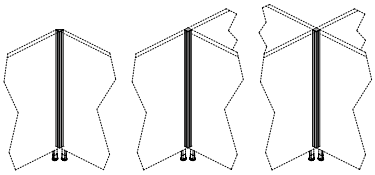

.L1 **.T1** **.X1**

Montante di giunzione predisposto per zoccolo
Upright junction designed for plinth
Raccord avec predisposition pour socle
Verkettungsträger mit Sockelkupplung
Unión vertical predispuesta para zócalo

	4	4	**113,5**	**PK.1140.LZ**	**57**	1	0,01
	4	4	**161,5**	**PK.1640.LZ**	**72**	2	0,01
	4	4	**113,5**	**PK.1140.TZ**	**79**	2	0,01
	4	4	**161,5**	**PK.1640.TZ**	**100**	2	0,01
	4	4	**113,5**	**PK.1140.XZ**	**112**	2	0,01
	4	4	**161,5**	**PK.1640.XZ**	**134**	2	0,01

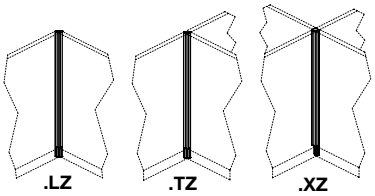

.LZ **.TZ** **.XZ**

Zoccolo
Plinth
Socle
Sockel
Zócalo

Finitura · Finish · Finition
Ausführung · Acabado

BW

weeks

				weeks 4	weeks 4	weeks 4		
				.Z0	**.Z1** N. 1	**.Z2** N. 2		
20	4	10	**PK.0201._ _**	**22**	**34**	**44**	0	0
40	4	10	**PK.0401._ _**	**29**	**41**	**52**	0	0
60	4	10	**PK.0601._ _**	**36**	**48**	**59**	1	0
80	4	10	**PK.0801._ _**	**43**	**55**	**66**	1	0
100	4	10	**PK.1001._ _**	**50**	**62**	**73**	1	0
120	4	10	**PK.1201._ _**	**58**	**70**	**80**	1	0,01
140	4	10	**PK.1401._ _**	**65**	**77**	**88**	2	0,01
160	4	10	**PK.1601._ _**	**72**	**84**	**95**	2	0,01



PK._ _01.Z0 **PK._ _01.Z1** **PK._ _01.Z2**

Finitura · Finish · Finition
Ausführung · Acabado

BW

weeks **4**

Montante tecnico con 2 fori passaggio cavi
Technical upright with 2 cable exit holes
Raccord tecnique avec 2 trous passage cables
Technischer Träger mit 2 Kabeldurchlässen
Montante técnico con 2 agujeros para el pasaje de los cables

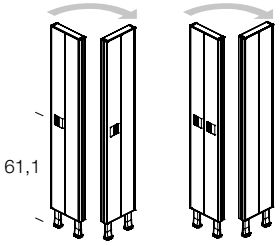

W cm	D cm	H cm	Cod.		Kg	m³
20	4	**113,5**	**PK.1102.U1**	**245**	5	0,01
20	4	**161,5**	**PK.1602.U1**	**303**	7	0,02
20	4	**113,5**	**PK.1102.U2**	**245**	5	0,01
20	4	**161,5**	**PK.1602.U2**	**303**	7	0,02

Montante tecnico con 4 fori passaggio cavi (prese optional)
Technical upright with 4 cable exits (optional sockets)
Raccord tecnique avec 4 trous passage cables (prises optionelles)
Technischer Träger mit 2 Kabeldurchlässen (Dosen optional)
Montante técnico con 4 agujeros para el pasaje de los cables (enchufes opcionales)

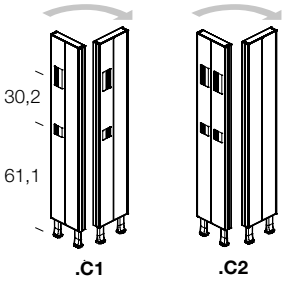

W cm	D cm	H cm	Cod.		Kg	m³
20	4	**113,5**	**PK.1102.C1**	**257**	5	0,01
20	4	**161,5**	**PK.1602.C1**	**315**	7	0,02
20	4	**113,5**	**PK.1102.C2**	**257**	5	0,01
20	4	**161,5**	**PK.1602.C2**	**315**	7	0,02

Piede singolo
Single foot
Pied unique
Einzelner Fuß
Pie singulo

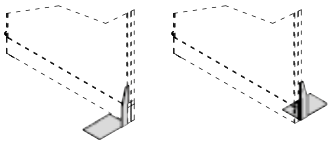

	W cm	D cm	H cm	Cod.		Kg	m³
RH	**20**	12	22	**PK.0027.DR**	**78**	1	0
LH	**20**	12	22	**PK.0027.DL**	**78**	1	0

Coppia piedi
Pair of feet
Paire de pieds
Paar Füße
Par de pies

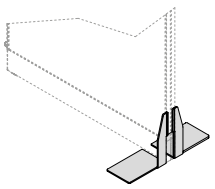

W cm	D cm	H cm	Cod.		Kg	m³
40	12	22	**PK.0027.D2**	**142**	3	0,01

Finitura · Finish · Finition
Ausführung · Acabado

BL | GP | GS | MK | MO | NC | NX | RN

	W cm	D cm	H cm	Cod.	weeks 4	Kg	m³
Piano scrivania Desk top Plateau de bureau Schreibtischplatte Plano de escritorio	**80**	60	1,8	**GP.0806.00**	**71**	6	0,01
	100	60	1,8	**GP.1006.00**	**79**	7	0,01
	120	60	1,8	**GP.1206.00**	**88**	9	0,01
	140	60	1,8	**GP.1406.00**	**96**	10	0,02
	120	80	1,8	**GP.1208.00**	**98**	12	0,04
	140	80	1,8	**GP.1408.00**	**103**	14	0,05
	160	80	1,8	**GP.1608.00**	**110**	16	0,06
	180	80	1,8	**GP.1808.00**	**121**	18	0,07
	200	80	1,8	**GP.2008.00**	**136**	20	0,07

Piano con 2 top access
Desk top with 2 top access
Piano con 2 top access
Schreibtischplatte mit 2 Kabeldurchlässen
Plano de escritorio con 2 accesos superiores

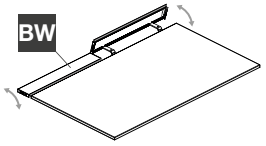

120	80	1,8	**PK.1208.P1**	**310**	14	0,05
140	80	1,8	**PK.1408.P1**	**317**	16	0,06
160	80	1,8	**PK.1608.P1**	**346**	18	0,07
180	80	1,8	**PK.1808.P1**	**382**	20	0,07
200	80	1,8	**PK.2008.P1**	**410**	21	0,08

Coppia travi telescopiche
Pair of telescopic beams
Paire de poutres télescopiques
Paar Teleskopträger
Par de vigas telescópicas

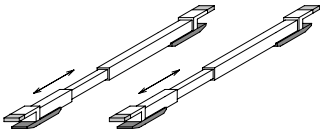

Finitura · Finish · Finition
Ausführung · Acabado

					NF weeks 4	BW weeks 4		
80÷100	**100**	4,7	5,7	**GG.1001.02**	**158**	-	6	0,01
100÷120	**120**	4,7	5,7	**GG.1201.02**	**175**	-	7	0,01
120÷180	**180**	4,7	5,7	**GG.1801.02**	**190**	-	9	0,01
181÷240	**240**	4,7	5,7	**GG.2201.02**	**214**	-	13	0,02

Gamba
Leg
Pied
Bein
Pata

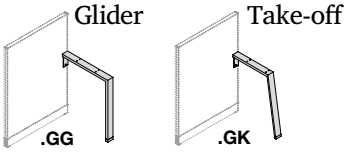

				NF	BW		
60	7	72	**PK.0607.GG**	-	**158**	3	0,04
80	7	72	**PK.0807.GG**	-	**170**	4	0,05
60	7	72	**PK.0607.GK**	-	**144**	3	0,04
80	7	72	**PK.0807.GK**	-	**158**	3	0,05

Coppia staffe attacco travi dattilo appeso
Pair of beam attachment brackets for additional desk
Paire de bride de jonction pour retour suspendu
Paar Verkettungsbügel für Anbautisch
Par de estribos de unión de vigas para plano retraible colgado

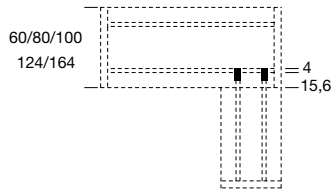

17	5,8	4,8	**GZ.0014.02**	**35**	-	1	0

Finitura · Finish · Finition
Ausführung · Acabado

BW

	W cm	D cm	H cm	Cod.		Kg	m³
weeks					weeks 4		
Staffa attacco travi/modulo Beam / module attachment bracket Support de fixation poutre / module Verkettungsbügel für Traversen / Modul Estribo de fijación de vigas/módulo							
	60	7	3	**PK.0630.A1**	**94**	1	0
	80	7	3	**PK.0830.A1**	**101**	2	0
Staffa bloccaggio coppia moduli/piano con 2 top access Clamping bracket for worktops with 2 cable outlets to the double modules Support pour fixation deux modules au plateau avec 2 accès par le haut Verkettungsbügel für 2 Module an Tischplatte mit 2 Kabeldurchlässen Estribo para bloquear un par de módulos/2 accesos superiores							
	27,4	20,3	18	**PK.0021.C1**	**58**	1	0,01
Staffa fissaggio piano/modulo Worktop to module clamping bracket Équerre de fixation plateau / module Befestigungswinkel Tischplatte / Modul Estribo de fijación plano/módulo							
RH	**10,8**	10	3,5	**PK.0012.D1**	**26**	0	0
LH	**10,8**	10	3,5	**PK.0012.S1**	**26**	0	0
Coppia staffe fissaggio armadio/modulo Pair of cabinet fixing brackets to the module Paire d'étriers de fixation armoire / module Paar Befestigungswinkel Schrank /mit Modul Par de estribos de fijación armario/módulo							
	2,7	0,5	8,2	**PK.0008.B2**	**52**	0	0
Staffa fissaggio podio e Ubi/coppia moduli Podium frame and Ubi clamping bracket to the module Équerre de fixation Podium et Ubi / deux modules Befestigungswinkel für Ubi-Podest- und Ubi mit Modul Estribo de fijación podio y Ubi/par de módulos							
	5,5	5,5	4,8	**PK.0010.U1**	**41**	0	0

					Finitura · Finish · Finition Ausführung · Acabado		
					BL		
	W cm	D cm	H cm	Cod.		Kg	m³
weeks					weeks 4		
Mensola superiore con staffe Upper shelf with brackets Étagère supérieure avec supports Oberes Regal mit Trägern Estante superior con estribos							
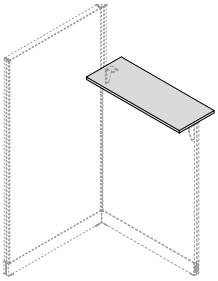	**60**	30	1,8	**PK.0603.T1**	**266**	3	0,01
	80	30	1,8	**PK.0803.T1**	**280**	4	0,02
	100	30	1,8	**PK.1003.T1**	**295**	4	0,02
	120	30	1,8	**PK.1203.T1**	**309**	5	0,02
	140	30	1,8	**PK.1403.T1**	**324**	6	0,03
	160	30	1,8	**PK.1603.T1**	**338**	7	0,03
Mensola Shelf Étagère Regal Estante							
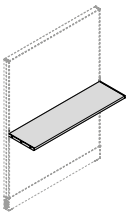	**58,5**	21,9	2,5	**PK.0602.M1**	**207**	2	0,01
	78,5	21,9	2,5	**PK.0802.M1**	**214**	3	0,01
	98,5	21,9	2,5	**PK.1002.M1**	**221**	3	0,01
Mobile pensile con anta con serratura Wall cabinet with lockable door Armoire souspendu avec porte avec serrure Hängeschrank mit abschließbarer Tür Armario de pared con puerta con cerradura							
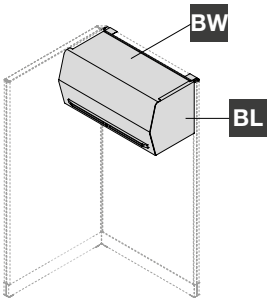	**80**	40	40	**PK.0804.N1**	**763**	18	0,16
	100	40	40	**PK.1004.N1**	**821**	21	0,19

		W cm	D cm	H cm	Cod.	Finitura · Finish · Finition Ausführung · Acabado T1	Finitura · Finish · Finition Ausführung · Acabado T2		Kg	m³
weeks						weeks 4	weeks 4			
Pannello tessuto acustico con staffe Acoustic fabric panel with brackets Panneau en tissu acoustique avec supports Akustisches Stoffpaneel mit Halterungen Panel de tejido acústico con estribos	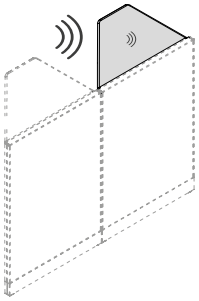	**60**	35	2,2	**PK.0603.E1**	**324**	**338**		1	0,01
		80	35	2,2	**PK.0803.E1**	**353**	**367**		2	0,01
		100	35	2,2	**PK.1003.E1**	**382**	**396**		3	0,01
		120	35	2,2	**PK.1203.E1**	**410**	**425**		3	0,02
		140	35	2,2	**PK.1403.E1**	**439**	**454**		4	0,02
		160	35	2,2	**PK.1603.E1**	**475**	**490**		4	0,02
Raccordo tessuto acustico per pannelli acustici Acoustic fabric fitting for acoustic panels Racord pour panneaux acoustiques en tissus Stoffverbindung für kustische Paneele Guarnicion de tejido para paneles acústicos	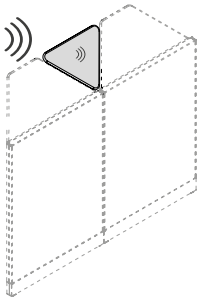	**47,3**	35,2	2,2	**PK.0503.ET**	**331**	**346**		1	0,01
Lampada led con cavo di alimentazione L.200cm LED light with power cord W.200cm Lampe led avec un cordon d'alimentation L.200cm LED-Leuchte mit Netzkabel Länge 200 cm Led con cable de alimentación l. 200 cm.	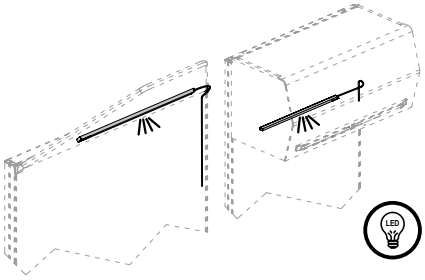					Finitura · Finish · Finition Ausführung · Acabado 00				
						weeks 4				
	EU	**47**	0	0	**PZ.0375.EU**	**360**			0	0
	FR	**47**	0	0	**PZ.0375.FR**	**360**			0	0
	UK	**47**	0	0	**PZ.0375.UK**	**360**			0	0

					Finitura · Finish · Finition Ausführung · Acabado		
					BW		
	W cm	D cm	H cm	Cod.		Kg	m³
weeks					weeks 4		

Pannello metallico per magnete e porta smartphone/tablet
Metal panel for magnet and smartphone/tablet holder
Panneau métallique pour aimant et support pour smartphone / tablette
Magnettafel und Handy-/ Tablet-Halter
Panel de metal con imán y soporte para mobile/tableta

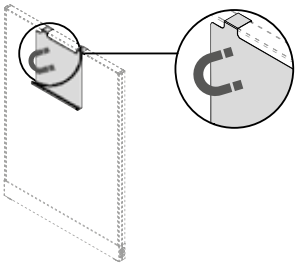

32	7,5	33,4	**GZ.0324.L1**	**43**	1	0,01

Pannello metallico con sughero puntinabile e porta smartphone/tablet
Metal push pins cork panel and smartphone/ ablet holder
Panneau métallique avec liège pointable et support pour smartphone / tablette
Kork-Pinnwand und Handy- / Tablet-Halter
Panel de metal con corcho apuntable y soporte para mobile/tableta

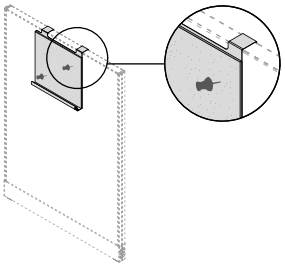

32	7,5	33,4	**GZ.0334.L1**	**67**	1	0,01

Appendiabiti
Coathanger
Porte-mauteaux
Kleiderstange
Perchas para ropa

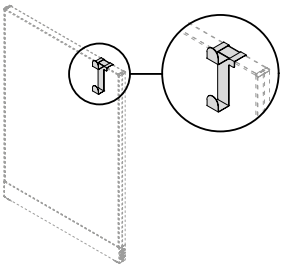

8	8,2	19	**PZ.0368.A1**	**29**	0	0

Portaombrelli
Umbrella stand
Porte- Parapluie
Regenschirmhalter
Paraguas

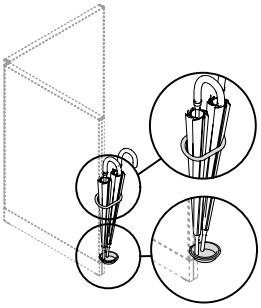

19	10	4	**PZ.0369.P1**	**58**	0	0

					Finitura · Finish · Finition Ausführung · Acabado		
					BW		
	W cm	D cm	H cm	Cod.		Kg	m³
weeks					4		

Gancio portaborsa
Bag hook
Crochet pour sac
Taschenhaken
Gancho para bolso

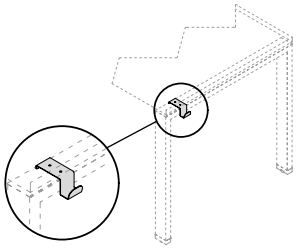

3	10,3	5,4	**GZ.0097.01**	**23**	0	0

Barra porta accessori
Bar accessory holder
Barre porte-accessoires
Zubehör-Halterleiste
Bar porta accesorios

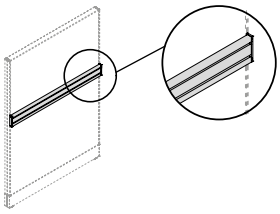

60	2	8	**PK.0601.B1**	**94**	1	0
80	2	8	**PK.0801.B1**	**101**	1	0
100	2	8	**PK.1001.B1**	**110**	2	0
120	2	8	**PK.1201.B1**	**121**	2	0,01
140	2	8	**PK.1401.B1**	**132**	2	0,01
160	2	8	**PK.1601.B1**	**144**	2	0,01
180	2	8	**PK.1801.B1**	**158**	3	0,01
200	2	8	**PK.2001.B1**	**173**	3	0,01

Attacco porta monitor per barra
Monitor mount for bar
Support ècran pour barres
Kupplung für Bildschirmarm an Trägerleiste
Soporte para monitor para bar

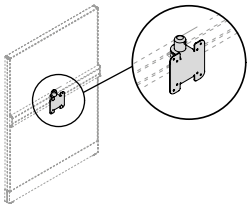

22	5,3	22	**PZ.0366.M1**	**158**	0	0

Portaoggetti per barra
Storage box for bar
Porte accessoire pour barre
Schale für Trägerleiste
Almacenaje para bar

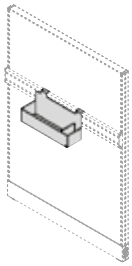

32	12,2	16	**GZ.0312.P1**	**65**	1	0,01

					Finitura · Finish · Finition Ausführung · Acabado		
					BW		
	W cm	D cm	H cm	Cod.		Kg	m³
weeks					weeks 4		
Vaschetta portafogli A4 A4 sheet tray Bac porte-document A4 A4-Brieftaschenfach Bandeja para billetera A4 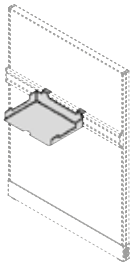	**32**	25,5	8,1	**GZ.0342.V1**	**55**	1	0,01
Vaschetta aggiuntiva portafogli A4 Additional A4 sheet tray Bac porte-document A4 supplémentaire Zusätzliche A4-Brieftasche Bandeja adicional para billetera A4 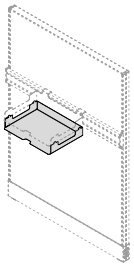	**31,7**	23,3	5,9	**GZ.0350.V1**	**43**	1	0

W cm	D cm	H cm	Cod.	Finitura · Finish · Finition Ausführung · Acabado AP BP NE	Finitura · Finish · Finition Ausführung · Acabado KR L_	Kg	m³
weeks				4	4		

Posizione su richiesta dei fori passacavi
Position regarding request for holes cable
Sur demande position des trous de passage des câbles
Positionierung der löcher für Hole Kabel auf anfrage
Posición a petición de los oricios para pasacables

Tappo passacavi quadrato
Square cable access port
Bouchon passe-cable carré
Quadratischer Kabeldurchlass
Tapon pasacables cuadrado

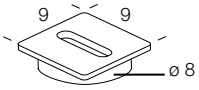

9	9	2,2	**GZ.0008.B0**	**10**	**26**	0	0

Con applicazione · With fitting charge · Avec l'application
Mit Anwendung · Con aplicación

9	9	2,2	**GZ.0008.01**	**46**	**62**	0	0

Caricabatterie Wireless 220V + cavo di alimentazione L.200cm-EU
Wireless charger 220V+1 power cord+1 power supply EU
Chargeur de batteries Wireless 220V+1 cordon d'alimentation L.200-EU
Wireless-Ladegerät+Netzkabel 1xB.200-EU
Cargador de batería Wireless 220V + cable de alimentación l. 200 cm. - EU

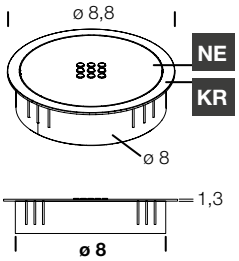

Finitura · Finish · Finition Ausführung · Acabado KR	
weeks 4	

8,8	8,8	2,2	**GZ.0066.A1**	**150**		0	0

Con applicazione · With fitting charge · Avec l'application
Mit Anwendung · Con aplicación

8,8	8,8	2,2	**GZ.0066.01**	**186**		0	0

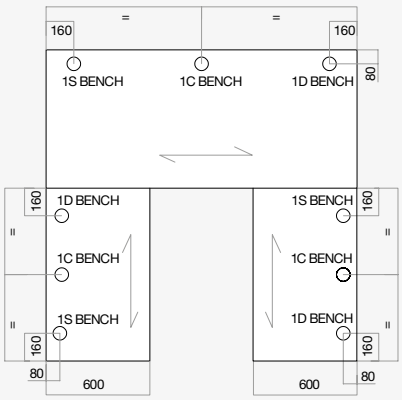

Foro · Hole · Trou ·
Loch · Orificio
Ø 80

Rif. GZ.0078

Foro · Hole · Trou ·
Loch · Orificio
Ø 35

Caricabatterie Usb Versapick+cavo di alimentazione+ alimentatore
Usb charger Versapick+1 power cord+1 power supply EU
Chargeur de batteries Usb Versapick+cordon d'alimentation+bloc d'alimentation EU
USB-Batterieladegerät Versapick+Netzkabel+Netzteil Block 1xL.200-EU
Cargador USB Versapick + 1 cable de alimentación + 1 fuente de alimentación

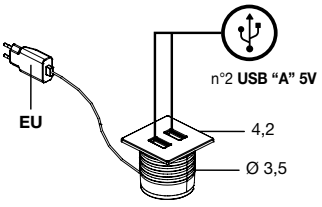

Finitura · Finish · Finition Ausführung · Acabado BP	
weeks 4	

4,2	4,2	3,5	**GZ.0078.A1**	**66**		0	0

Con applicazione · With fitting charge · Avec l'application
Mit Anwendung · Con aplicación

4,2	4,2	3,5	**GZ.0078.01**	**112**		0	0

	W cm	D cm	H cm	Cod.	Finitura · Finish · Finition Ausführung · Acabado	Kg	m³
					BP		
weeks					4		
Blocco con 2 prese elettriche Block with 2 electrical outlets Bloc à 2 prises électriques 2- fach Steckdosenblock Bloque de 2 tomas de corriente eléctrica							
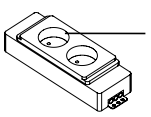 EU FR UK	**19,5**	6	4,5	**GZ.0051.EU**	**66**	0	0
	19,5	6	4,5	**GZ.0051.FR**	**66**	0	0
	19,5	6	4,5	**GZ.0051.UK**	**84**	0	0
Cavo di alimentazione Power wire Câble d'alimentation Netzkabel Cable de alimentación					Finitura · Finish · Finition Ausführung · Acabado NE 4		
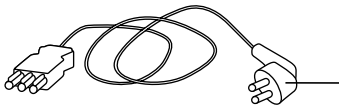 EU FR UK	**200**	0	0	**GZ.2001.EU**	**26**	0	0
	200	0	0	**GZ.2001.FR**	**26**	0	0
	200	0	0	**GZ.2001.UK**	**41**	0	0
Cavo di prolunga Extension wire Câble de rallonge Verlängerungskabel Cable alargador							
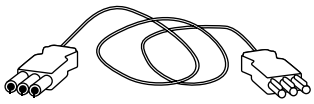	**200**	0	0	**GZ.2000.PL**	**29**	0	0
Cestelli portacavi ruotabile ed ispezionabile Rotated and ispected wire cable tray Chemin de câbles horizontal et/ou vertical Kabel-Halterkörbchen schwenk-und einsehbar Cestos portaenchufes qué se vuelta y se inspecciona					Finitura · Finish · Finition Ausführung · Acabado NF 4		
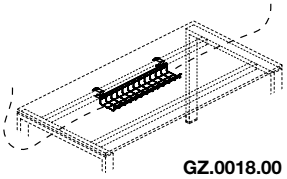 GZ.0018.00					Per piani L.120 For desktops W.120 Pour bureaux L.120 Für Schreibtische B.120 Para escritorio L.120		
Portata max 4,5 Kg · Max. weight 4,5 Kg · Max. poids 4,5 Kg Max. Traglast 4,5 kg · Peso max 4,5 kg	**60,4**	14	7,5	**GZ.0018.00**	**38**	1	0,01
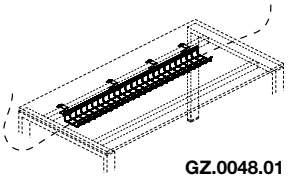 GZ.0048.01					Per piani L.140-160-180-200 For desktops W.140-160-180-200 Pour bureaux L.140-160-180-200 Für Schreibtische B.140-160-180-200 Para escritorio L.140-160-180-200		
Portata max 7 Kg · Max. weight 7 Kg · Max. poids 7 Kg Max. Traglast 7 kg · Peso max 7 kg	**120**	14	7,5	**GZ.0048.01**	**74**	2	0,01
Passacavi in ABS (trasparente) Cable up-routing spiral (Trasparent) Passe-câbles (Transparent) Vertikale Kabelführung (Transparent) Pasacables en ABS (Transparente)					Finitura · Finish · Finition Ausführung · Acabado PP 4		
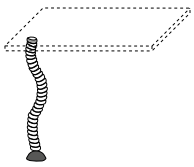	**8**	4	72	**BZ.0072.00**	**62**	1	0,01

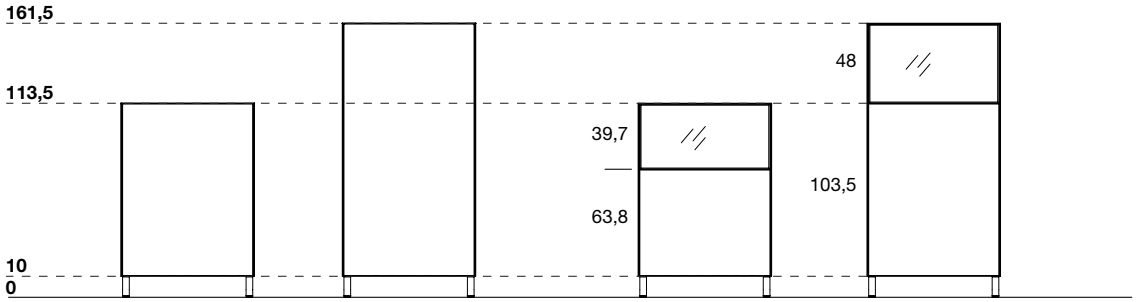

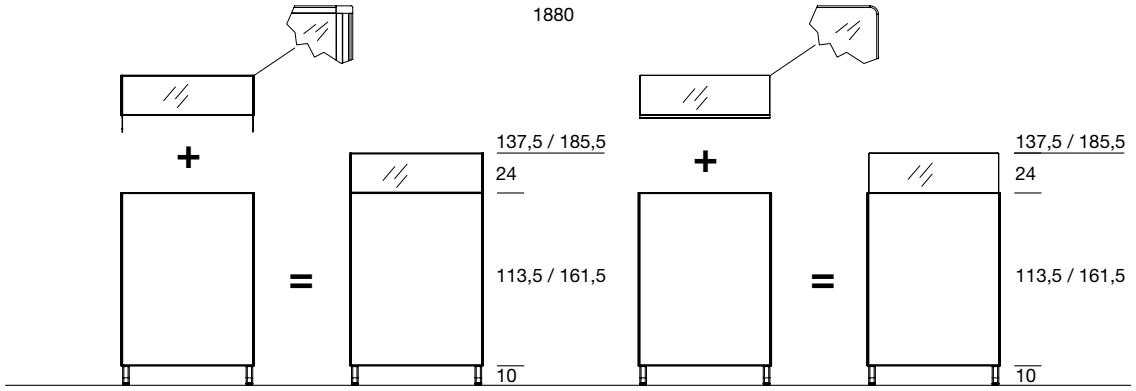

Esempio di componibilità · Modularity example · Exemple modularité
Beispiel der Anbaumöglichkeiten · Ejemplo composición

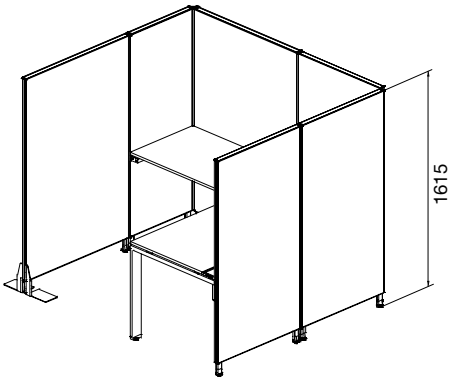

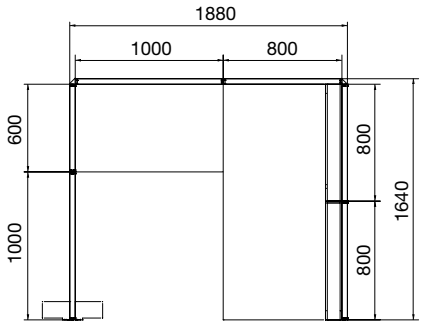

2 x PW.1016.A1 + 1 x PW.0616.A1 +
3 x PW.0816.A1 + 1 x PK.0027.D2 +
1 x PK.0630.A1 + 1 x PK.1608.P1 +
1 x PK.0830.A1 + 1 x GP.1006.00 +
2 x PK.1540.R1 + 1 x PK.0021.C1 +
1 x PK.0807.GG + 1 x GG.1201.02 +
1 x GZ.0014.02 + 1 x GG.1801.02 +

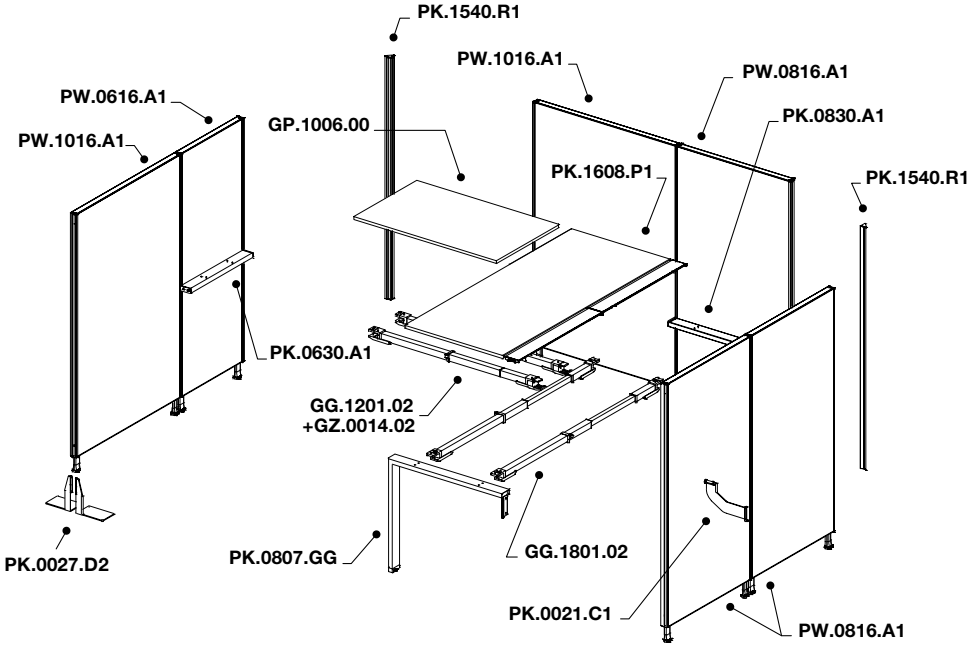

Kubick

bralco

Esempi di componibilità · Example of modularity · Exemples de modularité
Beispiel für Modularität · Ejemplo de modularidad

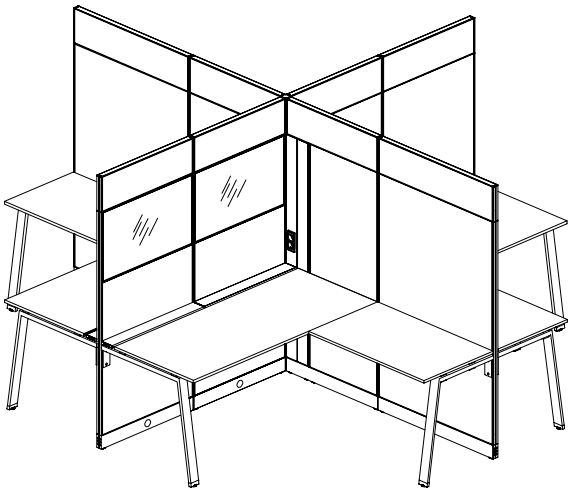

Codice · Code · Code Code · Código	Quantità · Quantity · Quantité Menge · Cantidad
PW._ _ 16.A1	**6**
PW._ _16.AV	**2**
PW._ _ 02.M1	**8**
PK.1602.C2	**2**
PK.1640.XZ	**1**
PK.0240.X1	**1**
PK._ _ 01.Z0	**4**
PK.0801.Z2	**4**
PK.0807.GK	**4**
PK.0607.GK	**4**
GG._ _ 01.02	**8**
PK.0830.A1	**4**
PK._ _ 08.P1	**4**
PK.0021.C1	**4**
GP._ _06.00	**4**
GZ.0014.02	**4**
GZ.0051.EU	**4**

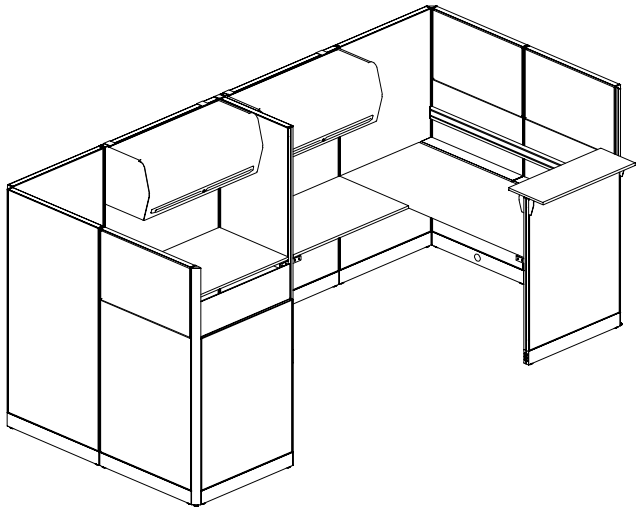

Codice · Code · Code Code · Código	Quantità · Quantity · Quantité Menge · Cantidad
PW._ _ 16.A1	**6**
PW._ _16.AV	**3**
PW._ _11.A1	**2**
PK._ _ 03.V1	**1**
PK.1640.LZ	**1**
PK.1640.RZ	**4**
PK._ _ 01.Z0	**7**
PK.0801.Z1	**4**
PK._ _ 30.A1	**6**
GG.1801.02	**4**
PK._ _08.P1	**2**
PK.0021.C1	**2**
GP._ _ 06.00	**2**
GZ.0014.02	**2**
PK._ _03.T1	**1**
PK._ _04.N1	**2**
PK.1601.B1	**2**

Descrizioni tecniche

Kubick è un sistema di pannelli per Open Space modulari di 40 mm di spessore collegabili tra loro per comporre postazioni singole o multiple e spazi privacy. Il sistema è composto da una cornice in alluminio trafilato con sezione a “T” con profili verticali e orizzontali verniciati a poveri epossidiche uniti da squadrette in acciaio e rifiniti negli angoli con tappi di finitura personalizzati in materiale plastico. Le specchiature sono realizzate:

- doppia pannellatura in melaminico da 12 mm;
- doppia pannellatura in melaminico da 12 mm rivestita in tessuto;
- doppia pannellatura in fibra poliestere (fonoassorbente) densità 150 Kg/m3 con anima in pannello melaminico sp. 10mm;
- finestra vetrata con telaio in alluminio (vetro temperato mono-lastra sp. 5mm)

La tipologia dei pannelli è in moduli (L. 40-60-80-100-120-140-160cm) con 2 altezze (h. 113,5 e h. 161,5cm).Il sistemai Kubick ha inoltre moduli sopralzo innestabili a baionetta al di sopra dei pannelli stessi per aumentarne l’altezza anche in un secondo momento. I pannelli sono posizionati su piedi in resina termoplastica opportunamente sagomata e fissati nella cava del profilo inferiore in alluminio. I piedi sono dotati di piedini livellatori a vite. I moduli possono essere dotati, opzionalmente, di zoccoli passacavi posizionati ad aggancio ai piedi della pannellatura con opportuni porta cavi. Il collegamento in linea avviane ad incastro con tasselli a baionetta e permette lo smontaggio di un pannello in un qualsiasi punto della composizione anche in un secondo momento .Il collegamento con connessione ad angolo con forma a “L” a “T” e a “X” è predisposto con profili raccordo in alluminio con aggancio a baionetta e sono previsti nella versione con o senza zoccolo e nelle versioni con cambio di altezza. Il profilo a “T” superiore ha una sezione cava che permette l’inserimento di un vetro a filo lucido ad uso screen semplice vetrato. I piani di lavoro sono previsti con fori passacavi optional, oppure con sportelli a tutta lunghezza sul lato frontale, con fuoriuscita dei cavi protetta da baffo in gomma morbida, i piani sono posizionati su doppie travi telescopiche fissate alle barre di collegamento con le pannellature o alle gambe a “ginocchio” nella versione Glider e Take-Off. La gamma di pannelli è completata da un modulo tecnico verticale in metallo con 2 cave di cablaggio che permette la salita cavi dallo zoccolo ai canali passacavi sotto-piano o al di sopra dei piani con la possibilità dell’incasso dei blocchi presa. La personalizzazione dei posti lavoro così realizzati, prevede un’ampia gamma di accessori da agganciare ai moduli quali: porta braccio schermo computer, vaschette portaoggetti e porta smartphone, vasche portafogli, lavagnette scrivibili o puntaspilli con sughero, portaombrelli. Inoltre, si possono dotare le varie postazioni con contenitori pensili appesi con anta basculante con maniglia e serratura, scocca in melaminico ed anta in lamiera di metallo presso-piegata e verniciata a polveri epossidiche.

Technical descriptions

Kubick is a modular element system, 40mm thick, with tackable panels meant for single, multiple or private workstations.Kubick system is built with a drawn aluminum T section profile, vertical and horizontal epoxy painted joint by brackets and corner finished with customized plastic caps. Kubick interchangeable finish options:

- Double laminate panel 12mm thick;
- Upholstered double laminate panel 12mm thick;
- Double polyester fiber panel (acoustical) 150 Kg/m3 with 10mm inner laminate panel;
- Tempered single 5mm glass sheet

The modules length are: L. 40,60,80,100,120,140 & 160 with 2 heights H.113,5 & 161,5 cm. Kubick system is also equipped with stackable modules that adapt to the panels by means of a fast coupling to further extend the height. The stackable modules can be installed at any time. Each tackable panel has thermoplastic resin feet. They act as a ground foot, visible when “high-tide” version occurs, equipped with a levelling height adjustment guide, which is helpful to compensate uneven floors.Each tackable panel can be equipped with click fixed cable raceway toe-kicks (plinths).The in-line connection is interlocked by quick coupling and allows the removal of a panel at any sector of the composition at any later stage.The connector kits, being aluminum painted profiles, are the L (90° connector kit), T (3-way connector kit) & the X (4-way connector kit). Tackable panels of same height or of different heights can be inline or L-T-X fit.The T profile has a hollow section for the inserting of a shiny wire glass for a simple and easy shield use.The worktops may have optional grommet tops or protective flip top cable exit channels.The worktops are supported by a couple of telescopic metal rails which are fixed to the modules special metal bars. For the Glider and Take-Off version there is an appropriate custom-built leg.The tackable panels are equipped with a “technical” vertical raceway voice/data/power cable cover which runs from the toe-kick plinth way up to the worktops. The power strips, data and voice outlets can be fitted.Kubick system is equipped with stackable modules that adapt to the panels by means of a fast coupling to further extend the height. The stackable modules can be installed at any time. The personalization of the workplaces, provides a wide range of accessories which can be hanged on the modules, such as: single or double monitor stands,storage box and smartphone trays, letter trays, writable boards and cork pin boards, umbrella stand. The system includes lockable overhead storage cabinets equipped with handles, a laminate body with a metal bended epoxy varnished tilting door.

Descriptions techniques

Kubick est un système de panneaux modulaires de 40 mm d’épaisseur, adaptable à des situations d’Open Space, qui peuvent être reliés entre eux pour créer des postes de travail indépendants ou multiples ou encore d’espaces intimes. Le système se compose de cadres en aluminium étiré avec une section en «T» avec des profils verticaux et horizontaux peints avec des poudres époxy, liés ensemble par des pattes en acier et avec les coins terminés par des bouchons de finition originales en plastique. Selon le choix, les modules sont fabriqués par:

- Double panneau en mélaminé de 12 mm d’épaisseur;
- Double panneau en mélaminé de 12 mm d’épaisseur revêtu de tissu;
- Double panneau en fibre de polyester (acoustique) densité 150 Kg / m3 avec âme composée d’un panneau en mélaminé de 10 mm d’épaisseur;
- Fenêtre vitrée avec cadre en aluminium (verre trempé simple de 5 mm d’épaisseur)

Les modules sont disponibles en 7 dimensions (L. 40-60-80-100-120-140-160cm) et en 2 hauteurs (h. 113,5 et h. 161,5 cm). La gamme d’accessoires de la série Kubick se complète par des modules superposés avec accrochage à baïonnette au-dessus des panneaux eux- mêmes, pour augmenter la hauteur même dans un deuxième temps. Les panneaux reposent sur des pieds composés d’une résine thermoplastique, de forme appropriée, et fixés dans la fente du profil inférieur en aluminium. Les pieds sont équipés de vérins de réglage à vis. Les modules peuvent être équipés, en option, de socles passe-câbles avec accrochage aux pieds de soutien des panneaux avec des porte-câbles. La connexion en ligne est réalisée à l’aide d’éléments à emboitement et permet le démontage d’un panneau à chaque point de la composition, même ultérieurement. La connexion en angle en forme de «L», «T» et «X» est prévue avec des profils de connexion en aluminium avec fixation à emboitement et ils sont prévus dans la version avec ou sans socle et dans les versions avec changement de hauteur. Le profil supérieur en «T» a une section creuse qui permet d’insérer un verre à bord poli à utiliser comme écran vitré. Les plateaux de travail peuvent être équipés, en option, avec des bouchons passe câbles, ou des portillons battants sur toute la longueur frontale, avec une sortie de câble protégée par une lèvre en caoutchouc souple. Les plateaux sont fixés sur une paire de poutres télescopiques connectés aux barres de liaison avec les modules ou aux pieds en versions Glider et Take-Off. La gamme de panneaux est complétée par un module technique vertical en métal avec 2 fentes qui permet aux câbles de remonter du socle aux paniers passe câbles positionnés au-dessous des plateaux ou directement au-dessus des plateaux avec la possibilité d’encastrer des blocs prises. La gamme d’accessoires de la série Kubick se complète par des modules superposés avec accrochage à baïonnette au-dessus des panneaux eux- mêmes, pour augmenter la hauteur même dans un deuxième temps. La personnalisation des postes de travail offre une large gamme d’accessoires à fixer sur les panneaux tels que : bras support-écran, plumiers porte crayons et smartphone, plumiers portefeuilles, panneaux écritoires ou en liège, porte-parapluies. De plus, il est possible d’équiper les postes de travail avec des éléments de rangements suspendus à porte basculante avec poignée et serrure, structure et porte tôle pliée peinte à poudres époxy.

Technische Beschreibung

Kubick ist ein Stellwandsystem bestehend aus 40 mm starken modularen Paneelen, die sich miteinander verketten lassen, um einzelne oder Gruppen-Workstations und Diskretionsräume zu bilden. Das System basiert auf einem Rahmen aus gezogenem Aluminium mit “T” -Querschnitt und vertikalen und horizontalen pulverlackierten Profilen, durch Stahlklammern verbunden und an den Ecken mit Kunststoff-Endkappen versehen. Folgende Oberflächen stehen zur Auswahl:

- Doppelpaneele aus 12 mm Melamin;
- Stoffbezogene Doppelpaneele aus 12 mm Melamin;
- Akustische Doppelpaneele aus schallabsorbierender Polyesterfaser mit einer Dichte von 150 kg / m³ mit Kern aus Melaminplatte, 10 mm stark;
- Glasfenster mit Aluminiumrahmen (5 mm dickes, gehärtetes Einscheibenglas)

Die verfügbaren Modulbreiten der Paneele sind 40-60-80-100-120-140-160 cm wahlweise in zwei Höhen (113,5 und 161,5 cm). Das Zubehörsortiment bietet Aufsatzpaneele, die sich mühelos mit einem einfachen Stecksystem auch nachträglich auf die Standardmodule montieren lassen, um die Paneele zu erhöhen. Die Paneele stehen auf Stellfüße aus thermoplastischem Harz, befestigt am unteren Aluminiumprofil. Die Füße sind mit Schraubennivellierfüßchen ausgestattet. Die Module können optional mit Sockeln zur Kabeldurchführung ausgestattet werden, die sich unten am Modul aufstecken lassen, und im inneren Hohlraum eine Kabeltrennung bieten. Die Reihenverbindung der Module erfolgt durch Steckverschlüsse; das System ermöglicht die spätere Demontage eines Paneels an jedem beliebigen Punkt einer Zusammensetzung. Für die Eck-, 3-weg- oder 4-weg-Verbindungen stehen Alu-Steckverbinder zur Auswahl für die beiden Versionen mit oder ohne Sockel und als Verkettung zwischen Modulen unterschiedlicher Höhe. Das obere “T” -Profil hat eine eingebaute Schiene, wo ein einfaches, rahmenloses Glas-Aufsatzpaneel eingesteckt werden kann. Die Arbeitsplatten lassen sich mit optionalen Kabeldurchlässen oder tischbreiten Klappen versehen, deren Kabelausgang durch eine weiche Gummilippe geschützt ist. Die Arbeitsplatten liegen auf doppelten Teleskoptraversen positioniert, befestigt an den Verbindungsstützen mit den Paneelen oder an den Füßen in den Versionen Glider und Take-Off. Abgerundet wird das Paneel Sortiment durch ein technisches Vertikalmodul aus Metall, mit 2 Kabeldurchführungen, mit denen die Kabel vom unteren Sockel herauf zu den Kabelkanälen an den Tischplatten oder höher aufsteigen können, wo Steckdosenblöcke angebracht werden können. Die Kubick-Module lassen sich aufrüsten und individualisieren, wie durch die bereits erwähnten Aufsatzpaneele, auch durch eine Vielzahl von Zubehörteilen an den Panels, wie z. B.: Schwenkhalterungen für Bildschirme, Stift- und Handy-Ablagen, Papierschalen, beschreibbare Tafel oder Nadelkissen mit Kork, Schirmständer. Darüber hinaus kann man die verschiedenen Arbeitsplätze mit Hängeschränken mit Melaminkorpus und pulverlackierter Metall-Kipp Tür, komplett mit Griff und Schloss, ausstatten.

Descripciones técnicas

Kubick es un sistema de paneles modulares de Espacio Abierto de 40 mm de espesor que pueden ser conectados entre sí para componer uno o varios puestos de trabajo y espacios privados. El sistema está compuesto por un marco de aluminio dibujado con una sección en “T” con perfiles verticales y horizontales pintados con acabado epoxídico, unidos por soportes de acero y terminados en las esquinas con tapas de acabado de polipropileno. Los modulos están hechos con:

- doble panelado en melamina 12 mm;
- doble revestimiento de melamina de 12 mm cubierto de tela;
- doble revestimiento de fibra de poliéster (absorbente del sonido) de densidad 150 Kg/m3 con núcleo de panel de melamina de 10 mm de espesor;
- ventana de cristal con marco de aluminio (vidrio templado de un solo cristal de 5 mm de espesor).

El tipo de paneles está en módulos (L. 40-60-80-100-120-140-160cm) con 2 alturas (h. 113,5 y h. 161,5cm). Los paneles de Kubick tienen los módulos superiores para ser acoplados sobre los propios paneles para aumentar su altura a posteriori de una instalacion primera. Los paneles se colocan sobre pies de resina termoplástica de forma adecuada y se fijan en la ranura del perfil de aluminio inferior y están equipados con niveladores para su regulación. Los módulos pueden equiparse opcionalmente con pasacables colocados en la base de los paneles con adecuadas porta cables. La conexión en línea comienza con enchufes de bayoneta y permite el desmontaje de un panel en cualquier punto de la composición también en un momento posterior. La conexión de las esquinas en forma de “L”, “T” y “X” está provista de perfiles de conexión de aluminio con enganche para sujetar y están disponibles en la versión con o sin zócalo y en las versiones con cambio de altura. El perfil superior en forma de “T” tiene una sección hueca que permite la inserción de un vidrio pulido a ras para un uso sencillo de la pantalla de vidrio. Las tapas de trabajo están provistas de agujeros opcionales para pasacables, o con puertas de longitud completa en la parte delantera, con salida de cable protegida con goma blanda; las encimeras se colocan en doble vigas telescópicas fijadas a las barras de conexión con los paneles o con estructura de patas que le dan mayor consistencia y estabilidad en la versión de Glider y Take off. La gama de paneles se completa con un módulo técnico metálico vertical con dos ranuras de cableado que permite que los cables suban desde el zócalo hasta los canales de cables que están debajo o encima de los estantes, con la posibilidad de encastrar los bloques de enchufes. La personalización de las estaciones de trabajo así creadas proporciona una amplia gama de accesorios que se pueden fijar a los paneles como: soporte de brazo para la pantalla del ordenador, soportes para bolígrafos y móviles, bandejas para carteras, pizarras grabables o paneles con corcho, soporte para paraguas. Además, los diversos puestos de trabajo pueden estar equipados con unidades de almacenamiento colgantes con puerta basculante con tirador y cerradura, cuerpo y puerta de melamina en chapa plegada a presión y recubierta de polvo epoxídico.

RE.AC

Flipper

design R&D Bralco

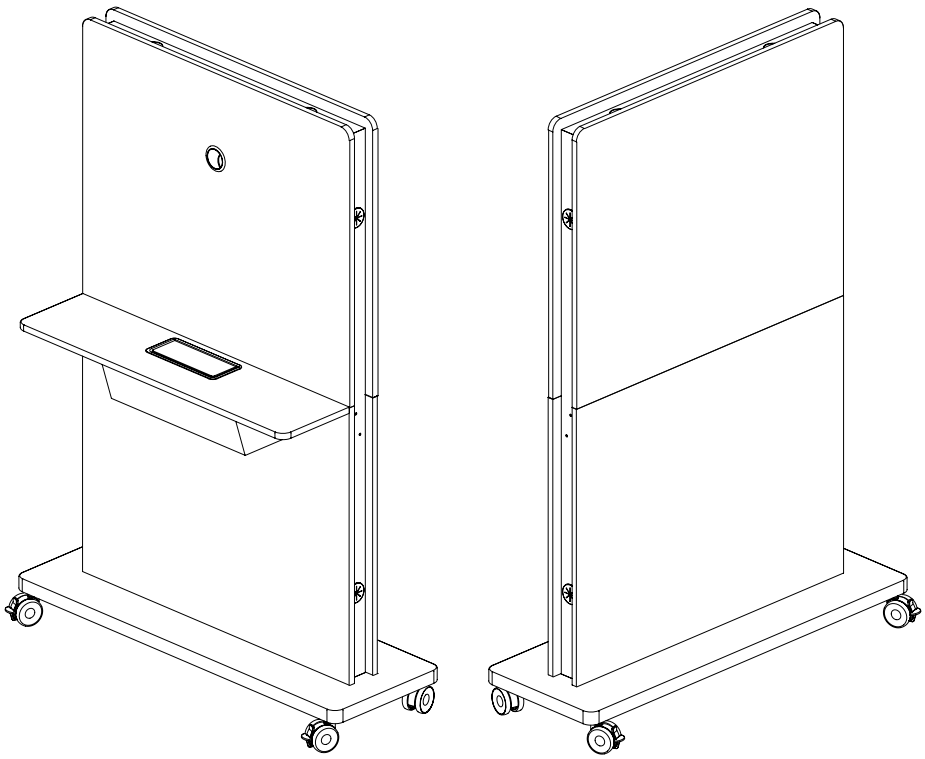

Finitura · Finish · Finition Ausführung · Acabado
BL

	W cm	D cm	H cm	Cod.		Kg	m³
weeks					3		

Flipper a muro con pannello scrivibile
Wall fixed Flipper white board
Flipper pour fixation murale avec panneau inscriptible
Wand Flipper mit Schreibbarem Paneel
Flipper a pared con superficie laminada para escritura

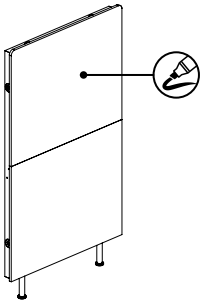

100	33,8	179,8	**ZF.1018.ML**	**874**		37	0,2

Flipper a muro porta video/tv con top access e vasca porta cavi
Wall fixed Flipper for hanging monitor including cable tray and top access
Flipper pour fixation murale, porte video/tv avec top accès et bac porte câbles
Wand Flipper mit Video/TV Halter, Kabelklappe und Kabelwanne
Flipper a pared con soporte para vídeo/televisión con top access y bandeja de cables

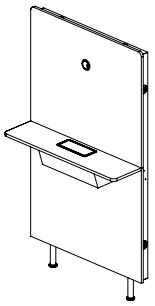

100	33,8	179,8	**ZF.1018.MM**	**1.110**		43	0,23

Flipper su ruote con pannelli scrivibili 2 lati
Flipper on wheels double face white board
Flipper sur roulettes avec panneaux inscriptibles sur les 2 côtés
Flipper auf rollen mit beides Schreibbaren Seiten
Flipper sobre ruedas con paneles para escritura en los dos lados

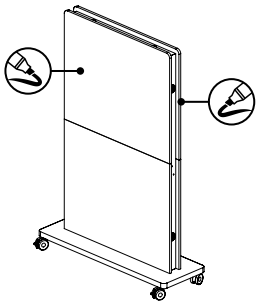

120	40	175,1	**ZF.1218.RF**	**1.481**		74	0,25

	W cm	D cm	H cm	Cod.	Finitura · Finish · Finition Ausführung · Acabado		Kg	m³
					BL			
weeks					weeks 3			

Flipper su ruote porta video/tv e retro scrivile
Flipper on wheels doubble face: hanging video monitor & white board
Flipper sur roulettes avec porte video/tv et arrière inscriptible
Flipper auf rollen mit Video/TV Halter und schreibbaren rueckseite
Flipper sobre ruedas con soporte para vídeo/televisión y panel trasero para escritura

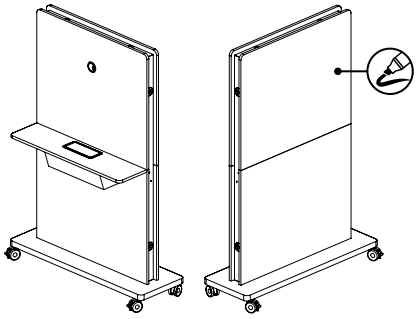

	120	40	175,1	**ZF.1218.RR**	**1.448**		79	0,34

Mensola per Flipper
Flipper shelf
Étagère pour Flipper
Ablage für Flipper
Estante para Flipper

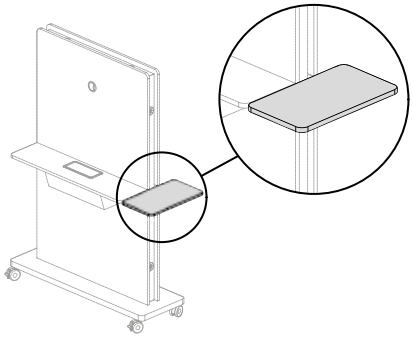

	48,6	28	1,8	**ME.0503.H1**	**119**		3	0,01

Porta TV per Flipper
TV support Flipper
Support TV Flipper
Fernsehhalter für Flipper
Porta tv para Flipper

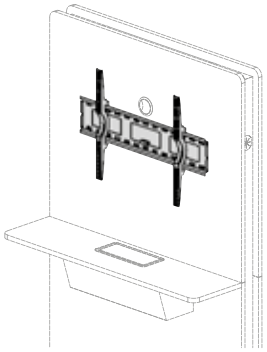

					Finitura · Finish · Finition Ausführung · Acabado			
					NF			
					weeks 3			
	68	6,5	16	**ZZ.0006.01**	**137**		2	0,01

Flipper

bralco

Elettrificazione · Electrification · Électrification
Elektrifizierung · Electrificación

Cod.
ZF.1018.MM

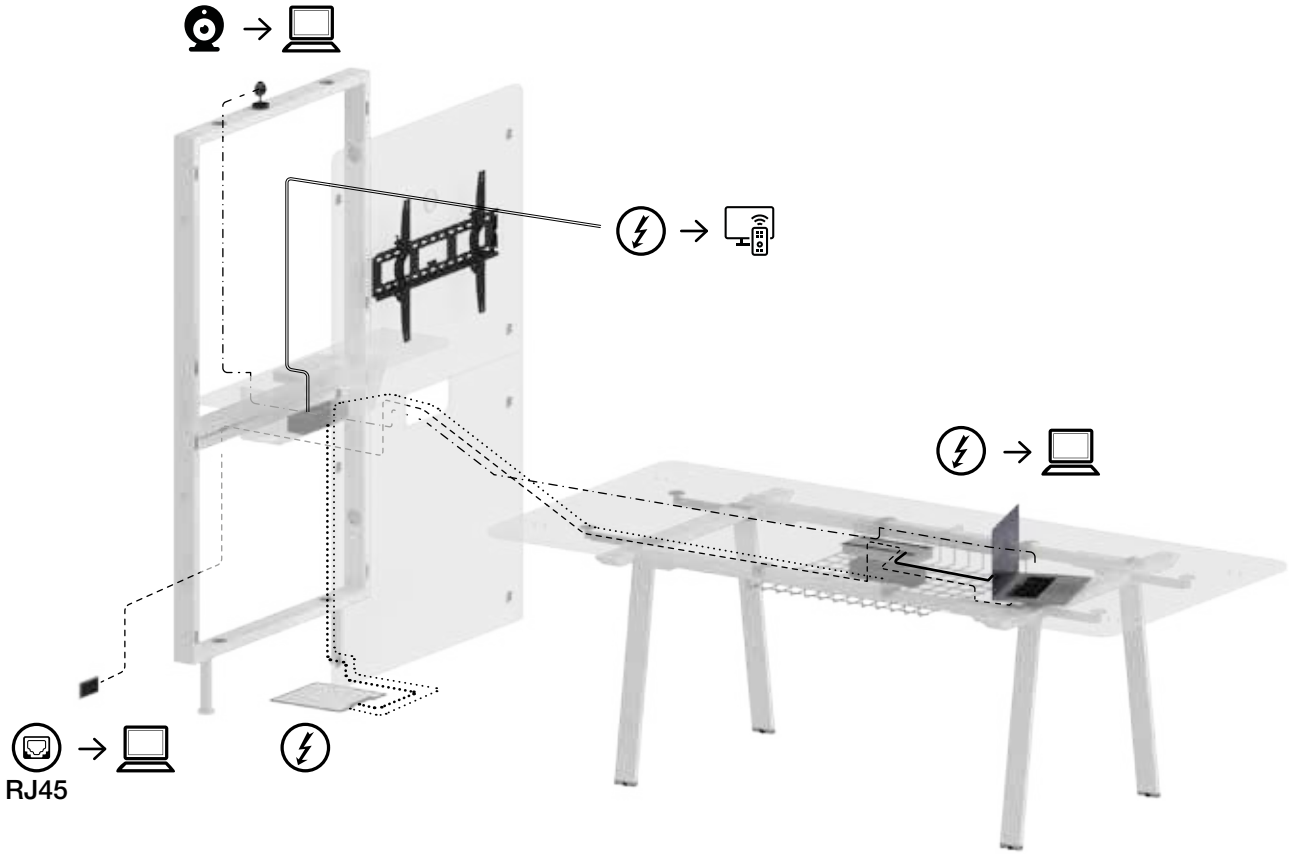

Cod.
ZF.1218.RR

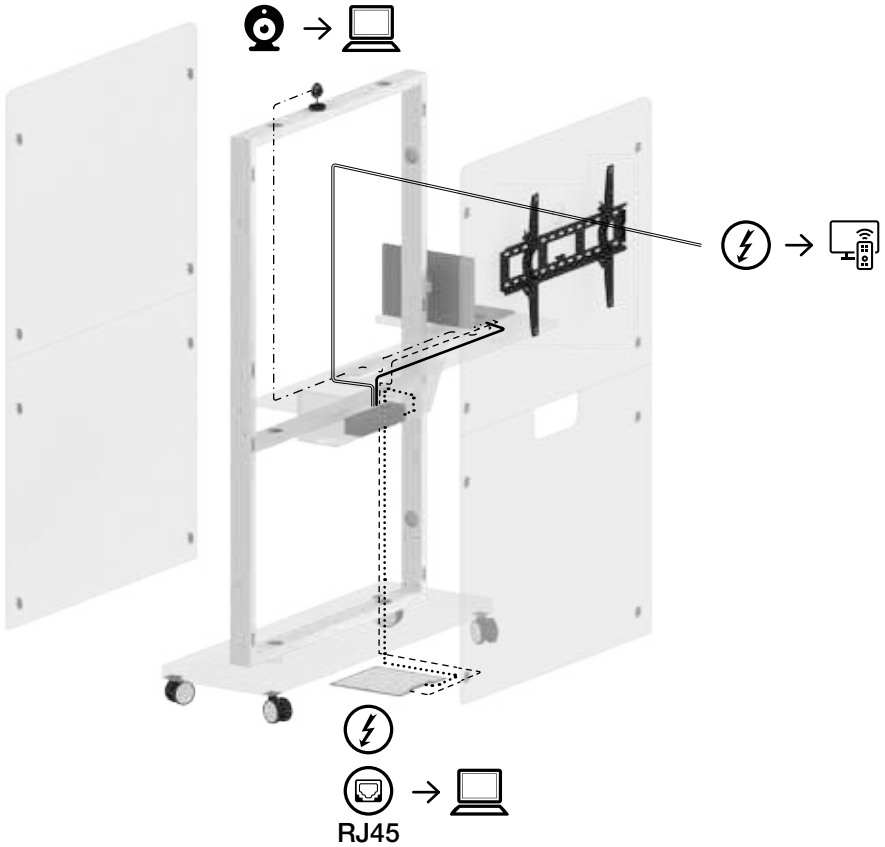

Descrizioni tecniche

STRUTTURA: telaio in metallo verniciato a polveri epossidiche avente tubo con sezione 70x30mm spess. 1,5 mm predisposto con forature per il passaggio cavi.Sono disponibili 2 versioni:

- A muro supportata da piedini livellatori;
- Su podio L.1200mm, realizzato in truciolare melaminico spessore 38 mm, supportato da 4 ruote, 2 con freno, al fine di consentire la mobilità dell'insieme a servizio degli spazi di lavoro.

PANNELLI: realizzati in truciolare melaminico da 18 mm di spessore rivestito da carta decorativa impregnata con resine melaminiche (densità 650Kg/mc. E1, CARB PH 2/TSCA Title VI. Pannelli a bassa emissione di formaldeide, inferiore al 50% della classe E1, secondo le norme UNI EN. Classe di reazione al fuoco Ds2, d0 – Dfl- S1) o in melaminico lucido scrivibile e bordati perimetralmente con massello di abs spess. 1 mm. arrotondato raggio 2 mm. I pannelli sono agganciati alla struttura con montaggio rapido.

MENSOLA: realizzata in truciolare melaminico da 18 mm di spessore rivestito da carta decorativa impregnata con resine melaminiche (densità 650Kg/mc. E1, CARB PH 2/ TSCA Title VI. Pannelli a bassa emissione di formaldeide, inferiore al 50% della classe E1, secondo le norme UNI EN. Classe di reazione al fuoco Ds2, d0 – Dfl- S1) e bordata perimetralmente con massello di abs spess. 1 mm. arrotondato raggio 2 mm. La stessa è dotata di 1 top access GZ.0058.25 per la fuoriuscita dei cavi ed è supportata da una vasca in lamiera chiusa con funzione di immagazzinamento cavi.

STAFFE PORTA-MONITOR: optional, disponibili come supporto inclinabile frontalmente per TV LED LCD da 40" a 50" per un peso massimo di 18 Kg.

Technical descriptions

STRUCTURE: epoxy powder coated metal frame, with 70 x 30 mm tubing, 1.5 thick, equipped with holes for cable fitting. 2 versions available:

- Wall mounted version with levelled feet;
- Platform version on Wheels, 1200 mm l, made of 38 mm thick melamine wood; 4 castors, 2 with brakes, to allow mobility

PANELS: in 18 mm-thick melamine chipboard, covered with decorative paper impregnated with melamine resins (density 650Kg/m³ E1, CARB PH 2/TSCA Title VI. Panels with low formaldehyde emission, less than 50% of class E, according to UNI EN standards. Fire reaction class Ds2, d0 – Dfl-S1) or in writable glossy melamine with 1 mm-thick solid wood edges, rounded with 2 mm radius. The panels are fastened to the structure with quick-connectors.

SHELF: in 18 mm-thick melamine chipboard, covered with decorative paper impregnated with melamine resins (density 650Kg/m³ E1, CARB PH 2/TSCA Title VI. Panels with low formaldehyde emission, less than 50% of class E, according to UNI EN standards. Fire reaction class Ds2, d0 – Dfl-S1)) with 1 mm-thick solid wood edges, rounded with 2 mm radius. Equipped with 1xGZ.0058.25 top access for cable fitting. Equipped with one closed metal sheet tray for cable fitting.

MONITOR-HOLDER BRACKETS: optional, available as tilting version from 40" to 50" LED LCD TV, maximum weight 18 kg.

Descriptions techniques

STRUCTURE: châssis en métal peint avec des poudres époxy avec un tube 70x30mm ép. 1,5 mm et des percements pour le passage des câbles.Disponible en 2 versions:

- Murale supportée par des pieds réglables;
- Sur podium L. 1200 mm, réalisé en mélaminé épaisseur 38 mm, avec 4 roulettes, dont 2 avec frein, afin de permettre la mobilité de l'ensemble dans les espaces de travail.

PANNEAUX: réalisés en agglomère de 18 mm d'épaisseur, revêtu de papier imprègné de résines mélaminiques (densité 650Kg/mc. E1, CARB PH 2/TSCA Titre VI. Panneaux à faible émission de formaldéhyde, moins de 50% de la classe E1, selon les normes UNI EN. Classe de réaction au feu Ds2, d0 – Dfl-S1) ou en mélaminé brillant inscriptible, bordé en ABS massif, de 1 mm d'épaisseur, arrondi avec rayon de 2 mm. Les panneaux sont accrochés à la structure pour une installation rapide.

ÉTAGÈRE: réalisée en agglomère de 18 mm d'épaisseur, revêtu de papier imprègné de résines mélaminiques (densité 650Kg/mc. E1, CARB PH 2/TSCA Titre VI. Panneaux à faible émission de formaldéhyde, moins de 50% de la classe E1, selon les normes UNI EN. Classe de réaction au feu Ds2, d0 – Dfl-S1), bordé en ABS massif, de 1 mm d'épaisseur, arrondi avec rayon de 2 mm. Elle est équipée d'un accès supérieur GZ.0058.25 pour la sortie des câbles, avec un bac en tôle plié pour le stockage des câbles.

EQUERRE SUPPORT ECRAN: en option, ils sont disponibles comme support inclinable frontalement pour TV LED LCD de 40" à 50" pour un poids maximum de 18 kg.

Technische Beschreibung

KORPUS: Rahmen aus Epoxidpulver lackiertem Metall mit Rohrdurchmesser 70x30 mm Dicke 1,5 mm mit Bohrungen für die Kabeldurchführung eingerichtet. Es sind 2 Versionen verfügbar:

- Wand-Version mit höhenverstellbaren Füßen;
- Auf Sockel L 1200 mm, aus Melamin-Harz Dicke 38 mm hergestellt, mit 4 Rollen vorgesehen, 2 mit Bremse, um die allgemeine Beweglichkeit zugunsten der Arbeitsräume zu ermöglichen.

PANEELE: Hergestellt aus 18 mm dicken Melamin-Spanplatten, beschichtet mit Dekor-Papier, das mit Melamin-Harzen imprägniert wurde (Dichte 650 kg/m³. E1, CARB PH 2/TSCA Titel VI. Paneele mit geringer Formaldehydemission, weniger als 50 % der Klasse E1, gemäß UNI EN-Normen. Brandverhaltensklasse Ds2, d0 – Dfl-S1) oder in beschreibbarem glänzendem Melamin, umlaufende Ränder aus Vollmaterial, abgerundet, mit Dicke 1 mm und Radius 2 mm. Die Paneele sind an die Struktur durch Schnellanschluss-Kupplungen befestigt.

ABLAGE: Hergestellt aus 18 mm dicken Melamin-Spanplatten, beschichtet mit Dekor-Papier, das mit Melamin-Harzen imprägniert wurde (Dichte 650 kg/m³. E1, CARB PH 2/TSCA Titel VI. Paneele mit geringer Formaldehydemission, weniger als 50 % der Klasse E1, gemäß UNI EN-Normen. Brandverhaltensklasse Ds2, d0 – Dfl-S1), umlaufende Ränder aus Vollmaterial, abgerundet, mit Dicke 1 mm und Radius 2 mm. Mit 1 Kabelklappe GZ.0058.25 für die Kabeldurchführung ausgestattet. Mit einem geschlossenen Stahlblechwanne als Kabelsammlung vorgesehen.

MONITORHALTER-KLAMMERN: Optional, verfügbar als frontal schrägverstellbare Halter für LED LCD TV 40" bis 50", max. Traglast 18 Kg.

Descripciones técnicas

ESTRUCTURA: bastidor de metal barnizado con polvo epoxi provisto de tubo de sección 70x30 mm esp. 1,5 mm predispuesta con orificio para el paso de los cables. Existen 2 versiones:

- De pared apoyada sobre patas con niveladores;
- Sobre podio A. 1200 mm, realizado en aglomerado melamínico de 38 mm de espesor, apoyado sobre 4 ruedas, 2 con freno, a fin de permitir la movilidad del conjunto en los espacios de trabajo.

TABLEROS: realizados de conglomerado melaminico con espesor de 18 mm, revestido por papel decorativo impregnado con resinas melaminicas (densidad 650Kg/mc. E1, CARB PH 2/TSCA Título VI. Paneles con baja emisión de formaldehído, menos del 50% de clase E1, según normas UNI EN. Clase de reacción al fuego Ds2, d0 – Dfl-S1) o en melamina brillante escribible y con bordes perimetricos con espesor 1 mm redondeado de radio 2 mm. Los tableros están enganchados a la estructura mediante acoplamientos de montaje rápido.

ESTANTE: realizados de conglomerado melaminico con espesor de 18 mm, revestido por papel decorativo impregnado con resinas melaminicas (densidad 650Kg/mc. E1, CARB PH 2/TSCA Título VI. Paneles con baja emisión de formaldehído, menos del 50% de clase E1, según normas UNI EN. Clase de reacción al fuego Ds2, d0 – Dfl-S1) y con bordes perimetricos con espesor 1 mm redondeado de radio 2 mm. Está dotado de 1 acceso superior GZ.0058.25 para la salida de los cables. Apoya sobre una bandeja de chapa cerrada con función de almacenamiento de los cables.

SOPORTES PORTAMONITOR: opcional, disponible como soporte reclinable frontalmente para TV LED LCD de 40" a 50", para un peso máximo de 18 kg.

RE.AC

Domomag®

design Fornaciari & Fait

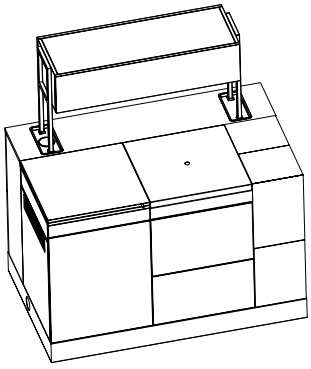



Moduli su ruote
Wheeled modules · Modules sur roulettes
Modelle auf Rädern · Módulos sobre ruedas
p. 633

Moduli su telaio
Frame modules · Modules sur cadre
Modelle auf Rahmen · Módulos sobre bastidor
p. 636

Scaffale e pensili
Shelf and wall units · Rayonnages et éléments hauts
Regale und Hängeschränke · Estantería y colgantes
p. 640

Esempi di composizioni
Layout examples · Layout examples
Beispiele für Zusammenstellungen · Ejemplos de composiciones
p. 642

Componenti
Components · Composants
Komponente · Componentes
p. 644

Accessori optional
Optional accessories · Optional accessories
Optionales Zubehör · Accesorios opcionales
p. 647

Elettrificazione
Electrification · Electrification
Elektrisierung · Electrificación
p. 648

Descrizioni tecniche
Technical descriptions · Descriptions techniques
Technische Beschreibung · Descripciones técnicas
p. 652

Domomag

bralco

Simbologia · Symbology · Symbologie
Symbologie · Simbología

Vano predisposto per macchinetta caffè
Compartment To accomadate a coffee machine
Niche avec predisposition pour machine à café
Kaffeemaschinenfach
Hueco predispuesto para maquina de café

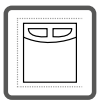

Vano predisposto per frigo
Compartment To accomadate a refridgerator
Niche avec predisposition pour frigo
Kühlschrank-Einbaufach
Cavidad predispuesta para frigorifico



Vano predisposto per piano cottura
Compartment to accomadate installation of an electric Hob
Niche avec predisposition pour plaque de cuisson
Platte mit Aufnahme für Kochfelder
Orificio predispuesto para placa de cocción

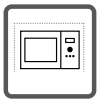

Vano predisposto per microonde
Compartment to accomadate a Microwave
Niche avec predisposition pour four à micro-ondes
Mikrowellen-Einbaufach
Abertura para horno de microondas

2 contenitori e due vaschette porta rifiuti compresi
2 waste basket and two trays included
2 rangements et deux bacs pour déchets inclus
2 Abfallbehälter und zwei Tabletts inklusive
2 recipientes y dos bandejas para residuos incluidos

Cassettino portaposate compreso
Drawer For cutlery included
Tiroir pour couverts inclus
Besteckeinsatz inklusive
Cajón portacubiertos incluido

Vano per dispensa
Pantry Compartment
Niche pour garde-manger
Vorrätefach
Cavidad para despensa



Pensile con possibilità di inserimento scolapiatti
Wall unit with optional dish rack
Meuble suspendu avec égouttoir optionnel
Hängeschrank mit Einbaumöglichkeit eines Abtropfgitters
Pénsil con posibilidad de inserción de escurreplatos

Fondo salvagoccia compreso
Water plate protection included
Plaque de protection projections d'eau
Inklusive Nässeschutzverkleidung aus Metall
Fondo salvagota incluido

OPTIONAL

Optional
Optional
Option
Optional
Optional



Lavello + sifone + miscelatore monocomando compresi
Sink Complete with Plughole and water taps included
Evier + siphon + mitigeur inclus
Inklusive Spülbecken mit Siphon und Einhebelmischbatterie
Fregadero + sifón + mezclador monomando incluidos

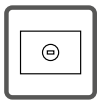

3 cassettini porta spezie compresi
3 holding spices drawers included
3 tiroirs porte épices inclus
Inklusive 3 Mini-Schübe
3 cajones porta especias incluidos

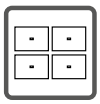

4 mini contenitori
4 small compartements
4 petits rangements
4 kleine Leerablagefächer
4 mini contenedores

Optional: caricabatterie Wireless
Optional: Wireless battery charger
Option: chargeur de batteries Wireless
Optional: WLAN-Batterieladegerät
Optional: cargador de batería inalámbrico

Led compreso
Led light included
Led inclus Inklusive
LED-Beleuchtung
Led incluido

Ruote
Castors
Roulettes
Laufrollen
Ruedas

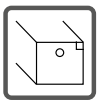

Vano tecnico ispezionabile
Inspectionable technical compartement
Niche technique inspectionnable
Inspizierbares Kabelfach
Vano tecnico inspeccionable

	W cm	D cm	H cm	Cod.			Kg	m³
weeks					weeks 4			

Composizione con elementi caffè e frigo
Layout with coffee and refrigerator element
Composition avec éléments café et réfrigérateur
Kombination mit Kaffeemaschinen- und Kühlschrank-Element
Composición con elementos café y frigorífico

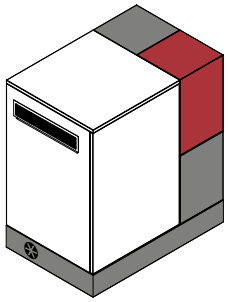

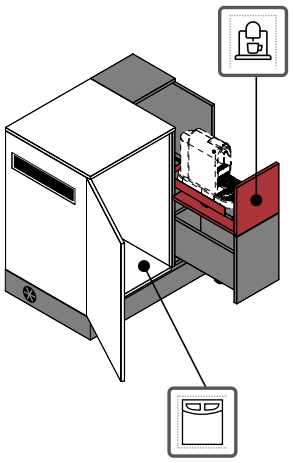

OPTIONAL

Elettrificazione · Electrification · Electrification
Elektrisierung · Electrificación

MOD. A
Pag.648

81	54	92	**DU.0805.2A**	**1.840**		73	0,49

Composizione con elementi caffè e cottura
Layout with coffee and cooking element
Composition avec éléments café et cuisson
Kombination mit Kaffeemaschinen- und Kochfeld-Element
Composición con elementos café y cocción

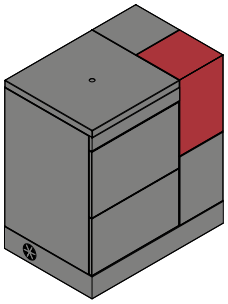

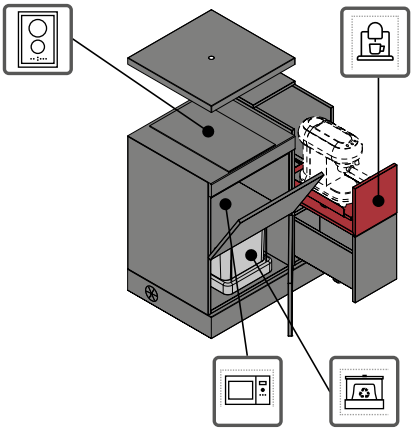

OPTIONAL

Elettrificazione · Electrification · Electrification
Elektrisierung · Electrificación

MOD. A
Pag.648

81	54	92	**DU.0805.2B**	**2.391**		82	0,49

	W cm	D cm	H cm	Cod.		Kg	m³
weeks					weeks 4		

Composizione con elementi caffè, dispensa e frigo
Layout with coffee, pantry and refrigerator element
Composition avec éléments café, armoire à provisions et réfrigérateur
Kombination mit Kaffeemaschinen-, Vorratsschrank- und Kühlschrank-Element
Composición con elementos café, despensa y frigorífico

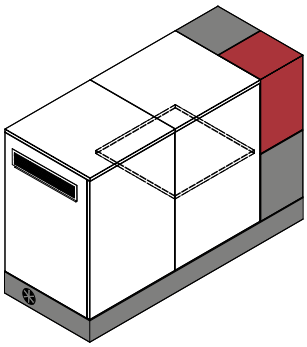

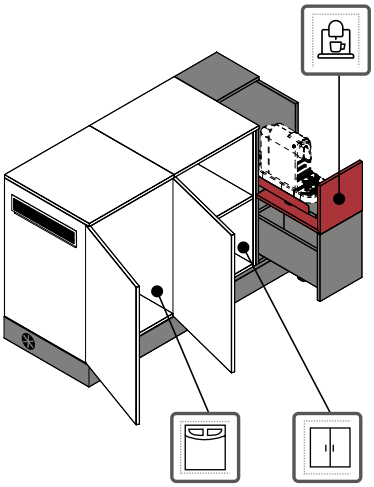

OPTIONAL

Elettrificazione · Electrification · Electrification
Elektrisierung · Electrificación

MOD. A
Pag.648

135	54	92	**DU.1305.3A**	**2.303**		115	0,81

Composizione con elementi caffè, cottura e portaposate
Layout with coffee, cooking and cutlery tray element
Composition avec éléments café, cuisson et porte-couverts
Kombination mit Kaffeemaschinen-, Kochfeld- und Besteck-Element
Composición con elementos café, cocción y cubertero

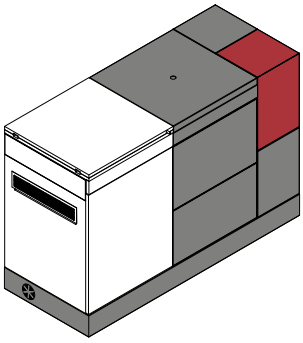

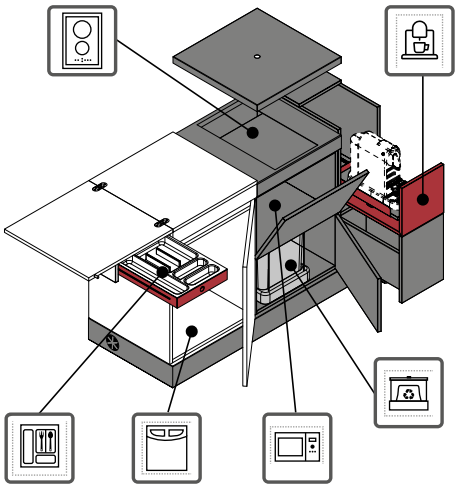

OPTIONAL

Elettrificazione · Electrification · Electrification
Elektrisierung · Electrificación

MOD. B
Pag.648

135	54	92	**DU.1305.3B**	**3.657**		135	0,81

Moduli su ruote · Wheeled modules · Modules sur roulettes
Modelle auf Rädern · Módulos sobre ruedas

	W cm	D cm	H cm	Cod.		Kg	m³
weeks					weeks 4		

Composizione bifacciale con elementi caffè, cottura, portaposate e contenitore con pensile e led
Two-sided layout with coffee, cooking and cutlery tray element and cabinet with wall unit and LED
Composition biface avec éléments café, cuisson, porte-couverts et meuble avec élément haut et led
Doppelseitige Kombination mit Kaffeemaschinen-, Kochfeld-, Besteck- und Behälter-Element mit Hängeschrank und LED
Composición de dos caras con elementos café, cocción y cubertero y contenedor con colgante y led

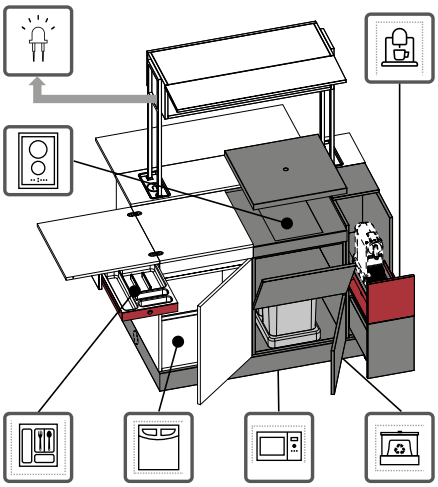

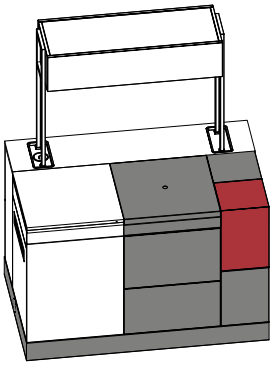

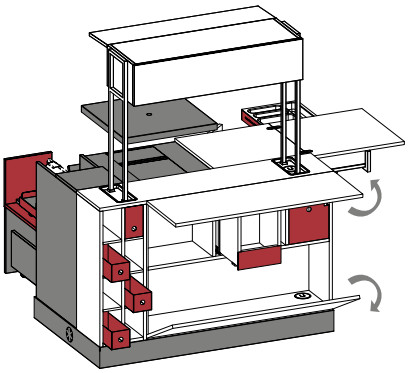

EU	**135**	83,5	170	**DU.1308.5A**	**7.394**		235	1,4
FR	**135**	83,5	170	**DU.1308.5A**	**7.394**		235	1,4
UK	**135**	83,5	170	**DU.1308.5A**	**7.444**		235	1,4
USA	**135**	83,5	170	**DU.1308.5A**	**7.586**		235	1,4

OPTIONAL

Elettrificazione · Electrification · Electrification
Elektrisierung · Electrificación

MOD. B
Pag.648

Caricabatterie Wireless
Wireless charger
Chargeur de batteries Wireless
Wireless-Ladegerät
Cargador de batería inalámbrico

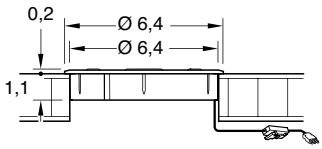

Finitura · Finish · Finition
Ausführung · Acabado

NE

weeks 4

	6,4	6,4	1,3	**GZ.0076.A1**	**74**		0	0

Moduli su telaio · Frame modules · Modules sur cadre
Modelle auf Rahmen · Módulos sobre bastidor

		W cm	D cm	H cm	Cod.	Telaio su piedini · Legged frame · Cadre sur pieds · Rahmen auf Füßen · Bastidor sobre patas GF	Scocca e anta · Frame and door · Corps et porte · Unterbau und Tür · Armazón y puerta GS	Kg	m³
weeks						weeks 4			

Modulo elemento caffè
Coffee element module
Module élément café
Modul Kaffeemaschinen-Element
Módulo elemento café

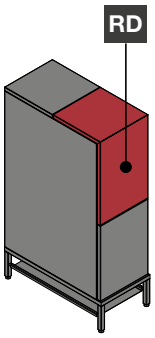



OPTIONAL

Elettrificazione · Electrification · Electrification Elektrisierung · Electrificación	**MOD. C** Pag.649		**27**	54	92	**DE.0305.CF**	**978**		31	0,17

Modulo elemento cottura
Cooking element module
Module élément cuisson
Modul Kochfeld-Element
Módulo elemento cocción

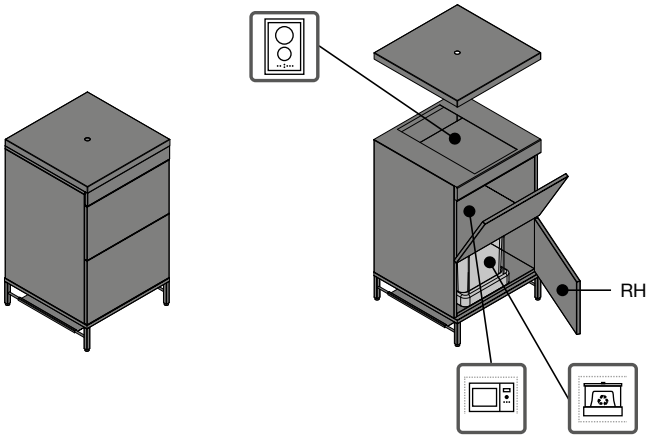

OPTIONAL

Elettrificazione · Electrification · Electrification Elektrisierung · Electrificación	**MOD. C** Pag.649	RH	**54**	54	92	**DE.0505.IR**	**1.199**		42	0,32

Telaio su piedini · Legged frame · Cadre sur pieds
Rahmen auf Füßen · Bastidor sobre patas
GF

Scocca e anta · Frame and door · Corps et porte
Unterbau und Tür · Armazón y puerta
BL

		W cm	D cm	H cm	Cod.			Kg	m³
weeks						weeks 4			

Modulo elemento portaposate sx
Left cutlery tray element module
Module élément porte-couverts gauche
Modul Besteck-Element links
Módulo elemento cubertero izquierda

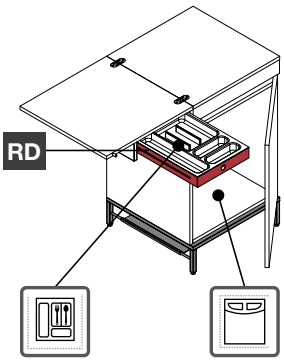

LH - RH

OPTIONAL

Elettrificazione · Electrification · Electrification
Elektrisierung · Electrificación

MOD. C Pag.649

	54	54	92	**DE.0505.PR**	**1.418**		50	0,32

Modulo elemento frigo
Refrigerator element module
Module élément réfrigérateur
Modul Kühlschrank-Element
Módulo elemento frigorífico



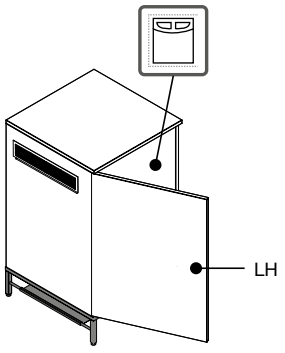

LH - RH

OPTIONAL

Elettrificazione · Electrification · Electrification
Elektrisierung · Electrificación

MOD. C Pag.649

RH	**54**	54	92	**DE.0505.FR**	**648**		34	0,32
LH	**54**	54	92	**DE.0505.FL**	**648**		34	0,32

Moduli su telaio · Frame modules · Modules sur cadre
Modelle auf Rahmen · Módulos sobre bastidor

Telaio su piedini · Legged frame · Cadre sur pieds
Rahmen auf Füßen · Bastidor sobre patas

GF

Scocca e anta · Frame and door · Corps et porte
Unterbau und Tür · Armazón y puerta

BL

weeks

	W cm	D cm	H cm	Cod.		Kg	m³
					weeks 4		

Modulo elemento lavello
Sink element module
Module élément évier
Modul Spülbecken-Element
Módulo elemento fregadero

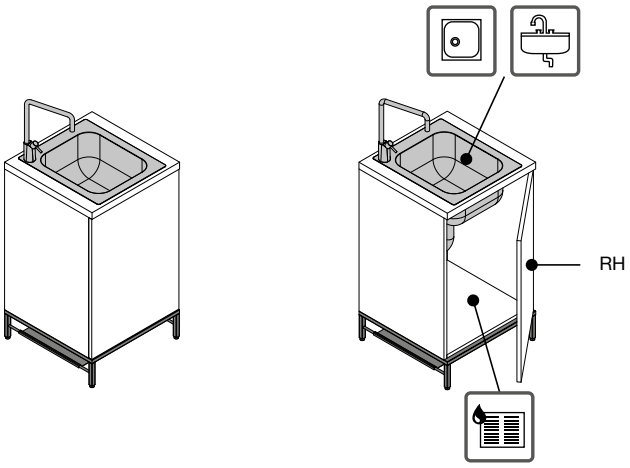

	W cm	D cm	H cm	Cod.		Kg	m³
RH	**54**	54	92	**DE.0505.LR**	**2.096**	32	0,32
LH	**54**	54	92	**DE.0505.LL**	**2.096**	32	0,32

Modulo elemento dispensa
Pantry element module
Module élément armoire à provisions
Modul Vorratsschrank-Element
Módulo elemento despensa

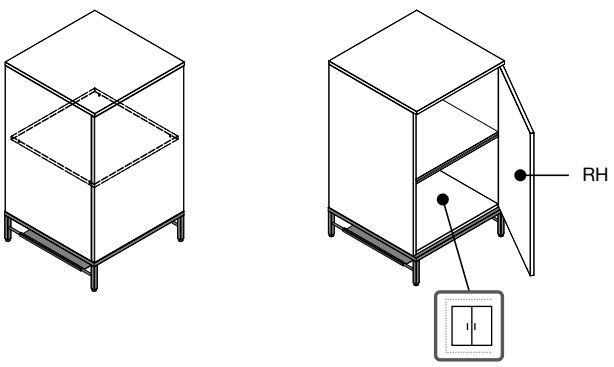

	W cm	D cm	H cm	Cod.		Kg	m³
RH	**54**	54	92	**DE.0505.DR**	**615**	39	0,32
LH	**54**	54	92	**DE.0505.DL**	**615**	39	0,32

Scocca e anta · Frame and door · Corps et porte Unterbau und Tür · Armazón y puerta
BL

	W cm	D cm	H cm	Cod.		Kg	m³
weeks					weeks 4		

Elemento dispensa sovrapponibile
Stackable pantry element
Élément armoire à provisions superposable
Stapelbares Vorratsschrank-Element
Elemento despensa superponible

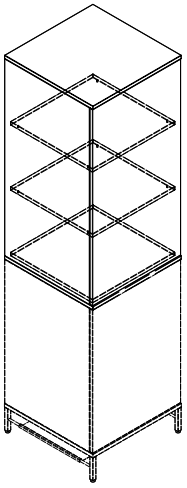

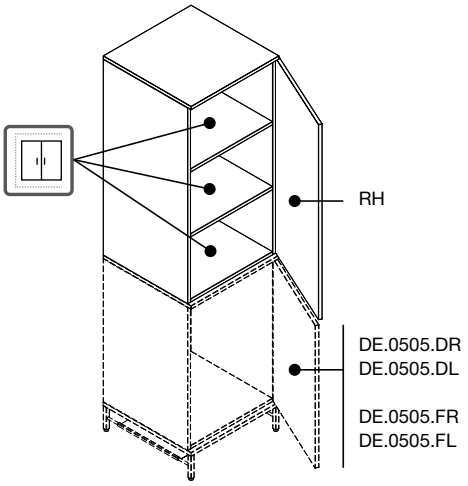

RH	**54**	54	106	**DE.0505.SR**	**607**		46	0,36
LH	**54**	54	106	**DE.0505.SL**	**607**		46	0,36

Scaffale e pensili · Shelf and wall units · Rayonnages et éléments hauts
Regale und Hängeschränke · Estantería y colgantes

· Obbligo di fissaggio a parete: ci sono in dotazione i tasselli a espansione Ø8x40 adatti a pareti in calcestruzzo mattone pieno-mattone semipieno. Per altre situazioni rivolgersi a persona qualificata.
· They must be mounted on a wall: the Ø8x40 expansion dowels supplied are suitable to concrete, masonry, full brick and solid brick walls. For other situations, refer to a qualified technician.
· Obligation de fixation murale: la fourniture inclut des chevilles à expansion Ø8x40 adaptées aux murs en béton, briques pleines et briques percées. Pour d'autres situations, s'adresser à une personne qualifiée.
·Verpflichtende Wandbefestigung: es liegen passende Spreizdübel (Ø8x40) für Beton-/Ziegelwände (Vollziegel- und Lochziegelwände) bei. Für andere Wände wenden Sie sich bitte an qualifiziertes Fachpersonal.
·Es obligatoria la fijación a la pared: se suministra con tacos de expansión Ø8x40 idóneos para paredes de hormigón, ladrillo macizo o ladrillo semimacizo. Para otras situaciones, dirigirse a una persona cualificada.

Struttura · Structure · Structure
Struktur · Estructura
BW

Pensile · Wall unit · Élément haut
Hängeschrank · Colgante
BL

	W cm	D cm	H cm	Cod.			Kg	m³
weeks						weeks 4		

Scaffale con 4 pensili ribalta verso il basso BL e 5 ripiani (2xRD + 3xGS)
4 wall unit shelving unit with downward flap BL and 5 shelves (2xRD + 3xGS)
Rayonnage avec 4 éléments à porte basculante vers le bas BL et 5 étagères (2xRD + 3xGS)
Regal mit 4 Hängeschränken mit Klappe nach unten BL und 5 Einlegeböden (2xRD + 3xGS)
Estantería con 4 colgantes de puertas abatibles hacia abajo BL y 5 baldas (2xRD + 3xGS)

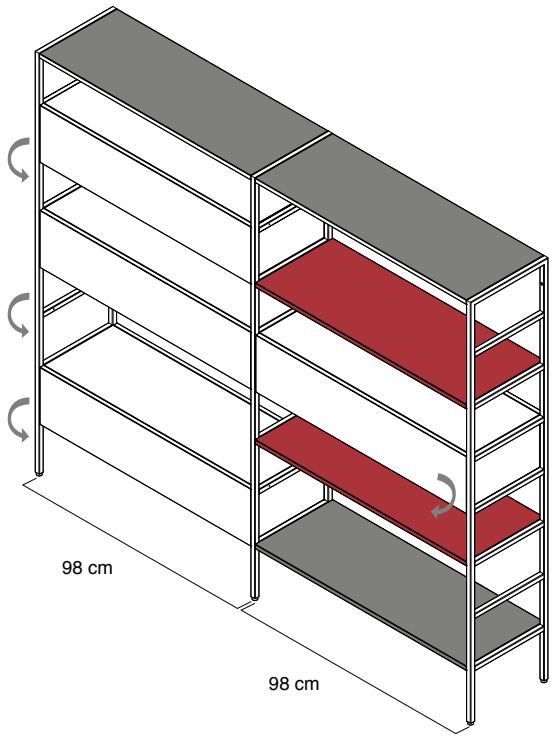

1 x DT.0417.02
1 x DT.0417.IN
4 x DN.1002.SR
3 x DR.1036.D1 / GS
2 x DR.1036.D1 / RD

202	36	170	**DF.2017.SC**	**3.492**		126	0,54

Pensile per fissaggio a parete con 1 ribalta verso l'alto BL e pensile con 2 ripiani RD e schiena BL
Wall-mounted unit with 1 upward flap BL and unit with 2 shelves RD and back BL
Élément haut pour fixation murale avec 1 porte basculante vers le haut BL et élément avec 2 étagères RD et dos BL
Hochschrank für die Wandbefestigung mit 1 Klappe nach oben BL und Hängeschrank mit 2 Einlegeböden RD und Rückwand BL
Colgante para fijación a pared con 1 puerta abatible hacia arriba BL y colgante con 2 baldas RD y trasera BL

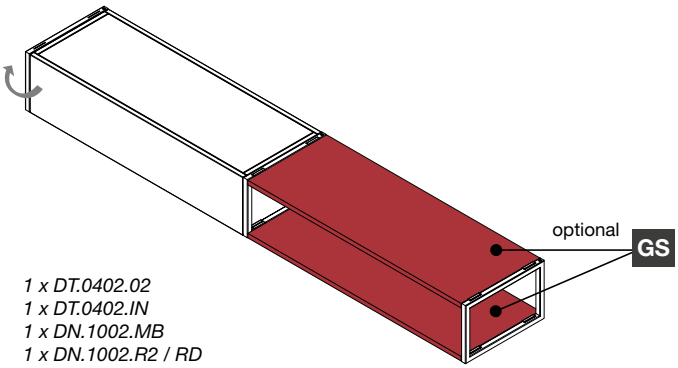

1 x DT.0402.02
1 x DT.0402.IN
1 x DN.1002.MB
1 x DN.1002.R2 / RD

202	36	23	**DN.2002.CB**	**1.107**		33	0,22

Scaffale e pensili · Shelf and wall units · Rayonnages et éléments hauts
Regale und Hängeschränke · Estantería y colgantes

· Obbligo di fissaggio a parete: ci sono in dotazione i tasselli a espansione Ø8x40 adatti a pareti in calcestruzzo mattone pieno-mattone semipieno. Per altre situazioni rivolgersi a persona qualificata.
· They must be mounted on a wall: the Ø8x40 expansion dowels supplied are suitable to concrete, masonry, full brick and solid brick walls. For other situations, refer to a qualified technician.
· Obligation de fixation murale: la fourniture inclut des chevilles à expansion Ø8x40 adaptées aux murs en béton, briques pleines et briques percées. Pour d'autres situations, s'adresser à une personne qualifiée.
·Verpflichtende Wandbefestigung: es liegen passende Spreizdübel (Ø8x40) für Beton-/Ziegelwände (Vollziegel- und Lochziegelwände) bei. Für andere Wände wenden Sie sich bitte an qualifiziertes Fachpersonal.
·Es obligatoria la fijación a la pared: se suministra con tacos de expansión Ø8x40 idóneos para paredes de hormigón, ladrillo macizo o ladrillo semimacizo. Para otras situaciones, dirigirse a una persona cualificada.

Struttura · Structure · Structure
Struktur · Estructura
BW

Pensile · Wall unit · Élément haut
Hängeschrank · Colgante
BL

	W cm	D cm	H cm	Cod.			Kg	m³
weeks					weeks 4			

Pensile per fissaggio a parete con 1 ribalta verso l'alto BL e pensile con 3 ripiani RD e schiena BL
Wall-mounted unit with 1 upward flap BL and unit with 3 shelves RD and back BL
Élément haut pour fixation murale avec 1 porte basculante vers le haut BL et élément avec 3 étagères RD et dos BL
Hochschrank für die Wandbefestigung mit 1 Klappe nach oben BL und Hängeschrank mit 3 Einlegeböden RD und Rückwand BL
Colgante para fijación a pared con 1 puerta abatible hacia arriba BL y colgante con 3 baldas RD y trasera BL

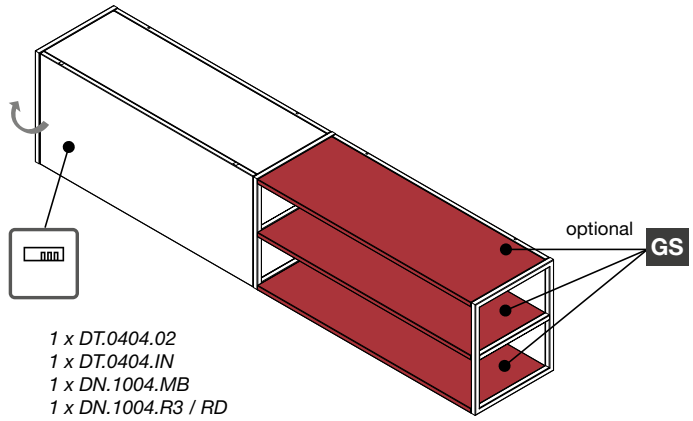

1 x DT.0404.02
1 x DT.0404.IN
1 x DN.1004.MB
1 x DN.1004.R3 / RD

202	36	44	**DN.2004.CB**	**1.599**			50	0,4

Scolapiatti in appoggio per pensile DN.2004.CB/DN.1004.MB
Wall unit plate rack DN.2004.CB/DN.1004.MB
Égouttoir en appui pour élément haut DN.2004.CB/DN.1004.MB
Auflage-Abtropfgitter für Hochschrank DN.2004.CB/DN.1004.MB
Escurreplatos de apoyo para colgante DN.2004.CB/DN.1004.MB

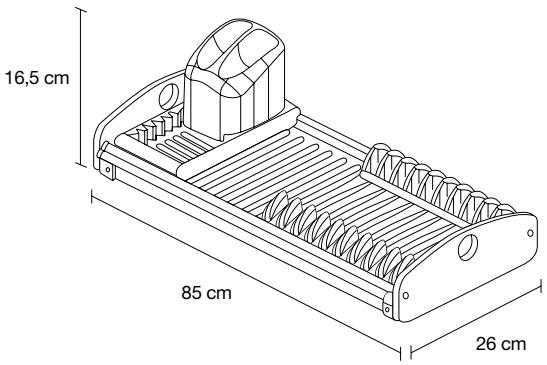

Finitura · Finish · Finition
Ausführung · Acabado
AX

weeks 4

90	26	16,5	**DZ.9003.00**	**386**			4	0,04

	W cm	D cm	H cm	Cod.		Kg	m³
weeks					weeks 4		

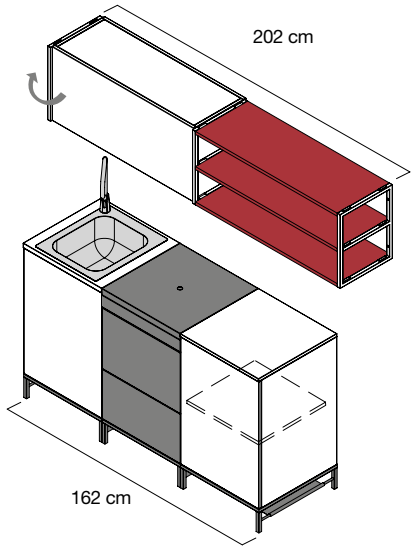

1 x DE.0505.LL
1 x DE.0505.IR
1 x DE.0505.DR
1 x DN.2004.CB
1 x DZ.9003.00

OPTIONAL

Elettrificazione · Electrification · Electrification
Elektrisierung · Electrificación

MOD. C
Pag.649

162	54	0	**DK.1605.C1**	**5.895**	166	1,4

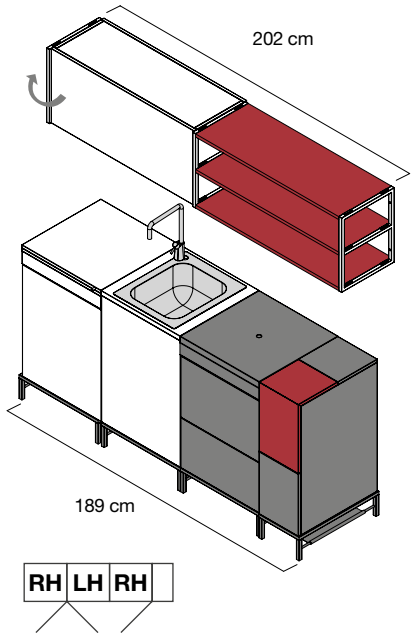

1 x DE.0505.PR
1 x DE.0505.LL
1 x DE.0505.IR
1 x DE.0305.CF
1 x DN.2004.CB
1 x DZ.9003.00

OPTIONAL

Elettrificazione · Electrification · Electrification
Elektrisierung · Electrificación

MOD. D
Pag.650

189	54	0	**DK.1905.C2**	**7.676**	209	1,57

	W cm	D cm	H cm	Cod.		Kg	m³
weeks					weeks 4		

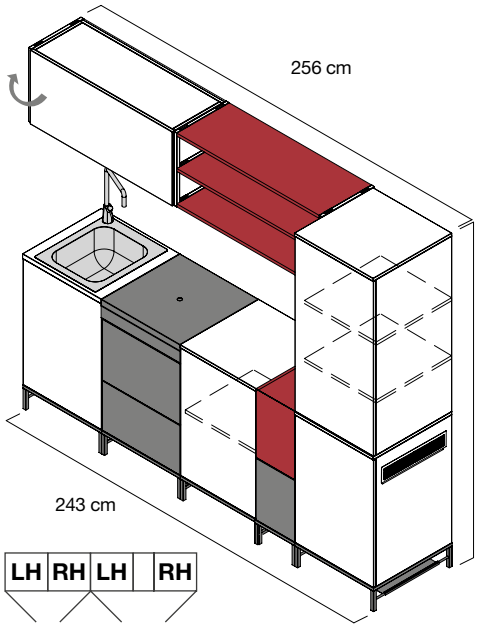

1 x DE.0505.LL
1 x DE.0505.IR
1 x DE.0505.DL
1 x DE.0305.CF
1 x DE.0505.FR
1 x DE.0505.SR
1 x DN.2004.CB
1 x DZ.9003.00

OPTIONAL

Elettrificazione · Electrification · Electrification
Elektrisierung · Electrificación

MOD. D
Pag.650

243	54	198	**DK.2405.C3**	**8.128**		277	2,25

· Obbligo di fissaggio a parete: ci sono in dotazione i tasselli a espansione Ø8x40 adatti a pareti in calcestruzzo mattone pieno-mattone semipieno. Per altre situazioni rivolgersi a persona qualificata.
· They must be mounted on a wall: the Ø8x40 expansion dowels supplied are suitable to concrete, masonry, full brick and solid brick walls. For other situations, refer to a qualified technician.
· Obligation de fixation murale: la fourniture inclut des chevilles à expansion Ø8x40 adaptées aux murs en béton, briques pleines et briques percées. Pour d'autres situations, s'adresser à une personne qualifiée.
·Verpflichtende Wandbefestigung: es liegen passende Spreizdübel (Ø8x40) für Beton-/Ziegelwände (Vollziegel- und Lochziegelwände) bei. Für andere Wände wenden Sie sich bitte an qualifiziertes Fachpersonal.
·Es obligatoria la fijación a la pared: se suministra con tacos de expansión Ø8x40 idóneos para paredes de hormigón, ladrillo macizo o ladrillo semimacizo. Para otras situaciones, dirigirse a una persona cualificada.

Struttura · Structure · Structure
Struktur · Estructura
BW

	W cm	D cm	H cm	Cod.		Kg	m³
weeks					4		

Coppia telai terminali per pensili (1 Dx + 1 Sx)
Pair of end frames for wall unit (1 right + 1 left)
Couple de cadres terminaux pour élément haut (1 droit + 1 gauche)
Paar Endrahmen für Hängeschrank (1 rechts+1 links)
Par de bastidores terminales para colgantes (1 dcha. + 1 izda.)

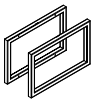
H.23

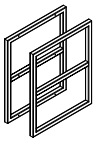
DT.0404.02
H.44

2	36	23	**DT.0402.02**	**244**	3	0,01
2	36	44	**DT.0404.02**	**294**	5	0,01

Telaio intermedio per pensili
Middle frame for wall unit
Cadre intermédiaire pour élément haut
Zwischen-Rahmen für Hängeschrank
Bastidor intermedio para colgantes

DT.0402.IN
H.23

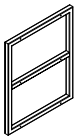
DT.0404.IN
H.44

2	36	23	**DT.0402.IN**	**121**	2	0,01
2	36	44	**DT.0404.IN**	**146**	2	0,01

Pensile per fissaggio a parete con 2 ripiani e schiena BL(attaccaglie comprese)
Wall-mounted unit with 2 shelves and back BL (spare-parts included)
Élément haut pour fixation murale avec 2 étagères et dos BL (étriers pour fixation inclus)
Hängeschrank zur Wandbefestigung mit 2 Einlegeböden und Rückwand (Befestigungsmaterial inklusive)
Colgante para fijación a pared con 2 estantes y trasera BL (herrajes incluidos)

Finitura · Finish · Finition
Ausführung · Acabado
GS **RD**

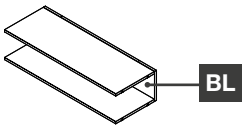
BL

					weeks		
					4		
98	36	23	**DN.1002.R2**	**305**		12	0,1

Pensile per fissaggio a parete con 3 ripiani e schiena BL (attaccaglie comprese)
Wall-mounted unit with 3 shelves and back BL (spare-parts included)
Élément haut pour fixation murale avec 3 étagères et dos BL (étriers pour fixation inclus)
Hängeschrank zur Wandbefestigung mit 3 Einlegeböden und Rückwand (Befestigungsmaterial inklusive)
Colgante para fijación a pared con 3 estantes y trasera BL (herrajes incluidos)

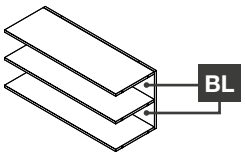
BL

98	36	44	**DN.1004.R3**	**458**	18	0,19

Pensile per fissaggio a parete (attaccaglie comprese)
Wall-mounted unit (spare-parts included)
Élément haut pour fixation murale (étriers pour fixation inclus)
Hängeschrank zur Wandbefestigung (Befestigungsmaterial inklusive)
Colgante para fijación a pared (herrajes incluidos)

Finitura · Finish · Finition
Ausführung · Acabado
BL

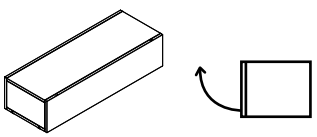

					weeks		
					4		
98	36	23	**DN.1002.MB**	**437**		17	0,11
98	36	44	**DN.1004.MB**	**701**		24	0,19

Componenti · Components · Pièces
Komponente · Componentes

- Obbligo di fissaggio a parete: ci sono in dotazione i tasselli a espansione Ø8x40 adatti a pareti in calcestruzzo mattone pieno-mattone semipieno. Per altre situazioni rivolgersi a persona qualificata.
- They must be mounted on a wall: the Ø8x40 expansion dowels supplied are suitable to concrete, masonry, full brick and solid brick walls. For other situations, refer to a qualified technician.
- Obligation de fixation murale: la fourniture inclut des chevilles à expansion Ø8x40 adaptées aux murs en béton, briques pleines et briques percées. Pour d'autres situations, s'adresser à une personne qualifiée.
- Verpflichtende Wandbefestigung: es liegen passende Spreizdübel (Ø8x40) für Beton-/Ziegelwände (Vollziegel- und Lochziegelwände) bei. Für andere Wände wenden Sie sich bitte an qualifiziertes Fachpersonal.
- Es obligatoria la fijación a la pared: se suministra con tacos de expansión Ø8x40 idóneos para paredes de hormigón, ladrillo macizo o ladrillo semimacizo. Para otras situaciones, dirigirse a una persona cualificada.

Struttura · Structure · Structure
Struktur · Estructura

BW

	W cm	D cm	H cm	Cod.			Kg	m³
weeks					weeks 4			

Coppia telai per scaffale con piedini regolatori e tasselli per fissaggio a parete
Pair of frames for shelf with levelling feet , including fitting for wall- mounting
Couple de cadres pour rayonnage avec pieds de réglage et chevilles pour fixation murale
Paar Regal-Rahmen mit verstellbaren Füßen und Wandbefestigungsdübeln
Par de bastidores para estantería con pies niveladoras y tacos para fijación a pared



2	36	170	**DT.0417.02**	**655**		21	0,04

Telaio intermedio per scaffale con piedini regolatori e tasselli per fissaggio a parete
Middle frame for shelf with levelling feet , including fitting for wall-mounting
Cadre intermédiaire pour rayonnage avec pieds de réglage et chevilles pour fixation murale
Regal-Zwischenrahmen mit verstellbaren Füßen und Wandbefestigungsdübeln
Bastidor intermedio para estantería con pies niveladoras y tacos para fijación a pared

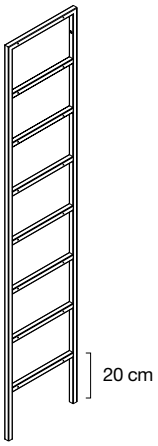

2	36	170	**DT.0417.IN**	**329**		11	0,02

Pensile per fissaggio a scaffale (NO attaccaglie)
Wall unit to be fastened to shelf (no spare-parts)
Élément haut pour fixation au rayonnage (sans étriers de fixation)
Hängeschrank zur Befestigung am Regal (ohne Befestigungsmaterial)
Colgante para fijación a estantería (sin herrajes)

Scocca e anta · Frame and door · Corps et porte
Unterbau und Tür · Armazón y puerta

BL

weeks 4

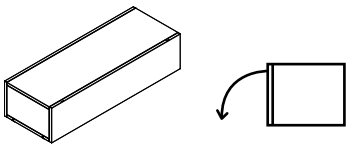

98	36	23	**DN.1002.SR**	**437**		17	0,11

Componenti · Components · Pièces
Komponente · Componentes

· Obbligo di fissaggio a parete: ci sono in dotazione i tasselli a espansione Ø8x40 adatti a pareti in calcestruzzo mattone pieno-mattone semipieno. Per altre situazioni rivolgersi a persona qualificata.
· They must be mounted on a wall: the Ø8x40 expansion dowels supplied are suitable to concrete, masonry, full brick and solid brick walls. For other situations, refer to a qualified technician.
· Obligation de fixation murale: la fourniture inclut des chevilles à expansion Ø8x40 adaptées aux murs en béton, briques pleines et briques percées. Pour d'autres situations, s'adresser à une personne qualifiée.
·Verpflichtende Wandbefestigung: es liegen passende Spreizdübel (Ø8x40) für Beton-/Ziegelwände (Vollziegel- und Lochziegelwände) bei. Für andere Wände wenden Sie sich bitte an qualifiziertes Fachpersonal.
·Es obligatoria la fijación a la pared: se suministra con tacos de expansión Ø8x40 idóneos para paredes de hormigón, ladrillo macizo o ladrillo semimacizo. Para otras situaciones, dirigirse a una persona cualificada.

Finitura · Finish · Finition
Ausführung · Acabado
GS RD

	W cm	D cm	H cm	Cod.	weeks	Kg	m³
weeks					4		

Ripiano per scaffale
Shelving unit shelf
Étagère pour rayonnage
Einlegeboden für Regal
Balda para estantería

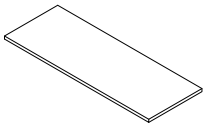

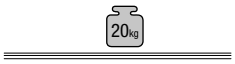

W cm	D cm	H cm	Cod.	weeks	Kg	m³
98	36	1,8	**DR.1036.D1**	**152**	5	0,01

Esempio di componibilità
Example of modularity
Exemple de modularité
Beispiel für Modularität
Ejemplo de modularidad

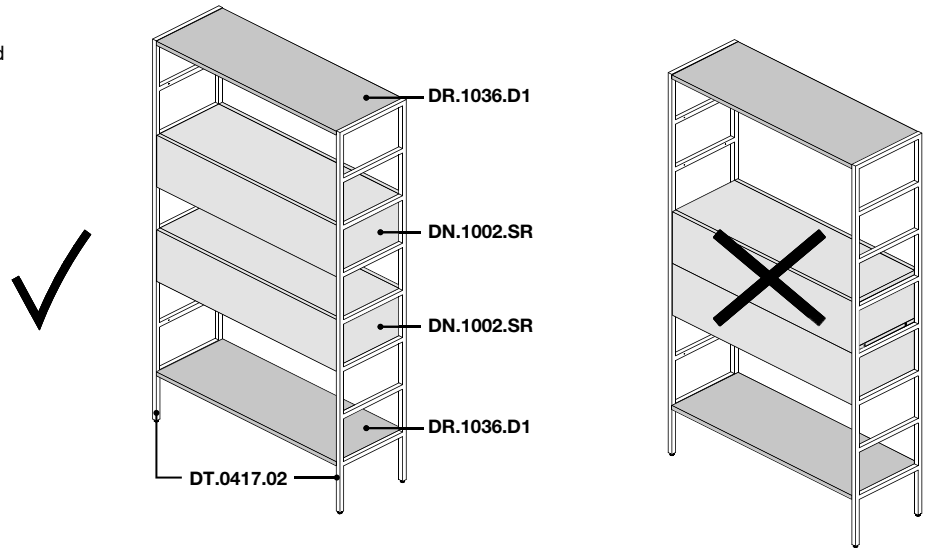

Accessori optional · Optional accessories · Optional accessories
Optionales Zubehör · Accesorios opcionales

E' consigliato l'intervento di personale qualificato per l'installazione degli elettrodomestici.
We recommend to call an electrician to install the appliances.
Il est conseillé de faire appel à un électricien pour l'installation des électroménagers.
Es ist ratsam, Elektriker für die Installation von Haushaltsgeräten zu Rate zu ziehen.
Se aconseja recurrir a un electricista para la instalación de los electrodomésticos.

Finitura · Finish · Finition
Ausführung · Acabado
00

	W cm	D cm	H cm	Cod.		Kg	m³
weeks					weeks 4		

Frigorifero dx=sx
RH=LH built-in refrigerator
Réfrigérateur encastrable droite/gauche
Einbaukühlschrank rechts=links
Frigorífico de encastre dcha.=izda.

- Capacità · Capacity · Capacité · Kapazität · Capacidad **30Lt**
- Peso · Weight · Poids · Gewicht · Peso **16,5 Kg**
- Alimentazione · Power · Alimentation · Stromversorgung · Alimentación **230V**
- Assorbimento · Absorption · Absorption · Stromaufnahme · Absorción **60W**
- Potenza assorbita · Power consumption · Puissance absorbée · Leistungsaufnahme · Potencia absorbida **(kw/24h): 1,12**
- Temperatura interna · Internal temperature · Température interne · Innentemperatur · · Temperatura interna **(at 25°C): +10°C**

40	43	50,5	**DZ.9016.00**	**720**		18	0,12

Piano cottura vetroceramica ad induzione Candy mod. CDI30
Candy glass ceramic induction hob, model CDI30
Table de cuisson vitrocéramique/induction Candy mod. CDI30
Induktions-Cerankochfeld Candy Mod. CDI30
Placa de cocción vitrocerámica de inducción Candy mod. CDI30

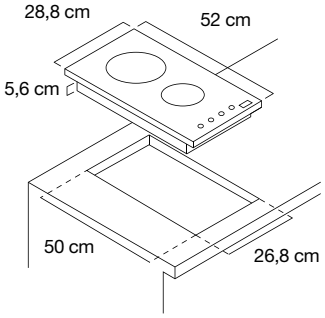

- Comandi elettronici a sfioramento · Electronic touch controls · Commandes électroniques tactiles · Elektronische Touch-Bedienelemente · Mandos electrónicos táctiles
- 2 zone cottura · 2 cooking zones · 2 zones de cuisson · 2 Kochzonen · 2 zonas de cocción **1xØ14cm-1,5KW + 1xØ18cm-2KW**
- Spia accensione · Power indicator · Voyant allumage · Einschaltleuchte · Indicador luminoso de encendido
- Spia calore residuo · Residual heat indicator · Voyant chaleur résiduelle · Restwärmeleuchte · Indicador luminoso de calor residual
- Timer fine cottura · End of cooking timer · Minuterie de fin de cuisson · Garzettimer · Temporizador fin de cocción
- 9 livelli di potenza · 9 power levels · 9 niveaux de puissance · 9 Leistungsstufen · 9 niveles de potencia
- 10 livelli di sicurezza · 10 safety levels · 10 niveaux de sécurité · 10 Sicherheitsstufen · 10 niveles de seguridad
- Potenza max assorbita · Max. power consumption · Puissance max. absorbée · Max. Leistungsaufnahme · Potencia máx. Absorbida **3,5KW**

28,8	52	5,6	**DZ.9001.00**	**1.158**		7	0,03

A. & H. MEYER

Finitura · Finish · Finition
Ausführung · Acabado

00

	W cm	D cm	H cm	Cod.		Kg	m³
weeks					weeks 4		

MOD. A : 2 blocchi con 2 prese elettriche + 2 cavi di alimentazione L.200cm
2 blocks with 2 electric sockets + 2 200cm long power supply cables
2 blocs avec 2 prises électriques + 2 câbles d'alimentation L 200 cm
2 Blöcke mit 2 Steckdosen + 2 Stromkabel L.200cm
2 bloques con 2 tomas eléctricas + 2 cables de alimentación L. 200 cm

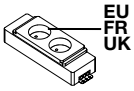

0	0	0	**DZ.9007.EU**	**192**		1	0,01
0	0	0	**DZ.9007.FR**	**192**		1	0,01
0	0	0	**DZ.9007.UK**	**258**		1	0,01

DU.0805.2A

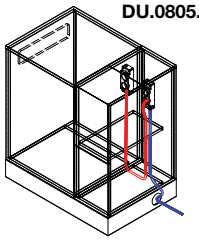

DU.0805.2B

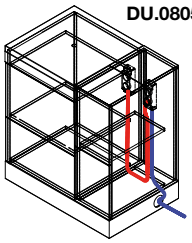

DU.1305.3A

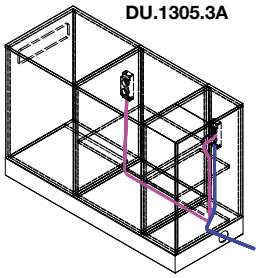

MOD. B : 2 blocchi con 2 prese elettriche + 1 blocco con 4 prese elettriche + 3 cavi di alimentazione L.200cm
2 blocks with 2 electric sockets + 1 block with 3/4 electric sockets + 3xW.200cm long power cord
2 blocs avec 2 prises électriques + 1 bloc avec 3/4 prises électriques + 3 câbles d'alimentation L 200 cm
2 Blöcke mit 2 Steckdosen + 1 Block mit 3/4 Steckdosen + 3 Stromkabel B.200cm
2 bloques con 2 tomas eléctricas + 1 bloque con 3/4 tomas eléctricas + 3 cables de alimentación A. 200 cm

0	0	0	**DZ.9008.EU**	**319**		2	0,01
0	0	0	**DZ.9008.FR**	**327**		2	0,01
0	0	0	**DZ.9008.UK**	**437**		2	0,01

DU.1305.3B

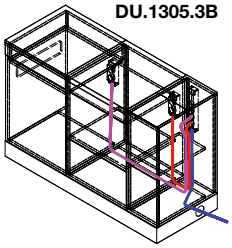

DU.1308.5A

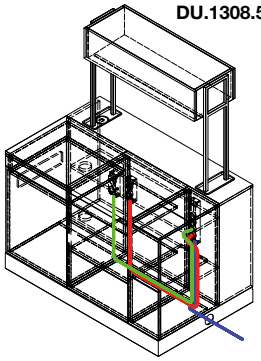

A. & H. MEYER

Finitura · Finish · Finition
Ausführung · Acabado

00

	W cm	D cm	H cm	Cod.		Kg	m³
weeks					weeks 4		

MOD. C :
1 blocco con 2 prese elettriche + 1 cavo di alimentazione L.200cm
1 block with 2 electric sockets + 1 200cm long power supply cable
1 bloc avec 2 prises électriques + 1 câble d'alimentation L 200 cm
1 Block mit 2 Steckdosen + 1 Stromkabel L.200cm
1 bloque con 2 tomas eléctricas + 1 cable de alimentación L. 200 cm

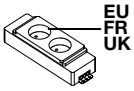

0	0	0	**DZ.9006.EU**	**100**		1	0
0	0	0	**DZ.9006.FR**	**100**		1	0
0	0	0	**DZ.9006.UK**	**133**		1	0

DE.0305.CF

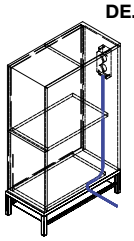

DE.0505.IR
DE.0505.IL

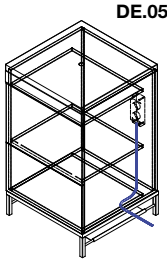

DE.0505.PR

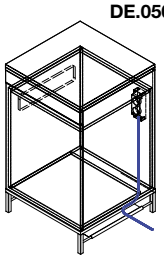

DE.0505.FR
DE.0505.FL

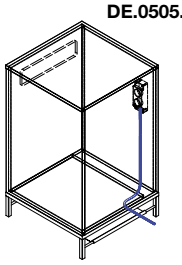

DK.1605.C1

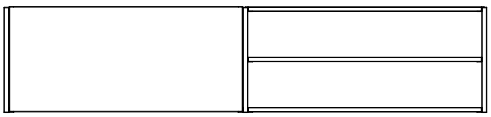

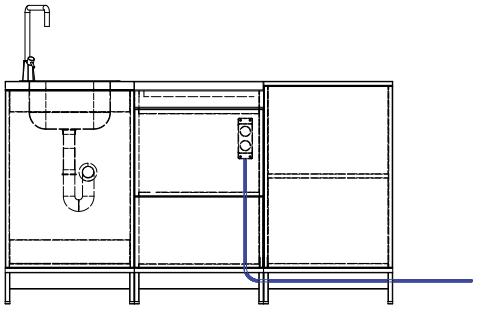

A. & H. MEYER

Finitura · Finish · Finition
Ausführung · Acabado

00

	W cm	D cm	H cm	Cod.		Kg	m³
weeks					weeks 4		

MOD. D : 3 blocchi con 2 prese elettriche + 1 blocco con 3/4 prese elettriche + 4 cavi di alimentazione L.200cm
3 blocks with 2 electric sockets + 1 block with 3/4 electric sockets + 4xW.200cm long power cord
3 blocs avec 2 prises électriques + 1 bloc avec 3/4 prises électriques + 4 câbles d'alimentation L 200 cm
3 Blöcke mit 2 Steckdosen + 1 Block mit 3/4 Steckdosen + 4 Stromkabel L.200cm
3 bloques con 2 tomas eléctricas + 1 bloque con 3/4 tomas eléctricas + 4 cables de alimentación L. 200 cm

0	0	0	**DZ.9009.EU**	**411**		2	0,01
0	0	0	**DZ.9009.FR**	**419**		2	0,01
0	0	0	**DZ.9009.UK**	**562**		2	0,01

DK.1905.C2

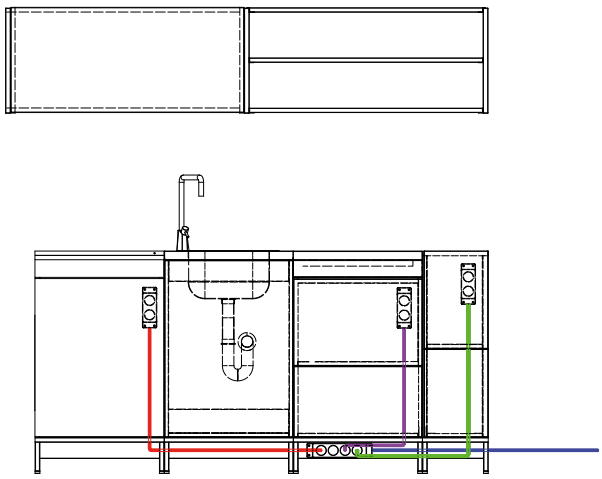

DK.2405.C3

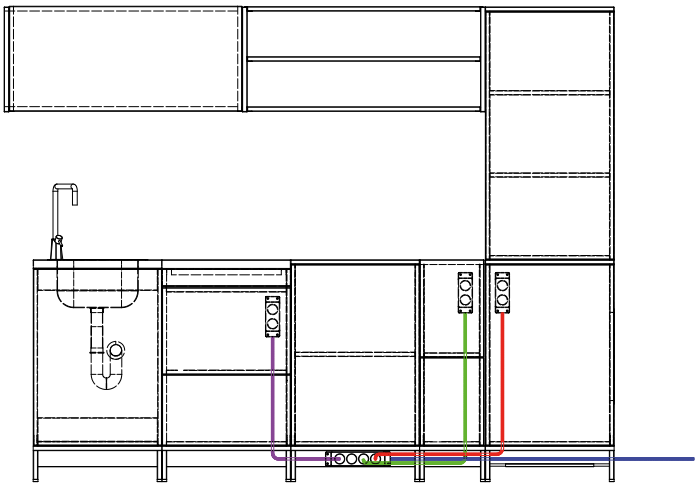

A. & H. MEYER

Finitura · Finish · Finition
Ausführung · Acabado

00

	W cm	D cm	H cm	Cod.		Kg	m³
weeks					weeks 4		
Blocco con 2 prese elettriche Block with 2 electrical outlets Bloc à 2 prises électriques 2- fach Steckdosenblock Caja de 2 tomas de corriente eléctrica							
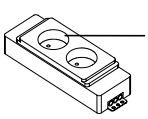 EU FR UK	**19,5**	6	4,5	**GZ.0051.EU**	**66**	0	0
	19,5	6	4,5	**GZ.0051.FR**	**66**	0	0
	19,5	6	4,5	**GZ.0051.UK**	**84**	0	0
Blocco con 4 prese elettriche 4 electrical socket unit Bloc avec 4 prises électriques Block mit 4 elektrischen Steckdosen Caja de 4 tomas de corriente eléctrica							
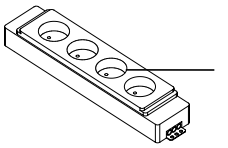 EU FR UK	**0**	0	0	**GZ.0069.EU**	**101**	0	0
	0	0	0	**GZ.0069.FR**	**109**	0	0
	0	0	0	**GZ.0069.UK**	**138**	0	0
Cavo di alimentazione Power cord Câble d'alimentation Netzkabel Cable de alimentación							
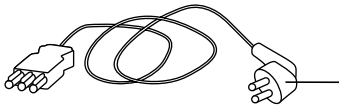 EU FR UK	**200**	0	0	**GZ.2001.EU**	**26**	0	0
	200	0	0	**GZ.2001.FR**	**26**	0	0
	200	0	0	**GZ.2001.UK**	**41**	0	0

Descrizioni tecniche

IL PROGRAMMA MODULI COMPONIBILI DOMOMAG è composto da singoli elementi con specifiche funzioni di utilizzo. Accostabili tra loro a formare gruppi di servizio cucina/break o utilizzabili singolarmente e posizionabili su piedini o telai con ruote. Le scocche e i componenti sono realizzati in truciolare da 18 mm di spessore rivestito con carte decorative impregnate di resine melaminiche (densità 650Kg/mc. E1, CARB PH 2/TSCA Title VI. Pannelli a bassa emissione di formaldeide, inferiore al 50% della classe E1, secondo le norme UNI EN. Classe di reazione al fuoco Ds2, d0 – Dfl- S1) nei colori bianco, rosso rubino e grigio titanio in finitura antigraffio. I bordi applicati su tutto il perimetro dei componenti sono in Abs spessore 1mm arrotondato 2mm di colore adeguato al pannello. All'interno dei moduli sono predisposte le forature per ricevere il fissaggio di ante/ribalte-ripiani-blocchi prese per elettrificazione-viti a cannocchiale per l'unione dei moduli tra loro. Sulla parte inferiore dei fianchi è predisposta la foratura per il posizionamento degli stessi su palco con piedini regolabili o su telaio con ruote. Tutti i moduli hanno il fondo arretrato per facilitare l'aerazione degli elettrodomestici e il passaggio comodo di cavi e spine elettriche.

ANTE: sono dotate di cerniere a 110° con regolazione tridimensionale e trattamento anticorrosione,sistema di apertura in automatico push pull magnetico con possibilità di regolazione (il cricchetto soddisfa la norma ISO 7170:2005).

ANTE RIBALTA: dotate di adeguate cerniere a 90° (soddisfano la norma EN 15828:2010),sistema di apertura in automatico a mezzo push pull magnetico con possibilità di regolazione. Le aperture verso il basso o verso l'alto sono rallentate a mezzo braccetti a gas (soddisfano la norma EN 15828:2010).

CASSETTI ESTRAIBILI-PIANI SCORREVOLI: montati su guide quadro a scomparsa,scorrimento su sfere in acciaio,possibilità di smontaggio,portata 40Kg (conforme alla norma EN 15338).

TELAIO CON PIEDINI: realizzato con robusta struttura in tubo acciaio sezione 20x20mm verniciato color grigio granito con poveri epossidiche,dotato di piedini livellatori,lamiera per raccolta cavi elettrici.

TELAIO CON RUOTE: realizzato con struttura acciaio 120x30mm verniciato color grigio granito con polveri epossidiche, dotato di 1 fermo a pedale in zama verniciato nero con molla,dotato di 4 ruote in gomma antitraccia Ø 100mm portata 80Kg cadauna: 2 con supporto piastra girevole a doppia corona di sfere e 2 con supporto piastra fissa,lamiera per raccolta cavi elettrici,2 Fori Ø 80mm con tappi passacavi in gomma.

TELAIO PER PENSILI: realizzati in tubo acciaio 20x20 mm verniciati color bianco con polveri epossidiche. Vanno agganciati a mezzo perni di giunzione ai fianchi dei pensili. Nelle composizioni usati a coppia lateralmente e singoli centralmente.

TELAIO PER SCAFFALE: realizzati in tubo acciaio 20x20 mm verniciati color bianco con polveri epossidiche. Dotati di piedini di regolazione per l'appoggio a pavimento e di tasselli a espansione Ø8x40 e viti per il fissaggio a parete (attenzione: usare tasselli adeguati alla tipologia di parete). Con appositi perni di giunzione ai telai, si possono agganciare pensili con ribalta verso il basso e/o ripiani per telai. Nelle composizioni usati a coppia lateralmente o singoli centralmente.

PENSILI CON RIBALTA/PENSILI A GIORNO E RIPIANI PER SCAFFALE: realizzati in truciolare 18mm rivestito con carte decorative impregnate di resine melaminiche in finitura antigraffio. I bordi applicati su tutto il perimetro sono in Abs spessore 1mm arrotondato 2mm. Sistema di apertura in automatico a mezzo push-pull magnetico. Le aperture verso il basso o verso l'alto sono rallentate a mezzo braccetti a gas (soddisfano la norma EN 15828:2010). In dotazione attaccaglie solidali alla schiena e barra reggipensile da fissare a parete con tasselli Ø8x40 e viti. (Attenzione: usare tasselli adeguati alla tipologia di parete).

Technical descriptions

THE DOMOMAG MODULAR UNITS RANGE comprises independent elements with specific end uses. They can be installed side by side to create kitchen/break room units, or they can be used separately and placed on legged or wheeled frames. The frames and components are made of 18 mm thick chipboard covered with décor paper imbued with melamine resins (density 650Kg/m³ E1, CARB PH 2/TSCA Title VI. Panels with low formaldehyde emission, less than 50% of class E, according to UNI EN standards. Fire reaction class Ds2, d0 – Dfl-S1) with white, ruby red and titanium grey anti-scratch finish. The edges along the components are made of 1 mm thick rounded 2 mm ABS plastic, of the same colour as the panel. The modules are already drilled to install doors/folding flaps/shelves/blocks/electrification sockets/telescope joints to combine the modules to one another. The bottom side section houses the holes to place the modules onto the adjustable legged platform or onto a wheeled frame. All the modules feature a rearward back, to improve the ventilation of the appliances and electric cable/plug passage.

DOORS: equipped with 110-degree hinges with three-dimensional adjustment and anti-corrosion finish,magnetic push-pull automatic and adjustable opening system (ratchet compliant with Standard ISO 7170:2005).

FOLDING FLAPS: equipped with suitable 90-degree hinges (compliant with Standard EN 15828:2010),magnetic push-pull automatic and adjustable opening system. Downward and upward flaps are dampened by gasbrakes (compliant with Standard EN 15828:2010).

PULL-OUT DRAWERS/SLIDING TOPS: fitted onto recessed guides,sliding onto steel bearings,they can be removed,40 kg capacity (compliant with Standard EN 15338).

LEGGED FRAME: it comprises a sturdy 20x20 mm tubular steel structure painted with granite grey epoxy powder,equipped with levelers feet,metal sheet for electric cable tray.

WHEELED FRAME: it comprises a 120x30mm steel structure painted with granite grey epoxy powder, equipped with 1 black zamack pedal brake with spring,equipped with 4 x Ø 100mm rubber castors each with 80 kg capacity: 2 with double ball bearing turntable and 2 with fixed plate support,metal sheet for electric cable tray,2 x Ø 80mm holes with rubber cable plugs.

FRAME FOR WALL UNIT: made of 20x20 mm tubular steel and painted with white epoxy powder. Couple with coupling pins to the side of the cabinets. In modular layouts, use two on the sides and one in the center.

FRAME FOR SHELVING UNIT: made of 20x20 mm tubular steel and painted with white epoxy powder. Equipped with adjusting feet for floor mounting, and Ø8x40 expansion dowels and screws for wall mounting (Note: use only dowels suitable to the type of wall). With suitable coupling pins fastened to the frame, the frame can house downward folding flaps and/or frame shelving. In modular layouts, use two on the sides and one in the center.

WALL UNITS WITH FOLDING FLAPS/OPEN WALL UNITS AND SHELVES FOR SHELVING UNIT: made with 18 mm thick chipboard covered with décor paper imbued with melamine resins with anti-scratch finish. The edges are made of 1 mm thick rounded 2 mm ABS plastic. Magnetic push-pull automatic opening system. Downward and upward flaps are dampened by gasbrakes (compliant with Standard EN 15828:2010). It includes back hangers and mounting bar to be fastened to the wall with Ø8x40 dowels and screws. (Note: use only dowels suitable to the type of wall).

Descriptions techniques

LE PROGRAMME DE MODULES COMPOSABLES DOMOMAG comprend des éléments assurant des fonctions spécifiques. Juxtaposables les uns aux autres pour former des groupes de service cuisine/break ou utilisables séparément et positionnables sur pieds ou sur cadres avec roulettes. Les coques et les composants sont réalisés en aggloméré de 18 mm d'épaisseur revêtu de papiers décoratifs imprégnés de résines mélaminées (densité 650Kg/mc. E1, CARB PH 2/TSCA Titre VI. Panneaux à faible émission de formaldéhyde, moins de 50% de la classe E1, selon les normes UNI EN. Classe de réaction au feu Ds2, d0 – Dfl-S1) dans les couleurs blanc, rouge rubis et gris titane finition antirayures. Les chants appliqués sur tout le périmètre sont en ABS d'1 mm d'épaisseur, arrondi 2 mm, de couleur assortie au panneau. À l'intérieur des modules, les panneaux sont percés pour la fixation des portes battantes et basculantes, des étagères et des blocs multiprises pour l'électrification,vis d'assemblage pour l'union des modules entre eux. Sur la partie inférieure des côtés un perçage est prévu pour le positionnement sur cadre avec pieds et vérins de réglage ou sur cadre avec roulettes. Tous les modules ont le fond en retrait pour faciliter l'aération des électroménagers et le passage des câbles et des fiches électriques.

PORTES: munies de charnières à 110° avec réglage tridimensionnel et traitement anticorrosion,système d'ouverture en automatique push-pull magnétique avec possibilité de réglage (le loqueteau satisfait la norme ISO 7170:2005).

PORTES BASCULANTES: munies de charnières spéciales à 90° (qui satisfont la norme EN 15828:2010)système d'ouverture en automatique par push-pull magnétique avec possibilité de réglage. Les ouvertures vers le bas ou vers le haut sont ralentis par des bras à piston (qui satisfont la norme EN 15828:2010).

TIROIRS EXTRACTIBLES-PLANS COULISSANTS: montés sur coulisses Quadro invisibles,coulissement sur billes en acier,possibilité de démontage,capacité de charge 40 kg (conforme à la norme EN 15338).

CADRE AVEC PIEDS: réalisé avec une solide structure en tube d'acier section 20x20 mm laqué gris granit par poudrage époxy,muni de pieds niveleurs,tôle pour logement des câbles électriques.

CADRE AVEC ROULETTES: réalisé avec structure en acier 120x30 mm laqué gris granit par poudrage époxy, blocage par pédale en zamak laqué noir avec ressort,équipé de 4 roulettes avec bandage caoutchouc anti-traces Ø 100 mm capacité de charge 80 kg chacune : 2 avec support plaque pivotante à double couronne de billes et 2 avec support plaque fixe,tôle pour logement des câbles électriques,2 trous Ø 80 mm avec passe-câbles en caoutchouc.

CADRE POUR ÉLÉMENT HAUT: réalisés en tube d'acier 20x20 mm laqués blancs par poudrage époxy. Ils doivent être accrochés à l'aide de goujons d'assemblage aux côtés des éléments hauts. Dans les compositions avec deux cadres, en position latérale, et avec un seul cadre, en position centrale.

CADRE POUR RAYONNAGE: réalisés en tube d'acier 20x20 mm laqués blancs par poudrage époxy. Munis de vérins de réglage pour l'appui au sol et de chevilles à expansion Ø8x40 et de vis pour la fixation au mur (Attention:utiliser des chevilles adaptées au type de mur). Avec des goujons d'assemblage aux cadres, on peut accrocher des éléments hauts avec porte basculante vers le bas et/ou des étagères pour rayonnages. Dans les compositions avec deux cadres, en position latérale, ou avec un seul cadre, en position centrale.

ÉLÉMENTS HAUTS AVEC PORTE BASCULANTE/ÉLÉMENTS HAUTS SANS PORTES ET ÉTAGÈRES POUR RAYONNAGE: réalisés en aggloméré de 18 mm d'épaisseur revêtu de papiers décoratifs imprégnés de résines mélaminées avec finition antirayures. Les chants appliqués sur tout le périmètre sont en ABS d'1 mm d'épaisseur, arrondi 2 mm. Système d'ouverture en automatique par push-pull magnétique. Les ouvertures vers le bas ou vers le haut sont ralentis par des bras à piston (qui satisfont la norme EN 15828:2010). La fourniture inclut les ferrures montées sur le panneau arrière et une barre de fixation de l'élément haut à fixer au mur avec des chevilles à expansion Ø8x40 et des vis (Attention:utiliser des chevilles adaptées au type de mur).

Technische Beschreibung

DAS DOMOMAG MODULPROGRAMM besteht aus einzelnen Elementen mit spezifischen Nutzungsmerkmalen. Sie können zu Küchen-/Pausenraumgruppen zusammengestellt oder individuell eingesetzt und auf Rahmen mit Füßen oder mit Rädern positioniert werden. Die Unterbauten und die Komponenten sind aus 18 mm dicken Spanplatten, die mit einer mit Melamin-Harz imprägnierten Dekorfolie (Dichte 650 kg/m³. E1, CARB PH 2/TSCA Titel VI. Paneele mit geringer Formaldehydemission, weniger als 50 % der Klasse E1, gemäß UNI EN-Normen. Brandverhaltensklasse Ds2, d0 – Dfl-S1) im Farbton Weiß, Rubinrot und titangrau mit Kratzschutzfinish beschichtet sind. Die Kanten entlang des gesamten Umfangs der Komponenten bestehen aus 1 mm dickem ABS mit einem Rundungsradius von 2 mm in einer auf die Platte abgestimmten Farbe. Im Inneren der Module sind Löcher für die Befestigung von Schiebetüren/Klappen,Einlegeböden,Steckdosen für den Stromanschluss,Teleskopschrauben zur Verbindung der Module vorgesehen. An der Unterseite der Wangen ist die Bohrung für deren Positionierung auf einer Basis mit verstellbaren Füßen oder auf einem Rahmen mit Rädern vorgesehen. Alle Module haben einen nach hinten versetzten Boden, um die Belüftung der Geräte und die bequeme Durchführung von Kabeln und Netzsteckern zu erleichtern.

TÜREN: 110°-Scharniere mit dreidimensionaler Einstellung und Korrosionsschutzbehandlung, Automatisches Push-Pull-Öffnungssystem mit einstellbarer Justierung (der Druckschnapper entspricht der Norm ISO 7170: 2005).

KLAPPTÜREN: Ausgestattet mit 90°-Scharnieren (gemäß EN 15828: 2010),Automatisches Push-Pull-Öffnungssystem mit einstellbarer Justierung. Die Abwärts oder Aufwärtsöffnungen werden durch Gasdruckfedern abgebremst (gemäß EN 15828: 2010).

AUSZIEHBARE SCHUBLADEN-SCHIEBEPLATTEN: auf einziehbaren Rahmenführungen montiert,Gleiten auf Stahlkugeln,Möglichkeit der Demontage,Tragkraft 40 kg (entspricht der Norm EN 15338).

RAHMEN MIT FÜSSEN: robuste Struktur aus grauem epoxidpulverlackiertem Stahlrohr (Querschnitt 20x20mm),Ausgestattet mit nivellierer Füßen,Stahlblech für Kabelkorb.

RAHMEN MIT RÄDERN: aus granitgrauem epoxidpulverlackiertem Stahl (120x30mm), mit 1 Pedalanschlag aus schwarz lackiertem Zamak mit Feder,Ausgestattet mit 4 nicht abfärbenden Gummirädern Ø 100mm Tragkraft jeweils 80 kg: 2 mit drehbarer Plattenhalterung mit doppeltem Kugellager und 2 mit fester Plattenhalterung,Stahlblech für Kabelkorb,2 Bohrungen Ø 80mm mit Kabeldosen aus Gummi.

RAHMEN FÜR HÄNGESCHRANK: aus weißem epoxidpulverlackiertem Stahlrohr (20x20 mm). Müssen mit Hilfe von Verbindungsstiften an den Seiten der Oberschränke eingehängt werden. In den Kombinationen seitlich paarweise und in der Mitte einzeln verwendet.

RAHMEN FÜR REGAL: aus weißem epoxidpulverlackiertem Stahlrohr (20x20 mm). Mit Stellfüßen für die Bodenauflage und Spreizdübeln (Ø8x40) und Schrauben für die Wandmontage (Hinweis: Dübel entsprechend der Art der Wand verwenden). Mit speziellen Rahmen-Verbindungsstiften können Oberschränke mit Klappe nach unten und/oder Einlegeböden für Rahmen eingehängt werden. In den Kombinationen seitlich paarweise oder in der Mitte einzeln verwendet.

OBERSCHRÄNKE MIT KLAPPE/OFFENE OBERSCHRÄNKE UND EINLEGEBÖDEN FÜR REGALE: aus Spanplatten aus 18 mm dicken Spanplatten, die mit Melamin-Harz imprägnierten Dekorfolie mit Kratzschutzfinish beschichtet sind. Die Kanten entlang des gesamten Umfangs bestehen aus 1 mm dickem ABS mit einem Rundungsradius von 2 mm. Automatisches Push-Pull Öffnungssystem. Die Abwärts- oder Aufwärtsöffnungen werden durch Gasdruckfedern abgebremst (gemäß EN 15828: 2010). Mit festen Haken an der Rückseite und Wandmontagegestell mit Dübeln (Ø8x40) und Schrauben geliefert (Hinweis: Dübel entsprechend der Art der Wand verwenden).

Descripciones técnicas

EL PROGRAMA DE MÓDULOS COMPONIBLES DOMOMAG está compuesto por elementos individuales con funciones de uso específicas. Pueden combinarse entre sí para formar grupos de servicio de cocina/break o utilizarse individualmente y pueden colocarse sobre patas o sobre bastidores con ruedas. Los armazones y los componentes están realizados en aglomerado de 18 mm de espesor revestido con papeles decorativos impregnados en resinas melamínicas (densidad 650Kg/mc. E1, CARB PH 2/TSCA Título VI. Paneles con baja emisión de formaldehído, menos del 50% de clase E1, según normas UNI EN. Clase de reacción al fuego Ds2, d0 – Dfl-S1) en los colores blanco, rojo rubí y gris titanio con acabado resistente al rayado. Los cantos aplicados en todo el perímetro de los componentes son de ABS 1 mm redondeado con radio 2 mm de color adecuado al tablero. Los módulos han sido perforados internamente para facilitar la fijación de puertas batientes y abatibles-baldas-bloques de tomas para la electrificación-tornillos de ensamblaje para la unión de los distintos módulos. La parte inferior de los costados ha sido perforada para permitir su colocación sobre un bastidor con patas regulables o sobre un bastidor con ruedas. Todos los módulos tienen la base entrante para facilitar la ventilación de los electrodomésticos y el paso de los cables y los enchufes eléctricos.

PUERTAS: están dotadas de bisagras de 110° con regulación tridimensional y tratamiento anticorrosión,sistema de apertura automática mediante push-pull magnético con posibilidad de regulación (el pulsador cumple la norma ISO 7170:2005).

PUERTAS ABATIBLES: dotadas de bisagras adecuadas de 90° (cumplen la norma EN 15828:2010),sistema de apertura automática mediante push-pull magnético con posibilidad de regulación. Las aperturas hacia abajo o hacia arriba están amortiguadas mediante pistones a gas (cumplen la norma EN 15828:2010).

CAJONES EXTRAÍBLES-PLANOS DE APOYO CORREDEROS: montados sobre guías Quadro ocultas,deslizamiento sobre bolas de acero,posibilidad de desmontaje,capacidad de carga 40 kg (conforme a la norma EN 15338).

BASTIDOR CON PATAS: realizado con robusta estructura de barra de acero de sección 20x20 mm barnizado color gris granito con polvo epoxi,dotado de pies niveladores,cesta de chapa para recogida de los cables eléctricos.

BASTIDOR CON RUEDAS: realizado con estructura de acero 120x30 mm barnizado color gris granito con polvo epoxi, dotado de 1 tope de pedal de zamak barnizado negro con muelle,dotado de 4 ruedas de goma antihuella Ø 100 mm capacidad de carga 80 kg cada una: 2 con soporte placa giratoria de doble corona de bolas y 2 con soporte placa fija,cesta de chapa para recogida de los cables eléctricos,2 Orificios Ø 80 mm con tapones pasacables de goma.

BASTIDOR PARA COLGANTES: realizados en barra de acero 20x20 mm barnizados color blanco con polvo epoxi. Se enganchan a los costados de los colgantes mediante pernos de unión. En las composiciones se utilizan en pareja lateralmente y solos en posición central.

BASTIDOR PARA ESTANTERIA: realizados en barra de acero 20x20 mm barnizados color blanco con polvo epoxi. Están dotados de patas de regulación para el apoyo en el suelo y de tacos de expansión Ø8x40 y tornillos para la fijación a pared (Atención: usar tacos adecuados para el tipo de pared). Utilizando los relativos pernos de unión a los bastidores se pueden enganchar colgantes de puertas abatibles hacia abajo y/o baldas para bastidores. En las composiciones se utilizan en pareja lateralmente o solos en posición central.

COLGANTES CON PUERTA ABATIBLE/ COLGANTES ABIERTOS Y BALDAS PARA ESTANTERÍA: realizados en aglomerado de 18 mm de espesor revestido con papeles decorativos impregnados en resinas melamínicas con acabado resistente al rayado. Los cantos aplicados en todo el perímetro son de ABS espesor 1 mm, redondeado con radio 2 mm. Sistema de apertura automática mediante push-pull magnético. Las aperturas hacia abajo o hacia arriba están amortiguadas mediante pistones a gas (cumplen la norma EN 15828:2010). Se suministran con herrajes solidarios a la trasera y una barra de soporte del colgante que se fija a la pared con tacos Ø8x40 y tornillos. (Atención: usar tacos adecuados para el tipo de pared).

Elemento caffè
Coffee element
Élément café
Kaffeemaschinen-Element
Elemento café

27x54 H.78 cm

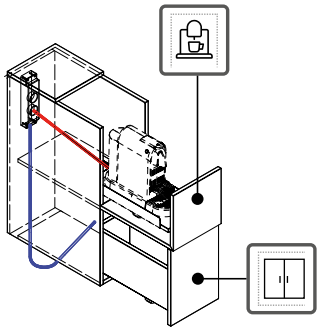

OPTIONAL

Pag. 648 → 651

Vano predisposto per macchinetta caffè	Portina angolare con apertura ribalta 90° e piano estraibile sfilabile per alloggio macchina caffè. Dim. max macchinetta caffè: L.19 P.43 H.33 cm
Coffee maker compartment	Angle door with 90° folding flap and pull-out top to house the coffee maker. Coffee maker max. size: L.19 D.43 H.33 cm
Compartiment prévu pour machine à café	Porte d'angle avec ouverture basculante 90° et plan extractible pour logement machine à café. Dim. max machine à café : L.19 P.43 H.33 cm
Spezielles Fach für die Kaffeemaschine	Ecktür mit 90°-Klappöffnung und herausziehbarer Platte für die Kaffeemaschine. Max. Abm. Kaffeemaschine: L.19 T.43 H.33 cm
Compartimento predispuesto para máquina de café	Puerta de esquina con apertura abatible 90° y plano de apoyo extraíble para alojamiento máquina de café. Dim. máx. máquina de café: A. 19 P. 43 H. 33 cm

Cassetto estraibile	Ad uso contenitore cialde ed accessori caffè
Pull-out drawer	To house coffee pods and accessories
Tiroir extractible	Pour rangement boîte dosettes et accessoires café
Ausziehbare Schublade	Als Behälter für Kaffeepads und -zubehör verwendbar
Cajón extraíble	Para uso contenedor de cápsulas y accesorios café

Elemento cottura
Cooking element
Élément cuisson
Kochfeld-Element
Elemento cocción

54x54 H.78 cm

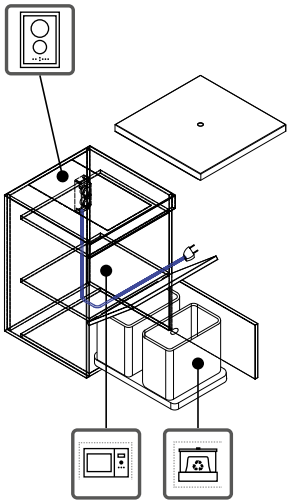

OPTIONAL

Pag. 648 → 651

OPTIONAL

Pag. 647

Vano predisposto per piano cottura	Coperchio asportabile in alluminio (uso vassoio) a copertura di piano in lamiera di acciaio predisposto con foratura dim. P.50 L.27,5cm, per inserimento piano cottura dim. max. P.52 L.28,8 H.5,6cm. Il tutto verniciato con polveri epossidiche color grigio titanio.
Cooktop compartment	Removable aluminium cover (can be used as a tray) over a steel sheet top with D.50 L.27.5 cm holes to install a cooktop - max. size D.52 L.28.8 H5.6 cm. Painted with titanium grey epoxy powder.
Compartiment prévu pour table de cuisson	Couvercle amovible en aluminium (utilisable comme plateau) couvrant le plan en tôle d'acier prévu avec perçage dim. P.50 L.27,5 cm, pour encastrement table de cuisson dim. max. P.52 L.28,8 H.5,6 cm. Le tout laqué par poudrage époxy couleur gris titane.
Spezielles Fach für das Kochfeld	Abnehmbarer Aluminiumdeckel (Tablettfunktion) als Abdeckung für Stahlblechplatte mit vorgerüsteter Lochbohrung Abm. T.50 L.27,5cm, zum Einsetzen eines Kochfelds max. Abm. T.52 L.28,8 H.5,6cm. Alle Bauteile weisen eine titangrau Epoxidpulverlackierung auf.
Compartimento predispuesto para placa de cocción	Tapa extraíble de aluminio (uso bandeja) para cubrir la encimera de chapa de acero predispuesta con corte dim. P. 50 A. 27,5 cm para la introducción de placa de cocción dim. máx. P. 52 A. 28,8 H. 5,6 cm. Todo ello barnizado con polvo epoxi color gris titanio.

Vano predisposto per microonde	Anta ribalta. Dim. max microonde: L.46 P.40 H.30,5 cm
Microwave oven compartment	Folding flap. Microwave max. size: L.46 D.40 H.30.5 cm
Compartiment prévu pour four micro-ondes	Porte basculante. Dim. max micro-ondes: L.46 P.40 H.30,5 cm
Spezielles Fach für die Mikrowelle	Klapptür. Max. Abm. Mikrowelle: L.46 T.40 H.30,5 cm
Compartimento predispuesto para microondas	Puerta abatible. Dim. máx. microondas: A. 46 P. 40 H. 30,5 cm

Vano con portarifiuti estraibile	Anta dx o sx – Porta rifiuti scorrevole con 2 secchi ad estrazione totale per raccolta differenziata, completamente asportabile per pulizia, in materiale Abs termoformato color grigio alluminio.
Fold-out litter bin compartment	Left or right door - Sliding litter bin with 2 waste sorting baskets that can be completely removed to clean them; made of aluminium grey thermoformed ABS plastic.
Compartiment avec poubelle extractible	Porte droite ou gauche – Poubelle coulissante avec 2 seaux à extraction totale pour tri des ordures, entièrement amovible pour le nettoyage, en ABS thermoformé couleur gris aluminium.
Fach mit ausziehbarem Abfallbehälter	Tür rechts oder links – Schiebe-Abfallbehälter mit 2 vollständig herausziehbaren Eimern für die Mülltrennung, gänzlich herausnehmbar für die Reinigung, aus aluminiumgrauem thermogeformtem ABS.
Compartimento con basurero extraíble	Puerta dcha. o izda. – Basurero corredero con 2 cubos de extracción total para recogida selectiva, completamente extraíble para la limpieza, realizado en ABS termoformado color gris aluminio.

Elemento portaposate
Cutlery tray element
Élément porte-couverts
Besteck-Element
Elemento cubertero

54x54 H.78 cm

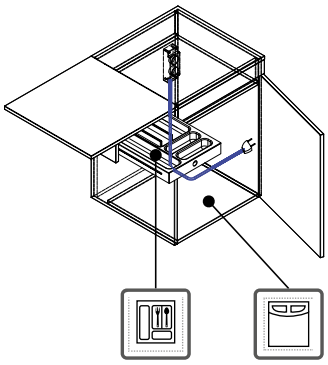

OPTIONAL

Pag. 648 → 651

OPTIONAL

Pag. 647

Piano ribaltabile + cassettino portaposate	Piano ribaltabile 180° uso appoggio. ⚠ prima di rilasciare il piano ribaltabile assicurarsi che il vano portaposate sia aperto. Vano portaposate formato da cassetto scorrevole in alluminio colore rosso verniciato con polveri epossidiche completo di vassoio portaposate in Abs termoformato color bianco, asportabile per pulizia.
Fold-out top + cutlery tray	180° fold-out top. ⚠ Before releasing the fold-out top, make sure that the cutlery tray is open. Cutlery tray comprising a red epoxy powder aluminium sliding drawer and a white thermoformed ABS plastic tray.
Plan basculant + tiroir à couverts	Plan basculant à 180° servant de plan d'appui. ⚠ avant de relâcher le plan basculant s'assurer que le tiroir à couverts est ouvert. Porte-couverts formé de tiroir coulissant en aluminium couleur rouge laqué par poudrage époxy, avec bac à couverts en ABS thermoformé de couleur blanche.
Klappplatte + Besteckschublade	180° Klappplatte als Auflage. ⚠ Vor dem Lösen der Klappplatte sicherstellen, dass das Besteckfach offen ist. Besteckfach aus einer roten epoxidpulverlackierten Aluminiumschublade samt Bestecktablett aus weißem thermogeformtem ABS.
Plano de apoyo abatible + cajón cubertero	Plano de apoyo abatible 180°. ⚠ Antes de soltar el plano de apoyo abatible, asegurarse de que el compartimiento cubertero esté abierto. Compartimiento cubertero formato por cajón corredero de aluminio color rojo barnizado con polvo epoxi provisto de bandeja cubertero de ABS termoformado color blanco.

Vano predisposto per frigo	Anta dx – Griglia di aerazione su fianco sx Dim. max frigo: L48 P43 H57cm
Refrigerator compartment	Right door - Ventilation grid on the left side Refrigerator max. size: L48 D43 H57cm
Compartiment prévu pour réfrigérateur	Porte droite – Grille d'aération sur côté gauche Dim. max réfrigérateur : L48 P43 H57 cm
Spezielles Fach für den Kühlschrank	Tür rechts – Lüftungsgitter auf der linken Seite Max. Abmessungen Kühlschrank: L48 T43 H57cm
Compartimento predispuesto para frigorífico	Puerta dcha. – Rejilla de ventilación en costado izdo. Dim. máx. frigorífico: A. 48 P. 43 H. 57 cm

Elemento lavello
Sink element
Élément évier
Spülbecken-Element
Elemento fregadero

54x54 H.78 cm

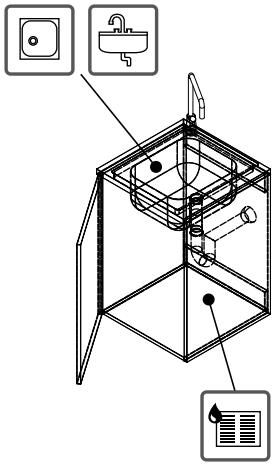

Dotazione:	Lavello Franke AM 610 inox satinato AISI 304 dim. 500x420 prof. 200mm, completo di sifone di scarico, miscelatore monocomando Franke mod. Galileo finitura color cromo lucido cartuccia 28mm, risparmio idrico/energetico. Posizione dello scarico da terra (telaio su piedini compreso): H. min.51cm – max 58 cm. Sul fondo è presente la protezione salvagoccia in alluminio antigraffio.
It includes:	AISI 304 stainless steel Franke AM 610 sink, 500x420, 200 mm depth, supplied with siphon trap, Franke monoblock mixer tap - Galileo model, polished chrome finish, 28 mm cartridge, water/energy savings. Discharge height (including the legged frame): H. min. 51 cm - max 58 cm. The bottom features a scratch-resistant aluminium non-drip protection.
Équipement :	Évier Franke AM 610 inox satiné AISI 304 dim. 500x420 prof. 200 mm, avec siphon d'évacuation, mitigeur monocommande Franke mod. Galileo finition chrome poli cartouche 28 mm, économie d'eau/d'énergie. Position du tuyau d'évacuation par rapport au sol (cadre sur pieds compris) : H. min. 51 cm – max. 58 cm Le fond est protégé par un revêtement anti-gouttes en aluminium antirayures.
Ausstattung:	Spülbecken Franke AM 610 satinierter Edelstahl AISI 304 Abm. 500x420 Tiefe 200mm, mit Ablaufsiphon, Einhebelmischer Franke Mod. Galileo Finish Farbton Chrom glänzend Kartusche 28mm, Wasser-/Energieeinsparung. Position des Ablaufs vom Boden (inklusive Rahmen auf den Füßen): H. min.51cm – max 58 cm. Auf der Unterseite befindet sich ein Abtropfschutz aus kratzfestem Aluminium.
Equipamiento de serie:	Fregadero Franke AM 610 inox satinado AISI 304 dim. 500x420 prof. 200 mm, provisto de sifón de desagüe, mezclador monomando Franke mod. Galileo acabado color cromo brillante cartucho 28 mm, ahorro hídrico/energético. Posición del desagüe de suelo (bastidor sobre patas incluido): H. mín. 51 cm – máx. 58 cm. La base está provista de protección antigoteo de aluminio resistente al rayado.

Elemento frigo
Refrigerator element
Élément réfrigérateur
Kühlschrank-Element
Elemento frigorífico

54x54 H.78 cm

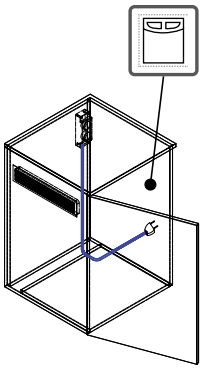

OPTIONAL

Pag. 648 → 651

OPTIONAL

Pag. 647

Vano predisposto per frigo	Anta dx o sx – La griglia di aerazione segue il verso dell'anta. ⚠ in composizione utilizzare solo a dx o a sx per griglia di aerazione. ✓ ✗ ✓ **LH - RH** Dim. max frigo: L.48 P.43 H.57cm.
Refrigerator compartment	Left or right door - The ventilation grid follows the door direction. ⚠ Leave the left or right side free for the ventilation grid. ✓ ✗ ✓ **LH - RH** Refrigerator max. size: L.48 P.43 H.57cm.
Compartiment prévu pour réfrigérateur	Porte droite ou gauche – La position de la grille d'aération suit le sens d'ouverture de la porte. ⚠ En composition, utiliser uniquement à droite ou à gauche pour grille d'aération. ✓ ✗ ✓ **LH - RH** Dim. max réfrigérateur: L.48 P.43 H.57cm.
Spezielles Fach für den Kühlschrank	Tür rechts oder links – Die Lüftungsgitter folgt der Türrichtung. ⚠ In der Zusammensetzung nur rechts oder links für das Lüftungsgitter verwenden. ✓ ✗ ✓ **LH - RH** Max. Abmessungen Kühlschrank: L.48 P.43 H.57cm.
Compartimento predispuesto para frigorífico	Puerta dcha. o izda. – La rejilla de ventilación sigue la dirección de la puerta. ⚠ En la composición utilizar solo a dcha. o izda. para rejilla de ventilación. ✓ ✗ ✓ **LH - RH** Dim. máx. frigorífico: L.48 P.43 H.57cm.

Elemento dispensa
Pantry element
Élément armoire à provisions
Vorratsschrank-Element
Elemento despensa

54x54 H.78 cm

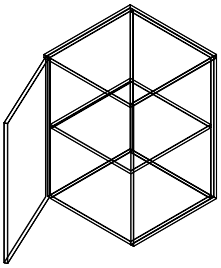

Dotazione:	Anta dx o sx - 1 ripiano mobile.
It includes:	Right or left door - 1 cabinet shelf
Équipement :	Porte droite ou gauche - 1 étagère mobile
Ausstattung:	Tür rechts oder links - 1 mobiler Einlegeboden
Equipamiento de serie:	Puerta dcha. o izda. - 1 balda móvil

Elemento dispensa sovrapponibile
Stackable pantry element
Élément armoire à provisions superposable
Stapelbares Vorratsschrank-Element
Elemento despensa superponible

54x54 H.106 cm

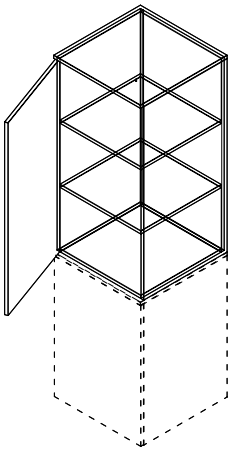

Dotazione:	Anta dx o sx - 2 ripiani mobili
It includes:	Right or left door - 2 cabinet shelves
Équipement :	Porte droite ou gauche - 2 étagères mobiles
Ausstattung:	Tür rechts oder links - 2 mobile Einlegeböden
Equipamiento de serie:	Puerta dcha. o izda. - 2 baldas móviles

Utilizzo	In composizione, può essere sovrapposto ai moduli su telai con piedini con elemento frigo o dispensa.
Use	In a modular layout, it can be stacked onto legged frame modules with refrigerator or pantry elements.
Utilisation	En composition, il peut être superposé aux modules sur cadres avec pieds avec élément réfrigérateur ou de rangement.
Verwendung	Kann auf dem Rahmen mit Füßen mit anderen Modulen wie Kühlschrank- oder Vorratselement kombiniert werden.
Uso	En composición, puede superponerse a los módulos sobre bastidores con patas con elemento frigorífico o despensa.

Elemento contenitore solo per composizione
cod. DU.1308.5A
Modular container element, code DU.1308.5A
Élément de rangement uniquement pour composition
code DU.1308.5A
Behälterelement nur für Zusammensetzung
Code DU.1308.5A
Elemento contenedor solo para composición
cód. DU.1308.5A

135x29,7 H.156cm

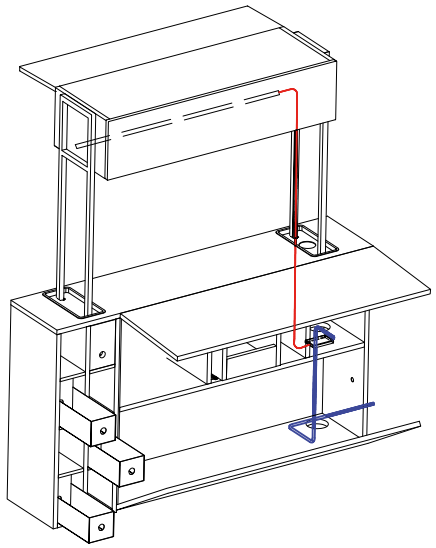

OPTIONAL

Pag. 635

Pensile alto	Ribalta verso l'alto compreso di lampada a led dotato di interruttore touch-driver-plug alimentazione. Collegato alla parte inferiore con 2 telai in tubo acciaio 20x20mm colore bianco verniciati con polveri epossidiche.
Wall unit	Upward flaps. Equipped with LED lamp comprising: touch switch, driver, power plug. Connected to the lower section by 2 x 20x20 mm white epoxy powder steel tubular frames.
Élément haut	Porte basculante vers le haut. Avec éclairage à led équipé de: interrupteur tactile, driver, connecteur d'alimentation. Raccordé à la partie inférieure par 2 cadres en tube d'acier 20x20 mm de couleur blanche laqués par poudrage époxy.
Hoher Hängeschrank	Klappe nach oben. Inklusive einer LED-Lampe mit: Touch-Schalter, Treiber, Netzstecker. Auf der Unterseite mit 2 weißen epoxidpulverlackierten Stahlrahmen (20x20mm) verbunden.
Colgante alto	Abatible hacia arriba. Provisto de lámpara led con: interruptor táctil, driver, enchufe de alimentación. Conectado a la parte inferior con 2 bastidores de barra de acero 20x20 cm color blanco barnizados con polvo epoxi.

Piano appoggio	2 vaschette in pvc termoformato colore bianco, una utilizzabile come porta oggetti e una utilizzabile per il passaggio cavi tramite tappo passacavi in Abs colore bianco Ø6cm.
Countertop	2 white thermoformed PVC trays, one to be used as basket holder and the other as cable holder through the Ø 6cm white ABS cable plug.
Plan d'appui	2 bacs en PVC thermoformé de couleur blanche, un utilisable comme porte-objets et un utilisable pour le passage des câbles à travers un passe-câbles en ABS blanc Ø 6cm.
Auflageplatte	2 weiße PVC-Wannen aus thermogeformtem PVC, eine als Ablagebehälter und eine für die Kabeldurchführung durch eine Kabeldose aus weißem ABS (Ø6cm) verwendbar.
Superficie de apoyo	2 cubas de PVC termoformado color blanco, una para uso portaobjetos y la otra para el paso de los cables a través de tapón pasacables de ABS color blanco Ø6 cm.

Parte inferiore	Ad uso piano appoggio e vano provviste. ⚠ Quando si apre la ribalta verso l'alto, estrarre totalmente il cassetto porta spezie. Lato dx: vano tecnico per l'elettrificazione led e 2 tappi passacavi in Abs colore bianco Ø8cm. Lato sx: cassettini estraibili in alluminio colore rosso verniciati con polveri epossidiche.
Bottom section	Upward flap to be used as countertop. ⚠ When opened upward, the flap extracts the spice rack tray. Right side: LED electrification, LED compartment and 2 x Ø8cm white ABS cable plugs. Left side: 3 removable red epoxy powder aluminium drawers.
Partie inférieure	Porte basculante vers le haut utilisable comme plan d'appui. ⚠ Quand on ouvre la porte basculante vers le haut, extraire complètement le tiroir porte-épices. Côté droit : logement technique pour l'électrification led et 2 passe-câbles en ABS blanc Ø 8 cm. Côté gauche : 3 petits tiroirs extractibles en aluminium de couleur rouge laqués par poudrage époxy.
Unterseite	Klappe nach oben mit Verwendung als Auflagefläche. ⚠ Wenn man die Klappe nach oben öffnet, die Gewürzschublade vollständig herausziehen. Rechte Seite: technischer Steckplatz für LED-Stromanschluss und 2 Kabeldosen aus weißem ABS (Ø8cm). Linke Seite: 3 herausziehbare rote epoxidpulverlackierte Aluminiumschubladen.
Parte inferior	Abatible hacia arriba para uso plano de apoyo. ⚠ Cuando se abre la puerta abatible hacia arriba, es necesario extraer totalmente el cajón portaespecias. Lado dcho.: compartimento técnico para la electrificación led y 2 tapones pasacables de ABS color blanco Ø 8 cm. Lado izdo.: 3 cajones extraíbles de aluminio color rojo barnizados con polvo epoxi.

Telaio su piedini
Legged frame
Cadre sur pieds
Rahmen auf Füßen
Bastidor sobre patas

27x54 H.14cm /
54x54 H.14 cm

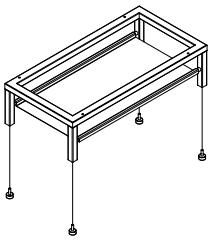

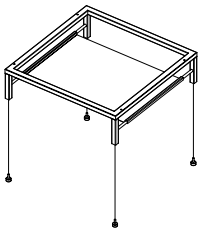

Dotazione:	Piedini livellatori Lamiera per raccolta cavi elettrici
It includes:	Levelers feet Metal sheet for electric cable tray
Équipement :	Pieds niveleurs Tôle pour logement des câbles électriques
Ausstattung:	Nivellierer Füße Stahlblech für Kabelkorb
Equipamiento de serie:	Pies niveladores Cesta de chapa para recogida de los cables eléctricos

Telaio su ruote
Wheeled frame
Cadre sur roulettes
Rahmen auf Rädern
Bastidor sobre ruedas

81x54 H.14 cm /
135x54 H.14 cm /
135x83,5 H.14 cm

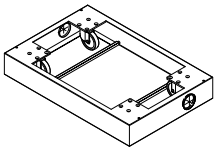

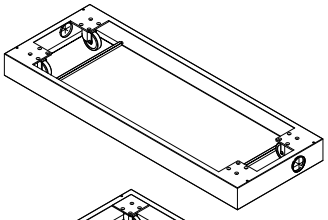

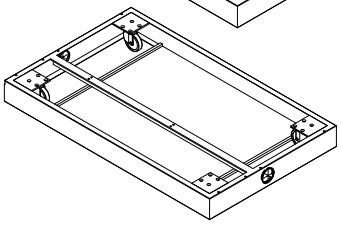

Dotazione:	4 ruote 2 tappi passacavi Lamiera per raccolta cavi elettrici 1 fermo a pedale
It includes:	4 castors 2 cable plugs Metal sheet for electric cable tray 1 pedal brake
Équipement :	4 roulettes 2 passe-câbles Tôle pour logement des câbles électriques 1 blocage par pédale
Ausstattung:	4 Räder 2 Kabel Stahlblech für Kabelkorb 1 Pedalanschlag
Equipamiento de serie:	4 ruedas 2 tapones pasacables Cesta de chapa para recogida cables eléctricos 1 tope de pedal

	W cm	D cm	H cm	Cod.	Finitura · Finish · Finitition Ausführung · Acabado	Kg	m³
					MK		
weeks					weeks 4		

Carrello portacampioni
Samples trolley cart
Chariot porte échantillons
Musterwagen
Carro portamuestras

80	40	139,6	**UK.8040.E2**	**880** net price contribution		106	0,52

March 2023 edition

Bralco si riserva di apportare modifiche al prodotto e al listino senza preavviso.
Bralco reserves the right to introduce changes to products and price list without prior notice.
La société Bralco se réserve le droit d'apporter des modifications au produit et à la liste des prix sans préavis.
Die Firma Bralco behält sich das Recht vor, ohne Vorankündigung Abänderungen am Produkt und an der Preisliste vorzunehmen.
Bralco se reserva realizar modificaciones en el producto y en el listín sin previo aviso.

Data Manager e Data Publishing www.onpage.it by www.lithos.it

Rail, Jet Evo, Jet

Cassettiere e mobili di servizio

Pedestals and service side units
Caissons et éléments de service
Container und Multifunktionscontainer
Cajoneras y módulos de servicio

ABA

Credenza

Storage units · Desserte · Anrichte · Aparador

Ubi

metallo · metal · métal · metall · metal

W. 10,5
D. 3,2
H. 3,6

ZM.1026.F1

NF BW

plastica · plastic · plastique · Plastik · plàstico

W. 13
D. 2,3
H. 1

ZM.1301.P1

NE AP BP KR PP

W. 13
D. 2
H. 1

ZM.1302.F1

AF BW KR

laccato opaco · lacquered matt · laqué mat · matt lackiert · lacado mate

W. 13
D. 2,3
H. 1

ZM.1301.L1

LN L4 L2 LB L7
L5 L8 L9 L10 L11
L12 LJ

legno · veneer · bois · Holz · madera

W. 13
D. 2
H. 1

ZM.1302.W1

RK RC RT RU RG
RR RB

legno · veneer · bois · holz · madera

R_

rovere laccato nero
black lacquered oak
chêne laqué noir
schwarz lackierter Eiche
roble lacado negro

rovere Carbon
Carbon oak
chêne Carbon
Eiche Carbon
roble Carbon



rovere tabacco
tobacco oak
chêne tabac
Eiche Tabak
roble tabaco

rovere grigio scuro
dark grey oak
chêne gris foncé
dunkelgraue Eiche
roble gris oscuro

rovere grigio
grey oak
chêne gris
Eiche grau
roble gris

rovere naturale
natural oak
chêne naturel
Natur Eiche
roble natural

rovere laccato bianco
white lacquered oak
chêne laqué blanc
weiß lackierter Eiche
roble lacado blanco

rovere laccato titanio
titanium lacquered
oak chêne laqué titane
titan lackierter Eiche
roble lacado titanio

rovere laccato tortora
turtledove lacquered oak
chene laqué tourterelle
turteltaube lackierter
Eiche roble lacado tortola

melaminico · melamine · mélamine · melamin · melamina

M

nero
black
noir
schwarz
negro

grigio granito
granite grey
gris granit
granitgrau
gris granito

grigio perla
pearl-grey
gris perle
perlgrau
gris perla

tortora
turtledove
tourterelle
taubengrau
tórtola

bianco
white
blanc
weiß
blanco

noce Lux
walnut Lux
noyer Lux
lux Nussbaum
nogal Lux

noce canaletto
canaletto walnut
noyer canaletto
Canaletto Nussbaum
nogal canaletto

rovere naturale
natural oak
chêne naturel
Natur Eiche
roble natural

rovere anticato
traditional oak
chêne vieilli
Eiche Antik
roble antiguo

rosso rubino
ruby red
rouge rubis
rubinrot
rojo rub

RD = Solo Domomag
Only Domomag · Seulement Domomag
Nür Domomag · Sólo Domomag

RA
Superficie antibatterica
Antibacterial surface
Surface antibactérienne
Antibakterielle Oberfläche
Superficie antibacteriana

bordo ABS · ABS edge · chant ABS · ABS-Kante · borde ABS

A

nero
black
noir
schwarz
negro

grigio granito
granite grey
gris granit
granitgrau
gris granito

grigio perla
pearl-grey
gris perle
perlgrau
gris perla

tortora
turtledove
tourterelle
taubengrau
tórtola

bianco
white
blanc
weiß
blanco

noce Lux
walnut Lux
noyer Lux
lux Nussbaum
nogal Lux

noce canaletto
canaletto walnut
noyer canaletto
Canaletto Nussbaum
nogal canaletto

rovere naturale
natural oak
chêne naturel
Natur Eiche
roble natural

rovere anticato
traditional oak
chêne vieilli
Eiche Antik
roble antiguo

oliva
olive
olive
olive
oliva

terracotta
terracotta
terre cuite
terrakotta
terracota

strutture metalliche · metal structures · structures métalliques · metallgestelle · estructuras metálicas

nero
black
noir
schwarz
negro

ferro grezzo
raw steel
métal brut
rohes Metall
hierro bruto

grigio titanio
titanium grey
gris titane
titangrau
gris titanio

tortora
turtledove
tourterelle
taubengrau
tórtola

bianco
white
blanc
weiß
blanco

oliva
olive
olive
olive
oliva

terracotta
terracotta
terre cuite
terrakotta
terracota

cromo lucido
glossy chrome
chromé brillant
Chrom poliert
cromo brillo

brunito (solo Arche)
burnished (only Arche)
bruni (seulement Arche)
brüniert (nür Arche)
bruñido (sólo Arche)

grigio ombra
shadow grey
gris ombre
vulcanschwarz
sombra gris

rame rosa
pink copper
cuivre rose
kupfer-Pink
cobre rosa

seating hub

NF = alluminio verniciato nero, black painted aluminium aluminium, peint noir aluminium, schwarz lackiert, aluminio pintado negro
KR = acciaio cromato (All - Area), chromed steel (All - Area), acier chromé (All - Area), verchromter Stahl (All - Area), acero cromado (All - Area)

laccato opaco · lacquered matt · lacqué mat · matt lackiert · lacado mate

L_



pelle · leather · cuir · Leder · piel

PL1

















pelle ecologica · eco-leather · peau écologique · Kunstleder · eco-piel

PE1

tessuto · fabric · tissu · stoff · tejido

-- **nessun rivestimento** · no upholstery · pas de revètement · kein bezug · sin revestimiento

T1

Mirage

T2

Nemi melange

Fenice

Convert Mel 4000

Puma



rete · mesh · résille · netzstoff · malia



nero
black
noir
schwarz
negro



bianco
white
blanc
weiß
blanco

acrilico lucido · glossy acrylic · acrylique brillant · glänzende acryl · acrílico brillo

nero
black
noir
schwarz
negro



bianco
white
blanc
weiß
blanco

vetro stampato · printed glass · verre imprimé · Bedrucktes Glas · vidrio impreso

nero marquinia
black marquinia
noir marquinia
schwarz marquinia
marquina negro

bianco calalcatta
white calacatta
blanc calacatta
weiß calacatta
calacatta blanco

vetro temperato retrolaccato · back-lacquered tempered glass · verre retro-lacqué trempé ·sicherheitsglas rückseitig lackier · vidrio retrolacado templado **C**_ (lucido · glossy · brillant · poliert · brillo) **S**_ (opaco · matt · opaque · matt · mate)

nero
black
noir
schwarz
negro

titanio
titanium
titane
titan
titanio

tortora
turtledove
tourterelle
taubengrau
tórtola

bianco
white
blanc
weiß
blanco

vetro temperato · tempered glass · verre trempé · sicherheitsglas · vidrio templado

fumé
transparent smoke grey
gris fumé
Rauchglas
gris ahumado

satinato
frosted
satiné
geätztem Glas
satinado

trasparente
transparent
transparent
Klarsicht Glas
transparente

plastica · plastic · plastique · Plastik · plàstico

nero
black
noir
schwarz
negro

alluminio
aluminium
aluminium
aluminium
aluminio



bianco
white
blanc
weiß
blanco

cromo lucido
glossy chrome
chromé brillant
Chrom poliert
cromo brillo

trasparente
transparent
transparent
klarsicht
transparente

tecnopolimero · technopolymer · technopolymère · technopolymer · tecnopolimero

nero
black
noir
schwarz
negro

bianco
white
blanc
weiß
blanco

alluminio spazzolato lucido
polished brushed aluminum
aluminium brossé poli
aluminium poliert
aluminio brillo pulido



metacrilato · methacrylate · méthacrylate · Methacrylat · metacrilato

nero opaco
black matt
noir mat
schwarz matt
negro mate

grigio opaco
grey matt
gris mat
grau matt
gris mate



bianco opaco
white matt
blanc mat
weiß matt
blanco mate

meinema
interieur | ontwerp | uitvoering

info@meinema.nl
0031 - 20 311 8396